PIANTA FONDAZIONI
Scala 1:100

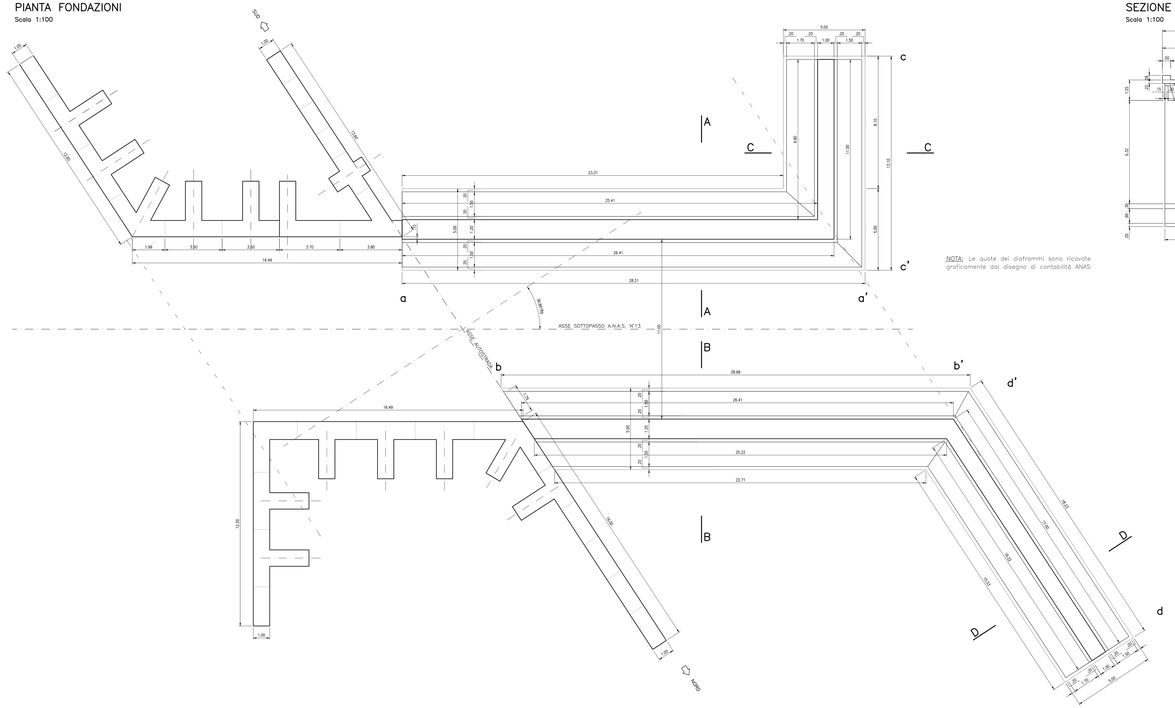

NOTA: Le quote dei diaframmi sono ricavate graficamente dal disegno di contabilità ANAS

PIANTA IMPALCATO
Scala 1:100

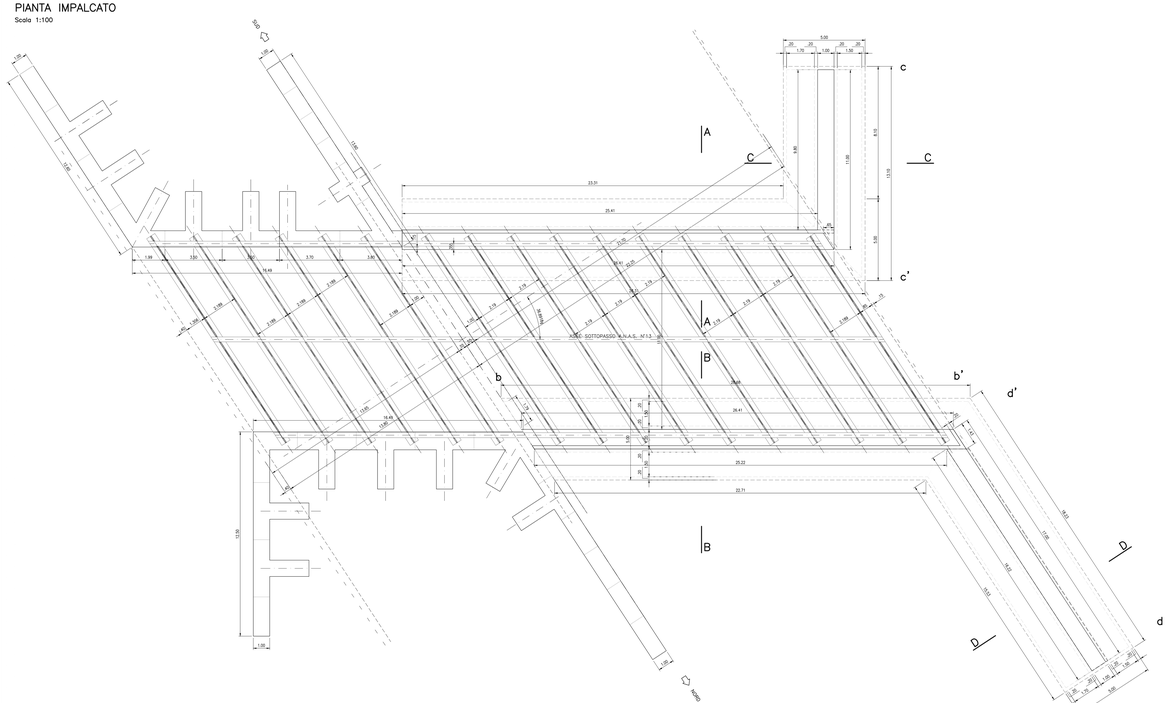

SEZIONE TRASVERSALE IMPALCATO LATO BRENNERO
Scala 1:100

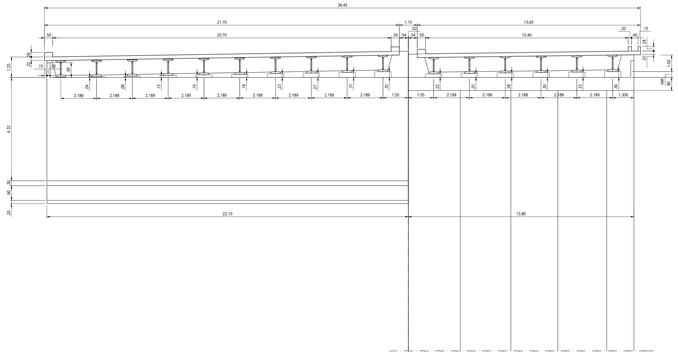

SEZIONE TRASVERSALE IMPALCATO LATO MODENA
Scala 1:100

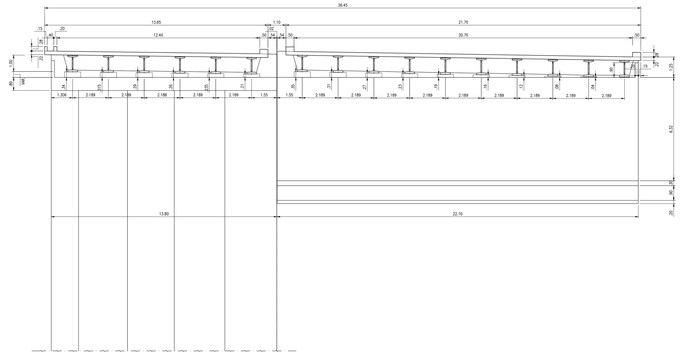

SEZIONE LONGITUDINALE IN RETTO
Scala 1:100

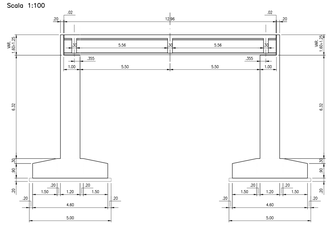

SEZIONE LONGITUDINALE IN OBLIQUO
Scala 1:100

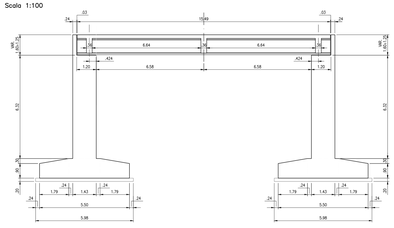

SEZIONE A–A
Scala 1:100

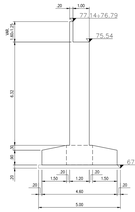

SEZIONE B–B
Scala 1:100

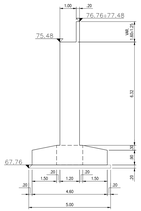

SEZIONE C–C
Scala 1:100



SEZIONE D–D
Scala 1:100

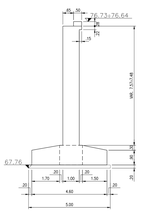

SEZIONE TRASVERSALE TRAVE
SCALA 1:10 (misure in mm)
(ricavata graficamente dal disegno di contabilità ANAS)

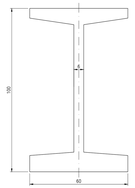

PARTICOLARE APPOGGIO TRAVE
Scala 1:20 (misure in mm)

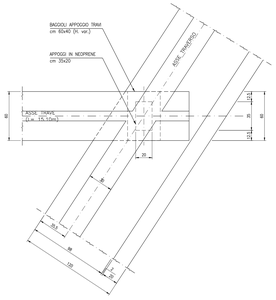

PROSPETTO a'–a'
Scala 1:100



PROSPETTO c'–c'
Scala 1:100

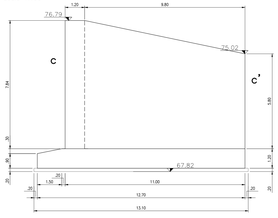

PROSPETTO b'–b'
Scala 1:100

PROSPETTO d'–d'
Scala 1:100



SOCIETA' PER AZIONI AUTOSTRADA DEL BRENNERO – TRENTO

ORDINE DEGLI INGEGNERI DELLA PROV. DI TRENTO
dott.ing. ROBERTO BOSETTI
INSCRIZIONE ALBO N° 1027

IL RESPONSABILE DEL PROCEDIMENTO
dott. ing. Roberto Bosetti

autostrada del brennero

PROGETTO DEFINITIVO PER LA REALIZZAZIONE DELLA TERZA CORSIA NEL TRATTO COMPRESO TRA VERONA NORD (KM 223) E L'INTERSEZIONE CON L'AUTOSTRADA A1 (KM 314)

A1	LOTTO 2 - dal km 223+100 al km 230+717
4.9.2.1.	INTERVENTI SULLE OPERE D'ARTE Sottopasso ANAS n°13 (pr km 227+319) Disegni - Stato attuale: disegno generale

REVISIONE:	DATA:	DESCRIZIONE:	REDAZIONE:	VERIFICA:	APPROVAZIONE:
0	MAR. 2021	EMISSIONE	CLEMENTEL	M. ZINI	C. COSTA

DATA PROGETTO: LUGLIO 2009

NUMERO PROGETTO: 31/09

DIREZIONE TECNICA GENERALE

IL DIRETTORE TECNICO GENERALE E PROGETTISTA
ORDINE DEGLI INGEGNERI DELLA PROV. DI BOLZANO
Dott. Ing. CARLO COSTA
Nr. 881
INGENIEURKAMMER DER PROVINZ BOZEN

A1_4_9_2_1 Stato attuale – Disegno generale.dwg 26/06 PLT 10=1 STD