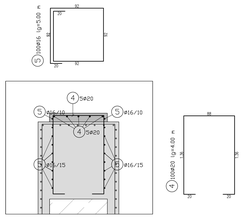

DETTAGLIO ARMATURA BAGGIOLO 1:25

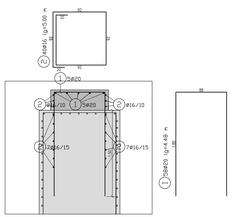

DETTAGLIO ARMATURA BAGGIOLO 1:25

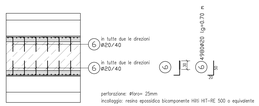

DETTAGLIO FERRI INCOLLATI 1:50

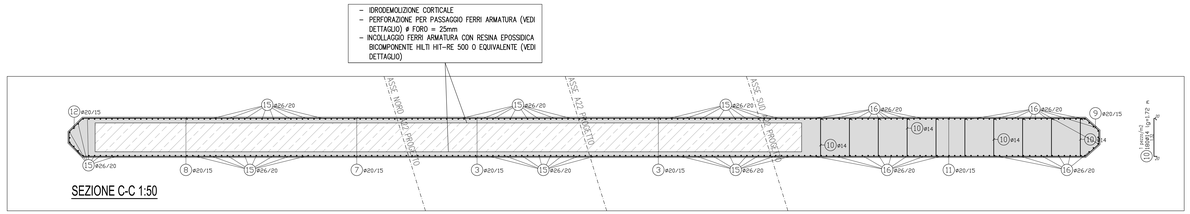

SEZIONE C-C 1:50

SOVRAPPOSIZIONE PER FERRI D'ARMATURA

FERRO D'ARMATURA (ø mm)

L (cm)

DIAMETRO:	ø10	ø12	ø14	ø16	ø20	ø26	ø30
SOVRAPPOSIZIONE (Lø) :	80	90	100	190	190	220	250

INDICAZIONI ESECUTIVE GENERALI

CALCESTRUZZO C25/35 / XF4 INERTE MAX = 32mm.

QUALITÀ CALCESTRUZZO SECONDO UNI EN 206-1

COPRIFERRO
4 cm SOTTO E SOPRA

FERRI DI RIPRESA PER TUTTA VERNA SHAPREA SONO DA PREVEDERE PARTICOLARMENTE SE SI ARRIVA DAGLI ESTREMI DANNI PRESENTI.

GUANTI DA LAVORO TUTTI QUANTI SI DOTTI DI GUANTI ADATTI DAL SUPPORTO PER NON CAUSARE DOLORI DI ATTRITI, INFATTI CON LA VIBRAZIONE, NELLE IMPRESE DEVE ESTTTIVIDEDERE DUE DI VARI GUANTI ADATTI.

CALCESTRUZZO DEVONO ESSERE IMPIEGATI CALCESTRUZZI A PRESA COMPIUTA E LA MECCA DEVE ESSERE APPROVATA DALLA D.L.

CURA DEI GETTI LA CURA DEI GETTI DEVE ESSERE EGUALE A REGOLA D'ARTE, SONO DA REPETTARE IL TEMPO MINIMO PER IL SEGUIRSI.

INDICAZIONI DI PIEGA PER ACCIAIO D'ARMATURA SECONDO EC2

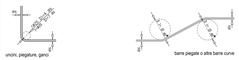

uncini, piegature, ganci barre piegate o altre barre curve

(*) VALORE DEL RICOPRIMENTO MINIMO, NORMALE AL PIANO DI PIEGATURA, < 100mm o > 7ø. VEDI EC2.

LISTA DEI FERRI

ACCIAIO B450C

Pos	Num	ø	lg (m)		Pos	Num	ø	lg (m)		Pos	Num	ø	lg (m)	
1	58	20	4.48		10	180	14	1.72		19	262	26	8.37	
2	40	16	5.00		11	190	20	12.00		20	270	26	12.00	
3	380	20	7.50		12	91	20	5.71		21	110	26	9.65	
4	100	20	4.00		13	180	26	7.28		22	200	16	4.96	
5	100	16	5.00		14	6	26	3.65	IM	23	200	16	4.52	
6	4198	20	0.70		15	260	26	12.00		24**	145	26	8.86	
7	190	20	8.00		16	110	26	12.00		25**	145	30	8.86	
8	190	20	8.00		17	58	26	7.44						
9	91	20	5.75		18	58	30	7.44						

ø	Lfm	kg/m	kg	ø	Lfm	kg/m	kg	ø	Lfm	kg/m	kg
14	3079.60	1.01	3374.61	26	13966.22	4.17	58239.13				
16	2336.20	1.58	4105.69	30	1716.22	5.55	9525.02				
20	13958.72	2.47	38995.99								

TOTALE in kg: 105236.44

** Pos. 24-25 CON ACCIAIO IN BARRE TIPO "GEWI" AD ALTO LIMITE DI SNERVAMENTO.

SEZIONE B-B 1:50

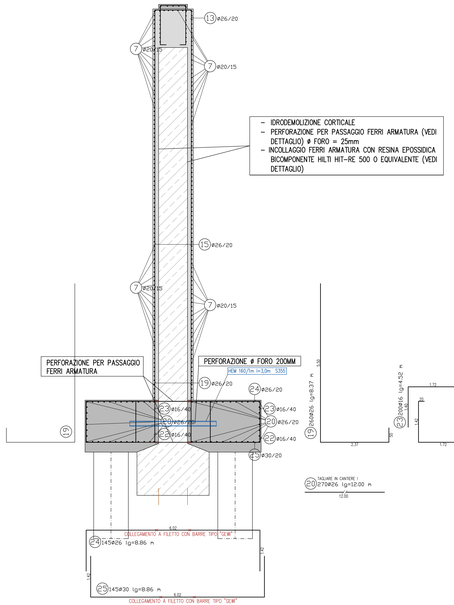

SEZIONE A-A 1:50

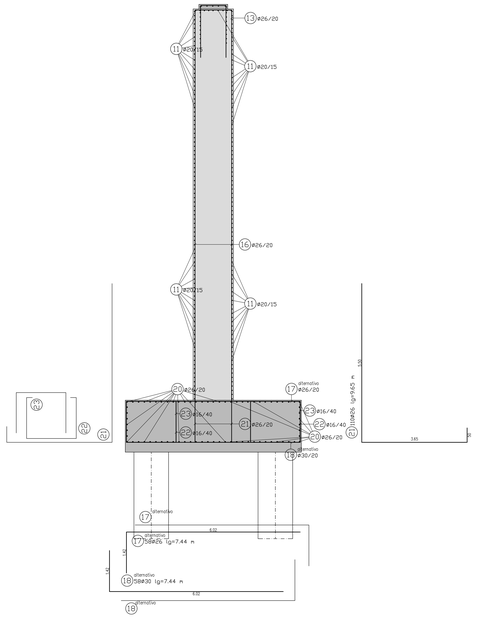

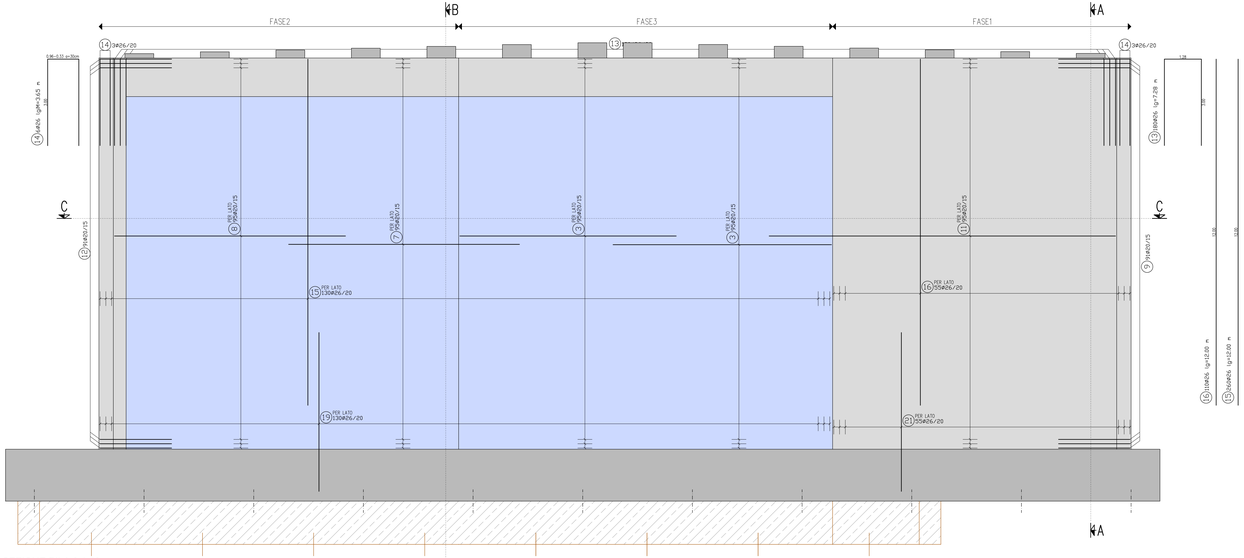

SEZIONE PILA 3 1:50

SOCIETA' PER AZIONI AUTOSTRADA DEL BRENNERO – TRENTO

ORDINE DEGLI INGEGNERI DELLA PROV. DI TRENTO
dott.ing. ROBERTO BOSETTI
INGEGNERE ALBO N° 1027

IL RESPONSABILE DEL PROCEDIMENTO
dott. ing. Roberto Bosetti

autostrada del brennero

PROGETTO DEFINITIVO PER LA REALIZZAZIONE DELLA TERZA CORSIA NEL TRATTO COMPRESO TRA VERONA NORD (KM 223) E L'INTERSEZIONE CON L'AUTOSTRADA A1 (KM 314)

B

4.3.3.15

LOTTO 3 - da Nogarole Rocca (km 246+105) a Campogalliano (km 302+200)

INTERVENTI SULLE OPERE D'ARTE
Ponte sul fiume Mincio (pr. km 262+447)
Pile e spalle
Armatura pila 3

REVISIONE:	DATA:	DESCRIZIONE:	EMISSIONE:	G. BERRERA	R. BORTOLOTTI	C. COSTA
0	MAR. 2021		REDAZIONE:		VERIFICA:	APPROVAZIONE:

DATA PROGETTO: LUGLIO 2009

NUMERO PROGETTO: 31/09

DIREZIONE TECNICA GENERALE

IL DIRETTORE TECNICO GENERALE E PROGETTISTA:
ORDINE DEGLI INGEGNERI DELLA PROV. DI BOLZANO
Dott. Ing. CARLO COSTA
Iscritto all'albo n. 1
LIBERO PROFESSIONISTA
CON PROVINCIA BOLZANO