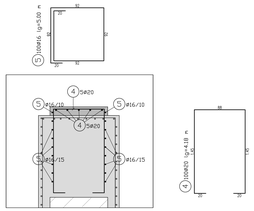

DETTAGLIO ARMATURA BAGGIOLO 1:25

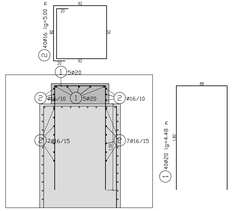

DETTAGLIO ARMATURA BAGGIOLO 1:25

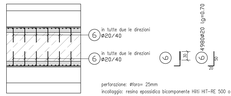

DETTAGLIO FERRI INCOLLATI 1:50

- IDRODEMOLIZIONE CORTICALE
- PERFORAZIONE PER PASSAGGIO FERRI ARMATURA (VEDI DETTAGLIO) ø FORO = 25mm
- INCOLLAGGIO FERRI ARMATURA CON RESINA EPOSSIDICA BICOMPONENTE HILTI HIT-RE 500 O EQUIVALENTE (VEDI DETTAGLIO)

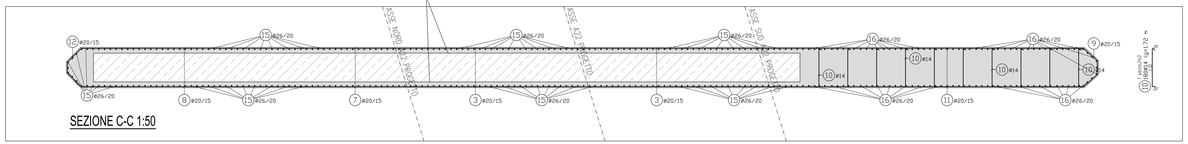

SEZIONE C-C 1:50

SOVRAPPOSIZIONE PER FERRI D'ARMATURA

DIAMETRO:	#10	#12	#14	#16	#20	#26	#30
SOVRAPPOSIZIONE [Lsi] :	80	90	100	190	190	220	250

INDICAZIONI ESECUTIVE GENERALI

CALCESTRUZZO C28/35 / XF4 INERTE MAX = 32mm.

QUALITÀ CALCESTRUZZO SECONDO UNI EN 206-1

COPRIFERRO

4 cm SOTTO E SOPRA

FERRI DI RIPRESA PER TUTTI I FERRI DI RIPRESA IL RINCO DI PRECEDENTE PARTE DEVE ESSERE MESSA IN SICUREZZA (NOD. EVITARE DANNI A PERSONE)

GIUNTI DI LAVORO SUTTURA DEVE ESSERE DETTAGLIATA IN MODO DA CONSENTIRE IL RIMETTERE DI UN GIUNTO DI LAVORO, NELLA IMPRESA DEVE ESSERE PREVISTO ESSERE DI ACCEZZATURA ADEGUATA PER TAPPETI.

CALCESTRUZZO DEVONO ESSERE IMPIEGATI ACCIAI DI ZIGLIO A MPRO CONFORME A LA MEDELLA DEVE ESSERE APPROVATA DALLA D.L.

CURA DEI GETTI LA CURA DEI GETTI DEVE ESSERE ESEGUITA A REGOLA D'ARTE, SENZA DI RIMETTERE I TERI MMMMMTEFA DI, DEVARNC.

INDICAZIONI DI PIEGA PER ACCIAIO D'ARMATURA SECONDO EC2

(*) VALORE DEL RICOPRIMENTO MINIMO, NORMALE AL PIANO DI PIEGATURA, < 100mm o < 7ø. VEDI EC2.

LISTA DEI FERRI

ACCIAIO: B450C

Pos	Num	ø	lg. (m)	Pos	Num	ø	lg. (m)	Pos	Num	ø	lg. (m)
1	40	20	4.48	10	188	14	1.72	19	260	26	8.37
2	40	16	5.00	11	188	20	12.00	20	270	26	12.00
3	376	20	7.50	12	90	20	5.71	21	110	26	9.65
4	100	20	4.18	13	188	26	7.28	22	200	16	4.96
5	100	16	5.00	14	6	26	3.65	23	200	16	4.52
6	4498	20	0.72	15	260	26	12.00	24**	145	26	8.86
7	188	20	8.00	16	110	26	12.00	25**	145	30	8.86
8	188	20	8.00	17	58	26	7.44				
9	90	20	5.75	18	58	30	7.44				

ø	lfn	kg/m	kg	ø	lfn	kg/m	kg	ø	lfn	kg/m	kg
14	3696.60	1.21	374.61	26	13966.27	4.17	58239.13				
16	2596.00	1.58	4101.68	30	1716.20	5.55	9525.02				
20	13798.60	2.47	34060.54								

TOTALE in kg: 104840.99

** Pos. 24-25 CON ACCIAIO IN BARRE TIPO "GEWI" AD ALTO LIMITE DI SNERVAMENTO.

SEZIONE B-B 1:50

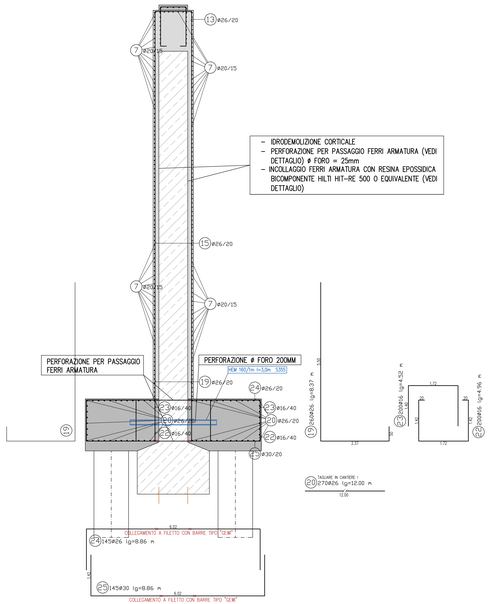

SEZIONE A-A 1:50

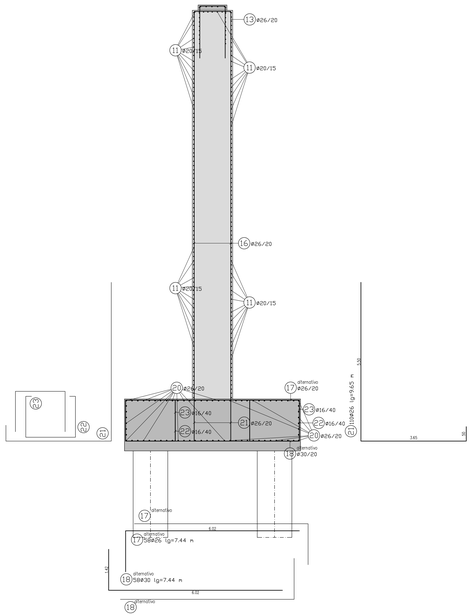

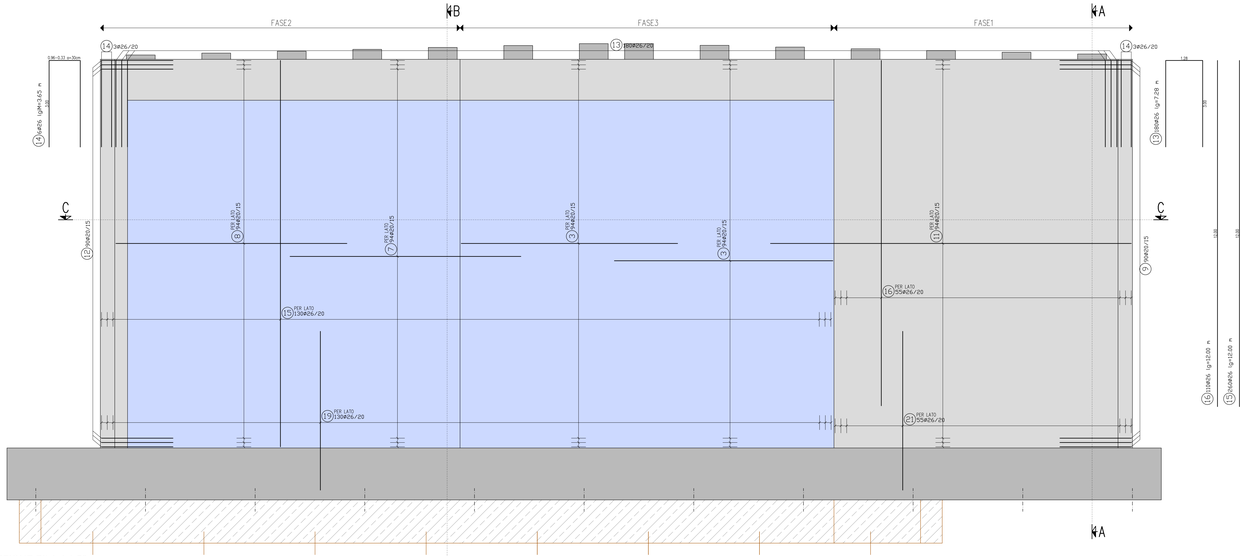

SEZIONE PILA 4 1:50

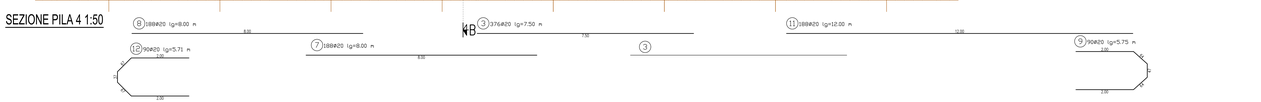

SOCIETA' PER AZIONI AUTOSTRADA DEL BRENNERO – TRENTO

ORDINE DEGLI INGEGNERI DELLA PROV. DI TRENTO
dott.ing. ROBERTO BOSETTI
INCORDONE ALBO N° 1607

IL RESPONSABILE DEL PROCEDIMENTO
(dott. ing. Roberto Bosetti)

autostrada del brennero

PROGETTO DEFINITIVO PER LA REALIZZAZIONE DELLA TERZA CORSIA NEL TRATTO COMPRESO TRA VERONA NORD (KM 223) E L'INTERSEZIONE CON L'AUTOSTRADA A1 (KM 314)

B — LOTTO 3 - da Nogarole Rocca (km 246+105) a Campogalliano (km 312+200)

4.3.3.16 — INTERVENTI SULLE OPERE D'ARTE
Ponte sul fiume Mincio (pr. km 262+447)
Pile e spalle
Armatura pila 4

REVISIONE:	DATA:	DESCRIZIONE:	REDAZIONE:	VERIFICA:	APPROVAZIONE:
0	MAR. 2021	EMISSIONE	G. BERRERA	R. BORTOLOTTI	C. COSTA

DATA PROGETTO: LUGLIO 2009

NUMERO PROGETTO: 31/09

DIREZIONE TECNICA GENERALE

IL DIRETTORE TECNICO GENERALE E PROGETTISTA:
ORDINE DEGLI INGEGNERI DELLA PROV. DI BOLZANO
Dott. Ing. CARLO COSTA
Iscrizione n. 1
LIBERO PROFESSIONISTA
STR. PROVINCIALE BOLZANO