PLANIMETRIA DI RILIEVO
SCALA 1:500

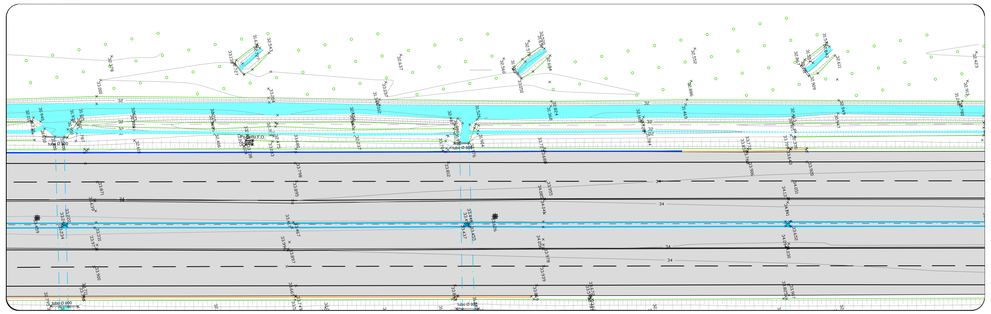

PLANIMETRIA DI PROGETTO
SCALA 1:500

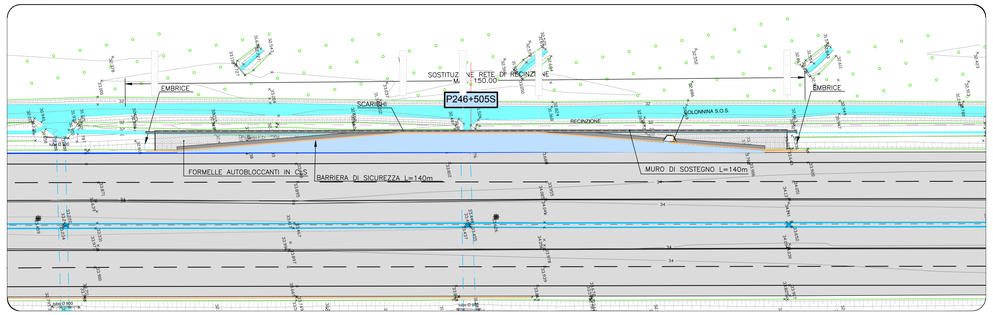

SEZIONI TRASVERSALI
SCALA 1:100

SEZIONE 1
PROGR. 0.00
PARZ. 0.00

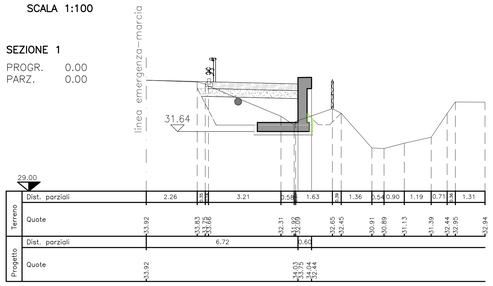

SEZIONE 3
PROGR. 71.78
PARZ. 16.78

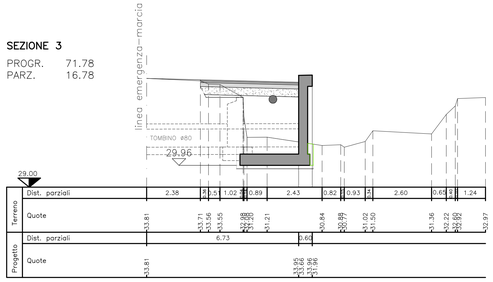

SEZIONE 5
PROGR. 140.00
PARZ. 55.00

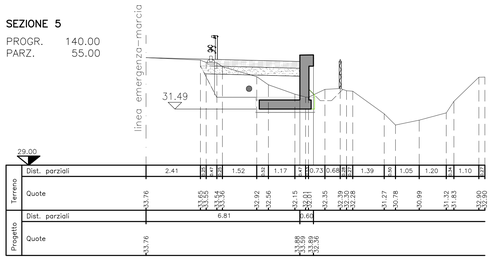

SEZIONE 2
PROGR. 55.00
PARZ. 55.00

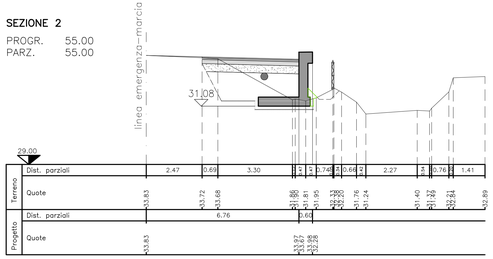

SEZIONE 4
PROGR. 85.00
PARZ. 13.22

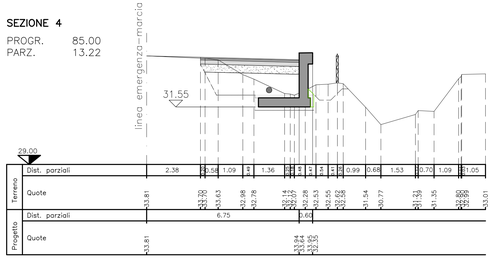

MOVIMENTI DI MATERIE		SEZ. 1	SEZ. 2	SEZ. 3	SEZ. 4	SEZ. 5
Scavo di sbancamento	m^3	3.97	3.81	0.77	3.34	3.54
Compattazione del piano di posa	m	4.27	4.08	5.04	4.31	5.13
Fornitura di materiali idonei e sistemazione in rilevato	m^3	4.61	4.38	6.24	4.03	4.12
Sistemazione terreno vegetale	m^3	0.13	0.15	0.19	0.13	0.15
PAVIMENTAZIONI		SEZ. 1	SEZ. 2	SEZ. 3	SEZ. 4	SEZ. 5
Fondazione stradale in misto granulare stabilizzato	m^3	1.53	1.47	1.49	1.50	1.51
Conglomerato bituminoso per strato di base	m^3	0.00	0.77	0.78	0.79	0.00
Conglomerato bituminoso per strato di collegamento (binder)	m	0.00	4.29	4.35	4.37	0.00
Pavimentazione drenante e fonoassorbente speciale	m	0.00	4.29	4.35	4.37	0.00
Pavimentazione in formelle autobloccanti in cls	m	4.00	0.00	0.00	0.00	4.00
MURI IN C.A. E TERRE RINFORZATE		SEZ. 1	SEZ. 2	SEZ. 3	SEZ. 4	SEZ. 5
Scavo di fondazione	m^3	1.12	0.99	4.23	1.74	1.74
Congl. cementizio per opere di fondazione Rck 15 N/mm²	m^3	0.39	0.39	0.51	0.39	0.39
Congl. cementizio per opere in c.a. Rck 25 N/mm²	m^3	1.82	1.82	3.05	1.82	1.82
Casseforme	m	4.79	4.79	7.99	4.79	4.79

PROFILO LONGITUDINALE
SCALA 1:200

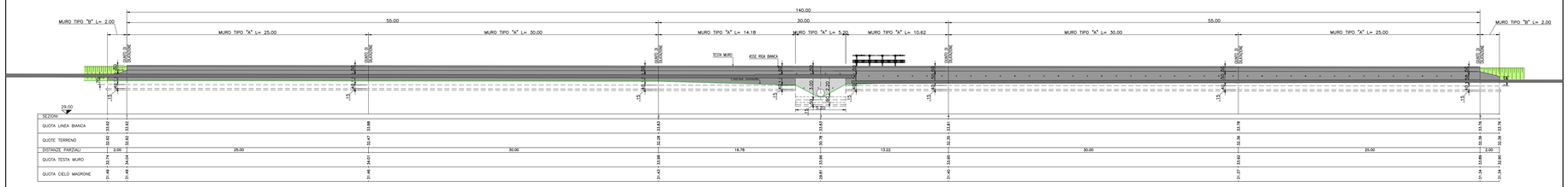

SOCIETA' PER AZIONI AUTOSTRADA DEL BRENNERO – TRENTO

ORDINE DEGLI INGEGNERI DELLA PROV. DI TRENTO
dott.ing. ROBERTO BOSETTI
INSCRIZIONE ALBO N° 1027

IL RESPONSABILE DEL PROCEDIMENTO
dott. ing. *Roberto Bosetti*

autostrada del brennero

PROGETTO DEFINITIVO PER LA REALIZZAZIONE DELLA TERZA CORSIA NEL TRATTO COMPRESO TRA VERONA NORD (KM 223) E L'INTERSEZIONE CON L'AUTOSTRADA A1 (KM 314)

B	LOTTO 3 - da Nogarole Rocca (km 246+185) a Campogalliano (km 312+200)
6.4.1	PIAZZOLE DI SOSTA Piazzole in carreggiata Sud Piazzola P246+505S

REVISIONE:	DATA:	DESCRIZIONE:	REDAZIONE:	VERIFICA:	APPROVAZIONE:
0	MAR. 2021	EMISSIONE	A. SARZI	M. ZINI	C. COSTA

DATA PROGETTO:
LUGLIO 2009

NUMERO PROGETTO:
31/09

DIREZIONE TECNICA GENERALE

IL DIRETTORE TECNICO GENERALE E PROGETTISTA:
ORDINE DEGLI INGEGNERI DELLA PROV. DI BOLZANO
Dott. Ing. CARLO COSTA
Nr. 891
INGENIEURKAMMER DER PROVINZ BOZEN