SEZIONE LONGITUDINALE
scala 1:100

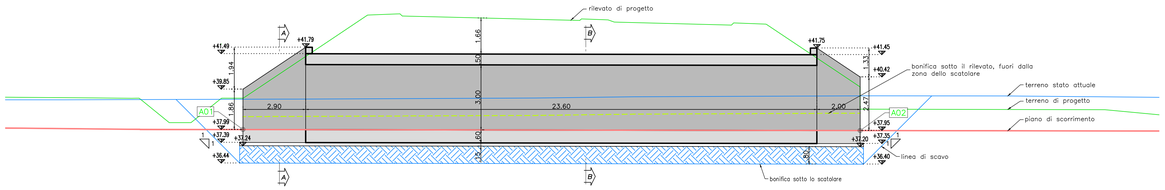

PIANTA FONDAZIONE
scala 1:100

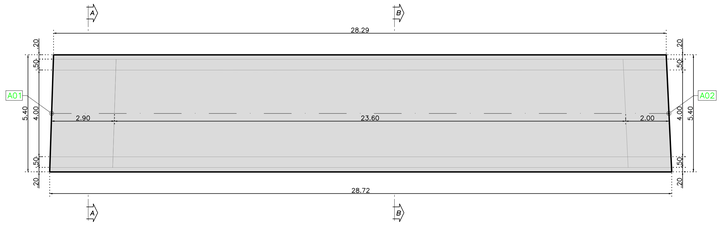

PIANTA COPERTURA
scala 1:100

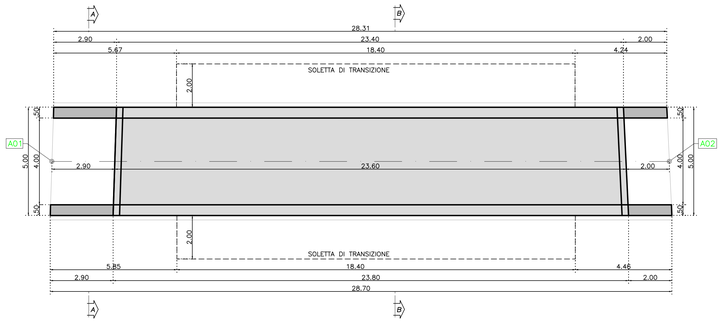

PLANIMETRIA INTERVENTO
SCALA 1:10000

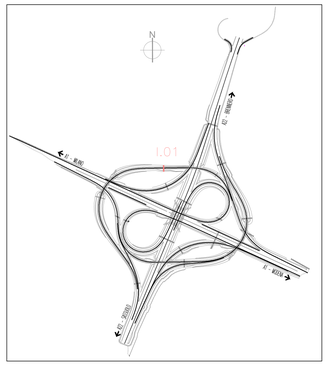

CORDOLO: ARMATURA TIPO 2
scala 1:25

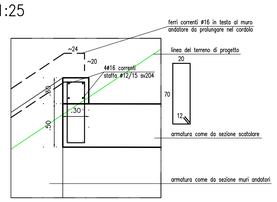

LEGENDA

	BONIFICA H=80 cm SOTTO AI NUOVI RILEVATI
	BONIFICA H=80 cm SOTTO AI NUOVI SCATOLARI

NOTE

- Realizzare il getto dell'estradosso della soletta dello scatolare idraulico in pendenza. DH in mezzeria paria a 10 cm.

- In corrispondenza degli spigoli prevedere bisellatura di 2x2 cm.

- Al termine dell'esecuzione dei lavori garantire la corretta pendenza del piano di scorrimento di ciascun scatolare livellando con magrone l'estradosso della platea.
- Per le caratteristiche dei materiali si rimanda all'elaborato specifico.

TABELLA TRACCIAMENTO SCATOLARE IDRAULICO

PUNTO	X	Y	QUOTA SCORRIMENTO
A01	646040.62	4947964.34	+37.99
A02	646040.88	4947935.84	+37.95

SEZIONE A–A: CARPENTERIA
scala 1:50

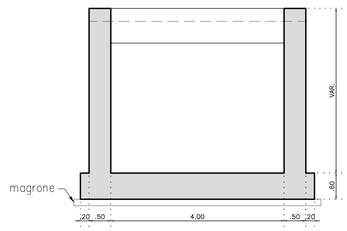

SOLETTA DI TRANSIZIONE: ARMATURA TIPO 2
scala 1:25

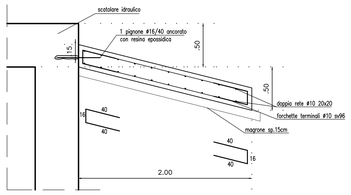

SEZIONE B–B: CARPENTERIA
scala 1:50

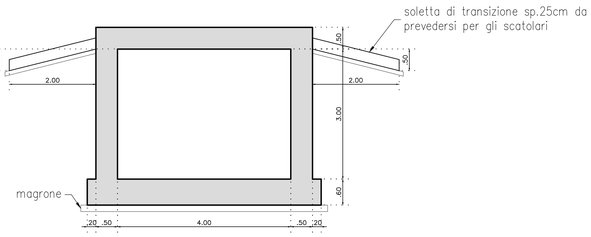

SEZIONE A–A: ARMATURA TIPO 2
scala 1:50

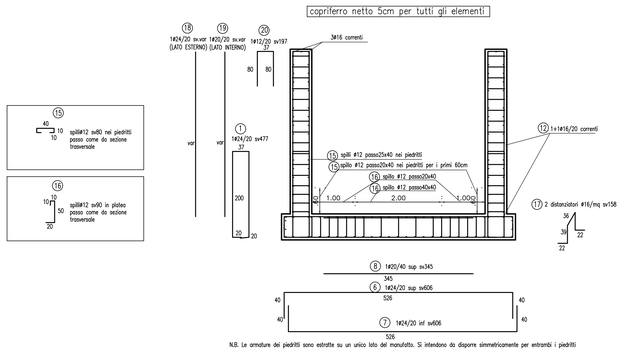

SEZIONE B–B: ARMATURA TIPO 2
scala 1:50

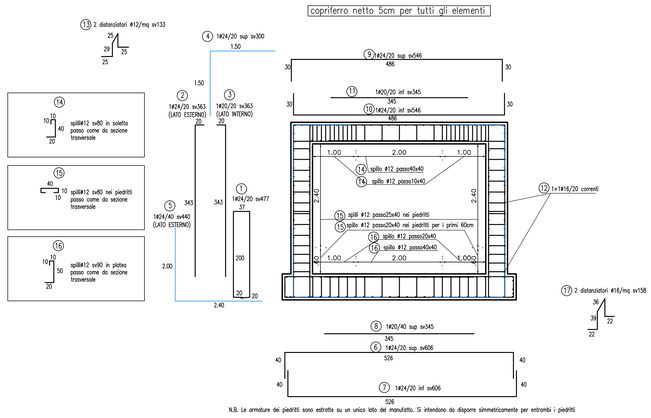

SOCIETA' PER AZIONI AUTOSTRADA DEL BRENNERO – TRENTO

ORDINE DEGLI INGEGNERI DELLA PROV. DI TRENTO
dott.Ing. ROBERTO BOSETTI
INSCRIZIONE ALBO N° 1027

IL RESPONSABILE DEL PROCEDIMENTO
dott. ing. Roberto Bosetti

autostrada del brennero

PROGETTO DEFINITIVO PER LA REALIZZAZIONE DELLA TERZA CORSIA NEL TRATTO COMPRESO TRA VERONA NORD (KM 223) E L'INTERSEZIONE CON L'AUTOSTRADA A1 (KM 314)

C	LOTTO 1 - da Campogalliano (km 312+200) al km 313+710
8.3.1.1.	OPERE D'ARTE MINORI SCATOLARI IDRAULICI DISEGNI CARPENTERIE E ARMATURE Scatolare idraulico I.01

REVISIONE:	DATA:	DESCRIZIONE:	REDAZIONE:	VERIFICA:	APPROVAZIONE:
0	MAR. 2021	EMISSIONE	C. D'AGOSTINO	A. SCANDOLA	C. COSTA

DATA PROGETTO: LUGLIO 2009

NUMERO PROGETTO: 31/09

DIREZIONE TECNICA GENERALE

IL DIRETTORE TECNICO GENERALE E PROGETTISTA:
ORDINE DEGLI INGEGNERI DELLA PROV. DI BOLZANO
Dott. Ing. CARLO COSTA
Nr. 891
INGENIEURKAMMER DER PROVINZ BOZEN