SEZIONE LONGITUDINALE
scala 1:100

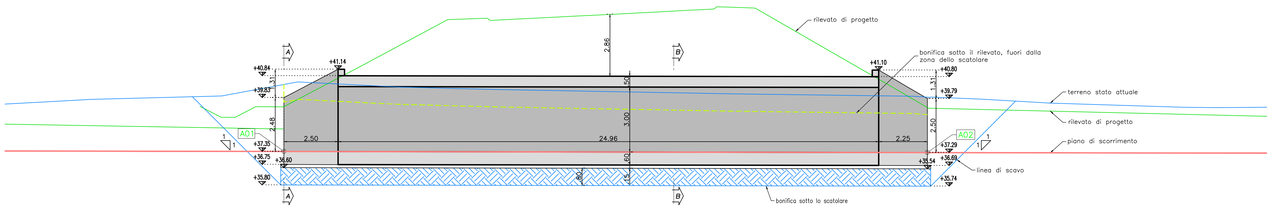

PIANTA FONDAZIONE
scala 1:100

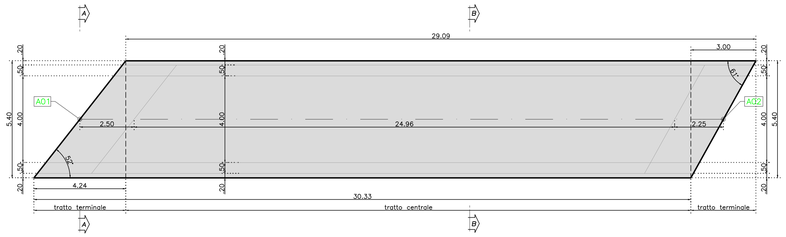

PIANTA COPERTURA
scala 1:100

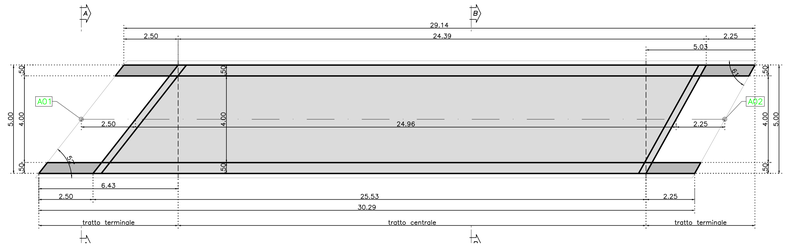

PLANIMETRIA INTERVENTO
SCALA 1:10000

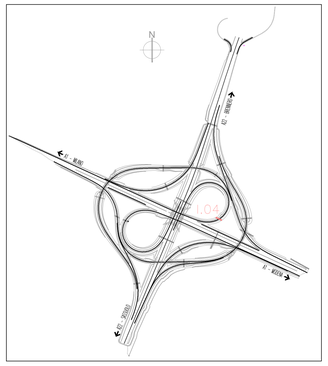

CORDOLO: ARMATURA TIPO 2
scala 1:25

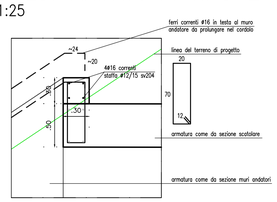

SEZIONE A–A: CARPENTERIA
scala 1:50

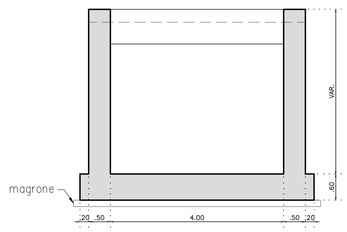

SEZIONE B–B: CARPENTERIA
scala 1:50

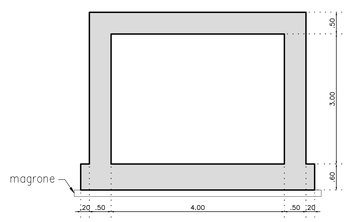

TABELLA TRACCIAMENTO SCATOLARE IDRAULICO			
PUNTO	X	Y	QUOTA SCORRIMENTO
A01	646284.00	4947723.51	+37.35
A02	646310.53	4947710.14	+37.29

SEZIONE A–A: ARMATURA TIPO 2
scala 1:50

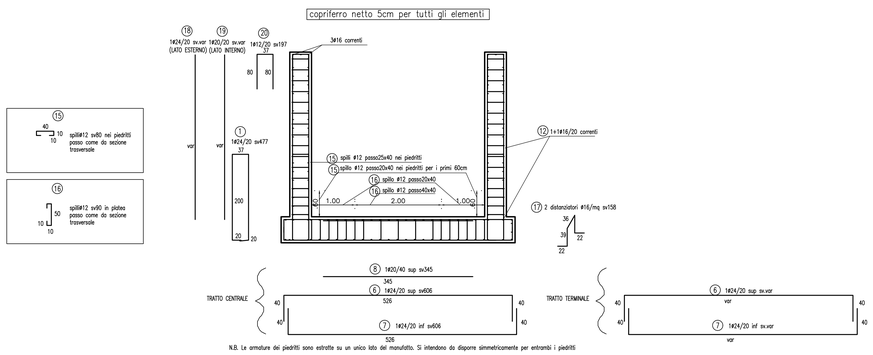

N.B. Le armature dei piedritti sono estratte su un unico lato del manufatto. Si intendono da disporre simmetricamente per entrambi i piedritti

SEZIONE B–B: ARMATURA TIPO 2
scala 1:50

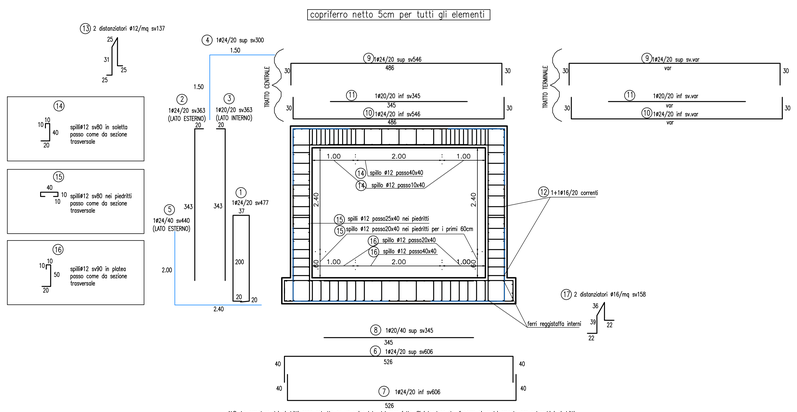

N.B. Le armature dei piedritti sono estratte su un unico lato del manufatto. Si intendono da disporre simmetricamente per entrambi i piedritti

SOCIETA' PER AZIONI AUTOSTRADA DEL BRENNERO – TRENTO

ORDINE DEGLI INGEGNERI DELLA PROV. DI TRENTO
dott.ing. ROBERTO BOSETTI
INSCRIZIONE ALBO N° 1027

IL RESPONSABILE DEL PROCEDIMENTO
dott. ing. Roberto Bosetti

autostrada del brennero

PROGETTO DEFINITIVO PER LA REALIZZAZIONE DELLA TERZA CORSIA NEL TRATTO COMPRESO TRA VERONA NORD (KM 223) E L'INTERSEZIONE CON L'AUTOSTRADA A1 (KM 314)

C	LOTTO 1 - da Campogalliano (km 312+200) al km 313+710
8.3.1.4.	OPERE D'ARTE MINORI SCATOLARI IDRAULICI DISEGNI CARPENTERIE E ARMATURE Scatolare idraulico 1.04

REVISIONE:	DATA:	DESCRIZIONE:	REDAZIONE:	VERIFICA:	APPROVAZIONE:
0	MAR. 2021	EMISSIONE	C. D'AGOSTINO	A. SCANDOLA	C. COSTA

DATA PROGETTO: LUGLIO 2009

NUMERO PROGETTO: 31/09

DIREZIONE TECNICA GENERALE

IL DIRETTORE TECNICO GENERALE E PROGETTISTA
ORDINE DEGLI INGEGNERI DELLA PROV. DI BOLZANO
Dott. Ing. CARLO COSTA
Nr. 891
INGENIEURKAMMER DER PROVINZ BOZEN