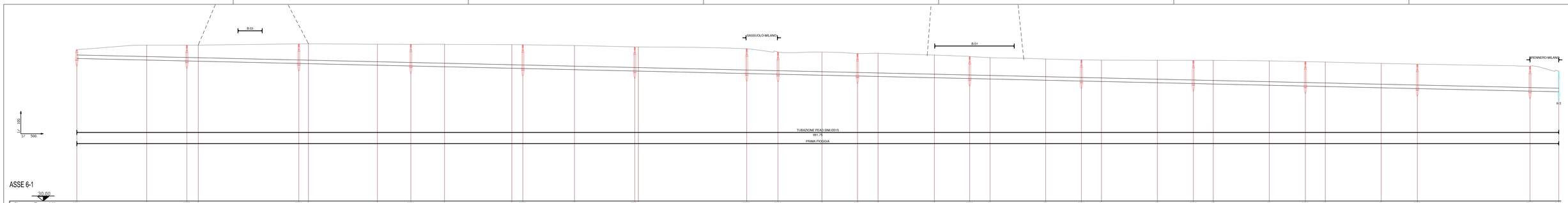

ASSE 6-1

30.00

Numero Pozzetti	PE26	1	PE27	3	PE28	5	6	PE29	8	9	PE30	11	PE31	PE32	PE33	16	PE34	18	19	PE35	21	22	PE36	24	25	PE37	27	PE38	30	31	PE39	PE40	PE25
Distanze parziali	31.02	17.92	5.08	44.93	4.28	30.79	14.93	15.05	30.02	4.93	23.07	26.93	38	48.40	13.96	19.63	15.86	9.16	25.15	15.80	9.05	24.87	15.94	8.96	24.95	16.09	8.89	24.99	16.11	8.89	24.99	16.11	50.33	12.83
Distanze progressive	0.00	31.02	49.15	54.22	99.15	103.43	134.22	149.25	164.30	194.32	199.25	222.32	249.25	297.65	311.61	331.24	347.10	356.26	381.41	397.21	406.26	431.13	447.07	456.03	480.98	497.07	505.96	530.95	547.06	555.95	580.94	597.05	647.38	660.21
Quote del finito	4.58	4.89	4.90	4.96	4.00	4.01	4.07	4.07	4.07	4.34	4.93	4.86	4.74	4.57	4.26	4.28	4.13	4.17	4.31	4.88	4.78	4.66	4.58	4.56	4.54	4.54	4.54	4.49	4.42	4.38	4.26	4.20	4.02	4.17
Quote del fondo tubo	4.70	4.56	4.48	4.46	4.25	4.24	4.10	4.03	4.06	4.83	4.81	4.70	4.59	4.36	4.20	4.21	4.14	4.10	4.99	4.92	4.88	4.76	4.69	4.63	4.54	4.47	4.43	4.32	4.25	4.21	4.09	4.02	3.80	3.74
Quote finito - fondo tubo	0.88	0.33	0.41	0.44	0.75	0.78	0.97	0.94	0.90	0.51	0.12	0.25	0.15	0.21	0.06	0.07	0.01	0.07	0.32	0.97	0.90	0.89	0.89	0.93	0.00	0.07	0.11	0.17	0.18	0.18	0.17	0.18	0.22	0.43
Elementi livellette																																		
Distanze Ettometriche	0				1					2				3					4						5						6			

Elementi livellette: Pv -2.96, L= 661.80; Pv -0.41%, S= 661.70

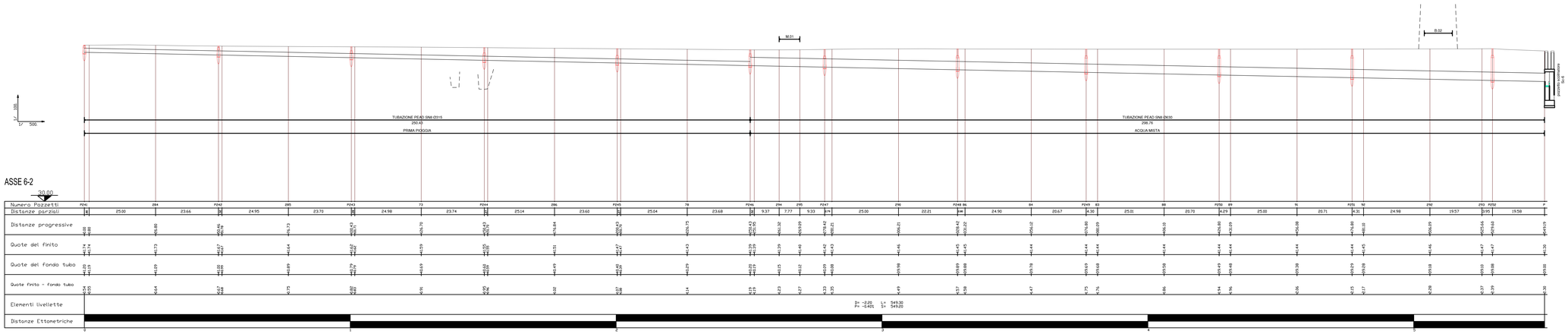

ASSE 6-2

30.00

Numero Pozzetti	PE41	284	PE42	285	PE43	72	PE44	286	PE45	78	PE46	294	295	PE47	296	PE48	84	PE49	83	88	PE50	89	90	PE51	92	292	PE52	293	PE52	P
Distanze parziali	25.00	23.66	24.95	23.70	24.98	23.74	25.14	23.60	25.04	23.68	9.37	7.77	9.33	25.00	22.21	24.90	20.67	4.30	25.01	20.70	4.29	25.00	20.71	4.31	24.98	19.57	3.95	19.58	
Distanze progressive	676.80	700.46	723.41	747.36	770.73	795.47	819.21	843.81	868.43	892.75	902.12	909.89	919.22	944.22	966.43	991.33	1012.00	1016.30	1041.31	1062.01	1066.30	1091.30	1112.01	1116.32	1141.30	1160.87	1164.82	1184.40	1219.19
Quote del finito	4.74	4.73	4.67	4.64	4.62	4.59	4.56	4.51	4.47	4.43	4.39	4.29	4.40	4.42	4.43	4.46	4.44	4.45	4.44	4.44	4.44	4.44	4.44	4.44	4.45	4.46	4.47	4.47	4.30
Quote del fondo tubo	4.20	4.29	4.02	4.09	4.79	4.69	4.02	4.49	4.45	4.29	4.20	4.15	4.12	4.09	4.08	3.98	4.15	4.12	3.98	4.14	4.14	4.14	4.14	4.14	4.14	4.18	4.10	4.09	3.50
Quote finito - fondo tubo	0.54	0.44	0.65	0.55	0.83	0.91	0.54	1.02	1.02	1.14	0.19	0.23	0.27	0.33	0.35	0.49	0.29	0.33	0.46	0.30	0.30	0.30	0.30	0.30	0.31	0.28	0.37	0.39	0.80
Elementi livellette																													
Distanze Ettometriche	0				1					2																			3

Elementi livellette: Pv -2.20, L= 549.30; Pv -0.40%, S= 549.20

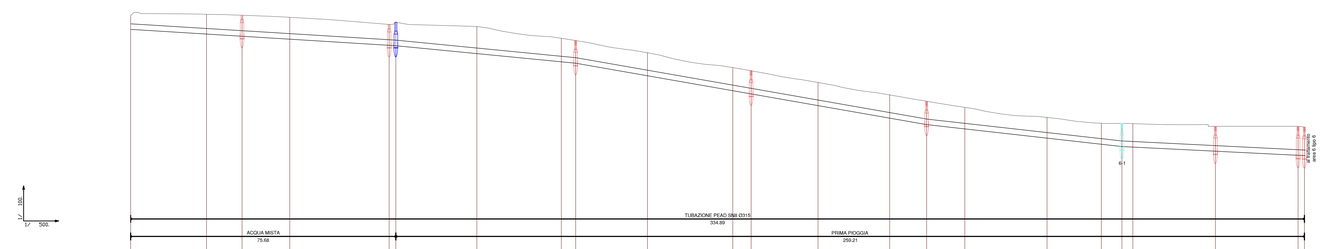

ASSE 6-3

30.00

Numero sezioni	29	29	PE19	30	PE20	PE21	33	34	PE22	36	37	PE23	39	40	PE24	42	43	A	PE25	45	PE26	PE27
Distanze parziali	21.66	10.12	13.64	28.35	5.08		23.10	24.09	14.29	20.50	12.90	24.33	5.24	19.10	20.44	10.53	20.11	23.45	15.49	5.88	23.56	23.58	3.28
Distanze progressive	0.00	21.66	31.78	45.42	69.95	75.03	98.13	122.23	136.52	156.76	169.66	194.00	199.24	218.34	238.78	249.31	269.42	292.87	308.36	314.24	337.80	341.08
Quote del finito	4.73	4.79	4.74	4.74	4.62	4.71	4.64	4.61	4.57	4.57	4.57	4.57	4.59	4.59	4.59	4.57	4.53	4.48	4.46	4.45	4.46	4.46
Quote del fondo tubo	4.53	4.67	4.54	4.37	4.02	4.20	4.10	4.05	4.00	3.87	3.90	3.92	3.93	3.93	3.93	3.87	3.90	3.95	3.98	3.97	3.98	3.98
Quote finito - fondo tubo	0.80	0.13	0.20	0.25	0.60	0.51	0.53	0.56	0.57	0.70	0.67	0.65	0.66	0.66	0.66	0.70	0.63	0.53	0.48	0.48	0.48	0.48
Elementi livellette		Pv -0.93 L= 75.60; Pv -1.21% S= 75.68				Pv -1.00 L= 51.50; Pv -1.95% S= 51.28				Pv -3.50 L= 101.66; Pv -3.50% S= 100.15						Pv -1.05 L= 56.01; Pv -2.25% S= 55.66						Pv -0.50 L= 52.37; Pv -1.00% S= 52.30
Distanze Ettometriche	0					1						2										3

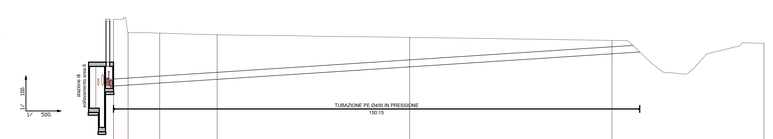

ASSE 6-4

30.00

Numero sezioni	51	52	53	54	55	56	57
Distanze parziali	4.35	9.00	16.41	54.93	57.71	43.35	
Distanze progressive	0.00	4.35	13.35	29.76	84.69	142.40	185.74
Quote terreno esistente	29.13	29.45	29.55	29.57	29.54	29.53	29.59
Quote del fondo tubo	27.42	27.47	27.59	27.60	28.31	29.53	29.66
Quote finito - fondo tubo	0.80	0.80	0.85	0.95	0.68	0.75	
Elementi livellette				Pv 1.94 L= 150.45; Pv 1.27% S= 150.15			
Distanze Ettometriche	0				1		

LEGENDA

- Pozzetto d'ispezione
- Pozzetto separatore di portata per scarico concentrato acque di 2° pioggia
- Pozzetto d'incrocio
- Pozzetto di salto

SOCIETA' PER AZIONI AUTOSTRADA DEL BRENNERO – TRENTO

ORDINE DEGLI INGEGNERI DELLA PROV. DI TRENTO
dott.ing. ROBERTO BOSETTI
ISCRIZIONE ALBO N° 1037

IL RESPONSABILE DEL PROCEDIMENTO
dott. ing. Roberto Bosetti

autostrada del brennero

PROGETTO DEFINITIVO PER LA REALIZZAZIONE DELLA TERZA CORSIA NEL TRATTO COMPRESO TRA VERONA NORD (KM 223) E L'INTERSEZIONE CON L'AUTOSTRADA A1 (KM 314)

C	LOTTO 1 - da Campogalliano (km 312+200) al km 313+710
11.3.6.	RACCOLTA, TRATTAMENTO E SMALTIMENTO ACQUE DI PIATTAFORMA PROFILI IDRAULICI Assi 6-1, 6-2, 6-3, 6-4

REVISIONE;	DATA:	DESCRIZIONE:	REDAZIONE:	VERIFICA:	APPROVAZIONE:
0	MAR. 2021	EMISSIONE	N. AGOSTINI	M. ZINI	C. COSTA

DATA PROGETTO: LUGLIO 2009

NUMERO PROGETTO: 31/09

DIREZIONE TECNICA GENERALE

IL DIRETTORE TECNICO GENERALE E PROGETTISTA
ORDINE DEGLI INGEGNERI DELLA PROV. DI BOLZANO
dott. ing. CARLO COSTA
Nr. 991
INGENIERUKAMMER DER PROVINZ BOZEN