

ASSE 9-3

30.00

Numero sezioni	180	183	184	P170	P171	188	189	P172	191	192	P173	194	195	P174	198	199	P175	P176	200	P177	204	205	P178	207	P179	209	P180	211	212	213	P181	215	P165
Distanze parziali		26.73	4.36	20.25	17.10	16.06	24.07	11.09	13.00	24.10	13.08	11.04	24.61	22.55	3	24.84	33.47	8	11.95	25.28	23.47	6.09	28.90	21.48	22.51	13.93	10.43	20.42	4.31	24.23	19.48	8	20.24	24.20
Distanze progressive	0.00	26.73	31.09	51.35	68.44	84.50	108.57	119.66	132.66	156.76	169.85	180.89	205.49	228.05	253.17	277.01	310.48	322.43	334.38	359.66	365.75	394.65	416.13	438.64	452.57	466.50	486.92	491.23	515.46	534.94	542.94	563.18	587.38
Quote del finito	49.86	49.68	49.38	49.13	48.83	48.47	47.93	47.67	47.39	46.87	46.57	46.31	45.96	45.53	45.49	45.05	44.36	44.13	43.62	42.96	42.15	41.99	42.06	42.41	42.24	42.54	42.48	43.02	43.08	43.62	44.10	44.28	44.32	45.80
Quote del fondo tubo	48.63	48.38	48.34	47.86	47.46	47.08	46.51	46.25	45.95	45.38	45.07	44.81	44.23	43.70	43.65	43.06	42.27	42.20	41.95	41.35	40.80	40.73	40.40	40.15	40.67	40.99	41.23	41.69	41.79	42.35	42.79	42.85	43.31	44.87
Quote finito - fondo tubo	1.23	1.30	1.04	1.27	1.37	1.39	1.42	1.42	1.45	1.49	1.50	1.50	1.72	1.84	1.84	1.98	2.09	2.01	1.67	1.61	1.35	1.26	1.66	1.26	1.58	1.56	1.18	1.33	1.28	1.27	1.31	1.33	1.00	1.93
Elementi livellette		P= -0.29 L= 30.13 P= -0.93% S= 30.09										P= -7.54 L= 302.18 P= -2.36% S= 319.97											P= -0.65 L= 56.57 P= -1.15% S= 56.47									P= 3.72 L= 163.20 P= 2.29% S= 162.14				
Distanze Ettometriche	0							1						2				3						4								5		

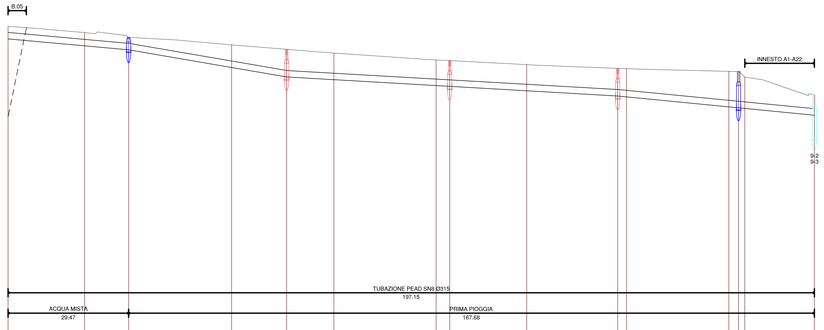

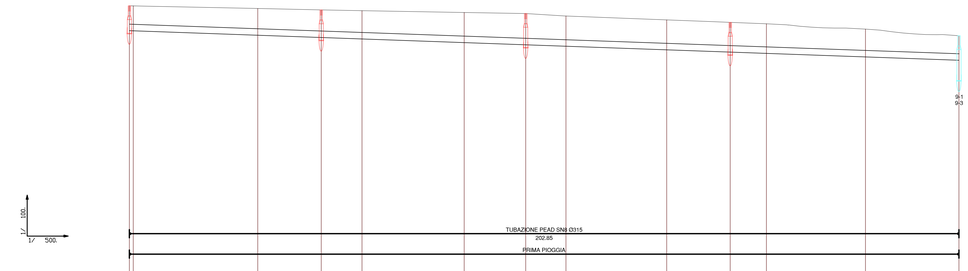

LEGENDA

- Pozzetto d'ispezione
- Pozzetto separatore di portata per scarico concentrato acque di 2° pioggia
- Pozzetto d'incrocio
- Pozzetto di salto

ASSE 9-1

30.00

Numero sezioni	153	154	P160	156	P161	158	159	P162	161	P163	164	P164	166	P165
Distanze parziali		26.23	10.77	25.19	13.45	11.55	25.00	0.00	18.83	22.25	8	25.02	8	8	17.01
Distanze progressive	0.00	26.23	37.00	62.19	75.64	87.19	112.19	115.53	134.35	156.60	156.76	163.78	165.36	182.37	194.68
Quote del finito	49.15	48.84	48.61	48.24	48.02	47.84	47.51	47.47	47.27	47.09	47.08	46.94	46.93	46.67	45.80
Quote del fondo tubo	48.53	48.20	48.00	47.13	46.67	46.54	46.25	46.21	46.08	45.74	45.79	45.61	45.56	45.13	44.89
Quote finito - fondo tubo	0.62	0.65	0.61	1.11	1.35	1.30	1.25	1.26	1.28	1.35	1.30	1.33	1.37	1.53	0.91
Elementi livellette		P= -0.67 L= 37.00 P= -1.81% S= 37.01		P= -1.33 L= 38.64 P= -3.44% S= 38.66			P= -0.93 L= 80.97 P= -1.15% S= 80.97				P= -0.94 L= 48.08 P= -1.96% S= 48.09				
Distanze Ettometriche	0							1							

ASSE 9-2

30.00

Numero sezioni	P166	170	P167	172	173	P168	175	176	P169	178	179	P165
Distanze parziali	8	30.44	15.52	9.96	25.01	15.04	9.84	24.64	15.52	8.84	24.22	22.87
Distanze progressive	0.00	30.44	45.96	55.92	80.93	95.97	105.81	130.45	145.97	154.81	179.03	201.90
Quote del finito	45.26	45.13	45.27	45.32	45.54	45.89	45.76	45.38	45.46	45.38	45.12	45.80
Quote del fondo tubo	44.57	44.53	44.71	44.64	44.46	44.36	44.29	44.11	44.20	44.14	44.16	44.60
Quote finito - fondo tubo	0.69	0.61	0.56	0.68	1.08	1.53	1.48	1.27	1.26	1.24	0.96	1.20
Elementi livellette		P= -1.45 L= 202.85 P= -0.71% S= 202.86										
Distanze Ettometriche	0					1						2

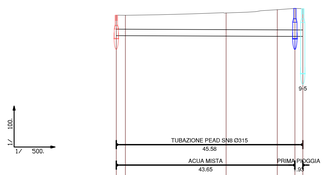

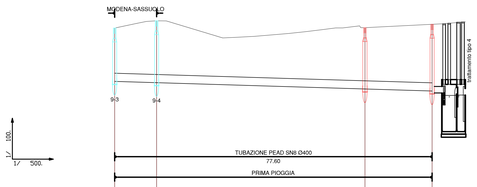

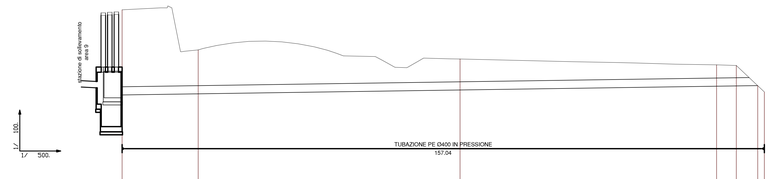

ASSE 9-4

30.00

Numero sezioni	P182	219	220	P183	P184
Distanze parziali	8	24.62	12.52	4.29	0.79
Distanze progressive	0.00	8.22	36.84	49.36	50.15
Quote del finito	42.45	42.44	42.56	42.72	42.76
Quote del fondo tubo	41.45	41.45	41.43	41.42	41.41
Quote finito - fondo tubo	1.00	0.99	1.13	1.30	1.37
Elementi livellette		P= -0.04 L= 45.58 P= -0.08% S= 45.58			
Distanze Ettometriche	0				

ASSE 9-5

30.00

Numero sezioni	P178	P184	P185	P
Distanze parziali	10.26	50.92	16.42	
Distanze progressive	0.00	10.26	61.17	77.60
Quote del finito	42.41	42.76	42.43	42.39
Quote del fondo tubo	39.80	39.74	39.43	39.33
Quote finito - fondo tubo	2.61	2.83	3.00	3.06
Elementi livellette		P= -0.47 L= 77.60 P= -0.60% S= 77.60		
Distanze Ettometriche	0			

ASSE 9-6

30.00

Numero sezioni	227	228	229	230	231
Distanze parziali	18.61	64.01	62.72	4.84	5.20
Distanze progressive	0.00	18.61	82.63	145.35	150.19
Quote terreno progetto	42.91	40.95	40.50	40.22	40.19
Quote del fondo tubo	38.74	38.79	38.98	39.17	39.18
Quote finito - fondo tubo	4.17	2.15	1.52	1.05	1.02
Elementi livellette		P= 0.46 L= 155.43 P= 0.30% S= 155.41			
Distanze Ettometriche					

SOCIETA' PER AZIONI AUTOSTRADA DEL BRENNERO – TRENTO

ORDINE DEGLI INGEGNERI DELLA PROV. DI TRENTO
dott.ing. ROBERTO BOSETTI
INSCRIZIONE ALBO N° 1027

IL RESPONSABILE DEL PROCEDIMENTO
dott. ing. Roberto Bosetti

autostrada del brennero

PROGETTO DEFINITIVO PER LA REALIZZAZIONE DELLA TERZA CORSIA NEL TRATTO COMPRESO TRA VERONA NORD (KM 223) E L'INTERSEZIONE CON L'AUTOSTRADA A1 (KM 314)

C	LOTTO 1 - da Campogalliano (km 312+200) al km 313+710
11.3.9.	RACCOLTA, TRATTAMENTO E SMALTIMENTO ACQUE DI PIATTAFORMA PROFILI IDRAULICI Assi 9–1, 9–2, 9–3, 9–4, 9–5, 9–6

REVISIONE:	DATA:	DESCRIZIONE:	REDAZIONE:	VERIFICA:	APPROVAZIONE:
0	MAR. 2021	EMISSIONE			C. COSTA

DATA PROGETTO: LUGLIO 2009

NUMERO PROGETTO: 31/09

DIREZIONE TECNICA GENERALE

IL DIRETTORE TECNICO GENERALE E PROGETTISTA
ORDINE DEGLI INGEGNERI DELLA PROV. DI BOLZANO
Dott. Ing. CARLO COSTA
Nr. 001
INGENIEURKAMMER DER PROVINZ BOZEN