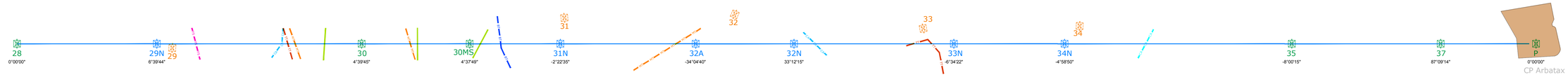

10.0 m — Vert. Scale

40.0 m — Horiz. Scale

Legenda

- XX Progetto - Nuova Realizzazione - Posizione e numero nuovo sostegno
- XX Posizione e numero sostegno esistente - da riutilizzare
- XX Progetto - Demolizioni - Posizione e numero sostegno da demolire
- Franco da terra = 8m

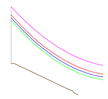

Catenaria nuovo conduttore

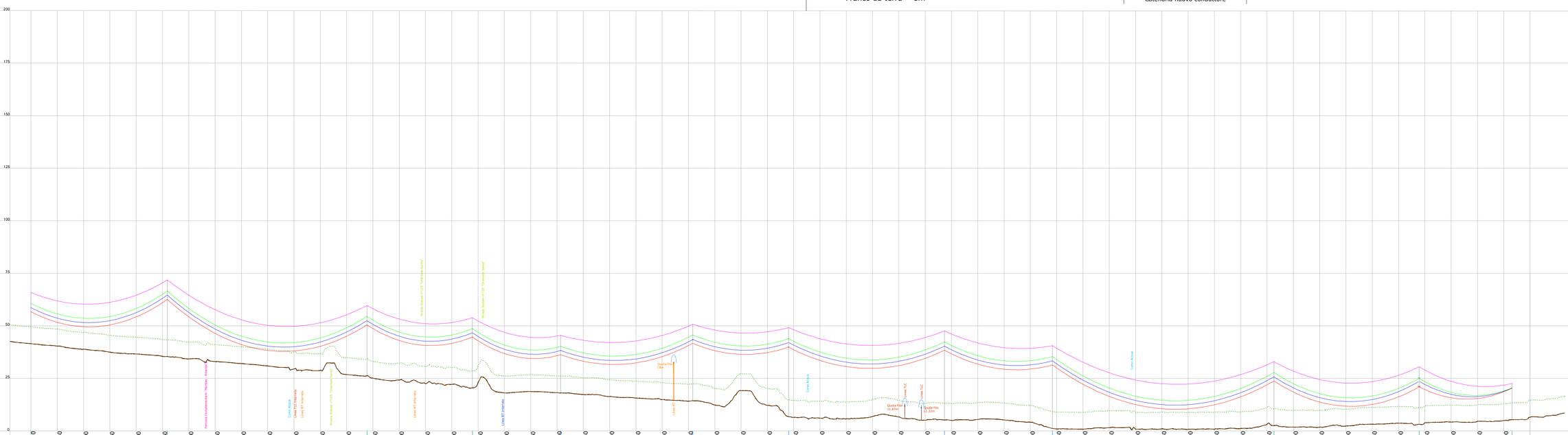

PROGRESSIVA TERRENO	0	50	100	150	200	250	300	350	400	450	500	550	600	650	700	750	800	850	900	950	1000	1050	1100	1150	1200	1250	1300	1350	1400	1450	1500	1550	1600	1650	1700	1750	1800	1850	1900	1950	2000	2050	2100	2150	2200	2250	2300	2350	2400	2450	2500	2550	2600	2650	2700	2750	2800
QUOTA DEL TERRENO	41.50					35.43								26.28				20.52				18.08				14.39				6.76						5.18				1.17								2.58					3.12					5.43
NUMERO DEL SOSTEGNO	28					29N								30				30MS				31N				32A				32N						33N				34N								35					37					P
ALTEZZA UTILE	15					27								24				24				18				27				33						33				30								20					18					15
DISTANZA CAMPATA				259.18						379.60						200.38				168.02				251.12				182.06				296.45						205.33						421.15								276.03						176.85			
DISTANZA PROGRESSIVA	0.00					259.18								638.78				839.16				1007.18				1258.29				1440.34						1736.78				1942.11								2363.26					2639.28					2816.13
TIPO DI SOSTEGNO	E					M								NON NOTO				NON NOTO				M				C				C						Mensola a V				M								E					C					Portale

Revisione	Data	DESCRIZIONE	Redatto	Approvato
00	Ottobre 2020	Emissione	3E	Sardeolica Srl

SARDEOLICA Renewable Energy — SARAS

3E Ingegneria S.r.l.

Commessa: PTO - Potenziamento linea AT 150kV CP Arbatax-Lanusei Tratta dal Sostegno n. 28 alla CP Arbatax

Titolo: Profilo Longitudinale con distribuzione sostegni

Scala: -

Formato: A1

Foglio: 1 di 1

Id.: 027.20.01.W08