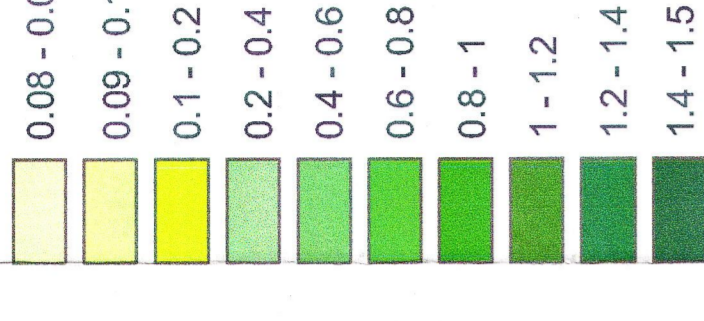


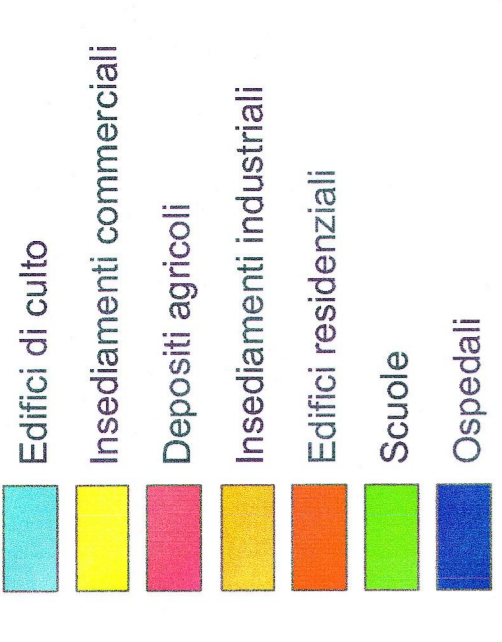
LEGENDA

PM10


Concentrazione media annua (µg/mc)



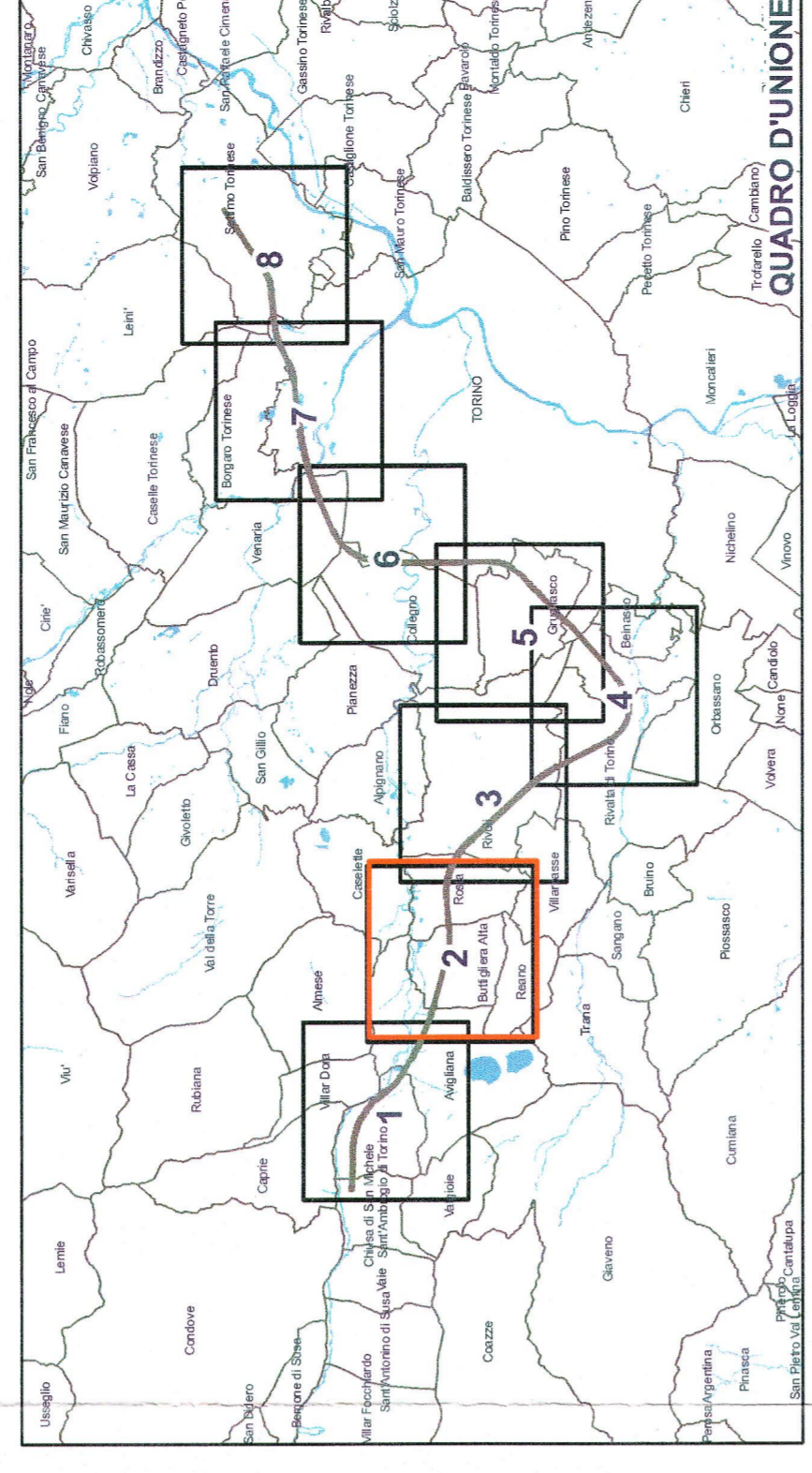
Ricettori



LEGENDA CANTIERI



LEGENDA TRACCIATI



COMITENTE:



PROGETTAZIONE:



U.O.: AMBIENTE E ARCHEOLOGIA

PROGETTO PRELIMINARE L.O. N.443/01

NUOVA LINEA TORINO LIONE



TRATTA NAZIONALE

DOCUMENTO DI RISPOSTA ALLE RICHIESTE DEL MATTM
COMMISSIONE SPECIALE VIA (prot. CTA-2011-0002183 del 09/06/2011)

PM10: CONCENTRAZIONI MEDIE ANNUE
ALLEGATO ALLA RISPOSTA DEL QUESITO 7

SCALA:
1:10.000

TAV. 2/7



Base cartografica Carta tecnica Regionale. Restituzione 1:10.000

Questo progetto è cofinanziato dalla Comunità Europea