DISPOSIZIONE CAVIDOTTI E CANALIZZAZIONI
LIVELLO ISOLEDI ESAZIONE / STRADA - SCALA 1:100

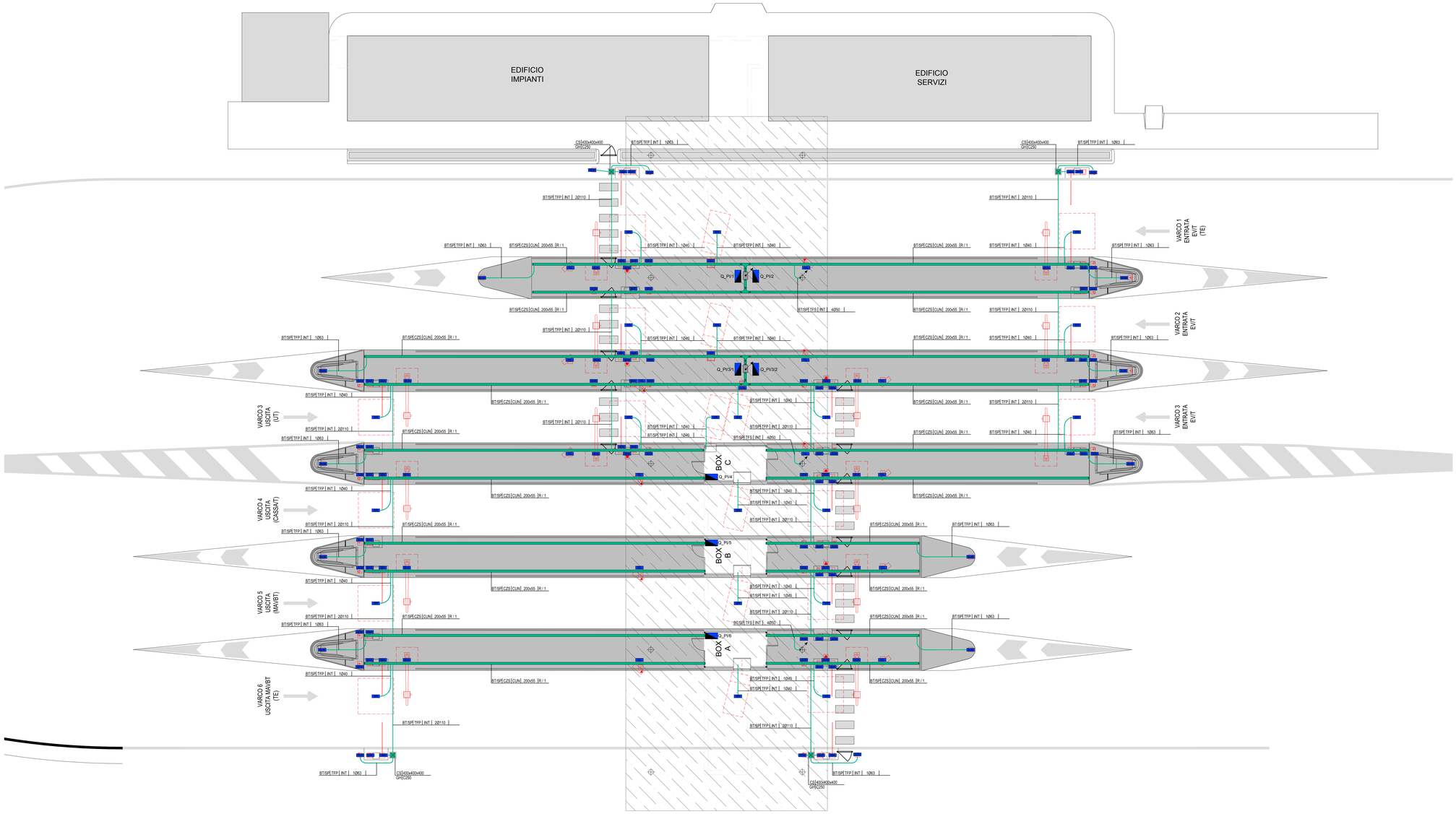

SEZIONE TIPOLOGICA PISTA PREFABBRICATA
SCALA 1:20

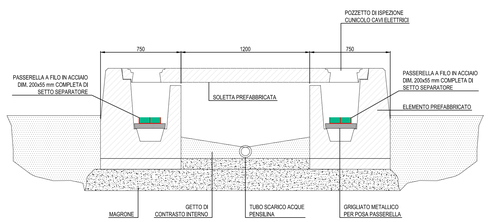

SEZIONE TIPOLOGICA PENSILINA
SCALA 1:50

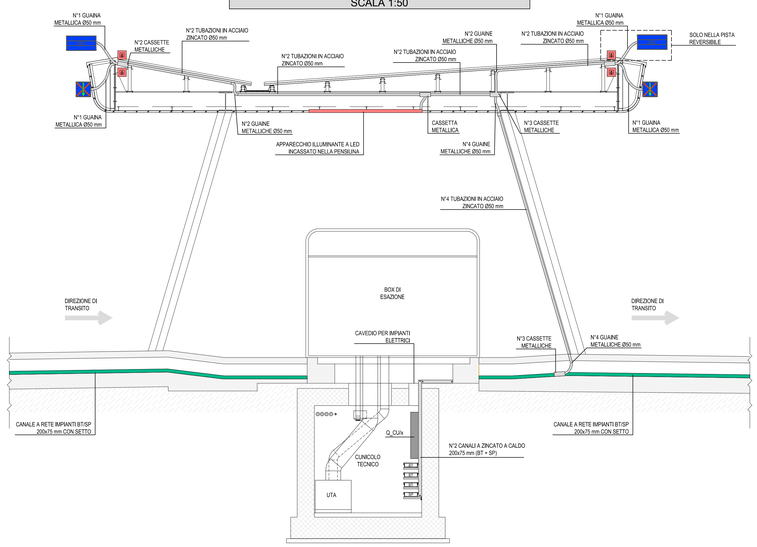

LEGENDA SIMBOLI

	CONDUTTURA ASCENDENTE / DISCENDENTE
	CANALE/PASSERELLA
	TUBAZIONE PER IMPIANTI BT E SPECIALI
	POZZETTO
	QUADRO ELETTRICO
SBA	PUNTO ALIMENTAZIONE SBARRA MOTORIZZATA
SEM	PUNTO ALIMENTAZIONE SEMAFORO
TEL	PUNTO ALIMENTAZIONE TELECAMERA
SPI	PUNTO ALIMENTAZIONE SPIRA
BOA	PUNTO ALIMENTAZIONE BOA
BUM	PUNTO ALIMENTAZIONE LAMPEGGIATORE BUMPER
BAR	PUNTO ALIMENTAZIONE BARRIERA OTTICA
CAS	PUNTO ALIMENTAZIONE CASSONETTO
	SEZIONATORE LOCALE IN CASSETTA
	CARTELLO A PRISMI ROTANTI (ESCLUSO DALLA PRESENTE SEZIONE DEL PROGETTO)
	PANNELLO FRECCIA/CROCE (SEMAFORO DI PISTA) (ESCLUSO DALLA PRESENTE SEZIONE DEL PROGETTO)

LEGENDA INDICATORI

INDICATORE CAVIDOTTI ELETTRICI

LEGENDA TIPO
- CAL CANALE/PASSERELLA IN ALLUMINIO
- CIX CANALE/PASSERELLA IN ACCIAIO INOX
- CZC CANALE/PASSERELLA IN ACCIAIO ZINCATO A CALDO (DOPO LA FABBRICAZIONE)
- CZS CANALE/PASSERELLA IN ACCIAIO ZINCATO SENDZIMIR
- CAV CANALE/PASSERELLA IN ACCIAIO VERNICIATO
- CPL CANALE/PASSERELLA IN MATERIALE PLASTICO
- TFP TUBO FLESSIBILE IN POLIETILENE
- TFV TUBO FLESSIBILE CORRUGATO IN PVC
- TSP TUBO RIGIDO IN POLIETILENE SPIRALATO
- TRP TUBO RIGIDO IN POLIETILENE
- TRV TUBO RIGIDO IN PVC
- TIX TUBO IN ACCIAIO INOX
- TAZ TUBO IN ACCIAIO ZINCATO

LEGENDA IMPIANTO
- MT IMPIANTI MEDIA TENSIONE
- BT IMPIANTI BASSA TENSIONE
- RE IMPIANTI ALIMENTATI DA RETE
- GE IMPIANTI ALIMENTATI DA GRUPPO ELETTROGENO
- CA IMPIANTI ALIMENTATI DA UPS/SOCCORRITORE
- SP IMPIANTI SPECIALI
- SC IMPIANTI SPECIALI DI COMUNICAZIONE
- SS IMPIANTI SPECIALI DI SICUREZZA
- VE IMPIANTI SPECIALI DI MONITORAGGIO ATMOSFERICO E TRAFFICO
- RI IMPIANTI RIVELAZIONE INCENDI
- SV IMPIANTI SUPERVISIONE
- PR RISERVA PASSO
- RI RISERVA

LEGENDA POSA
- INT INTERRATO
- AER AEREO
- PAV ANNEGATO NEL MASSETTO DEL PAVIMENTO DEL SOLAIO
- SOT SOTTOTRACCIA A PARETE O A PAVIMENTO
- SPI SPIC SPICCATO A PARETE O A SOFFITTO
- VIS A VISTA
- CUN ENTRO CUNICOLO O SOTTO PAVIMENTO TECNICO
- CNS CONTROSOFFITTO

N° - DIMENSIONI

ALTRE NOTE / NUMERO SETTI
- F CANALE/PASSERELLA PENICIA
- F CANALE/PASSERELLA FORATO/A
- R CANALE/PASSERELLA A RETE
- T CANALE/PASSERELLA A TRAVERSO
- C CANALE/PASSERELLA CON COPERCHIO
- B TUBO CON RESISTENZA ALLA COMPRESSIONE 750N
- M TUBO CON RESISTENZA ALLA COMPRESSIONE 500<X<=1000 N
- A TUBO CON RESISTENZA ALLA COMPRESSIONE >1000 N
- L TUBO IN POLIETILENE TERMOPLASTICO LISCIO
- S SCATOLA DI DERIVAZIONE

EVENTUALI ULTERIORI INDICAZIONI

INDICATORE SCATOLE DI DERIVAZIONE

LEGENDA IMPIANTO
- MT IMPIANTI MEDIA TENSIONE
- BT IMPIANTI BASSA TENSIONE
- RE IMPIANTI ALIMENTATI DA RETE
- GE IMPIANTI ALIMENTATI DA GRUPPO ELETTROGENO
- CA IMPIANTI ALIMENTATI DA UPS/SOCCORRITORE
- SP IMPIANTI SPECIALI
- RI RISERVA

LEGENDA TIPO
- SAL SCATOLA IN ALLUMINIO
- SIX SCATOLA IN ACCIAIO INOX
- SCH SCATOLA IN GHISA
- SPL SCATOLA IN MATERIALE PLASTICO

LEGENDA POSA
- INC DA INCASSO
- SIC DA SEMINCASSO
- CUN CUNICOLO O SOTTO PAVIMENTO TECNICO
- CNS CONTROSOFFITTO
- VIS A VISTA

NUMERO SCOMPARTI

DIMENSIONI (mm)

INDICATORE POZZETTI

MATERIALE POZZETTO
- CS CALCESTRUZZO
- PV PVC

DIMENSIONI POZZETTO (mm)
- Axl0x0 (VOLUME INTERNO)

MATERIALE CHIUSINO
- GH GHISA
- GS GHISA SFEROIDALE
- CS CALCESTRUZZO
- LS LAMIERA STIRATA
- GR GRIGLIA METALLICA

DIMENSIONI CHIUSINO (mm)
- Axl0 (LUCE NETTA)

CLASSE CHIUSINO
- A15
- B125
- C250
- D400
- E600

NOTE

- LA PRESENTE SEZIONE DEL PROGETTO INCLUDE SOLO LA PREDISPOSIZIONE DELLE VIE CAVI PER ALIMENTARE LE APPARECCHIATURE DI PISTA (SBARRE, BARRIERE OTTICHE, TELECAMERE, ECC.); QUESTI ULTIME APPARECCHIATURE CON I RELATIVI CAVI DI COLLEGAMENTO A VALLE DEL QUADRO DI PISTA SONO INVECE ESCLUSE DALLA PRESENTE SEZIONE DEL PROGETTO;
- I QUADRI DI PISTA (Q_PIxx) SONO ESCLUSI DALLA PRESENTE SEZIONE DEL PROGETTO;
- L'EFFETTIVA DISTRIBUZIONE DELLE VIE CAVI VA CONFERMATA IN SEDE DI PROGETTO ESECUTIVO.

Autostrada dei Fiori

Tronco A10: Savona - Ventimiglia (confine francese)

NUOVO SVINCOLO AUTOSTRADALE DI VADO LIGURE

CARREGGIATA SUD / CARREGGIATA NORD
Progr. Km 47+545

PROGETTO DEFINITIVO

PISTE DI ESAZIONE

Disposizione tipiche delle apparecchiature

PROGETTISTA	RESPONSABILE INTEGRAZIONE ATTIVITÀ SPECIALISTICHE	IMPRESA	COMMITTENTE
Dott. Ing. Ivano BARILLI Ordine degli Ingegneri Provincia di VCO n° 122 SINA	Dott. Ing. Enrico GHISLANDI Ordine degli Ingegneri Provincia di Milano n° 16993 SINA		Autostrade dei Fiori S.p.A. Via della Repubblica, 46 18100 Imperia (IM)

REV.	DATA	DESCRIZIONE	REDATTO	CONTR.	APPROV.	RIESAME
A	Febbraio 2020	PRIMA EMISSIONE	SINA	DT/IMP	DT	DT

DATA: Febbraio 2020 — SCALA: 1:100 — N. PROGR.

CODIFICA: P280 D A10 IMP TP 001 A (PROGETTO / LIV / TRONCO / DOCUMENTO / REV.)

WBS: A10IBT0001

CUP: I14E14000810005

RESPONSABILE DEL PROCEDIMENTO

VISTO DELLA COMMITTENTE

Il presente documento non potrà essere copiato, riprodotto o altrimenti pubblicato in tutto od in parte, senza il consenso scritto della Autostrade dei Fiori S.p.A. Ogni utilizzo non autorizzato sarà perseguito a norma di legge. This document may not be copied, reproduced or published, either in part or in its entirety, without the written permission of Autostrade dei Fiori S.p.A. Unauthorised use will be prosecuted by law.

BIM CODE: ( ) - TC - RM - IMP - 000 00 00 - 0 -