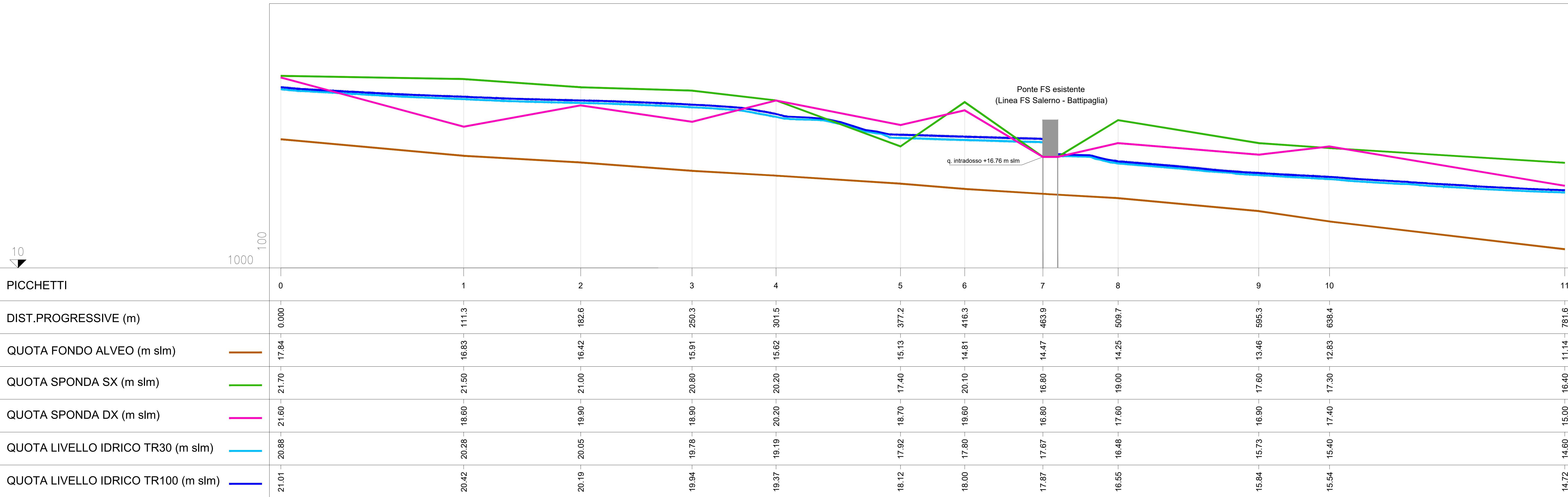
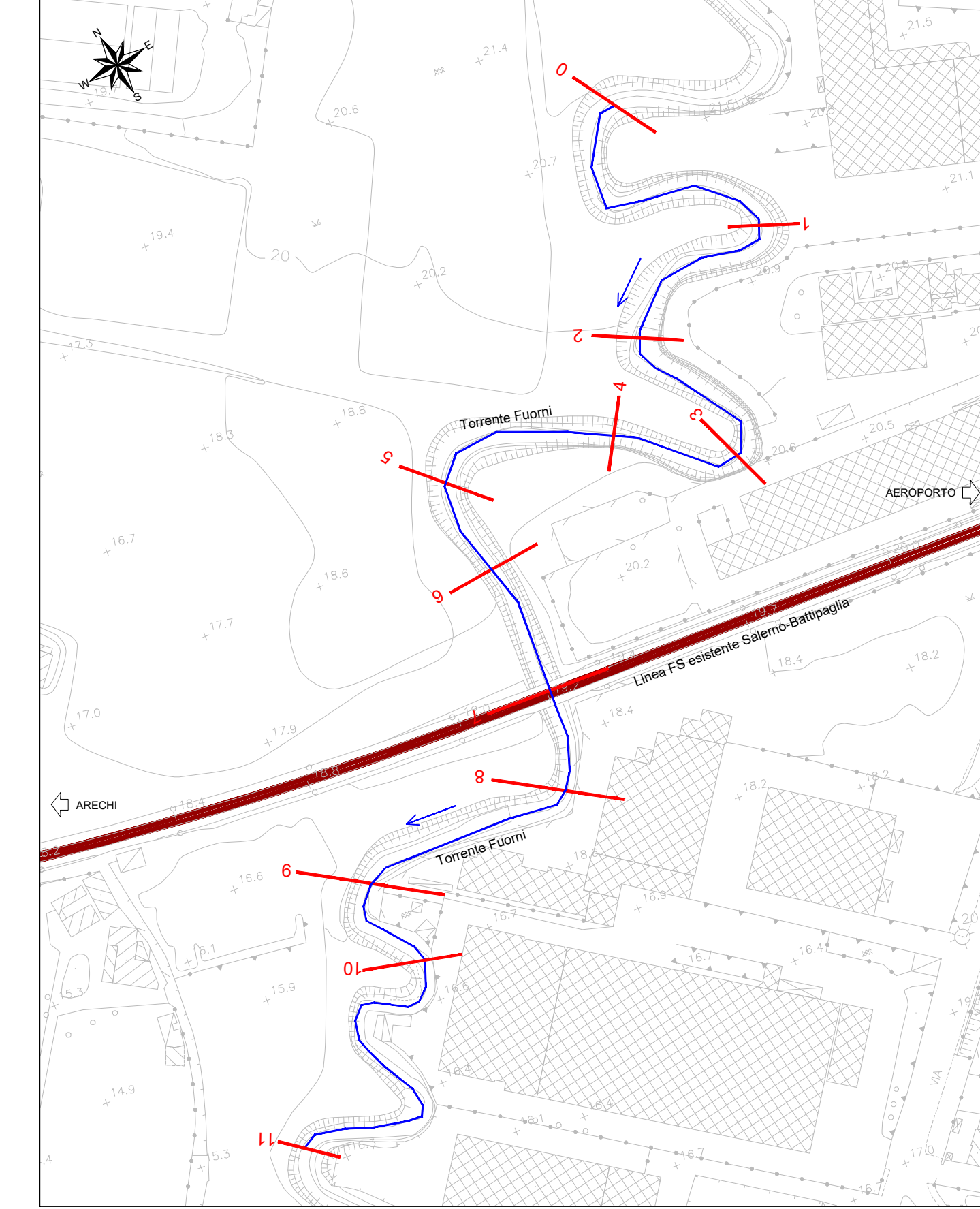


Profili di rigurgito Tr = 30 e 100 anni - ante operam
(scala 1:100/1:1000)



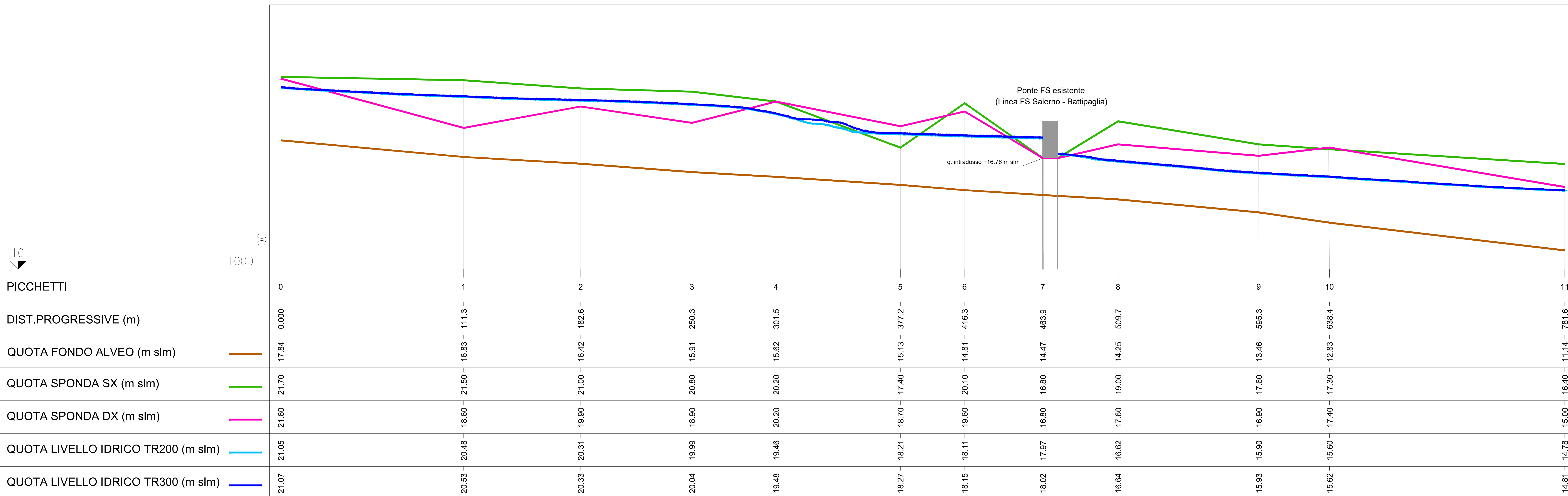
Planimetria (scala 1:2000)



LEGENDA

- Linea FS Salerno - Battipaglia
- Traccia picchetti

Profili di rigurgito Tr = 200 e 300 anni - ante operam
(scala 1:100/1:1000)



COMMITTENTE:
RFI
RETE FERROVIARIA ITALIANA
GRUPPO FERROVIE DELLO STATO ITALIANE

PROGETTAZIONE:
ITALFERR
GRUPPO FERROVIE DELLO STATO ITALIANE

U.O. OPERE CIVILI E GESTIONE DELLE VARIANTI

PROGETTO DEFINITIVO

LINEA SALERNO - PONTECAGNANO AEROPORTO
COMPLETAMENTO METROPOLITANA DI SALERNO
TRATTA ARECHI - PONTECAGNANO AEROPORTO
IDROLOGIA E IDRAULICA

Profili di rigurgito (Modello 2D) - Torrente Fuorni
Ante operam

SCALA:
varie

COMMESSA LOTTO FASE ENTE TIPO DOC. OPERA/DISCIPLINA PRGR: REV.
N11X 00 D 09 FZ I1D0002 001 A

Rev.	Descrizione	Redatto	Data	Verificato	Data	Approvato	Data	Autorizzato	Data
A	Emissione esecutiva	C. Caspi	Set. 2020	F. Gallo	Set. 2020	M. D'Alfonso	Set. 2020		

File: n. Elab. 0