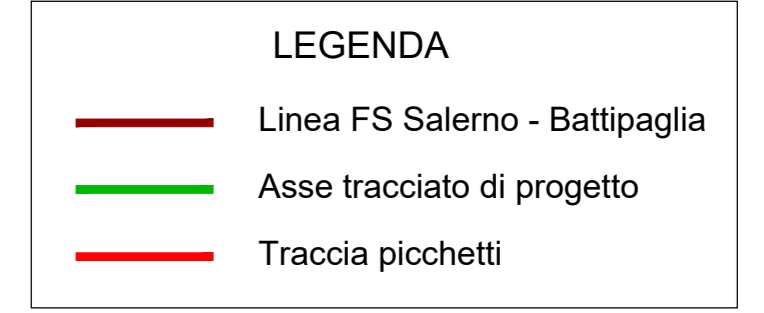
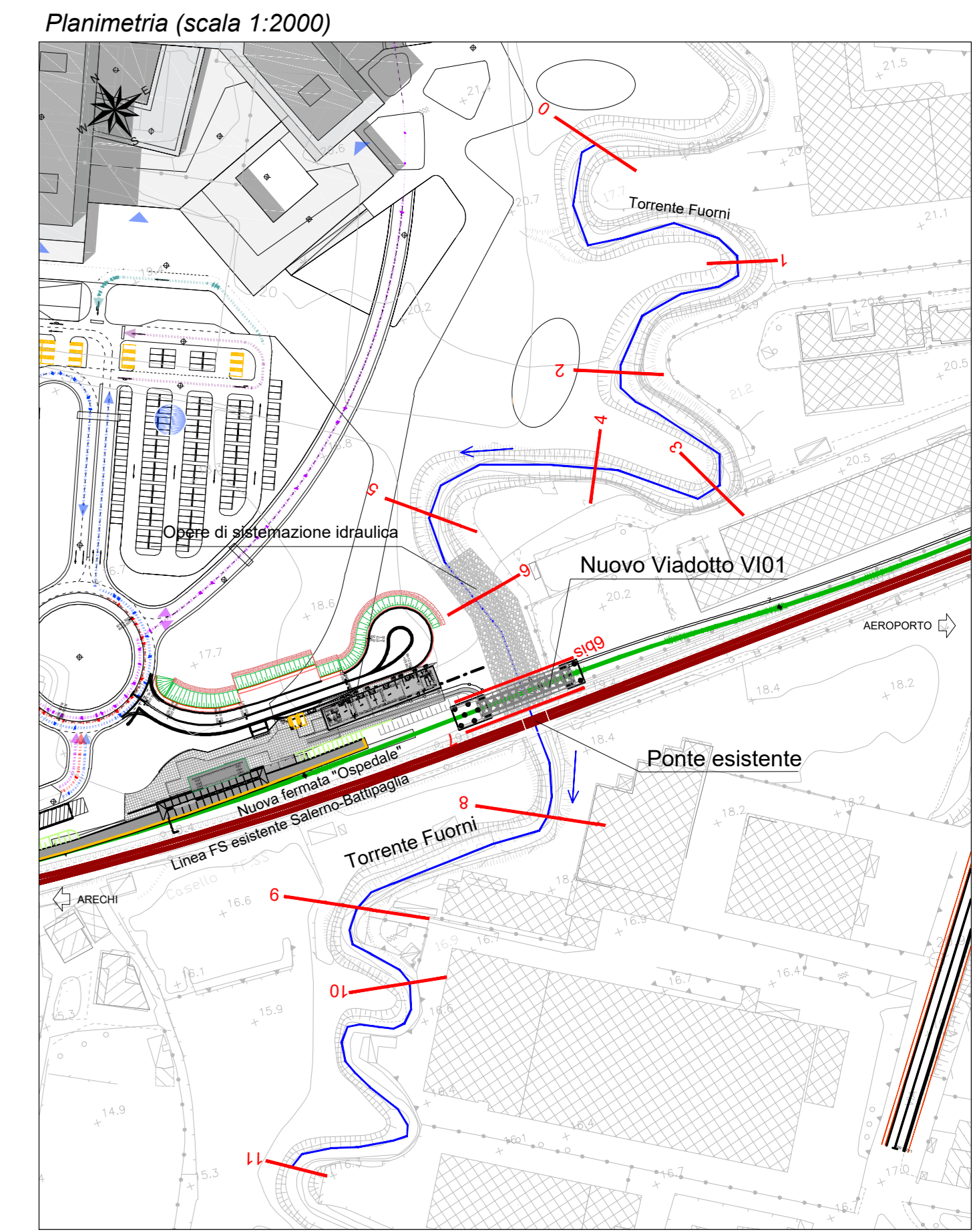
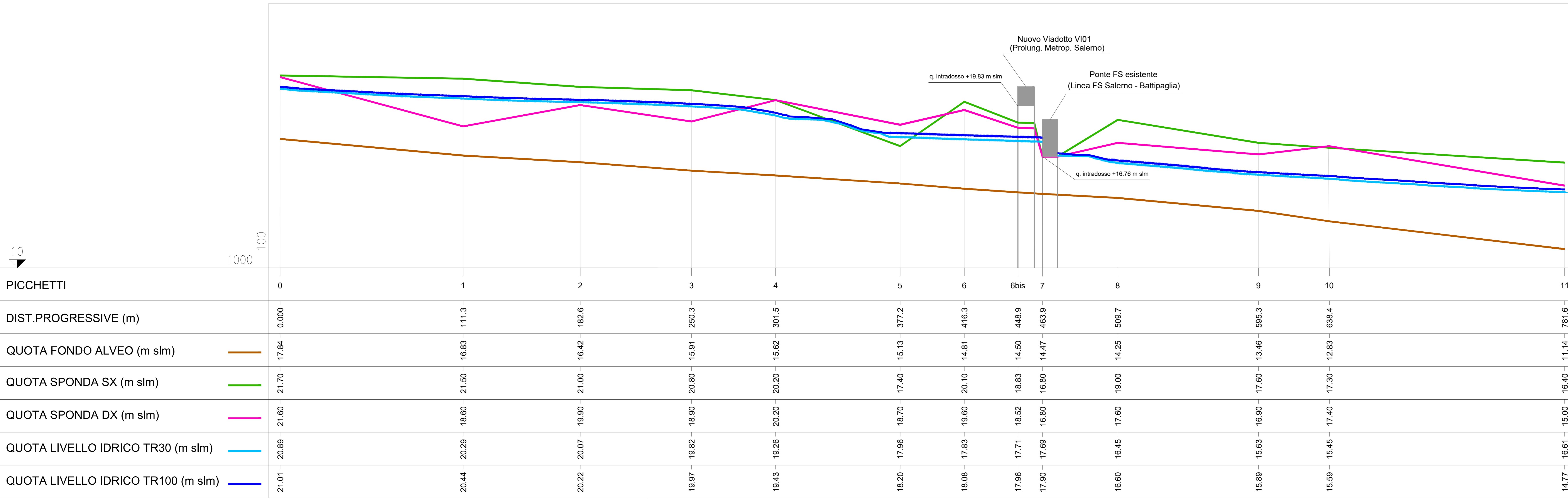
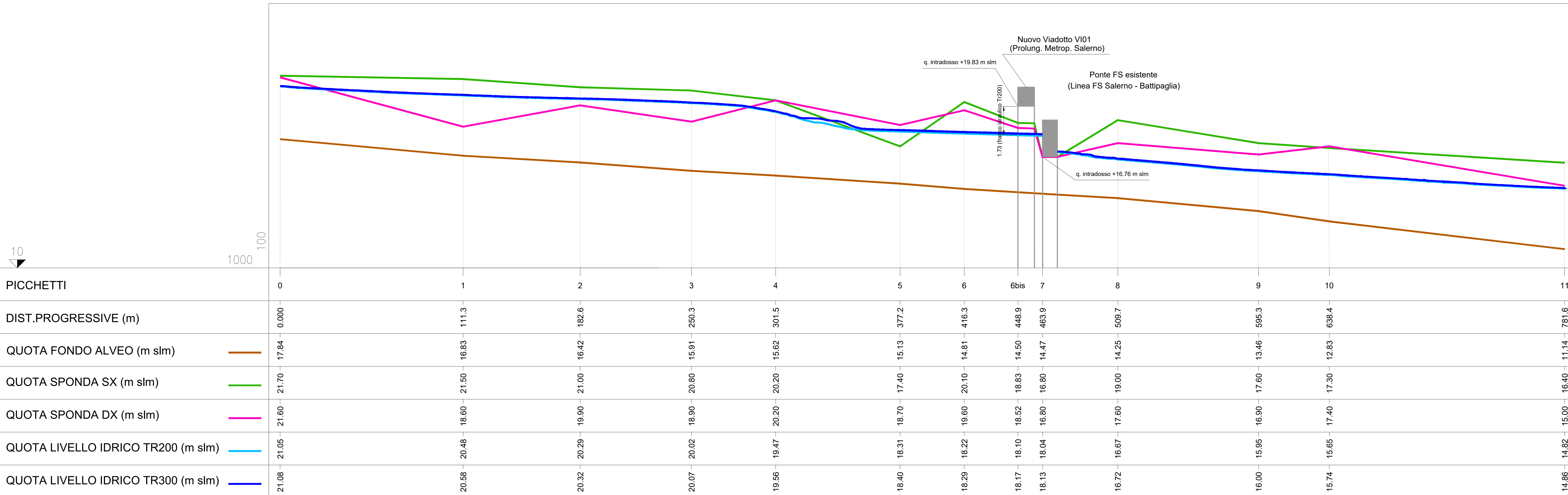


Profili di rigurgito $Tr = 30$ e 100 anni - post operam
(scala 1:100/1:1000)



Profili di rigurgito $Tr = 200$ e 300 anni - post operam
(scala 1:100/1:1000)



COMMITTENTE:
RFI
RETE FERROVIARIA ITALIANA
GRUPPO FERROVIE DELLO STATO ITALIANE

PROGETTAZIONE:
ITALFERR
GRUPPO FERROVIE DELLO STATO ITALIANE

U.O. OPERE CIVILI E GESTIONE DELLE VARIANTI

PROGETTO DEFINITIVO

LINEA SALERNO - PONTECAGNANO AEROPORTO
COMPLETAMENTO METROPOLITANA DI SALERNO
TRATTA ARECHI - PONTECAGNANO AEROPORTO
IDROLOGIA E IDRAULICA

Profili di rigurgito (Modello 2D) - Torrente Fuorni
Post operam

SCALA:
varie

COMMESSA LOTTO FASE ENTE TIPO DOC. OPERA/DISCIPLINA PRGR REV.

N11X 00 D 09 FZ I D 0 0 0 2 0 0 2 A

Rev.	Descrizione	Redatto	Data	Verificato	Data	Approvato	Data	Autorizzato	Data
A	Emissione esecutiva	C. Caspi	Set. 2020	F. Sestini	Set. 2020	M. D'Amico	Set. 2020		

File: n. Etab. 0