

COMMITTENTE:



PROGETTAZIONE:



U.O. ARCHITETTURA AMBIENTE E TERRITORIO

PROGETTO DEFINITIVO

LINEA SALERNO – PONTECAGNANO AEROPORTO COMPLETAMENTO METROPOLITANA DI SALERNO TRATTA ARECHI – PONTECAGNANO AEROPORTO

STUDIO ACUSTICO

SCHEDE CENSIMENTO DEI RICETTORI

PFTE da sottoporre all'esame del CSLPP ai sensi del DL 16 luglio 2020, n. 76 convertito con legge n. 120/2020 «Misure urgenti per la semplificazione e l'innovazione digitale.»

SCALA:

-

COMMESSA LOTTO FASE ENTE TIPO DOC. OPERA/DISCIPLINA PROGR. REV.

NN1X 00 D 22 SH IM0004 001 A

Rev.	Descrizione	Redatto	Data	Verificato	Data	Approvato	Data	Autorizzato Data
A	EMISSIONE ESECUTIVA	C. Giannobile 	Dicembre 2020	A. Corvaja 	Dicembre 2020	M. B. Ravino 	Dicembre 2020	D. Ludovici Dicembre 2020

File: NN1X00D22SHIM0004001A.doc

n. Elab.:

LINEA SALERNO - PONTECAGNANO AEROPORTO

COMPLETAMENTO METROPOLITANA DI SALERNO

TRATTA ARECHI - PONTECAGNANO AEROPORTO

Schede di censimento dei ricettori

CODICE RICETTORE	1001
-------------------------	-------------

LOCALIZZAZIONE DELL'EDIFICIO

Regione	Campania
Provincia	Salerno
Comune	Salerno
Località	
Progressiva	0+480
Distanza infrastruttura	26 m

DOCUMENTAZIONE FOTOGRAFICA



DATI CARATTERISTICI DELL'EDIFICIO ESAMINATO

Tipologia	Artigianale/industriale	Numero dei piani	1
Stato conservazione	Buono	Orientamento	Obliquo

CARATTERIZZAZIONE DEGLI INFISSI

NUMERO INFISSI PER FRONTE

Fronte parallelo all'infrastruttura	
Fronte perpendicolare/obliquo lato progressive crescenti	0
Fronte perpendicolare /obliquo lato progressive decrescenti	1

CARATTERIZZAZIONE DEL CORPO FERROVIARIO

Raso/Rilevato	<input checked="" type="checkbox"/>	Viadotto	<input type="checkbox"/>
Trincea	<input type="checkbox"/>	Galleria	<input type="checkbox"/>

DESCRIZIONE DELLA FASCIA TRA L'INFRASTRUTTURA E L'EDIFICIO

Destinazione d'uso	Deposito - Piazzale asfaltato
--------------------	-------------------------------

DESCRIZIONE DELLE ALTRE SORGENTI DI RUMORE SIGNIFICATIVE

Altre linee ferroviarie	<input checked="" type="checkbox"/>	Strade	Strada extraurbana secondaria
Impianti industriali	<input type="checkbox"/>	Altro	

NOTE

Progressiva rispetto alla pk di progetto.
Lato edificio esposto alla ferrovia non visibile.

LINEA SALERNO - PONTECAGNANO AEROPORTO

COMPLETAMENTO METROPOLITANA DI SALERNO

TRATTA ARECHI - PONTECAGNANO AEROPORTO

Schede di censimento dei ricettori

CODICE RICETTORE	1002
-------------------------	-------------

LOCALIZZAZIONE DELL'EDIFICIO

Regione	Campania
Provincia	Salerno
Comune	Salerno
Località	
Progressiva	0+540
Distanza infrastruttura	20 m



DATI CARATTERISTICI DELL'EDIFICIO ESAMINATO

Tipologia	Ruderi/edif dismessi/	Numero dei piani	1
Stato conservazione	Buono	Orientamento	Parallelo

CARATTERIZZAZIONE DEGLI INFISSI

NUMERO INFISSI PER FRONTE

Fronte parallelo all'infrastruttura	1
Fronte perpendicolare/obliquo lato progressive crescenti	
Fronte perpendicolare /obliquo lato progressive decrescenti	

CARATTERIZZAZIONE DEL CORPO FERROVIARIO

Raso/Rilevato	<input checked="" type="checkbox"/>	Viadotto	<input type="checkbox"/>
Trincea	<input type="checkbox"/>	Galleria	<input type="checkbox"/>

DESCRIZIONE DELLA FASCIA TRA L'INFRASTRUTTURA E L'EDIFICIO

Destinazione d'uso	Residuale/pertinenza edificio
--------------------	-------------------------------

DESCRIZIONE DELLE ALTRE SORGENTI DI RUMORE SIGNIFICATIVE

Altre linee ferroviarie	<input checked="" type="checkbox"/>	Strade	Strada extraurbana secondaria
Impianti industriali	<input type="checkbox"/>	Altro	

NOTE

Progressiva rispetto alla pk di progetto.

LINEA SALERNO - PONTECAGNANO AEROPORTO

COMPLETAMENTO METROPOLITANA DI SALERNO

TRATTA ARECHI - PONTECAGNANO AEROPORTO

Schede di censimento dei ricettori

CODICE RICETTORE	1003
-------------------------	-------------

LOCALIZZAZIONE DELL'EDIFICIO

Regione	Campania
Provincia	Salerno
Comune	Salerno
Località	
Progressiva	0+570
Distanza infrastruttura	16 m

DOCUMENTAZIONE FOTOGRAFICA



DATI CARATTERISTICI DELL'EDIFICIO ESAMINATO

Tipologia	Residenziale	Numero dei piani	2
Stato conservazione	Buono	Orientamento	Parallelo

CARATTERIZZAZIONE DEGLI INFISSI

NUMERO INFISSI PER FRONTE

Fronte parallelo all'infrastruttura	5
Fronte perpendicolare/obliquo lato progressive crescenti	
Fronte perpendicolare /obliquo lato progressive decrescenti	

CARATTERIZZAZIONE DEL CORPO FERROVIARIO

Raso/Rilevato	<input checked="" type="checkbox"/>	Viadotto	<input type="checkbox"/>
Trincea	<input type="checkbox"/>	Galleria	<input type="checkbox"/>

DESCRIZIONE DELLA FASCIA TRA L'INFRASTRUTTURA E L'EDIFICIO

Destinazione d'uso	Residuale/pertinenza edificio
--------------------	-------------------------------

DESCRIZIONE DELLE ALTRE SORGENTI DI RUMORE SIGNIFICATIVE

Altre linee ferroviarie	<input checked="" type="checkbox"/>	Strade	Autostrada
Impianti industriali	<input type="checkbox"/>	Altro	

NOTE

Progressiva rispetto alla pk di progetto.
Lato edificio esposto alla ferrovia non visibile.
Ulteriore presenza di strada extraurbana secondaria.

LINEA SALERNO - PONTECAGNANO AEROPORTO

COMPLETAMENTO METROPOLITANA DI SALERNO

TRATTA ARECHI - PONTECAGNANO AEROPORTO

Schede di censimento dei ricettori

CODICE RICETTORE	1004
-------------------------	-------------

LOCALIZZAZIONE DELL'EDIFICIO

Regione	Campania
Provincia	Salerno
Comune	Salerno
Località	
Progressiva	0+540
Distanza infrastruttura	29 m

DOCUMENTAZIONE FOTOGRAFICA



DATI CARATTERISTICI DELL'EDIFICIO ESAMINATO

Tipologia	Residenziale	Numero dei piani	1
Stato conservazione	Buono	Orientamento	Parallelo

CARATTERIZZAZIONE DEGLI INFISSI

NUMERO INFISSI PER FRONTE

Fronte parallelo all'infrastruttura	0
Fronte perpendicolare/obliquo lato progressive crescenti	
Fronte perpendicolare /obliquo lato progressive decrescenti	

CARATTERIZZAZIONE DEL CORPO FERROVIARIO

Raso/Rilevato	<input checked="" type="checkbox"/>	Viadotto	<input type="checkbox"/>
Trincea	<input type="checkbox"/>	Galleria	<input type="checkbox"/>

DESCRIZIONE DELLA FASCIA TRA L'INFRASTRUTTURA E L'EDIFICIO

Destinazione d'uso	Deposito - Piazzale asfaltato
--------------------	-------------------------------

DESCRIZIONE DELLE ALTRE SORGENTI DI RUMORE SIGNIFICATIVE

Altre linee ferroviarie	<input checked="" type="checkbox"/>	Strade	Strada extraurbana secondaria
Impianti industriali	<input type="checkbox"/>	Altro	

NOTE

Progressiva rispetto alla pk di progetto.
Lato edificio esposto alla ferrovia non visibile.

LINEA SALERNO - PONTECAGNANO AEROPORTO

COMPLETAMENTO METROPOLITANA DI SALERNO

TRATTA ARECHI - PONTECAGNANO AEROPORTO

Schede di censimento dei ricettori

CODICE RICETTORE	1005
-------------------------	-------------

LOCALIZZAZIONE DELL'EDIFICIO

Regione	Campania
Provincia	Salerno
Comune	Salerno
Località	
Progressiva	0+560
Distanza infrastruttura	25 m

DOCUMENTAZIONE FOTOGRAFICA



DATI CARATTERISTICI DELL'EDIFICIO ESAMINATO

Tipologia	Residenziale	Numero dei piani	1
Stato conservazione	Buono	Orientamento	Obliquo

CARATTERIZZAZIONE DEGLI INFISSI

NUMERO INFISSI PER FRONTE

Fronte parallelo all'infrastruttura	
Fronte perpendicolare/obliquo lato progressive crescenti	2
Fronte perpendicolare /obliquo lato progressive decrescenti	0

CARATTERIZZAZIONE DEL CORPO FERROVIARIO

Raso/Rilevato	<input checked="" type="checkbox"/>	Viadotto	<input type="checkbox"/>
Trincea	<input type="checkbox"/>	Galleria	<input type="checkbox"/>

DESCRIZIONE DELLA FASCIA TRA L'INFRASTRUTTURA E L'EDIFICIO

Destinazione d'uso	Residuale/pertinenza edificio
--------------------	-------------------------------

DESCRIZIONE DELLE ALTRE SORGENTI DI RUMORE SIGNIFICATIVE

Altre linee ferroviarie	<input checked="" type="checkbox"/>	Strade	Autostrada
Impianti industriali	<input type="checkbox"/>	Altro	

NOTE

Progressiva rispetto alla pk di progetto.
Lato edificio esposto alla ferrovia non visibile.

LINEA SALERNO - PONTECAGNANO AEROPORTO

COMPLETAMENTO METROPOLITANA DI SALERNO

TRATTA ARECHI - PONTECAGNANO AEROPORTO

Schede di censimento dei ricettori

CODICE RICETTORE	1006
-------------------------	-------------

LOCALIZZAZIONE DELL'EDIFICIO

Regione	Campania
Provincia	Salerno
Comune	Salerno
Località	
Progressiva	0+460
Distanza infrastruttura	53 m

DOCUMENTAZIONE FOTOGRAFICA



DATI CARATTERISTICI DELL'EDIFICIO ESAMINATO

Tipologia	Residenziale	Numero dei piani	2
Stato conservazione	Buono	Orientamento	Obliquo

CARATTERIZZAZIONE DEGLI INFISSI

NUMERO INFISSI PER FRONTE

Fronte parallelo all'infrastruttura	
Fronte perpendicolare/obliquo lato progressive crescenti	2
Fronte perpendicolare /obliquo lato progressive decrescenti	5

CARATTERIZZAZIONE DEL CORPO FERROVIARIO

Raso/Rilevato	<input checked="" type="checkbox"/>	Viadotto	<input type="checkbox"/>
Trincea	<input type="checkbox"/>	Galleria	<input type="checkbox"/>

DESCRIZIONE DELLA FASCIA TRA L'INFRASTRUTTURA E L'EDIFICIO

Destinazione d'uso	Residuale/pertinenza edificio
--------------------	-------------------------------

DESCRIZIONE DELLE ALTRE SORGENTI DI RUMORE SIGNIFICATIVE

Altre linee ferroviarie	<input checked="" type="checkbox"/>	Strade	Strada extraurbana secondaria
Impianti industriali	<input type="checkbox"/>	Altro	

NOTE

Progressiva rispetto alla pk di progetto.
Lato edificio esposto alla ferrovia non visibile.

LINEA SALERNO - PONTECAGNANO AEROPORTO

COMPLETAMENTO METROPOLITANA DI SALERNO

TRATTA ARECHI - PONTECAGNANO AEROPORTO

Schede di censimento dei ricettori

CODICE RICETTORE	1007
-------------------------	-------------

LOCALIZZAZIONE DELL'EDIFICIO

Regione	Campania
Provincia	Salerno
Comune	Salerno
Località	
Progressiva	0+540
Distanza infrastruttura	68 m

DOCUMENTAZIONE FOTOGRAFICA



DATI CARATTERISTICI DELL'EDIFICIO ESAMINATO

Tipologia	Residenziale	Numero dei piani	1
Stato conservazione	Buono	Orientamento	Obliquo

CARATTERIZZAZIONE DEGLI INFISSI

NUMERO INFISSI PER FRONTE

Fronte parallelo all'infrastruttura	
Fronte perpendicolare/obliquo lato progressive crescenti	1
Fronte perpendicolare /obliquo lato progressive decrescenti	4

CARATTERIZZAZIONE DEL CORPO FERROVIARIO

Raso/Rilevato	<input checked="" type="checkbox"/>	Viadotto	<input type="checkbox"/>
Trincea	<input type="checkbox"/>	Galleria	<input type="checkbox"/>

DESCRIZIONE DELLA FASCIA TRA L'INFRASTRUTTURA E L'EDIFICIO

Destinazione d'uso	Residuale/pertinenza edificio
--------------------	-------------------------------

DESCRIZIONE DELLE ALTRE SORGENTI DI RUMORE SIGNIFICATIVE

Altre linee ferroviarie	<input checked="" type="checkbox"/>	Strade	Strada extraurbana secondaria
Impianti industriali	<input type="checkbox"/>	Altro	

NOTE

Progressiva rispetto alla pk di progetto.
Lato edificio esposto alla ferrovia non visibile.

LINEA SALERNO - PONTECAGNANO AEROPORTO

COMPLETAMENTO METROPOLITANA DI SALERNO

TRATTA ARECHI - PONTECAGNANO AEROPORTO

Schede di censimento dei ricettori

CODICE RICETTORE	1008
-------------------------	-------------

LOCALIZZAZIONE DELL'EDIFICIO

Regione	Campania
Provincia	Salerno
Comune	Salerno
Località	
Progressiva	0+540
Distanza infrastruttura	87 m

DOCUMENTAZIONE FOTOGRAFICA



DATI CARATTERISTICI DELL'EDIFICIO ESAMINATO

Tipologia	Residenziale	Numero dei piani	3
Stato conservazione	Buono	Orientamento	Obliquo

CARATTERIZZAZIONE DEGLI INFISSI

NUMERO INFISSI PER FRONTE

Fronte parallelo all'infrastruttura	
Fronte perpendicolare/obliquo lato progressive crescenti	6
Fronte perpendicolare /obliquo lato progressive decrescenti	8

CARATTERIZZAZIONE DEL CORPO FERROVIARIO

Raso/Rilevato	<input checked="" type="checkbox"/>	Viadotto	<input type="checkbox"/>
Trincea	<input type="checkbox"/>	Galleria	<input type="checkbox"/>

DESCRIZIONE DELLA FASCIA TRA L'INFRASTRUTTURA E L'EDIFICIO

Destinazione d'uso	Residuale/pertinenza edificio
--------------------	-------------------------------

DESCRIZIONE DELLE ALTRE SORGENTI DI RUMORE SIGNIFICATIVE

Altre linee ferroviarie	<input checked="" type="checkbox"/>	Strade	Strada extraurbana secondaria
Impianti industriali	<input type="checkbox"/>	Altro	

NOTE

Progressiva rispetto alla pk di progetto.
Lato edificio esposto alla ferrovia non visibile.

LINEA SALERNO - PONTECAGNANO AEROPORTO

COMPLETAMENTO METROPOLITANA DI SALERNO

TRATTA ARECHI - PONTECAGNANO AEROPORTO

Schede di censimento dei ricettori

CODICE RICETTORE	1009
-------------------------	-------------

LOCALIZZAZIONE DELL'EDIFICIO

Regione	Campania
Provincia	Salerno
Comune	Salerno
Località	
Progressiva	0+650
Distanza infrastruttura	50 m

DOCUMENTAZIONE FOTOGRAFICA



DATI CARATTERISTICI DELL'EDIFICIO ESAMINATO

Tipologia	Artigianale/industriale	Numero dei piani	1
Stato conservazione	Buono	Orientamento	Obliquo

CARATTERIZZAZIONE DEGLI INFISSI

NUMERO INFISSI PER FRONTE

Fronte parallelo all'infrastruttura	
Fronte perpendicolare/obliquo lato progressive crescenti	4
Fronte perpendicolare /obliquo lato progressive decrescenti	2

CARATTERIZZAZIONE DEL CORPO FERROVIARIO

Raso/Rilevato	<input checked="" type="checkbox"/>	Viadotto	<input type="checkbox"/>
Trincea	<input type="checkbox"/>	Galleria	<input type="checkbox"/>

DESCRIZIONE DELLA FASCIA TRA L'INFRASTRUTTURA E L'EDIFICIO

Destinazione d'uso	Deposito - Piazzale asfaltato
--------------------	-------------------------------

DESCRIZIONE DELLE ALTRE SORGENTI DI RUMORE SIGNIFICATIVE

Altre linee ferroviarie	<input checked="" type="checkbox"/>	Strade	Autostrada
Impianti industriali	<input type="checkbox"/>	Altro	

NOTE

Progressiva rispetto alla pk di progetto.
Lato edificio esposto alla ferrovia non visibile.

LINEA SALERNO - PONTECAGNANO AEROPORTO

COMPLETAMENTO METROPOLITANA DI SALERNO

TRATTA ARECHI - PONTECAGNANO AEROPORTO

Schede di censimento dei ricettori

CODICE RICETTORE	1010
-------------------------	-------------

LOCALIZZAZIONE DELL'EDIFICIO

Regione	Campania
Provincia	Salerno
Comune	Salerno
Località	
Progressiva	0+680
Distanza infrastruttura	

DOCUMENTAZIONE FOTOGRAFICA



DATI CARATTERISTICI DELL'EDIFICIO ESAMINATO

Tipologia	Residenziale	Numero dei piani	2
Stato conservazione	Buono	Orientamento	Obliquo

CARATTERIZZAZIONE DEGLI INFISSI

NUMERO INFISSI PER FRONTE

Fronte parallelo all'infrastruttura	
Fronte perpendicolare/obliquo lato progressive crescenti	7
Fronte perpendicolare /obliquo lato progressive decrescenti	4

CARATTERIZZAZIONE DEL CORPO FERROVIARIO

Raso/Rilevato	<input checked="" type="checkbox"/>	Viadotto	<input type="checkbox"/>
Trincea	<input type="checkbox"/>	Galleria	<input type="checkbox"/>

DESCRIZIONE DELLA FASCIA TRA L'INFRASTRUTTURA E L'EDIFICIO

Destinazione d'uso	Deposito - Piazzale asfaltato
--------------------	-------------------------------

DESCRIZIONE DELLE ALTRE SORGENTI DI RUMORE SIGNIFICATIVE

Altre linee ferroviarie	<input checked="" type="checkbox"/>	Strade	Autostrada
Impianti industriali	<input type="checkbox"/>	Altro	

NOTE

Progressiva rispetto alla pk di progetto.
Lato edificio esposto alla ferrovia non visibile.

LINEA SALERNO - PONTECAGNANO AEROPORTO

COMPLETAMENTO METROPOLITANA DI SALERNO

TRATTA ARECHI - PONTECAGNANO AEROPORTO

Schede di censimento dei ricettori

CODICE RICETTORE	1011
-------------------------	-------------

LOCALIZZAZIONE DELL'EDIFICIO

Regione	Campania
Provincia	Salerno
Comune	Salerno
Località	
Progressiva	0+700
Distanza infrastruttura	80 m

DOCUMENTAZIONE FOTOGRAFICA



DATI CARATTERISTICI DELL'EDIFICIO ESAMINATO

Tipologia	Artigianale/industriale	Numero dei piani	1
Stato conservazione	Cattivo	Orientamento	Obliquo

CARATTERIZZAZIONE DEGLI INFISSI

NUMERO INFISSI PER FRONTE

Fronte parallelo all'infrastruttura	
Fronte perpendicolare/obliquo lato progressive crescenti	6
Fronte perpendicolare /obliquo lato progressive decrescenti	3

CARATTERIZZAZIONE DEL CORPO FERROVIARIO

Raso/Rilevato	<input checked="" type="checkbox"/>	Viadotto	<input type="checkbox"/>
Trincea	<input type="checkbox"/>	Galleria	<input type="checkbox"/>

DESCRIZIONE DELLA FASCIA TRA L'INFRASTRUTTURA E L'EDIFICIO

Destinazione d'uso	Deposito - Piazzale asfaltato
--------------------	-------------------------------

DESCRIZIONE DELLE ALTRE SORGENTI DI RUMORE SIGNIFICATIVE

Altre linee ferroviarie	<input checked="" type="checkbox"/>	Strade	Autostrada
Impianti industriali	<input type="checkbox"/>	Altro	

NOTE

Progressiva rispetto alla pk di progetto.
Lato edificio esposto alla ferrovia non visibile.

LINEA SALERNO - PONTECAGNANO AEROPORTO

COMPLETAMENTO METROPOLITANA DI SALERNO

TRATTA ARECHI - PONTECAGNANO AEROPORTO

Schede di censimento dei ricettori

CODICE RICETTORE	1012
-------------------------	-------------

LOCALIZZAZIONE DELL'EDIFICIO

Regione	Campania
Provincia	Salerno
Comune	Salerno
Località	
Progressiva	0+700
Distanza infrastruttura	33 m

DOCUMENTAZIONE FOTOGRAFICA



DATI CARATTERISTICI DELL'EDIFICIO ESAMINATO

Tipologia	Artigianale/industriale	Numero dei piani	2
Stato conservazione	Buono	Orientamento	Obliquo

CARATTERIZZAZIONE DEGLI INFISSI

NUMERO INFISSI PER FRONTE

Fronte parallelo all'infrastruttura	
Fronte perpendicolare/obliquo lato progressive crescenti	11
Fronte perpendicolare /obliquo lato progressive decrescenti	4

CARATTERIZZAZIONE DEL CORPO FERROVIARIO

Raso/Rilevato	<input checked="" type="checkbox"/>	Viadotto	<input type="checkbox"/>
Trincea	<input type="checkbox"/>	Galleria	<input type="checkbox"/>

DESCRIZIONE DELLA FASCIA TRA L'INFRASTRUTTURA E L'EDIFICIO

Destinazione d'uso	Infrastruttura stradale
--------------------	-------------------------

DESCRIZIONE DELLE ALTRE SORGENTI DI RUMORE SIGNIFICATIVE

Altre linee ferroviarie	<input checked="" type="checkbox"/>	Strade	Autostrada
Impianti industriali	<input type="checkbox"/>	Altro	

NOTE

Progressiva rispetto alla pk di progetto.
Lato edificio esposto alla ferrovia non visibile.

LINEA SALERNO - PONTECAGNANO AEROPORTO

COMPLETAMENTO METROPOLITANA DI SALERNO

TRATTA ARECHI - PONTECAGNANO AEROPORTO

Schede di censimento dei ricettori

CODICE RICETTORE	1013
-------------------------	-------------

LOCALIZZAZIONE DELL'EDIFICIO

Regione	Campania
Provincia	Salerno
Comune	Salerno
Località	
Progressiva	0+730
Distanza infrastruttura	33 m



DATI CARATTERISTICI DELL'EDIFICIO ESAMINATO

Tipologia	Ruderi/edif dismessi/	Numero dei piani	1
Stato conservazione	Cattivo	Orientamento	Parallelo

CARATTERIZZAZIONE DEGLI INFISSI

NUMERO INFISSI PER FRONTE

Fronte parallelo all'infrastruttura	0
Fronte perpendicolare/obliquo lato progressive crescenti	
Fronte perpendicolare /obliquo lato progressive decrescenti	

CARATTERIZZAZIONE DEL CORPO FERROVIARIO

Raso/Rilevato	<input checked="" type="checkbox"/>	Viadotto	<input type="checkbox"/>
Trincea	<input type="checkbox"/>	Galleria	<input type="checkbox"/>

DESCRIZIONE DELLA FASCIA TRA L'INFRASTRUTTURA E L'EDIFICIO

Destinazione d'uso	Infrastruttura stradale
--------------------	-------------------------

DESCRIZIONE DELLE ALTRE SORGENTI DI RUMORE SIGNIFICATIVE

Altre linee ferroviarie	<input checked="" type="checkbox"/>	Strade	Autostrada
Impianti industriali	<input type="checkbox"/>	Altro	

NOTE

Progressiva rispetto alla pk di progetto.
Lato edificio esposto alla ferrovia non visibile.

LINEA SALERNO - PONTECAGNANO AEROPORTO

COMPLETAMENTO METROPOLITANA DI SALERNO

TRATTA ARECHI - PONTECAGNANO AEROPORTO

Schede di censimento dei ricettori

CODICE RICETTORE	1014
-------------------------	-------------

LOCALIZZAZIONE DELL'EDIFICIO

Regione	Campania
Provincia	Salerno
Comune	Salerno
Località	
Progressiva	0+780
Distanza infrastruttura	33 m

DOCUMENTAZIONE FOTOGRAFICA



DATI CARATTERISTICI DELL'EDIFICIO ESAMINATO

Tipologia	Ruderi/edif dismessi/	Numero dei piani	1
Stato conservazione	Cattivo	Orientamento	Perpendicolare

CARATTERIZZAZIONE DEGLI INFISSI

NUMERO INFISSI PER FRONTE

Fronte parallelo all'infrastruttura	0
Fronte perpendicolare/obliquo lato progressive crescenti	
Fronte perpendicolare /obliquo lato progressive decrescenti	

CARATTERIZZAZIONE DEL CORPO FERROVIARIO

Raso/Rilevato	<input checked="" type="checkbox"/>	Viadotto	<input type="checkbox"/>
Trincea	<input type="checkbox"/>	Galleria	<input type="checkbox"/>

DESCRIZIONE DELLA FASCIA TRA L'INFRASTRUTTURA E L'EDIFICIO

Destinazione d'uso	Infrastruttura stradale
--------------------	-------------------------

DESCRIZIONE DELLE ALTRE SORGENTI DI RUMORE SIGNIFICATIVE

Altre linee ferroviarie	<input checked="" type="checkbox"/>	Strade	Autostrada
Impianti industriali	<input type="checkbox"/>	Altro	

NOTE

Progressiva rispetto alla pk di progetto.
Lato edificio esposto alla ferrovia non visibile.

LINEA SALERNO - PONTECAGNANO AEROPORTO

COMPLETAMENTO METROPOLITANA DI SALERNO

TRATTA ARECHI - PONTECAGNANO AEROPORTO

Schede di censimento dei ricettori

CODICE RICETTORE	1015
-------------------------	-------------

LOCALIZZAZIONE DELL'EDIFICIO

Regione	Campania
Provincia	Salerno
Comune	Salerno
Località	
Progressiva	0+780
Distanza infrastruttura	100 m

DOCUMENTAZIONE FOTOGRAFICA



DATI CARATTERISTICI DELL'EDIFICIO ESAMINATO

Tipologia	Residenziale	Numero dei piani	3
Stato conservazione	Buono	Orientamento	Obliquo

CARATTERIZZAZIONE DEGLI INFISSI

NUMERO INFISSI PER FRONTE

Fronte parallelo all'infrastruttura	
Fronte perpendicolare/obliquo lato progressive crescenti	4
Fronte perpendicolare /obliquo lato progressive decrescenti	8

CARATTERIZZAZIONE DEL CORPO FERROVIARIO

Raso/Rilevato	<input checked="" type="checkbox"/>	Viadotto	<input type="checkbox"/>
Trincea	<input type="checkbox"/>	Galleria	<input type="checkbox"/>

DESCRIZIONE DELLA FASCIA TRA L'INFRASTRUTTURA E L'EDIFICIO

Destinazione d'uso	Seminativo agricolo/incolto erbaceo
--------------------	-------------------------------------

DESCRIZIONE DELLE ALTRE SORGENTI DI RUMORE SIGNIFICATIVE

Altre linee ferroviarie	<input checked="" type="checkbox"/>	Strade	
Impianti industriali	<input type="checkbox"/>	Altro	

NOTE

Progressiva rispetto alla pk di progetto.
Lato edificio esposto alla ferrovia non visibile.

LINEA SALERNO - PONTECAGNANO AEROPORTO

COMPLETAMENTO METROPOLITANA DI SALERNO

TRATTA ARECHI - PONTECAGNANO AEROPORTO

Schede di censimento dei ricettori

CODICE RICETTORE	1016
-------------------------	-------------

LOCALIZZAZIONE DELL'EDIFICIO

Regione	Campania
Provincia	Salerno
Comune	Salerno
Località	
Progressiva	0+800
Distanza infrastruttura	33 m

DOCUMENTAZIONE FOTOGRAFICA



DATI CARATTERISTICI DELL'EDIFICIO ESAMINATO

Tipologia	Residenziale	Numero dei piani	2
Stato conservazione	Buono	Orientamento	Parallelo

CARATTERIZZAZIONE DEGLI INFISSI

NUMERO INFISSI PER FRONTE

Fronte parallelo all'infrastruttura	6
Fronte perpendicolare/obliquo lato progressive crescenti	
Fronte perpendicolare /obliquo lato progressive decrescenti	

CARATTERIZZAZIONE DEL CORPO FERROVIARIO

Raso/Rilevato	<input checked="" type="checkbox"/>	Viadotto	<input type="checkbox"/>
Trincea	<input type="checkbox"/>	Galleria	<input type="checkbox"/>

DESCRIZIONE DELLA FASCIA TRA L'INFRASTRUTTURA E L'EDIFICIO

Destinazione d'uso	Infrastruttura stradale
--------------------	-------------------------

DESCRIZIONE DELLE ALTRE SORGENTI DI RUMORE SIGNIFICATIVE

Altre linee ferroviarie	<input checked="" type="checkbox"/>	Strade	Autostrada
Impianti industriali	<input type="checkbox"/>	Altro	

NOTE

Progressiva rispetto alla pk di progetto.
Lato edificio esposto alla ferrovia non visibile.

LINEA SALERNO - PONTECAGNANO AEROPORTO

COMPLETAMENTO METROPOLITANA DI SALERNO

TRATTA ARECHI - PONTECAGNANO AEROPORTO

Schede di censimento dei ricettori

CODICE RICETTORE	1017
-------------------------	-------------

LOCALIZZAZIONE DELL'EDIFICIO

Regione	Campania
Provincia	Salerno
Comune	Salerno
Località	
Progressiva	0+900
Distanza infrastruttura	35 m

DOCUMENTAZIONE FOTOGRAFICA



DATI CARATTERISTICI DELL'EDIFICIO ESAMINATO

Tipologia	Ruderi/edif dismessi/	Numero dei piani	1
Stato conservazione	Buono	Orientamento	Parallelo

CARATTERIZZAZIONE DEGLI INFISSI

NUMERO INFISSI PER FRONTE

Fronte parallelo all'infrastruttura	0
Fronte perpendicolare/obliquo lato progressive crescenti	
Fronte perpendicolare /obliquo lato progressive decrescenti	

CARATTERIZZAZIONE DEL CORPO FERROVIARIO

Raso/Rilevato	<input checked="" type="checkbox"/>	Viadotto	<input type="checkbox"/>
Trincea	<input type="checkbox"/>	Galleria	<input type="checkbox"/>

DESCRIZIONE DELLA FASCIA TRA L'INFRASTRUTTURA E L'EDIFICIO

Destinazione d'uso	Infrastruttura stradale
--------------------	-------------------------

DESCRIZIONE DELLE ALTRE SORGENTI DI RUMORE SIGNIFICATIVE

Altre linee ferroviarie	<input checked="" type="checkbox"/>	Strade	Autostrada
Impianti industriali	<input type="checkbox"/>	Altro	

NOTE

Progressiva rispetto alla pk di progetto.
Lato edificio esposto alla ferrovia non visibile.

LINEA SALERNO - PONTECAGNANO AEROPORTO

COMPLETAMENTO METROPOLITANA DI SALERNO

TRATTA ARECHI - PONTECAGNANO AEROPORTO

Schede di censimento dei ricettori

CODICE RICETTORE	1018
-------------------------	-------------

LOCALIZZAZIONE DELL'EDIFICIO

Regione	Campania
Provincia	Salerno
Comune	Salerno
Località	
Progressiva	0+930
Distanza infrastruttura	35 m

DOCUMENTAZIONE FOTOGRAFICA



DATI CARATTERISTICI DELL'EDIFICIO ESAMINATO

Tipologia	Ruderi/edif dismessi/	Numero dei piani	1
Stato conservazione	Buono	Orientamento	Parallelo

CARATTERIZZAZIONE DEGLI INFISSI

NUMERO INFISSI PER FRONTE

Fronte parallelo all'infrastruttura	0
Fronte perpendicolare/obliquo lato progressive crescenti	
Fronte perpendicolare /obliquo lato progressive decrescenti	

CARATTERIZZAZIONE DEL CORPO FERROVIARIO

Raso/Rilevato	<input checked="" type="checkbox"/>	Viadotto	<input type="checkbox"/>
Trincea	<input type="checkbox"/>	Galleria	<input type="checkbox"/>

DESCRIZIONE DELLA FASCIA TRA L'INFRASTRUTTURA E L'EDIFICIO

Destinazione d'uso	Infrastruttura stradale
--------------------	-------------------------

DESCRIZIONE DELLE ALTRE SORGENTI DI RUMORE SIGNIFICATIVE

Altre linee ferroviarie	<input checked="" type="checkbox"/>	Strade	Autostrada
Impianti industriali	<input type="checkbox"/>	Altro	

NOTE

Progressiva rispetto alla pk di progetto.
Lato edificio esposto alla ferrovia non visibile.

LINEA SALERNO - PONTECAGNANO AEROPORTO

COMPLETAMENTO METROPOLITANA DI SALERNO

TRATTA ARECHI - PONTECAGNANO AEROPORTO

Schede di censimento dei ricettori

CODICE RICETTORE	1019
-------------------------	-------------

LOCALIZZAZIONE DELL'EDIFICIO

Regione	Campania
Provincia	Salerno
Comune	Salerno
Località	
Progressiva	0+980
Distanza infrastruttura	63 m

DOCUMENTAZIONE FOTOGRAFICA



DATI CARATTERISTICI DELL'EDIFICIO ESAMINATO

Tipologia	Artigianale/industriale	Numero dei piani	1
Stato conservazione	Buono	Orientamento	Obliquo

CARATTERIZZAZIONE DEGLI INFISSI

NUMERO INFISSI PER FRONTE

Fronte parallelo all'infrastruttura	
Fronte perpendicolare/obliquo lato progressive crescenti	0
Fronte perpendicolare /obliquo lato progressive decrescenti	0

CARATTERIZZAZIONE DEL CORPO FERROVIARIO

Raso/Rilevato	<input checked="" type="checkbox"/>	Viadotto	<input type="checkbox"/>
Trincea	<input type="checkbox"/>	Galleria	<input type="checkbox"/>

DESCRIZIONE DELLA FASCIA TRA L'INFRASTRUTTURA E L'EDIFICIO

Destinazione d'uso	Deposito - Piazzale asfaltato
--------------------	-------------------------------

DESCRIZIONE DELLE ALTRE SORGENTI DI RUMORE SIGNIFICATIVE

Altre linee ferroviarie	<input checked="" type="checkbox"/>	Strade	Autostrada
Impianti industriali	<input checked="" type="checkbox"/>	Altro	

NOTE

Progressiva rispetto alla pk di progetto.
Lato edificio esposto alla ferrovia non visibile.

LINEA SALERNO - PONTECAGNANO AEROPORTO

COMPLETAMENTO METROPOLITANA DI SALERNO

TRATTA ARECHI - PONTECAGNANO AEROPORTO

Schede di censimento dei ricettori

CODICE RICETTORE	1020
-------------------------	-------------

LOCALIZZAZIONE DELL'EDIFICIO

Regione	Campania
Provincia	Salerno
Comune	Salerno
Località	
Progressiva	1+000
Distanza infrastruttura	90 m



DATI CARATTERISTICI DELL'EDIFICIO ESAMINATO

Tipologia	Artigianale/industriale	Numero dei piani	1
Stato conservazione	Buono	Orientamento	Obliquo

CARATTERIZZAZIONE DEGLI INFISSI

NUMERO INFISSI PER FRONTE

Fronte parallelo all'infrastruttura	
Fronte perpendicolare/obliquo lato progressive crescenti	0
Fronte perpendicolare /obliquo lato progressive decrescenti	2

CARATTERIZZAZIONE DEL CORPO FERROVIARIO

Raso/Rilevato	<input checked="" type="checkbox"/>	Viadotto	<input type="checkbox"/>
Trincea	<input type="checkbox"/>	Galleria	<input type="checkbox"/>

DESCRIZIONE DELLA FASCIA TRA L'INFRASTRUTTURA E L'EDIFICIO

Destinazione d'uso	Deposito - Piazzale asfaltato
--------------------	-------------------------------

DESCRIZIONE DELLE ALTRE SORGENTI DI RUMORE SIGNIFICATIVE

Altre linee ferroviarie	<input checked="" type="checkbox"/>	Strade	Autostrada
Impianti industriali	<input checked="" type="checkbox"/>	Altro	

NOTE

Progressiva rispetto alla pk di progetto.

LINEA SALERNO - PONTECAGNANO AEROPORTO

COMPLETAMENTO METROPOLITANA DI SALERNO

TRATTA ARECHI - PONTECAGNANO AEROPORTO

Schede di censimento dei ricettori

CODICE RICETTORE	1021
-------------------------	-------------

LOCALIZZAZIONE DELL'EDIFICIO

Regione	Campania
Provincia	Salerno
Comune	Salerno
Località	
Progressiva	1+150
Distanza infrastruttura	27 m

DOCUMENTAZIONE FOTOGRAFICA



DATI CARATTERISTICI DELL'EDIFICIO ESAMINATO

Tipologia	Artigianale/industriale	Numero dei piani	1
Stato conservazione	Buono	Orientamento	Obliquo

CARATTERIZZAZIONE DEGLI INFISSI

NUMERO INFISSI PER FRONTE

Fronte parallelo all'infrastruttura	
Fronte perpendicolare/obliquo lato progressive crescenti	13
Fronte perpendicolare /obliquo lato progressive decrescenti	9

CARATTERIZZAZIONE DEL CORPO FERROVIARIO

Raso/Rilevato	<input checked="" type="checkbox"/>	Viadotto	<input type="checkbox"/>
Trincea	<input type="checkbox"/>	Galleria	<input type="checkbox"/>

DESCRIZIONE DELLA FASCIA TRA L'INFRASTRUTTURA E L'EDIFICIO

Destinazione d'uso	Deposito - Piazzale asfaltato
--------------------	-------------------------------

DESCRIZIONE DELLE ALTRE SORGENTI DI RUMORE SIGNIFICATIVE

Altre linee ferroviarie	<input checked="" type="checkbox"/>	Strade	Autostrada
Impianti industriali	<input checked="" type="checkbox"/>	Altro	

NOTE

Progressiva rispetto alla pk di progetto.
Lato edificio esposto alla ferrovia non visibile.

LINEA SALERNO - PONTECAGNANO AEROPORTO

COMPLETAMENTO METROPOLITANA DI SALERNO

TRATTA ARECHI - PONTECAGNANO AEROPORTO

Schede di censimento dei ricettori

CODICE RICETTORE	1022
-------------------------	-------------

LOCALIZZAZIONE DELL'EDIFICIO

Regione	Campania
Provincia	Salerno
Comune	Salerno
Località	
Progressiva	1+150
Distanza infrastruttura	65 m

DOCUMENTAZIONE FOTOGRAFICA



DATI CARATTERISTICI DELL'EDIFICIO ESAMINATO

Tipologia	Ruderi/edif dismessi/	Numero dei piani	1
Stato conservazione	Buono	Orientamento	Obliquo

CARATTERIZZAZIONE DEGLI INFISSI

NUMERO INFISSI PER FRONTE

Fronte parallelo all'infrastruttura	
Fronte perpendicolare/obliquo lato progressive crescenti	0
Fronte perpendicolare /obliquo lato progressive decrescenti	0

CARATTERIZZAZIONE DEL CORPO FERROVIARIO

Raso/Rilevato	<input checked="" type="checkbox"/>	Viadotto	<input type="checkbox"/>
Trincea	<input type="checkbox"/>	Galleria	<input type="checkbox"/>

DESCRIZIONE DELLA FASCIA TRA L'INFRASTRUTTURA E L'EDIFICIO

Destinazione d'uso	Deposito - Piazzale asfaltato
--------------------	-------------------------------

DESCRIZIONE DELLE ALTRE SORGENTI DI RUMORE SIGNIFICATIVE

Altre linee ferroviarie	<input checked="" type="checkbox"/>	Strade	Autostrada
Impianti industriali	<input checked="" type="checkbox"/>	Altro	

NOTE

Progressiva rispetto alla pk di progetto.
Lato edificio esposto alla ferrovia non visibile.

LINEA SALERNO - PONTECAGNANO AEROPORTO

COMPLETAMENTO METROPOLITANA DI SALERNO

TRATTA ARECHI - PONTECAGNANO AEROPORTO

Schede di censimento dei ricettori

CODICE RICETTORE	1023
-------------------------	-------------

LOCALIZZAZIONE DELL'EDIFICIO

Regione	Campania
Provincia	Salerno
Comune	Salerno
Località	
Progressiva	1+150
Distanza infrastruttura	82 m

DOCUMENTAZIONE FOTOGRAFICA



DATI CARATTERISTICI DELL'EDIFICIO ESAMINATO

Tipologia	Artigianale/industriale	Numero dei piani	2
Stato conservazione	Buono	Orientamento	Obliquo

CARATTERIZZAZIONE DEGLI INFISSI

NUMERO INFISSI PER FRONTE

Fronte parallelo all'infrastruttura	
Fronte perpendicolare/obliquo lato progressive crescenti	4
Fronte perpendicolare /obliquo lato progressive decrescenti	23

CARATTERIZZAZIONE DEL CORPO FERROVIARIO

Raso/Rilevato	<input checked="" type="checkbox"/>	Viadotto	<input type="checkbox"/>
Trincea	<input type="checkbox"/>	Galleria	<input type="checkbox"/>

DESCRIZIONE DELLA FASCIA TRA L'INFRASTRUTTURA E L'EDIFICIO

Destinazione d'uso	Deposito - Piazzale asfaltato
--------------------	-------------------------------

DESCRIZIONE DELLE ALTRE SORGENTI DI RUMORE SIGNIFICATIVE

Altre linee ferroviarie	<input checked="" type="checkbox"/>	Strade	Autostrada
Impianti industriali	<input checked="" type="checkbox"/>	Altro	

NOTE

Progressiva rispetto alla pk di progetto.
Lato edificio esposto alla ferrovia non visibile.

LINEA SALERNO - PONTECAGNANO AEROPORTO

COMPLETAMENTO METROPOLITANA DI SALERNO

TRATTA ARECHI - PONTECAGNANO AEROPORTO

Schede di censimento dei ricettori

CODICE RICETTORE	1024
-------------------------	-------------

LOCALIZZAZIONE DELL'EDIFICIO

Regione	Campania
Provincia	Salerno
Comune	Salerno
Località	
Progressiva	1+190
Distanza infrastruttura	82 m

DOCUMENTAZIONE FOTOGRAFICA



DATI CARATTERISTICI DELL'EDIFICIO ESAMINATO

Tipologia	Artigianale/industriale	Numero dei piani	2
Stato conservazione	Buono	Orientamento	Obliquo

CARATTERIZZAZIONE DEGLI INFISSI

NUMERO INFISSI PER FRONTE

Fronte parallelo all'infrastruttura	
Fronte perpendicolare/obliquo lato progressive crescenti	13
Fronte perpendicolare /obliquo lato progressive decrescenti	15

CARATTERIZZAZIONE DEL CORPO FERROVIARIO

Raso/Rilevato	<input checked="" type="checkbox"/>	Viadotto	<input type="checkbox"/>
Trincea	<input type="checkbox"/>	Galleria	<input type="checkbox"/>

DESCRIZIONE DELLA FASCIA TRA L'INFRASTRUTTURA E L'EDIFICIO

Destinazione d'uso	Deposito - Piazzale asfaltato
--------------------	-------------------------------

DESCRIZIONE DELLE ALTRE SORGENTI DI RUMORE SIGNIFICATIVE

Altre linee ferroviarie	<input checked="" type="checkbox"/>	Strade	Autostrada
Impianti industriali	<input checked="" type="checkbox"/>	Altro	

NOTE

Progressiva rispetto alla pk di progetto.
Lato edificio esposto alla ferrovia non visibile.

LINEA SALERNO - PONTECAGNANO AEROPORTO

COMPLETAMENTO METROPOLITANA DI SALERNO

TRATTA ARECHI - PONTECAGNANO AEROPORTO

Schede di censimento dei ricettori

CODICE RICETTORE	1025
-------------------------	-------------

LOCALIZZAZIONE DELL'EDIFICIO

Regione	Campania
Provincia	Salerno
Comune	Salerno
Località	
Progressiva	1+200
Distanza infrastruttura	69 m

DOCUMENTAZIONE FOTOGRAFICA



DATI CARATTERISTICI DELL'EDIFICIO ESAMINATO

Tipologia	Artigianale/industriale	Numero dei piani	2
Stato conservazione	Buono	Orientamento	Obliquo

CARATTERIZZAZIONE DEGLI INFISSI

NUMERO INFISSI PER FRONTE

Fronte parallelo all'infrastruttura	
Fronte perpendicolare/obliquo lato progressive crescenti	1
Fronte perpendicolare /obliquo lato progressive decrescenti	0

CARATTERIZZAZIONE DEL CORPO FERROVIARIO

Raso/Rilevato	<input checked="" type="checkbox"/>	Viadotto	<input type="checkbox"/>
Trincea	<input type="checkbox"/>	Galleria	<input type="checkbox"/>

DESCRIZIONE DELLA FASCIA TRA L'INFRASTRUTTURA E L'EDIFICIO

Destinazione d'uso	Deposito - Piazzale asfaltato
--------------------	-------------------------------

DESCRIZIONE DELLE ALTRE SORGENTI DI RUMORE SIGNIFICATIVE

Altre linee ferroviarie	<input checked="" type="checkbox"/>	Strade	Autostrada
Impianti industriali	<input checked="" type="checkbox"/>	Altro	

NOTE

Progressiva rispetto alla pk di progetto.
Lato edificio esposto alla ferrovia non visibile.

LINEA SALERNO - PONTECAGNANO AEROPORTO

COMPLETAMENTO METROPOLITANA DI SALERNO

TRATTA ARECHI - PONTECAGNANO AEROPORTO

Schede di censimento dei ricettori

CODICE RICETTORE	1026
-------------------------	-------------

LOCALIZZAZIONE DELL'EDIFICIO

Regione	Campania
Provincia	Salerno
Comune	Salerno
Località	
Progressiva	1+330
Distanza infrastruttura	93 m

DOCUMENTAZIONE FOTOGRAFICA



DATI CARATTERISTICI DELL'EDIFICIO ESAMINATO

Tipologia	Ruderi/edif dismessi/	Numero dei piani	1
Stato conservazione	Medio	Orientamento	Obliquo

CARATTERIZZAZIONE DEGLI INFISSI

NUMERO INFISSI PER FRONTE

Fronte parallelo all'infrastruttura	
Fronte perpendicolare/obliquo lato progressive crescenti	0
Fronte perpendicolare /obliquo lato progressive decrescenti	1

CARATTERIZZAZIONE DEL CORPO FERROVIARIO

Raso/Rilevato	<input checked="" type="checkbox"/>	Viadotto	<input type="checkbox"/>
Trincea	<input type="checkbox"/>	Galleria	<input type="checkbox"/>

DESCRIZIONE DELLA FASCIA TRA L'INFRASTRUTTURA E L'EDIFICIO

Destinazione d'uso	Seminativo agricolo/incolto erbaceo
--------------------	-------------------------------------

DESCRIZIONE DELLE ALTRE SORGENTI DI RUMORE SIGNIFICATIVE

Altre linee ferroviarie	<input checked="" type="checkbox"/>	Strade	Autostrada
Impianti industriali	<input type="checkbox"/>	Altro	

NOTE

Progressiva rispetto alla pk di progetto.
Lato edificio esposto alla ferrovia non visibile.

LINEA SALERNO - PONTECAGNANO AEROPORTO

COMPLETAMENTO METROPOLITANA DI SALERNO

TRATTA ARECHI - PONTECAGNANO AEROPORTO

Schede di censimento dei ricettori

CODICE RICETTORE	1027
-------------------------	-------------

LOCALIZZAZIONE DELL'EDIFICIO

Regione	Campania
Provincia	Salerno
Comune	Salerno
Località	
Progressiva	1+350
Distanza infrastruttura	38 m



DATI CARATTERISTICI DELL'EDIFICIO ESAMINATO

Tipologia	Ruderi/edif dismessi/	Numero dei piani	1
Stato conservazione	Buono	Orientamento	Parallelo

CARATTERIZZAZIONE DEGLI INFISSI

NUMERO INFISSI PER FRONTE

Fronte parallelo all'infrastruttura	0
Fronte perpendicolare/obliquo lato progressive crescenti	
Fronte perpendicolare /obliquo lato progressive decrescenti	

CARATTERIZZAZIONE DEL CORPO FERROVIARIO

Raso/Rilevato	<input checked="" type="checkbox"/>	Viadotto	<input type="checkbox"/>
Trincea	<input type="checkbox"/>	Galleria	<input type="checkbox"/>

DESCRIZIONE DELLA FASCIA TRA L'INFRASTRUTTURA E L'EDIFICIO

Destinazione d'uso	Seminativo agricolo/incolto erbaceo
--------------------	-------------------------------------

DESCRIZIONE DELLE ALTRE SORGENTI DI RUMORE SIGNIFICATIVE

Altre linee ferroviarie	<input checked="" type="checkbox"/>	Strade	Autostrada
Impianti industriali	<input type="checkbox"/>	Altro	

NOTE

Progressiva rispetto alla pk di progetto.
Lato edificio esposto alla ferrovia non visibile.

LINEA SALERNO - PONTECAGNANO AEROPORTO

COMPLETAMENTO METROPOLITANA DI SALERNO

TRATTA ARECHI - PONTECAGNANO AEROPORTO

Schede di censimento dei ricettori

CODICE RICETTORE	1028
-------------------------	-------------

LOCALIZZAZIONE DELL'EDIFICIO

Regione	Campania
Provincia	Salerno
Comune	Salerno
Località	
Progressiva	1+400
Distanza infrastruttura	20 m

DOCUMENTAZIONE FOTOGRAFICA



DATI CARATTERISTICI DELL'EDIFICIO ESAMINATO

Tipologia	Ruderi/edif dismessi/	Numero dei piani	1
Stato conservazione	Buono	Orientamento	Parallelo

CARATTERIZZAZIONE DEGLI INFISSI

NUMERO INFISSI PER FRONTE

Fronte parallelo all'infrastruttura	0
Fronte perpendicolare/obliquo lato progressive crescenti	
Fronte perpendicolare /obliquo lato progressive decrescenti	

CARATTERIZZAZIONE DEL CORPO FERROVIARIO

Raso/Rilevato	<input checked="" type="checkbox"/>	Viadotto	<input type="checkbox"/>
Trincea	<input type="checkbox"/>	Galleria	<input type="checkbox"/>

DESCRIZIONE DELLA FASCIA TRA L'INFRASTRUTTURA E L'EDIFICIO

Destinazione d'uso	Residuale/pertinenza edificio
--------------------	-------------------------------

DESCRIZIONE DELLE ALTRE SORGENTI DI RUMORE SIGNIFICATIVE

Altre linee ferroviarie	<input checked="" type="checkbox"/>	Strade	Autostrada
Impianti industriali	<input type="checkbox"/>	Altro	

NOTE

Progressiva rispetto alla pk di progetto.
Lato edificio esposto alla ferrovia non visibile.

LINEA SALERNO - PONTECAGNANO AEROPORTO

COMPLETAMENTO METROPOLITANA DI SALERNO

TRATTA ARECHI - PONTECAGNANO AEROPORTO

Schede di censimento dei ricettori

CODICE RICETTORE	1029
-------------------------	-------------

LOCALIZZAZIONE DELL'EDIFICIO

Regione	Campania
Provincia	Salerno
Comune	Salerno
Località	
Progressiva	1+400
Distanza infrastruttura	20 m

DOCUMENTAZIONE FOTOGRAFICA



DATI CARATTERISTICI DELL'EDIFICIO ESAMINATO

Tipologia	Ruderi/edif dismessi/	Numero dei piani	1
Stato conservazione	Buono	Orientamento	Perpendicolare

CARATTERIZZAZIONE DEGLI INFISSI

NUMERO INFISSI PER FRONTE

Fronte parallelo all'infrastruttura	0
Fronte perpendicolare/obliquo lato progressive crescenti	
Fronte perpendicolare /obliquo lato progressive decrescenti	

CARATTERIZZAZIONE DEL CORPO FERROVIARIO

Raso/Rilevato	<input checked="" type="checkbox"/>	Viadotto	<input type="checkbox"/>
Trincea	<input type="checkbox"/>	Galleria	<input type="checkbox"/>

DESCRIZIONE DELLA FASCIA TRA L'INFRASTRUTTURA E L'EDIFICIO

Destinazione d'uso	Residuale/pertinenza edificio
--------------------	-------------------------------

DESCRIZIONE DELLE ALTRE SORGENTI DI RUMORE SIGNIFICATIVE

Altre linee ferroviarie	<input checked="" type="checkbox"/>	Strade	Autostrada
Impianti industriali	<input type="checkbox"/>	Altro	

NOTE

Progressiva rispetto alla pk di progetto.
Lato edificio esposto alla ferrovia non visibile.

LINEA SALERNO - PONTECAGNANO AEROPORTO

COMPLETAMENTO METROPOLITANA DI SALERNO

TRATTA ARECHI - PONTECAGNANO AEROPORTO

Schede di censimento dei ricettori

CODICE RICETTORE	1030
-------------------------	-------------

LOCALIZZAZIONE DELL'EDIFICIO

Regione	Campania
Provincia	Salerno
Comune	Salerno
Località	
Progressiva	1+410
Distanza infrastruttura	10 m

DOCUMENTAZIONE FOTOGRAFICA



DATI CARATTERISTICI DELL'EDIFICIO ESAMINATO

Tipologia	Pertinenza FS	Numero dei piani	1
Stato conservazione	Buono	Orientamento	Parallelo

CARATTERIZZAZIONE DEGLI INFISSI

NUMERO INFISSI PER FRONTE

Fronte parallelo all'infrastruttura	0
Fronte perpendicolare/obliquo lato progressive crescenti	
Fronte perpendicolare /obliquo lato progressive decrescenti	

CARATTERIZZAZIONE DEL CORPO FERROVIARIO

Raso/Rilevato	<input checked="" type="checkbox"/>	Viadotto	<input type="checkbox"/>
Trincea	<input type="checkbox"/>	Galleria	<input type="checkbox"/>

DESCRIZIONE DELLA FASCIA TRA L'INFRASTRUTTURA E L'EDIFICIO

Destinazione d'uso	Residuale/pertinenza edificio
--------------------	-------------------------------

DESCRIZIONE DELLE ALTRE SORGENTI DI RUMORE SIGNIFICATIVE

Altre linee ferroviarie	<input checked="" type="checkbox"/>	Strade	Autostrada
Impianti industriali	<input type="checkbox"/>	Altro	

NOTE

Progressiva rispetto alla pk di progetto.
Lato edificio esposto alla ferrovia non visibile.

LINEA SALERNO - PONTECAGNANO AEROPORTO

COMPLETAMENTO METROPOLITANA DI SALERNO

TRATTA ARECHI - PONTECAGNANO AEROPORTO

Schede di censimento dei ricettori

CODICE RICETTORE	1031
-------------------------	-------------

LOCALIZZAZIONE DELL'EDIFICIO

Regione	Campania
Provincia	Salerno
Comune	Salerno
Località	
Progressiva	1+400
Distanza infrastruttura	38 m



DATI CARATTERISTICI DELL'EDIFICIO ESAMINATO

Tipologia	Residenziale	Numero dei piani	3
Stato conservazione	Buono	Orientamento	Obliquo

CARATTERIZZAZIONE DEGLI INFISSI

NUMERO INFISSI PER FRONTE

Fronte parallelo all'infrastruttura	
Fronte perpendicolare/obliquo lato progressive crescenti	4
Fronte perpendicolare /obliquo lato progressive decrescenti	2

CARATTERIZZAZIONE DEL CORPO FERROVIARIO

Raso/Rilevato	<input checked="" type="checkbox"/>	Viadotto	<input type="checkbox"/>
Trincea	<input type="checkbox"/>	Galleria	<input type="checkbox"/>

DESCRIZIONE DELLA FASCIA TRA L'INFRASTRUTTURA E L'EDIFICIO

Destinazione d'uso	Residuale/pertinenza edificio
--------------------	-------------------------------

DESCRIZIONE DELLE ALTRE SORGENTI DI RUMORE SIGNIFICATIVE

Altre linee ferroviarie	<input checked="" type="checkbox"/>	Strade	Autostrada
Impianti industriali	<input type="checkbox"/>	Altro	

NOTE

Progressiva rispetto alla pk di progetto.
Lato edificio esposto alla ferrovia non visibile.

LINEA SALERNO - PONTECAGNANO AEROPORTO

COMPLETAMENTO METROPOLITANA DI SALERNO

TRATTA ARECHI - PONTECAGNANO AEROPORTO

Schede di censimento dei ricettori

CODICE RICETTORE	1032
-------------------------	-------------

LOCALIZZAZIONE DELL'EDIFICIO

Regione	Campania
Provincia	Salerno
Comune	Salerno
Località	
Progressiva	1+410
Distanza infrastruttura	77 m

DOCUMENTAZIONE FOTOGRAFICA



DATI CARATTERISTICI DELL'EDIFICIO ESAMINATO

Tipologia	Ruderi/edif dismessi/	Numero dei piani	1
Stato conservazione	Buono	Orientamento	Perpendicolare

CARATTERIZZAZIONE DEGLI INFISSI

NUMERO INFISSI PER FRONTE

Fronte parallelo all'infrastruttura	2
Fronte perpendicolare/obliquo lato progressive crescenti	
Fronte perpendicolare /obliquo lato progressive decrescenti	

CARATTERIZZAZIONE DEL CORPO FERROVIARIO

Raso/Rilevato	<input checked="" type="checkbox"/>	Viadotto	<input type="checkbox"/>
Trincea	<input type="checkbox"/>	Galleria	<input type="checkbox"/>

DESCRIZIONE DELLA FASCIA TRA L'INFRASTRUTTURA E L'EDIFICIO

Destinazione d'uso	Deposito - Piazzale asfaltato
--------------------	-------------------------------

DESCRIZIONE DELLE ALTRE SORGENTI DI RUMORE SIGNIFICATIVE

Altre linee ferroviarie	<input checked="" type="checkbox"/>	Strade	Autostrada
Impianti industriali	<input type="checkbox"/>	Altro	

NOTE

Progressiva rispetto alla pk di progetto.
Lato edificio esposto alla ferrovia non visibile.

LINEA SALERNO - PONTECAGNANO AEROPORTO

COMPLETAMENTO METROPOLITANA DI SALERNO

TRATTA ARECHI - PONTECAGNANO AEROPORTO

Schede di censimento dei ricettori

CODICE RICETTORE	1033
-------------------------	-------------

LOCALIZZAZIONE DELL'EDIFICIO

Regione	Campania
Provincia	Salerno
Comune	Salerno
Località	
Progressiva	1+410
Distanza infrastruttura	98 m

DOCUMENTAZIONE FOTOGRAFICA



DATI CARATTERISTICI DELL'EDIFICIO ESAMINATO

Tipologia	Ruderi/edif dismessi/	Numero dei piani	1
Stato conservazione	Buono	Orientamento	Parallelo

CARATTERIZZAZIONE DEGLI INFISSI

NUMERO INFISSI PER FRONTE

Fronte parallelo all'infrastruttura	6
Fronte perpendicolare/obliquo lato progressive crescenti	
Fronte perpendicolare /obliquo lato progressive decrescenti	

CARATTERIZZAZIONE DEL CORPO FERROVIARIO

Raso/Rilevato	<input checked="" type="checkbox"/>	Viadotto	<input type="checkbox"/>
Trincea	<input type="checkbox"/>	Galleria	<input type="checkbox"/>

DESCRIZIONE DELLA FASCIA TRA L'INFRASTRUTTURA E L'EDIFICIO

Destinazione d'uso	Seminativo agricolo/incolto erbaceo
--------------------	-------------------------------------

DESCRIZIONE DELLE ALTRE SORGENTI DI RUMORE SIGNIFICATIVE

Altre linee ferroviarie	<input checked="" type="checkbox"/>	Strade	Autostrada
Impianti industriali	<input type="checkbox"/>	Altro	

NOTE

Progressiva rispetto alla pk di progetto.
Lato edificio esposto alla ferrovia non visibile.

LINEA SALERNO - PONTECAGNANO AEROPORTO

COMPLETAMENTO METROPOLITANA DI SALERNO

TRATTA ARECHI - PONTECAGNANO AEROPORTO

Schede di censimento dei ricettori

CODICE RICETTORE	1034
-------------------------	-------------

LOCALIZZAZIONE DELL'EDIFICIO

Regione	Campania
Provincia	Salerno
Comune	Salerno
Località	
Progressiva	1+540
Distanza infrastruttura	90 m

DOCUMENTAZIONE FOTOGRAFICA



DATI CARATTERISTICI DELL'EDIFICIO ESAMINATO

Tipologia	Artigianale/industriale	Numero dei piani	1
Stato conservazione	Buono	Orientamento	Obliquo

CARATTERIZZAZIONE DEGLI INFISSI

NUMERO INFISSI PER FRONTE

Fronte parallelo all'infrastruttura	
Fronte perpendicolare/obliquo lato progressive crescenti	0
Fronte perpendicolare /obliquo lato progressive decrescenti	0

CARATTERIZZAZIONE DEL CORPO FERROVIARIO

Raso/Rilevato	<input checked="" type="checkbox"/>	Viadotto	<input type="checkbox"/>
Trincea	<input type="checkbox"/>	Galleria	<input type="checkbox"/>

DESCRIZIONE DELLA FASCIA TRA L'INFRASTRUTTURA E L'EDIFICIO

Destinazione d'uso	Area arborea - arbustiva
--------------------	--------------------------

DESCRIZIONE DELLE ALTRE SORGENTI DI RUMORE SIGNIFICATIVE

Altre linee ferroviarie	<input checked="" type="checkbox"/>	Strade	Autostrada
Impianti industriali	<input checked="" type="checkbox"/>	Altro	

NOTE

Progressiva rispetto alla pk di progetto.
Lato edificio esposto alla ferrovia non visibile.

LINEA SALERNO - PONTECAGNANO AEROPORTO

COMPLETAMENTO METROPOLITANA DI SALERNO

TRATTA ARECHI - PONTECAGNANO AEROPORTO

Schede di censimento dei ricettori

CODICE RICETTORE	1035
-------------------------	-------------

LOCALIZZAZIONE DELL'EDIFICIO

Regione	Campania
Provincia	Salerno
Comune	Salerno
Località	
Progressiva	1+550
Distanza infrastruttura	62 m

DOCUMENTAZIONE FOTOGRAFICA



DATI CARATTERISTICI DELL'EDIFICIO ESAMINATO

Tipologia	Artigianale/industriale	Numero dei piani	1
Stato conservazione	Buono	Orientamento	Obliquo

CARATTERIZZAZIONE DEGLI INFISSI

NUMERO INFISSI PER FRONTE

Fronte parallelo all'infrastruttura	
Fronte perpendicolare/obliquo lato progressive crescenti	1
Fronte perpendicolare /obliquo lato progressive decrescenti	0

CARATTERIZZAZIONE DEL CORPO FERROVIARIO

Raso/Rilevato	<input checked="" type="checkbox"/>	Viadotto	<input type="checkbox"/>
Trincea	<input type="checkbox"/>	Galleria	<input type="checkbox"/>

DESCRIZIONE DELLA FASCIA TRA L'INFRASTRUTTURA E L'EDIFICIO

Destinazione d'uso	Area arborea - arbustiva
--------------------	--------------------------

DESCRIZIONE DELLE ALTRE SORGENTI DI RUMORE SIGNIFICATIVE

Altre linee ferroviarie	<input checked="" type="checkbox"/>	Strade	Autostrada
Impianti industriali	<input checked="" type="checkbox"/>	Altro	

NOTE

Progressiva rispetto alla pk di progetto.
Lato edificio esposto alla ferrovia non visibile.

LINEA SALERNO - PONTECAGNANO AEROPORTO

COMPLETAMENTO METROPOLITANA DI SALERNO

TRATTA ARECHI - PONTECAGNANO AEROPORTO

Schede di censimento dei ricettori

CODICE RICETTORE	1036
-------------------------	-------------

LOCALIZZAZIONE DELL'EDIFICIO

Regione	Campania
Provincia	Salerno
Comune	Salerno
Località	
Progressiva	1+600
Distanza infrastruttura	40 m

DOCUMENTAZIONE FOTOGRAFICA



DATI CARATTERISTICI DELL'EDIFICIO ESAMINATO

Tipologia	Artigianale/industriale	Numero dei piani	1
Stato conservazione	Buono	Orientamento	Obliquo

CARATTERIZZAZIONE DEGLI INFISSI

NUMERO INFISSI PER FRONTE

Fronte parallelo all'infrastruttura	
Fronte perpendicolare/obliquo lato progressive crescenti	2
Fronte perpendicolare /obliquo lato progressive decrescenti	13

CARATTERIZZAZIONE DEL CORPO FERROVIARIO

Raso/Rilevato	<input checked="" type="checkbox"/>	Viadotto	<input type="checkbox"/>
Trincea	<input type="checkbox"/>	Galleria	<input type="checkbox"/>

DESCRIZIONE DELLA FASCIA TRA L'INFRASTRUTTURA E L'EDIFICIO

Destinazione d'uso	Deposito - Piazzale asfaltato
--------------------	-------------------------------

DESCRIZIONE DELLE ALTRE SORGENTI DI RUMORE SIGNIFICATIVE

Altre linee ferroviarie	<input checked="" type="checkbox"/>	Strade	
Impianti industriali	<input checked="" type="checkbox"/>	Altro	

NOTE

Progressiva rispetto alla pk di progetto.
Lato edificio esposto alla ferrovia non visibile.

LINEA SALERNO - PONTECAGNANO AEROPORTO

COMPLETAMENTO METROPOLITANA DI SALERNO

TRATTA ARECHI - PONTECAGNANO AEROPORTO

Schede di censimento dei ricettori

CODICE RICETTORE	1037
-------------------------	-------------

LOCALIZZAZIONE DELL'EDIFICIO

Regione	Campania
Provincia	Salerno
Comune	Salerno
Località	
Progressiva	1+670
Distanza infrastruttura	77 m

DOCUMENTAZIONE FOTOGRAFICA



DATI CARATTERISTICI DELL'EDIFICIO ESAMINATO

Tipologia	Artigianale/industriale	Numero dei piani	1
Stato conservazione	Buono	Orientamento	Obliquo

CARATTERIZZAZIONE DEGLI INFISSI

NUMERO INFISSI PER FRONTE

Fronte parallelo all'infrastruttura	
Fronte perpendicolare/obliquo lato progressive crescenti	7
Fronte perpendicolare /obliquo lato progressive decrescenti	7

CARATTERIZZAZIONE DEL CORPO FERROVIARIO

Raso/Rilevato	<input checked="" type="checkbox"/>	Viadotto	<input type="checkbox"/>
Trincea	<input type="checkbox"/>	Galleria	<input type="checkbox"/>

DESCRIZIONE DELLA FASCIA TRA L'INFRASTRUTTURA E L'EDIFICIO

Destinazione d'uso	Deposito - Piazzale asfaltato
--------------------	-------------------------------

DESCRIZIONE DELLE ALTRE SORGENTI DI RUMORE SIGNIFICATIVE

Altre linee ferroviarie	<input checked="" type="checkbox"/>	Strade	
Impianti industriali	<input checked="" type="checkbox"/>	Altro	

NOTE

Progressiva rispetto alla pk di progetto.
Lato edificio esposto alla ferrovia non visibile.

LINEA SALERNO - PONTECAGNANO AEROPORTO

COMPLETAMENTO METROPOLITANA DI SALERNO

TRATTA ARECHI - PONTECAGNANO AEROPORTO

Schede di censimento dei ricettori

CODICE RICETTORE	1038
-------------------------	-------------

LOCALIZZAZIONE DELL'EDIFICIO

Regione	Campania
Provincia	Salerno
Comune	Salerno
Località	
Progressiva	1+850
Distanza infrastruttura	45 m

DOCUMENTAZIONE FOTOGRAFICA



DATI CARATTERISTICI DELL'EDIFICIO ESAMINATO

Tipologia	Artigianale/industriale	Numero dei piani	1
Stato conservazione	Buono	Orientamento	Obliquo

CARATTERIZZAZIONE DEGLI INFISSI

NUMERO INFISSI PER FRONTE

Fronte parallelo all'infrastruttura	
Fronte perpendicolare/obliquo lato progressive crescenti	2
Fronte perpendicolare /obliquo lato progressive decrescenti	1

CARATTERIZZAZIONE DEL CORPO FERROVIARIO

Raso/Rilevato	<input checked="" type="checkbox"/>	Viadotto	<input type="checkbox"/>
Trincea	<input type="checkbox"/>	Galleria	<input type="checkbox"/>

DESCRIZIONE DELLA FASCIA TRA L'INFRASTRUTTURA E L'EDIFICIO

Destinazione d'uso	Residuale/pertinenza edificio
--------------------	-------------------------------

DESCRIZIONE DELLE ALTRE SORGENTI DI RUMORE SIGNIFICATIVE

Altre linee ferroviarie	<input checked="" type="checkbox"/>	Strade	
Impianti industriali	<input checked="" type="checkbox"/>	Altro	

NOTE

Progressiva rispetto alla pk di progetto.
Lato edificio esposto alla ferrovia non visibile.

LINEA SALERNO - PONTECAGNANO AEROPORTO

COMPLETAMENTO METROPOLITANA DI SALERNO

TRATTA ARECHI - PONTECAGNANO AEROPORTO

Schede di censimento dei ricettori

CODICE RICETTORE	1039
-------------------------	-------------

LOCALIZZAZIONE DELL'EDIFICIO

Regione	Campania
Provincia	Salerno
Comune	Salerno
Località	
Progressiva	2+100
Distanza infrastruttura	72 m

DOCUMENTAZIONE FOTOGRAFICA



DATI CARATTERISTICI DELL'EDIFICIO ESAMINATO

Tipologia	Artigianale/industriale	Numero dei piani	1
Stato conservazione	Buono	Orientamento	Obliquo

CARATTERIZZAZIONE DEGLI INFISSI

NUMERO INFISSI PER FRONTE

Fronte parallelo all'infrastruttura	
Fronte perpendicolare/obliquo lato progressive crescenti	6
Fronte perpendicolare /obliquo lato progressive decrescenti	5

CARATTERIZZAZIONE DEL CORPO FERROVIARIO

Raso/Rilevato	<input checked="" type="checkbox"/>	Viadotto	<input type="checkbox"/>
Trincea	<input type="checkbox"/>	Galleria	<input type="checkbox"/>

DESCRIZIONE DELLA FASCIA TRA L'INFRASTRUTTURA E L'EDIFICIO

Destinazione d'uso	Area arborea - arbustiva
--------------------	--------------------------

DESCRIZIONE DELLE ALTRE SORGENTI DI RUMORE SIGNIFICATIVE

Altre linee ferroviarie	<input checked="" type="checkbox"/>	Strade	
Impianti industriali	<input checked="" type="checkbox"/>	Altro	

NOTE

Progressiva rispetto alla pk di progetto.

LINEA SALERNO - PONTECAGNANO AEROPORTO

COMPLETAMENTO METROPOLITANA DI SALERNO

TRATTA ARECHI - PONTECAGNANO AEROPORTO

Schede di censimento dei ricettori

CODICE RICETTORE	1040
-------------------------	-------------

LOCALIZZAZIONE DELL'EDIFICIO

Regione	Campania
Provincia	Salerno
Comune	Salerno
Località	
Progressiva	2+120
Distanza infrastruttura	42 m



DATI CARATTERISTICI DELL'EDIFICIO ESAMINATO

Tipologia	Artigianale/industriale	Numero dei piani	2
Stato conservazione	Buono	Orientamento	Obliquo

CARATTERIZZAZIONE DEGLI INFISSI

NUMERO INFISSI PER FRONTE

Fronte parallelo all'infrastruttura	
Fronte perpendicolare/obliquo lato progressive crescenti	2
Fronte perpendicolare /obliquo lato progressive decrescenti	8

CARATTERIZZAZIONE DEL CORPO FERROVIARIO

Raso/Rilevato	<input checked="" type="checkbox"/>	Viadotto	<input type="checkbox"/>
Trincea	<input type="checkbox"/>	Galleria	<input type="checkbox"/>

DESCRIZIONE DELLA FASCIA TRA L'INFRASTRUTTURA E L'EDIFICIO

Destinazione d'uso	Deposito - Piazzale asfaltato
--------------------	-------------------------------

DESCRIZIONE DELLE ALTRE SORGENTI DI RUMORE SIGNIFICATIVE

Altre linee ferroviarie	<input checked="" type="checkbox"/>	Strade	
Impianti industriali	<input checked="" type="checkbox"/>	Altro	

NOTE

Progressiva rispetto alla pk di progetto.
Lato edificio esposto alla ferrovia non visibile.

LINEA SALERNO - PONTECAGNANO AEROPORTO

COMPLETAMENTO METROPOLITANA DI SALERNO

TRATTA ARECHI - PONTECAGNANO AEROPORTO

Schede di censimento dei ricettori

CODICE RICETTORE	1041
-------------------------	-------------

LOCALIZZAZIONE DELL'EDIFICIO

Regione	Campania
Provincia	Salerno
Comune	Salerno
Località	
Progressiva	2+180
Distanza infrastruttura	30 m

DOCUMENTAZIONE FOTOGRAFICA



DATI CARATTERISTICI DELL'EDIFICIO ESAMINATO

Tipologia	Artigianale/industriale	Numero dei piani	1
Stato conservazione	Buono	Orientamento	Obliquo

CARATTERIZZAZIONE DEGLI INFISSI

NUMERO INFISSI PER FRONTE

Fronte parallelo all'infrastruttura	
Fronte perpendicolare/obliquo lato progressive crescenti	
Fronte perpendicolare /obliquo lato progressive decrescenti	

CARATTERIZZAZIONE DEL CORPO FERROVIARIO

Raso/Rilevato	<input checked="" type="checkbox"/>	Viadotto	<input type="checkbox"/>
Trincea	<input type="checkbox"/>	Galleria	<input type="checkbox"/>

DESCRIZIONE DELLA FASCIA TRA L'INFRASTRUTTURA E L'EDIFICIO

Destinazione d'uso	Deposito - Piazzale asfaltato
--------------------	-------------------------------

DESCRIZIONE DELLE ALTRE SORGENTI DI RUMORE SIGNIFICATIVE

Altre linee ferroviarie	<input checked="" type="checkbox"/>	Strade	
Impianti industriali	<input checked="" type="checkbox"/>	Altro	

NOTE

Progressiva rispetto alla pk di progetto.
Lato edificio esposto alla ferrovia non visibile.

LINEA SALERNO - PONTECAGNANO AEROPORTO

COMPLETAMENTO METROPOLITANA DI SALERNO

TRATTA ARECHI - PONTECAGNANO AEROPORTO

Schede di censimento dei ricettori

CODICE RICETTORE	1042
-------------------------	-------------

LOCALIZZAZIONE DELL'EDIFICIO

Regione	Campania
Provincia	Salerno
Comune	Salerno
Località	
Progressiva	2+170
Distanza infrastruttura	84 m

DOCUMENTAZIONE FOTOGRAFICA



DATI CARATTERISTICI DELL'EDIFICIO ESAMINATO

Tipologia	Ruderi/edif dismessi/	Numero dei piani	1
Stato conservazione	Buono	Orientamento	Obliquo

CARATTERIZZAZIONE DEGLI INFISSI

NUMERO INFISSI PER FRONTE

Fronte parallelo all'infrastruttura	
Fronte perpendicolare/obliquo lato progressive crescenti	0
Fronte perpendicolare /obliquo lato progressive decrescenti	0

CARATTERIZZAZIONE DEL CORPO FERROVIARIO

Raso/Rilevato	<input checked="" type="checkbox"/>	Viadotto	<input type="checkbox"/>
Trincea	<input type="checkbox"/>	Galleria	<input type="checkbox"/>

DESCRIZIONE DELLA FASCIA TRA L'INFRASTRUTTURA E L'EDIFICIO

Destinazione d'uso	Seminativo agricolo/incolto erbaceo
--------------------	-------------------------------------

DESCRIZIONE DELLE ALTRE SORGENTI DI RUMORE SIGNIFICATIVE

Altre linee ferroviarie	<input checked="" type="checkbox"/>	Strade	
Impianti industriali	<input checked="" type="checkbox"/>	Altro	

NOTE

Progressiva rispetto alla pk di progetto.
Lato edificio esposto alla ferrovia non visibile.

LINEA SALERNO - PONTECAGNANO AEROPORTO

COMPLETAMENTO METROPOLITANA DI SALERNO

TRATTA ARECHI - PONTECAGNANO AEROPORTO

Schede di censimento dei ricettori

CODICE RICETTORE	1043
-------------------------	-------------

LOCALIZZAZIONE DELL'EDIFICIO

Regione	Campania
Provincia	Salerno
Comune	Salerno
Località	
Progressiva	2+240
Distanza infrastruttura	18 m

DOCUMENTAZIONE FOTOGRAFICA



DATI CARATTERISTICI DELL'EDIFICIO ESAMINATO

Tipologia	Artigianale/industriale	Numero dei piani	1
Stato conservazione	Buono	Orientamento	Obliquo

CARATTERIZZAZIONE DEGLI INFISSI

NUMERO INFISSI PER FRONTE

Fronte parallelo all'infrastruttura	
Fronte perpendicolare/obliquo lato progressive crescenti	11
Fronte perpendicolare /obliquo lato progressive decrescenti	1

CARATTERIZZAZIONE DEL CORPO FERROVIARIO

Raso/Rilevato	<input checked="" type="checkbox"/>	Viadotto	<input type="checkbox"/>
Trincea	<input type="checkbox"/>	Galleria	<input type="checkbox"/>

DESCRIZIONE DELLA FASCIA TRA L'INFRASTRUTTURA E L'EDIFICIO

Destinazione d'uso	Deposito - Piazzale asfaltato
--------------------	-------------------------------

DESCRIZIONE DELLE ALTRE SORGENTI DI RUMORE SIGNIFICATIVE

Altre linee ferroviarie	<input checked="" type="checkbox"/>	Strade	
Impianti industriali	<input checked="" type="checkbox"/>	Altro	

NOTE

Progressiva rispetto alla pk di progetto.
Lato edificio esposto alla ferrovia non visibile.

LINEA SALERNO - PONTECAGNANO AEROPORTO

COMPLETAMENTO METROPOLITANA DI SALERNO

TRATTA ARECHI - PONTECAGNANO AEROPORTO

Schede di censimento dei ricettori

CODICE RICETTORE	1044
-------------------------	-------------

LOCALIZZAZIONE DELL'EDIFICIO

Regione	Campania
Provincia	Salerno
Comune	Salerno
Località	
Progressiva	2+330
Distanza infrastruttura	93 m

DOCUMENTAZIONE FOTOGRAFICA



DATI CARATTERISTICI DELL'EDIFICIO ESAMINATO

Tipologia	Ruderi/edif dismessi/	Numero dei piani	1
Stato conservazione	Buono	Orientamento	Obliquo

CARATTERIZZAZIONE DEGLI INFISSI

NUMERO INFISSI PER FRONTE

Fronte parallelo all'infrastruttura	
Fronte perpendicolare/obliquo lato progressive crescenti	0
Fronte perpendicolare /obliquo lato progressive decrescenti	0

CARATTERIZZAZIONE DEL CORPO FERROVIARIO

Raso/Rilevato	<input checked="" type="checkbox"/>	Viadotto	<input type="checkbox"/>
Trincea	<input type="checkbox"/>	Galleria	<input type="checkbox"/>

DESCRIZIONE DELLA FASCIA TRA L'INFRASTRUTTURA E L'EDIFICIO

Destinazione d'uso	Infrastruttura stradale
--------------------	-------------------------

DESCRIZIONE DELLE ALTRE SORGENTI DI RUMORE SIGNIFICATIVE

Altre linee ferroviarie	<input checked="" type="checkbox"/>	Strade	
Impianti industriali	<input checked="" type="checkbox"/>	Altro	

NOTE

Progressiva rispetto alla pk di progetto.

LINEA SALERNO - PONTECAGNANO AEROPORTO

COMPLETAMENTO METROPOLITANA DI SALERNO

TRATTA ARECHI - PONTECAGNANO AEROPORTO

Schede di censimento dei ricettori

CODICE RICETTORE	1045
-------------------------	-------------

LOCALIZZAZIONE DELL'EDIFICIO

Regione	Campania
Provincia	Salerno
Comune	Salerno
Località	
Progressiva	2+400
Distanza infrastruttura	54 m

DOCUMENTAZIONE FOTOGRAFICA



DATI CARATTERISTICI DELL'EDIFICIO ESAMINATO

Tipologia	Artigianale/industriale	Numero dei piani	1
Stato conservazione	Buono	Orientamento	Obliquo

CARATTERIZZAZIONE DEGLI INFISSI

NUMERO INFISSI PER FRONTE

Fronte parallelo all'infrastruttura	
Fronte perpendicolare/obliquo lato progressive crescenti	20
Fronte perpendicolare /obliquo lato progressive decrescenti	3

CARATTERIZZAZIONE DEL CORPO FERROVIARIO

Raso/Rilevato	<input checked="" type="checkbox"/>	Viadotto	<input type="checkbox"/>
Trincea	<input type="checkbox"/>	Galleria	<input type="checkbox"/>

DESCRIZIONE DELLA FASCIA TRA L'INFRASTRUTTURA E L'EDIFICIO

Destinazione d'uso	Infrastruttura stradale
--------------------	-------------------------

DESCRIZIONE DELLE ALTRE SORGENTI DI RUMORE SIGNIFICATIVE

Altre linee ferroviarie	<input checked="" type="checkbox"/>	Strade	
Impianti industriali	<input checked="" type="checkbox"/>	Altro	

NOTE

Progressiva rispetto alla pk di progetto.

LINEA SALERNO - PONTECAGNANO AEROPORTO

COMPLETAMENTO METROPOLITANA DI SALERNO

TRATTA ARECHI - PONTECAGNANO AEROPORTO

Schede di censimento dei ricettori

CODICE RICETTORE	1046
-------------------------	-------------

LOCALIZZAZIONE DELL'EDIFICIO

Regione	Campania
Provincia	Salerno
Comune	Salerno
Località	
Progressiva	2+470
Distanza infrastruttura	27 m

DOCUMENTAZIONE FOTOGRAFICA



DATI CARATTERISTICI DELL'EDIFICIO ESAMINATO

Tipologia	Ruderi/edif dismessi/	Numero dei piani	2
Stato conservazione	Medio	Orientamento	Parallelo

CARATTERIZZAZIONE DEGLI INFISSI

NUMERO INFISSI PER FRONTE

Fronte parallelo all'infrastruttura	3
Fronte perpendicolare/obliquo lato progressive crescenti	
Fronte perpendicolare /obliquo lato progressive decrescenti	

CARATTERIZZAZIONE DEL CORPO FERROVIARIO

Raso/Rilevato	<input checked="" type="checkbox"/>	Viadotto	<input type="checkbox"/>
Trincea	<input type="checkbox"/>	Galleria	<input type="checkbox"/>

DESCRIZIONE DELLA FASCIA TRA L'INFRASTRUTTURA E L'EDIFICIO

Destinazione d'uso	Infrastruttura stradale
--------------------	-------------------------

DESCRIZIONE DELLE ALTRE SORGENTI DI RUMORE SIGNIFICATIVE

Altre linee ferroviarie	<input checked="" type="checkbox"/>	Strade	
Impianti industriali	<input checked="" type="checkbox"/>	Altro	

NOTE

Progressiva rispetto alla pk di progetto.

LINEA SALERNO - PONTECAGNANO AEROPORTO

COMPLETAMENTO METROPOLITANA DI SALERNO

TRATTA ARECHI - PONTECAGNANO AEROPORTO

Schede di censimento dei ricettori

CODICE RICETTORE	1047
-------------------------	-------------

LOCALIZZAZIONE DELL'EDIFICIO

Regione	Campania
Provincia	Salerno
Comune	Salerno
Località	
Progressiva	2+520
Distanza infrastruttura	49 m

DOCUMENTAZIONE FOTOGRAFICA



DATI CARATTERISTICI DELL'EDIFICIO ESAMINATO

Tipologia	Artigianale/industriale	Numero dei piani	2
Stato conservazione	Buono	Orientamento	Obliquo

CARATTERIZZAZIONE DEGLI INFISSI

NUMERO INFISSI PER FRONTE

Fronte parallelo all'infrastruttura	
Fronte perpendicolare/obliquo lato progressive crescenti	9
Fronte perpendicolare /obliquo lato progressive decrescenti	4

CARATTERIZZAZIONE DEL CORPO FERROVIARIO

Raso/Rilevato	<input checked="" type="checkbox"/>	Viadotto	<input type="checkbox"/>
Trincea	<input type="checkbox"/>	Galleria	<input type="checkbox"/>

DESCRIZIONE DELLA FASCIA TRA L'INFRASTRUTTURA E L'EDIFICIO

Destinazione d'uso	Deposito - Piazzale asfaltato
--------------------	-------------------------------

DESCRIZIONE DELLE ALTRE SORGENTI DI RUMORE SIGNIFICATIVE

Altre linee ferroviarie	<input checked="" type="checkbox"/>	Strade	
Impianti industriali	<input checked="" type="checkbox"/>	Altro	

NOTE

Progressiva rispetto alla pk di progetto.

LINEA SALERNO - PONTECAGNANO AEROPORTO

COMPLETAMENTO METROPOLITANA DI SALERNO

TRATTA ARECHI - PONTECAGNANO AEROPORTO

Schede di censimento dei ricettori

CODICE RICETTORE	1048
-------------------------	-------------

LOCALIZZAZIONE DELL'EDIFICIO

Regione	Campania
Provincia	Salerno
Comune	Salerno
Località	
Progressiva	2+560
Distanza infrastruttura	53 m



DATI CARATTERISTICI DELL'EDIFICIO ESAMINATO

Tipologia	Artigianale/industriale	Numero dei piani	1
Stato conservazione	Buono	Orientamento	Obliquo

CARATTERIZZAZIONE DEGLI INFISSI

NUMERO INFISSI PER FRONTE

Fronte parallelo all'infrastruttura	
Fronte perpendicolare/obliquo lato progressive crescenti	6
Fronte perpendicolare /obliquo lato progressive decrescenti	0

CARATTERIZZAZIONE DEL CORPO FERROVIARIO

Raso/Rilevato	<input checked="" type="checkbox"/>	Viadotto	<input type="checkbox"/>
Trincea	<input type="checkbox"/>	Galleria	<input type="checkbox"/>

DESCRIZIONE DELLA FASCIA TRA L'INFRASTRUTTURA E L'EDIFICIO

Destinazione d'uso	Deposito - Piazzale asfaltato
--------------------	-------------------------------

DESCRIZIONE DELLE ALTRE SORGENTI DI RUMORE SIGNIFICATIVE

Altre linee ferroviarie	<input checked="" type="checkbox"/>	Strade	
Impianti industriali	<input checked="" type="checkbox"/>	Altro	

NOTE

Progressiva rispetto alla pk di progetto.
Lato edificio esposto alla ferrovia non visibile.

LINEA SALERNO - PONTECAGNANO AEROPORTO

COMPLETAMENTO METROPOLITANA DI SALERNO

TRATTA ARECHI - PONTECAGNANO AEROPORTO

Schede di censimento dei ricettori

CODICE RICETTORE	1049
-------------------------	-------------

LOCALIZZAZIONE DELL'EDIFICIO

Regione	Campania
Provincia	Salerno
Comune	Salerno
Località	
Progressiva	2+560
Distanza infrastruttura	45 m



DATI CARATTERISTICI DELL'EDIFICIO ESAMINATO

Tipologia	Artigianale/industriale	Numero dei piani	2
Stato conservazione	Buono	Orientamento	Obliquo

CARATTERIZZAZIONE DEGLI INFISSI

NUMERO INFISSI PER FRONTE

Fronte parallelo all'infrastruttura	
Fronte perpendicolare/obliquo lato progressive crescenti	6
Fronte perpendicolare /obliquo lato progressive decrescenti	5

CARATTERIZZAZIONE DEL CORPO FERROVIARIO

Raso/Rilevato	<input checked="" type="checkbox"/>	Viadotto	<input type="checkbox"/>
Trincea	<input type="checkbox"/>	Galleria	<input type="checkbox"/>

DESCRIZIONE DELLA FASCIA TRA L'INFRASTRUTTURA E L'EDIFICIO

Destinazione d'uso	Deposito - Piazzale asfaltato
--------------------	-------------------------------

DESCRIZIONE DELLE ALTRE SORGENTI DI RUMORE SIGNIFICATIVE

Altre linee ferroviarie	<input checked="" type="checkbox"/>	Strade	
Impianti industriali	<input checked="" type="checkbox"/>	Altro	

NOTE

Progressiva rispetto alla pk di progetto.

LINEA SALERNO - PONTECAGNANO AEROPORTO

COMPLETAMENTO METROPOLITANA DI SALERNO

TRATTA ARECHI - PONTECAGNANO AEROPORTO

Schede di censimento dei ricettori

CODICE RICETTORE	1050
-------------------------	-------------

LOCALIZZAZIONE DELL'EDIFICIO

Regione	Campania
Provincia	Salerno
Comune	Salerno
Località	
Progressiva	2+620
Distanza infrastruttura	50 m

DOCUMENTAZIONE FOTOGRAFICA



DATI CARATTERISTICI DELL'EDIFICIO ESAMINATO

Tipologia	Artigianale/industriale	Numero dei piani	1
Stato conservazione	Buono	Orientamento	Obliquo

CARATTERIZZAZIONE DEGLI INFISSI

NUMERO INFISSI PER FRONTE

Fronte parallelo all'infrastruttura	
Fronte perpendicolare/obliquo lato progressive crescenti	9
Fronte perpendicolare /obliquo lato progressive decrescenti	6

CARATTERIZZAZIONE DEL CORPO FERROVIARIO

Raso/Rilevato	<input checked="" type="checkbox"/>	Viadotto	<input type="checkbox"/>
Trincea	<input type="checkbox"/>	Galleria	<input type="checkbox"/>

DESCRIZIONE DELLA FASCIA TRA L'INFRASTRUTTURA E L'EDIFICIO

Destinazione d'uso	Deposito - Piazzale asfaltato
--------------------	-------------------------------

DESCRIZIONE DELLE ALTRE SORGENTI DI RUMORE SIGNIFICATIVE

Altre linee ferroviarie	<input checked="" type="checkbox"/>	Strade	
Impianti industriali	<input checked="" type="checkbox"/>	Altro	

NOTE

Progressiva rispetto alla pk di progetto.

LINEA SALERNO - PONTECAGNANO AEROPORTO

COMPLETAMENTO METROPOLITANA DI SALERNO

TRATTA ARECHI - PONTECAGNANO AEROPORTO

Schede di censimento dei ricettori

CODICE RICETTORE	1051
-------------------------	-------------

LOCALIZZAZIONE DELL'EDIFICIO

Regione	Campania
Provincia	Salerno
Comune	Salerno
Località	
Progressiva	2+670
Distanza infrastruttura	67 m

DOCUMENTAZIONE FOTOGRAFICA



DATI CARATTERISTICI DELL'EDIFICIO ESAMINATO

Tipologia	Artigianale/industriale	Numero dei piani	1
Stato conservazione	Buono	Orientamento	Obliquo

CARATTERIZZAZIONE DEGLI INFISSI

NUMERO INFISSI PER FRONTE

Fronte parallelo all'infrastruttura	
Fronte perpendicolare/obliquo lato progressive crescenti	8
Fronte perpendicolare /obliquo lato progressive decrescenti	14

CARATTERIZZAZIONE DEL CORPO FERROVIARIO

Raso/Rilevato	<input checked="" type="checkbox"/>	Viadotto	<input type="checkbox"/>
Trincea	<input type="checkbox"/>	Galleria	<input type="checkbox"/>

DESCRIZIONE DELLA FASCIA TRA L'INFRASTRUTTURA E L'EDIFICIO

Destinazione d'uso	Deposito - Piazzale asfaltato
--------------------	-------------------------------

DESCRIZIONE DELLE ALTRE SORGENTI DI RUMORE SIGNIFICATIVE

Altre linee ferroviarie	<input checked="" type="checkbox"/>	Strade	
Impianti industriali	<input checked="" type="checkbox"/>	Altro	

NOTE

Progressiva rispetto alla pk di progetto.

LINEA SALERNO - PONTECAGNANO AEROPORTO

COMPLETAMENTO METROPOLITANA DI SALERNO

TRATTA ARECHI - PONTECAGNANO AEROPORTO

Schede di censimento dei ricettori

CODICE RICETTORE	1052
-------------------------	-------------

LOCALIZZAZIONE DELL'EDIFICIO

Regione	Campania
Provincia	Salerno
Comune	Salerno
Località	
Progressiva	2+710
Distanza infrastruttura	28 m

DOCUMENTAZIONE FOTOGRAFICA



DATI CARATTERISTICI DELL'EDIFICIO ESAMINATO

Tipologia	Ruderi/edif dismessi/	Numero dei piani	1
Stato conservazione	Cattivo	Orientamento	Parallelo

CARATTERIZZAZIONE DEGLI INFISSI

NUMERO INFISSI PER FRONTE

Fronte parallelo all'infrastruttura	0
Fronte perpendicolare/obliquo lato progressive crescenti	
Fronte perpendicolare /obliquo lato progressive decrescenti	

CARATTERIZZAZIONE DEL CORPO FERROVIARIO

Raso/Rilevato	<input checked="" type="checkbox"/>	Viadotto	<input type="checkbox"/>
Trincea	<input type="checkbox"/>	Galleria	<input type="checkbox"/>

DESCRIZIONE DELLA FASCIA TRA L'INFRASTRUTTURA E L'EDIFICIO

Destinazione d'uso	Deposito - Piazzale asfaltato
--------------------	-------------------------------

DESCRIZIONE DELLE ALTRE SORGENTI DI RUMORE SIGNIFICATIVE

Altre linee ferroviarie	<input checked="" type="checkbox"/>	Strade	
Impianti industriali	<input type="checkbox"/>	Altro	

NOTE

Progressiva rispetto alla pk di progetto.
Lato edificio esposto alla ferrovia non visibile.

LINEA SALERNO - PONTECAGNANO AEROPORTO

COMPLETAMENTO METROPOLITANA DI SALERNO

TRATTA ARECHI - PONTECAGNANO AEROPORTO

Schede di censimento dei ricettori

CODICE RICETTORE	1053
-------------------------	-------------

LOCALIZZAZIONE DELL'EDIFICIO

Regione	Campania
Provincia	Salerno
Comune	Salerno
Località	
Progressiva	2+800
Distanza infrastruttura	86 m

DOCUMENTAZIONE FOTOGRAFICA



DATI CARATTERISTICI DELL'EDIFICIO ESAMINATO

Tipologia	Artigianale/industriale	Numero dei piani	1
Stato conservazione	Buono	Orientamento	Parallelo

CARATTERIZZAZIONE DEGLI INFISSI

NUMERO INFISSI PER FRONTE

Fronte parallelo all'infrastruttura	7
Fronte perpendicolare/obliquo lato progressive crescenti	
Fronte perpendicolare /obliquo lato progressive decrescenti	

CARATTERIZZAZIONE DEL CORPO FERROVIARIO

Raso/Rilevato	<input checked="" type="checkbox"/>	Viadotto	<input type="checkbox"/>
Trincea	<input type="checkbox"/>	Galleria	<input type="checkbox"/>

DESCRIZIONE DELLA FASCIA TRA L'INFRASTRUTTURA E L'EDIFICIO

Destinazione d'uso	Deposito - Piazzale asfaltato
--------------------	-------------------------------

DESCRIZIONE DELLE ALTRE SORGENTI DI RUMORE SIGNIFICATIVE

Altre linee ferroviarie	<input checked="" type="checkbox"/>	Strade	
Impianti industriali	<input type="checkbox"/>	Altro	

NOTE

Progressiva rispetto alla pk di progetto.
Lato edificio esposto alla ferrovia non visibile.

LINEA SALERNO - PONTECAGNANO AEROPORTO

COMPLETAMENTO METROPOLITANA DI SALERNO

TRATTA ARECHI - PONTECAGNANO AEROPORTO

Schede di censimento dei ricettori

CODICE RICETTORE	1054
-------------------------	-------------

LOCALIZZAZIONE DELL'EDIFICIO

Regione	Campania
Provincia	Salerno
Comune	Salerno
Località	
Progressiva	3+050
Distanza infrastruttura	16 m

DOCUMENTAZIONE FOTOGRAFICA



DATI CARATTERISTICI DELL'EDIFICIO ESAMINATO

Tipologia	Residenziale	Numero dei piani	3
Stato conservazione	Buono	Orientamento	Perpendicolare

CARATTERIZZAZIONE DEGLI INFISSI

NUMERO INFISSI PER FRONTE

Fronte parallelo all'infrastruttura	2
Fronte perpendicolare/obliquo lato progressive crescenti	
Fronte perpendicolare /obliquo lato progressive decrescenti	

CARATTERIZZAZIONE DEL CORPO FERROVIARIO

Raso/Rilevato	<input checked="" type="checkbox"/>	Viadotto	<input type="checkbox"/>
Trincea	<input type="checkbox"/>	Galleria	<input type="checkbox"/>

DESCRIZIONE DELLA FASCIA TRA L'INFRASTRUTTURA E L'EDIFICIO

Destinazione d'uso	Residuale/pertinenza edificio
--------------------	-------------------------------

DESCRIZIONE DELLE ALTRE SORGENTI DI RUMORE SIGNIFICATIVE

Altre linee ferroviarie	<input checked="" type="checkbox"/>	Strade	
Impianti industriali	<input type="checkbox"/>	Altro	

NOTE

Progressiva rispetto alla pk di progetto.
Lato edificio esposto alla ferrovia non visibile.

LINEA SALERNO - PONTECAGNANO AEROPORTO

COMPLETAMENTO METROPOLITANA DI SALERNO

TRATTA ARECHI - PONTECAGNANO AEROPORTO

Schede di censimento dei ricettori

CODICE RICETTORE	1055
-------------------------	-------------

LOCALIZZAZIONE DELL'EDIFICIO

Regione	Campania
Provincia	Salerno
Comune	Salerno
Località	
Progressiva	3+050
Distanza infrastruttura	57 m

DOCUMENTAZIONE FOTOGRAFICA



DATI CARATTERISTICI DELL'EDIFICIO ESAMINATO

Tipologia	Residenziale	Numero dei piani	2
Stato conservazione	Buono	Orientamento	Parallelo

CARATTERIZZAZIONE DEGLI INFISSI

NUMERO INFISSI PER FRONTE

Fronte parallelo all'infrastruttura	12
Fronte perpendicolare/obliquo lato progressive crescenti	
Fronte perpendicolare /obliquo lato progressive decrescenti	

CARATTERIZZAZIONE DEL CORPO FERROVIARIO

Raso/Rilevato	<input checked="" type="checkbox"/>	Viadotto	<input type="checkbox"/>
Trincea	<input type="checkbox"/>	Galleria	<input type="checkbox"/>

DESCRIZIONE DELLA FASCIA TRA L'INFRASTRUTTURA E L'EDIFICIO

Destinazione d'uso	Seminativo agricolo/incolto erbaceo
--------------------	-------------------------------------

DESCRIZIONE DELLE ALTRE SORGENTI DI RUMORE SIGNIFICATIVE

Altre linee ferroviarie	<input checked="" type="checkbox"/>	Strade	
Impianti industriali	<input type="checkbox"/>	Altro	

NOTE

Progressiva rispetto alla pk di progetto.
Lato edificio esposto alla ferrovia non visibile.

LINEA SALERNO - PONTECAGNANO AEROPORTO

COMPLETAMENTO METROPOLITANA DI SALERNO

TRATTA ARECHI - PONTECAGNANO AEROPORTO

Schede di censimento dei ricettori

CODICE RICETTORE	1056
-------------------------	-------------

LOCALIZZAZIONE DELL'EDIFICIO

Regione	Campania
Provincia	Salerno
Comune	Salerno
Località	
Progressiva	3+090
Distanza infrastruttura	58 m



DATI CARATTERISTICI DELL'EDIFICIO ESAMINATO

Tipologia	Monumento religioso	Numero dei piani	1
Stato conservazione	Buono	Orientamento	Parallelo

CARATTERIZZAZIONE DEGLI INFISSI

NUMERO INFISSI PER FRONTE

Fronte parallelo all'infrastruttura	22
Fronte perpendicolare/obliquo lato progressive crescenti	
Fronte perpendicolare /obliquo lato progressive decrescenti	

CARATTERIZZAZIONE DEL CORPO FERROVIARIO

Raso/Rilevato	<input checked="" type="checkbox"/>	Viadotto	<input type="checkbox"/>
Trincea	<input type="checkbox"/>	Galleria	<input type="checkbox"/>

DESCRIZIONE DELLA FASCIA TRA L'INFRASTRUTTURA E L'EDIFICIO

Destinazione d'uso	Seminativo agricolo/incolto erbaceo
--------------------	-------------------------------------

DESCRIZIONE DELLE ALTRE SORGENTI DI RUMORE SIGNIFICATIVE

Altre linee ferroviarie	<input checked="" type="checkbox"/>	Strade	
Impianti industriali	<input type="checkbox"/>	Altro	

NOTE

Progressiva rispetto alla pk di progetto.

LINEA SALERNO - PONTECAGNANO AEROPORTO

COMPLETAMENTO METROPOLITANA DI SALERNO

TRATTA ARECHI - PONTECAGNANO AEROPORTO

Schede di censimento dei ricettori

CODICE RICETTORE	1057
-------------------------	-------------

LOCALIZZAZIONE DELL'EDIFICIO

Regione	Campania
Provincia	Salerno
Comune	Salerno
Località	
Progressiva	3+090
Distanza infrastruttura	80 m

DOCUMENTAZIONE FOTOGRAFICA



DATI CARATTERISTICI DELL'EDIFICIO ESAMINATO

Tipologia	Residenziale	Numero dei piani	2
Stato conservazione	Buono	Orientamento	Parallelo

CARATTERIZZAZIONE DEGLI INFISSI

NUMERO INFISSI PER FRONTE

Fronte parallelo all'infrastruttura	13
Fronte perpendicolare/obliquo lato progressive crescenti	
Fronte perpendicolare /obliquo lato progressive decrescenti	

CARATTERIZZAZIONE DEL CORPO FERROVIARIO

Raso/Rilevato	<input checked="" type="checkbox"/>	Viadotto	<input type="checkbox"/>
Trincea	<input type="checkbox"/>	Galleria	<input type="checkbox"/>

DESCRIZIONE DELLA FASCIA TRA L'INFRASTRUTTURA E L'EDIFICIO

Destinazione d'uso	Residuale/pertinenza edificio
--------------------	-------------------------------

DESCRIZIONE DELLE ALTRE SORGENTI DI RUMORE SIGNIFICATIVE

Altre linee ferroviarie	<input checked="" type="checkbox"/>	Strade	
Impianti industriali	<input type="checkbox"/>	Altro	

NOTE

Progressiva rispetto alla pk di progetto.
Lato edificio esposto alla ferrovia non visibile.

LINEA SALERNO - PONTECAGNANO AEROPORTO

COMPLETAMENTO METROPOLITANA DI SALERNO

TRATTA ARECHI - PONTECAGNANO AEROPORTO

Schede di censimento dei ricettori

CODICE RICETTORE	1058
-------------------------	-------------

LOCALIZZAZIONE DELL'EDIFICIO

Regione	Campania
Provincia	Salerno
Comune	Salerno
Località	
Progressiva	3+250
Distanza infrastruttura	42 m

DOCUMENTAZIONE FOTOGRAFICA



DATI CARATTERISTICI DELL'EDIFICIO ESAMINATO

Tipologia	Artigianale/industriale	Numero dei piani	1
Stato conservazione	Buono	Orientamento	Obliquo

CARATTERIZZAZIONE DEGLI INFISSI

NUMERO INFISSI PER FRONTE

Fronte parallelo all'infrastruttura	
Fronte perpendicolare/obliquo lato progressive crescenti	16
Fronte perpendicolare /obliquo lato progressive decrescenti	6

CARATTERIZZAZIONE DEL CORPO FERROVIARIO

Raso/Rilevato	<input checked="" type="checkbox"/>	Viadotto	<input type="checkbox"/>
Trincea	<input type="checkbox"/>	Galleria	<input type="checkbox"/>

DESCRIZIONE DELLA FASCIA TRA L'INFRASTRUTTURA E L'EDIFICIO

Destinazione d'uso	Deposito - Piazzale asfaltato
--------------------	-------------------------------

DESCRIZIONE DELLE ALTRE SORGENTI DI RUMORE SIGNIFICATIVE

Altre linee ferroviarie	<input checked="" type="checkbox"/>	Strade	Autostrada
Impianti industriali	<input type="checkbox"/>	Altro	

NOTE

Progressiva rispetto alla pk di progetto.
Lato edificio esposto alla ferrovia non visibile.

LINEA SALERNO - PONTECAGNANO AEROPORTO

COMPLETAMENTO METROPOLITANA DI SALERNO

TRATTA ARECHI - PONTECAGNANO AEROPORTO

Schede di censimento dei ricettori

CODICE RICETTORE	1059
-------------------------	-------------

LOCALIZZAZIONE DELL'EDIFICIO

Regione	Campania
Provincia	Salerno
Comune	Salerno
Località	
Progressiva	3+300
Distanza infrastruttura	

DOCUMENTAZIONE FOTOGRAFICA



DATI CARATTERISTICI DELL'EDIFICIO ESAMINATO

Tipologia	Artigianale/industriale	Numero dei piani	1
Stato conservazione	Buono	Orientamento	Perpendicolare

CARATTERIZZAZIONE DEGLI INFISSI

NUMERO INFISSI PER FRONTE

Fronte parallelo all'infrastruttura	5
Fronte perpendicolare/obliquo lato progressive crescenti	
Fronte perpendicolare /obliquo lato progressive decrescenti	

CARATTERIZZAZIONE DEL CORPO FERROVIARIO

Raso/Rilevato	<input checked="" type="checkbox"/>	Viadotto	<input type="checkbox"/>
Trincea	<input type="checkbox"/>	Galleria	<input type="checkbox"/>

DESCRIZIONE DELLA FASCIA TRA L'INFRASTRUTTURA E L'EDIFICIO

Destinazione d'uso	Seminativo agricolo/incolto erbaceo
--------------------	-------------------------------------

DESCRIZIONE DELLE ALTRE SORGENTI DI RUMORE SIGNIFICATIVE

Altre linee ferroviarie	<input checked="" type="checkbox"/>	Strade	Autostrada
Impianti industriali	<input type="checkbox"/>	Altro	

NOTE

Progressiva rispetto alla pk di progetto.
Lato edificio esposto alla ferrovia non visibile.

LINEA SALERNO - PONTECAGNANO AEROPORTO

COMPLETAMENTO METROPOLITANA DI SALERNO

TRATTA ARECHI - PONTECAGNANO AEROPORTO

Schede di censimento dei ricettori

CODICE RICETTORE	1060
-------------------------	-------------

LOCALIZZAZIONE DELL'EDIFICIO

Regione	Campania
Provincia	Salerno
Comune	Salerno
Località	
Progressiva	3+400
Distanza infrastruttura	5 m

DOCUMENTAZIONE FOTOGRAFICA



DATI CARATTERISTICI DELL'EDIFICIO ESAMINATO

Tipologia	Ruderi/edif dismessi/	Numero dei piani	1
Stato conservazione	Buono	Orientamento	Parallelo

CARATTERIZZAZIONE DEGLI INFISSI

NUMERO INFISSI PER FRONTE

Fronte parallelo all'infrastruttura	4
Fronte perpendicolare/obliquo lato progressive crescenti	
Fronte perpendicolare /obliquo lato progressive decrescenti	

CARATTERIZZAZIONE DEL CORPO FERROVIARIO

Raso/Rilevato	<input checked="" type="checkbox"/>	Viadotto	<input type="checkbox"/>
Trincea	<input type="checkbox"/>	Galleria	<input type="checkbox"/>

DESCRIZIONE DELLA FASCIA TRA L'INFRASTRUTTURA E L'EDIFICIO

Destinazione d'uso	Residuale/pertinenza edificio
--------------------	-------------------------------

DESCRIZIONE DELLE ALTRE SORGENTI DI RUMORE SIGNIFICATIVE

Altre linee ferroviarie	<input checked="" type="checkbox"/>	Strade	Autostrada
Impianti industriali	<input type="checkbox"/>	Altro	

NOTE

Progressiva rispetto alla pk di progetto.
Lato edificio esposto alla ferrovia non visibile.

LINEA SALERNO - PONTECAGNANO AEROPORTO

COMPLETAMENTO METROPOLITANA DI SALERNO

TRATTA ARECHI - PONTECAGNANO AEROPORTO

Schede di censimento dei ricettori

CODICE RICETTORE	1061
-------------------------	-------------

LOCALIZZAZIONE DELL'EDIFICIO

Regione	Campania
Provincia	Salerno
Comune	Pontecagnano
Località	
Progressiva	3+650
Distanza infrastruttura	67 m

DOCUMENTAZIONE FOTOGRAFICA



DATI CARATTERISTICI DELL'EDIFICIO ESAMINATO

Tipologia	Residenziale	Numero dei piani	2
Stato conservazione	Buono	Orientamento	Perpendicolare

CARATTERIZZAZIONE DEGLI INFISSI

NUMERO INFISSI PER FRONTE

Fronte parallelo all'infrastruttura	5
Fronte perpendicolare/obliquo lato progressive crescenti	
Fronte perpendicolare /obliquo lato progressive decrescenti	

CARATTERIZZAZIONE DEL CORPO FERROVIARIO

Raso/Rilevato	<input checked="" type="checkbox"/>	Viadotto	<input type="checkbox"/>
Trincea	<input type="checkbox"/>	Galleria	<input type="checkbox"/>

DESCRIZIONE DELLA FASCIA TRA L'INFRASTRUTTURA E L'EDIFICIO

Destinazione d'uso	Seminativo agricolo/incolto erbaceo
--------------------	-------------------------------------

DESCRIZIONE DELLE ALTRE SORGENTI DI RUMORE SIGNIFICATIVE

Altre linee ferroviarie	<input checked="" type="checkbox"/>	Strade	Autostrada
Impianti industriali	<input type="checkbox"/>	Altro	

NOTE

Progressiva rispetto alla pk di progetto.
Lato edificio esposto alla ferrovia non visibile.

LINEA SALERNO - PONTECAGNANO AEROPORTO

COMPLETAMENTO METROPOLITANA DI SALERNO

TRATTA ARECHI - PONTECAGNANO AEROPORTO

Schede di censimento dei ricettori

CODICE RICETTORE	1062
-------------------------	-------------

LOCALIZZAZIONE DELL'EDIFICIO

Regione	Campania
Provincia	Salerno
Comune	Pontecagnano
Località	
Progressiva	3+730
Distanza infrastruttura	10 m

DOCUMENTAZIONE FOTOGRAFICA



DATI CARATTERISTICI DELL'EDIFICIO ESAMINATO

Tipologia	Artigianale/industriale	Numero dei piani	1
Stato conservazione	Buono	Orientamento	Parallelo

CARATTERIZZAZIONE DEGLI INFISSI

NUMERO INFISSI PER FRONTE

Fronte parallelo all'infrastruttura	10
Fronte perpendicolare/obliquo lato progressive crescenti	
Fronte perpendicolare /obliquo lato progressive decrescenti	

CARATTERIZZAZIONE DEL CORPO FERROVIARIO

Raso/Rilevato	<input checked="" type="checkbox"/>	Viadotto	<input type="checkbox"/>
Trincea	<input type="checkbox"/>	Galleria	<input type="checkbox"/>

DESCRIZIONE DELLA FASCIA TRA L'INFRASTRUTTURA E L'EDIFICIO

Destinazione d'uso	Residuale/pertinenza edificio
--------------------	-------------------------------

DESCRIZIONE DELLE ALTRE SORGENTI DI RUMORE SIGNIFICATIVE

Altre linee ferroviarie	<input checked="" type="checkbox"/>	Strade	Autostrada
Impianti industriali	<input type="checkbox"/>	Altro	

NOTE

Progressiva rispetto alla pk di progetto.
Lato edificio esposto alla ferrovia non visibile.

LINEA SALERNO - PONTECAGNANO AEROPORTO

COMPLETAMENTO METROPOLITANA DI SALERNO

TRATTA ARECHI - PONTECAGNANO AEROPORTO

Schede di censimento dei ricettori

CODICE RICETTORE	1063
-------------------------	-------------

LOCALIZZAZIONE DELL'EDIFICIO

Regione	Campania
Provincia	Salerno
Comune	Pontecagnano
Località	
Progressiva	3+930
Distanza infrastruttura	22 m

DOCUMENTAZIONE FOTOGRAFICA



DATI CARATTERISTICI DELL'EDIFICIO ESAMINATO

Tipologia	Ruderi/edif dismessi/	Numero dei piani	1
Stato conservazione	Buono	Orientamento	Parallelo

CARATTERIZZAZIONE DEGLI INFISSI

NUMERO INFISSI PER FRONTE

Fronte parallelo all'infrastruttura	0
Fronte perpendicolare/obliquo lato progressive crescenti	
Fronte perpendicolare /obliquo lato progressive decrescenti	

CARATTERIZZAZIONE DEL CORPO FERROVIARIO

Raso/Rilevato	<input checked="" type="checkbox"/>	Viadotto	<input type="checkbox"/>
Trincea	<input type="checkbox"/>	Galleria	<input type="checkbox"/>

DESCRIZIONE DELLA FASCIA TRA L'INFRASTRUTTURA E L'EDIFICIO

Destinazione d'uso	Residuale/pertinenza edificio
--------------------	-------------------------------

DESCRIZIONE DELLE ALTRE SORGENTI DI RUMORE SIGNIFICATIVE

Altre linee ferroviarie	<input checked="" type="checkbox"/>	Strade	
Impianti industriali	<input type="checkbox"/>	Altro	

NOTE

Progressiva rispetto alla pk di progetto.
Lato edificio esposto alla ferrovia non visibile.

LINEA SALERNO - PONTECAGNANO AEROPORTO

COMPLETAMENTO METROPOLITANA DI SALERNO

TRATTA ARECHI - PONTECAGNANO AEROPORTO

Schede di censimento dei ricettori

CODICE RICETTORE	1064
-------------------------	-------------

LOCALIZZAZIONE DELL'EDIFICIO

Regione	Campania
Provincia	Salerno
Comune	Pontecagnano
Località	
Progressiva	3+970
Distanza infrastruttura	12 m

DOCUMENTAZIONE FOTOGRAFICA



DATI CARATTERISTICI DELL'EDIFICIO ESAMINATO

Tipologia	Residenziale	Numero dei piani	5
Stato conservazione	Buono	Orientamento	Parallelo

CARATTERIZZAZIONE DEGLI INFISSI

NUMERO INFISSI PER FRONTE

Fronte parallelo all'infrastruttura	23
Fronte perpendicolare/obliquo lato progressive crescenti	
Fronte perpendicolare /obliquo lato progressive decrescenti	

CARATTERIZZAZIONE DEL CORPO FERROVIARIO

Raso/Rilevato	<input checked="" type="checkbox"/>	Viadotto	<input type="checkbox"/>
Trincea	<input type="checkbox"/>	Galleria	<input type="checkbox"/>

DESCRIZIONE DELLA FASCIA TRA L'INFRASTRUTTURA E L'EDIFICIO

Destinazione d'uso	Residuale/pertinenza edificio
--------------------	-------------------------------

DESCRIZIONE DELLE ALTRE SORGENTI DI RUMORE SIGNIFICATIVE

Altre linee ferroviarie	<input checked="" type="checkbox"/>	Strade	
Impianti industriali	<input type="checkbox"/>	Altro	

NOTE

Progressiva rispetto alla pk di progetto.
Lato edificio esposto alla ferrovia non visibile.

LINEA SALERNO - PONTECAGNANO AEROPORTO

COMPLETAMENTO METROPOLITANA DI SALERNO

TRATTA ARECHI - PONTECAGNANO AEROPORTO

Schede di censimento dei ricettori

CODICE RICETTORE	1065
-------------------------	-------------

LOCALIZZAZIONE DELL'EDIFICIO

Regione	Campania
Provincia	Salerno
Comune	Pontecagnano
Località	
Progressiva	3+940
Distanza infrastruttura	49 m

DOCUMENTAZIONE FOTOGRAFICA



DATI CARATTERISTICI DELL'EDIFICIO ESAMINATO

Tipologia	Residenziale	Numero dei piani	5
Stato conservazione	Buono	Orientamento	Parallelo

CARATTERIZZAZIONE DEGLI INFISSI

NUMERO INFISSI PER FRONTE

Fronte parallelo all'infrastruttura	15
Fronte perpendicolare/obliquo lato progressive crescenti	
Fronte perpendicolare /obliquo lato progressive decrescenti	

CARATTERIZZAZIONE DEL CORPO FERROVIARIO

Raso/Rilevato	<input checked="" type="checkbox"/>	Viadotto	<input type="checkbox"/>
Trincea	<input type="checkbox"/>	Galleria	<input type="checkbox"/>

DESCRIZIONE DELLA FASCIA TRA L'INFRASTRUTTURA E L'EDIFICIO

Destinazione d'uso	Seminativo agricolo/incolto erbaceo
--------------------	-------------------------------------

DESCRIZIONE DELLE ALTRE SORGENTI DI RUMORE SIGNIFICATIVE

Altre linee ferroviarie	<input checked="" type="checkbox"/>	Strade	
Impianti industriali	<input type="checkbox"/>	Altro	

NOTE

Progressiva rispetto alla pk di progetto.
Lato edificio esposto alla ferrovia non visibile.

LINEA SALERNO - PONTECAGNANO AEROPORTO

COMPLETAMENTO METROPOLITANA DI SALERNO

TRATTA ARECHI - PONTECAGNANO AEROPORTO

Schede di censimento dei ricettori

CODICE RICETTORE	1066
-------------------------	-------------

LOCALIZZAZIONE DELL'EDIFICIO

Regione	Campania
Provincia	Salerno
Comune	Pontecagnano
Località	
Progressiva	3+990
Distanza infrastruttura	33 m

DOCUMENTAZIONE FOTOGRAFICA



DATI CARATTERISTICI DELL'EDIFICIO ESAMINATO

Tipologia	Residenziale	Numero dei piani	1
Stato conservazione	Buono	Orientamento	Perpendicolare

CARATTERIZZAZIONE DEGLI INFISSI

NUMERO INFISSI PER FRONTE

Fronte parallelo all'infrastruttura	1
Fronte perpendicolare/obliquo lato progressive crescenti	
Fronte perpendicolare /obliquo lato progressive decrescenti	

CARATTERIZZAZIONE DEL CORPO FERROVIARIO

Raso/Rilevato	<input checked="" type="checkbox"/>	Viadotto	<input type="checkbox"/>
Trincea	<input type="checkbox"/>	Galleria	<input type="checkbox"/>

DESCRIZIONE DELLA FASCIA TRA L'INFRASTRUTTURA E L'EDIFICIO

Destinazione d'uso	Edificato
--------------------	-----------

DESCRIZIONE DELLE ALTRE SORGENTI DI RUMORE SIGNIFICATIVE

Altre linee ferroviarie	<input checked="" type="checkbox"/>	Strade	
Impianti industriali	<input type="checkbox"/>	Altro	

NOTE

Progressiva rispetto alla pk di progetto.

LINEA SALERNO - PONTECAGNANO AEROPORTO

COMPLETAMENTO METROPOLITANA DI SALERNO

TRATTA ARECHI - PONTECAGNANO AEROPORTO

Schede di censimento dei ricettori

CODICE RICETTORE	1067
-------------------------	-------------

LOCALIZZAZIONE DELL'EDIFICIO

Regione	Campania
Provincia	Salerno
Comune	Pontecagnano
Località	
Progressiva	3+990
Distanza infrastruttura	58 m

DOCUMENTAZIONE FOTOGRAFICA



DATI CARATTERISTICI DELL'EDIFICIO ESAMINATO

Tipologia	Residenziale	Numero dei piani	2
Stato conservazione	Buono	Orientamento	Parallelo

CARATTERIZZAZIONE DEGLI INFISSI

NUMERO INFISSI PER FRONTE

Fronte parallelo all'infrastruttura	0
Fronte perpendicolare/obliquo lato progressive crescenti	
Fronte perpendicolare /obliquo lato progressive decrescenti	

CARATTERIZZAZIONE DEL CORPO FERROVIARIO

Raso/Rilevato	<input checked="" type="checkbox"/>	Viadotto	<input type="checkbox"/>
Trincea	<input type="checkbox"/>	Galleria	<input type="checkbox"/>

DESCRIZIONE DELLA FASCIA TRA L'INFRASTRUTTURA E L'EDIFICIO

Destinazione d'uso	Edificato
--------------------	-----------

DESCRIZIONE DELLE ALTRE SORGENTI DI RUMORE SIGNIFICATIVE

Altre linee ferroviarie	<input checked="" type="checkbox"/>	Strade	
Impianti industriali	<input type="checkbox"/>	Altro	

NOTE

Progressiva rispetto alla pk di progetto.
Lato edificio esposto alla ferrovia non visibile.

LINEA SALERNO - PONTECAGNANO AEROPORTO

COMPLETAMENTO METROPOLITANA DI SALERNO

TRATTA ARECHI - PONTECAGNANO AEROPORTO

Schede di censimento dei ricettori

CODICE RICETTORE	1068
-------------------------	-------------

LOCALIZZAZIONE DELL'EDIFICIO

Regione	Campania
Provincia	Salerno
Comune	Pontecagnano
Località	
Progressiva	4+000
Distanza infrastruttura	66 m

DOCUMENTAZIONE FOTOGRAFICA



DATI CARATTERISTICI DELL'EDIFICIO ESAMINATO

Tipologia	Residenziale	Numero dei piani	1
Stato conservazione	Buono	Orientamento	Parallelo

CARATTERIZZAZIONE DEGLI INFISSI

NUMERO INFISSI PER FRONTE

Fronte parallelo all'infrastruttura	0
Fronte perpendicolare/obliquo lato progressive crescenti	
Fronte perpendicolare /obliquo lato progressive decrescenti	

CARATTERIZZAZIONE DEL CORPO FERROVIARIO

Raso/Rilevato	<input checked="" type="checkbox"/>	Viadotto	<input type="checkbox"/>
Trincea	<input type="checkbox"/>	Galleria	<input type="checkbox"/>

DESCRIZIONE DELLA FASCIA TRA L'INFRASTRUTTURA E L'EDIFICIO

Destinazione d'uso	Edificato
--------------------	-----------

DESCRIZIONE DELLE ALTRE SORGENTI DI RUMORE SIGNIFICATIVE

Altre linee ferroviarie	<input checked="" type="checkbox"/>	Strade	
Impianti industriali	<input type="checkbox"/>	Altro	

NOTE

Progressiva rispetto alla pk di progetto.
Lato edificio esposto alla ferrovia non visibile.

LINEA SALERNO - PONTECAGNANO AEROPORTO

COMPLETAMENTO METROPOLITANA DI SALERNO

TRATTA ARECHI - PONTECAGNANO AEROPORTO

Schede di censimento dei ricettori

CODICE RICETTORE	1069
-------------------------	-------------

LOCALIZZAZIONE DELL'EDIFICIO

Regione	Campania
Provincia	Salerno
Comune	Pontecagnano
Località	
Progressiva	3+950
Distanza infrastruttura	77 m

DOCUMENTAZIONE FOTOGRAFICA



DATI CARATTERISTICI DELL'EDIFICIO ESAMINATO

Tipologia	Residenziale	Numero dei piani	2
Stato conservazione	Buono	Orientamento	Parallelo

CARATTERIZZAZIONE DEGLI INFISSI

NUMERO INFISSI PER FRONTE

Fronte parallelo all'infrastruttura	12
Fronte perpendicolare/obliquo lato progressive crescenti	
Fronte perpendicolare /obliquo lato progressive decrescenti	

CARATTERIZZAZIONE DEL CORPO FERROVIARIO

Raso/Rilevato	<input checked="" type="checkbox"/>	Viadotto	<input type="checkbox"/>
Trincea	<input type="checkbox"/>	Galleria	<input type="checkbox"/>

DESCRIZIONE DELLA FASCIA TRA L'INFRASTRUTTURA E L'EDIFICIO

Destinazione d'uso	Edificato
--------------------	-----------

DESCRIZIONE DELLE ALTRE SORGENTI DI RUMORE SIGNIFICATIVE

Altre linee ferroviarie	<input checked="" type="checkbox"/>	Strade	
Impianti industriali	<input type="checkbox"/>	Altro	

NOTE

Progressiva rispetto alla pk di progetto.
Lato edificio esposto alla ferrovia non visibile.

LINEA SALERNO - PONTECAGNANO AEROPORTO

COMPLETAMENTO METROPOLITANA DI SALERNO

TRATTA ARECHI - PONTECAGNANO AEROPORTO

Schede di censimento dei ricettori

CODICE RICETTORE	1070
-------------------------	-------------

LOCALIZZAZIONE DELL'EDIFICIO

Regione	Campania
Provincia	Salerno
Comune	Pontecagnano
Località	
Progressiva	3+990
Distanza infrastruttura	81 m

DOCUMENTAZIONE FOTOGRAFICA



DATI CARATTERISTICI DELL'EDIFICIO ESAMINATO

Tipologia	Residenziale	Numero dei piani	6
Stato conservazione	Buono	Orientamento	Obliquo

CARATTERIZZAZIONE DEGLI INFISSI

NUMERO INFISSI PER FRONTE

Fronte parallelo all'infrastruttura	
Fronte perpendicolare/obliquo lato progressive crescenti	24
Fronte perpendicolare /obliquo lato progressive decrescenti	28

CARATTERIZZAZIONE DEL CORPO FERROVIARIO

Raso/Rilevato	<input checked="" type="checkbox"/>	Viadotto	<input type="checkbox"/>
Trincea	<input type="checkbox"/>	Galleria	<input type="checkbox"/>

DESCRIZIONE DELLA FASCIA TRA L'INFRASTRUTTURA E L'EDIFICIO

Destinazione d'uso	Edificato
--------------------	-----------

DESCRIZIONE DELLE ALTRE SORGENTI DI RUMORE SIGNIFICATIVE

Altre linee ferroviarie	<input checked="" type="checkbox"/>	Strade	
Impianti industriali	<input type="checkbox"/>	Altro	

NOTE

Progressiva rispetto alla pk di progetto.

LINEA SALERNO - PONTECAGNANO AEROPORTO

COMPLETAMENTO METROPOLITANA DI SALERNO

TRATTA ARECHI - PONTECAGNANO AEROPORTO

Schede di censimento dei ricettori

CODICE RICETTORE	1071
-------------------------	-------------

LOCALIZZAZIONE DELL'EDIFICIO

Regione	Campania
Provincia	Salerno
Comune	Pontecagnano
Località	
Progressiva	4+000
Distanza infrastruttura	16 m



DATI CARATTERISTICI DELL'EDIFICIO ESAMINATO

Tipologia	Residenziale	Numero dei piani	3
Stato conservazione	Buono	Orientamento	Perpendicolare

CARATTERIZZAZIONE DEGLI INFISSI

NUMERO INFISSI PER FRONTE

Fronte parallelo all'infrastruttura	9
Fronte perpendicolare/obliquo lato progressive crescenti	
Fronte perpendicolare /obliquo lato progressive decrescenti	

CARATTERIZZAZIONE DEL CORPO FERROVIARIO

Raso/Rilevato	<input checked="" type="checkbox"/>	Viadotto	<input type="checkbox"/>
Trincea	<input type="checkbox"/>	Galleria	<input type="checkbox"/>

DESCRIZIONE DELLA FASCIA TRA L'INFRASTRUTTURA E L'EDIFICIO

Destinazione d'uso	Residuale/pertinenza edificio
--------------------	-------------------------------

DESCRIZIONE DELLE ALTRE SORGENTI DI RUMORE SIGNIFICATIVE

Altre linee ferroviarie	<input checked="" type="checkbox"/>	Strade	
Impianti industriali	<input type="checkbox"/>	Altro	

NOTE

Progressiva rispetto alla pk di progetto.

LINEA SALERNO - PONTECAGNANO AEROPORTO

COMPLETAMENTO METROPOLITANA DI SALERNO

TRATTA ARECHI - PONTECAGNANO AEROPORTO

Schede di censimento dei ricettori

CODICE RICETTORE	1072
-------------------------	-------------

LOCALIZZAZIONE DELL'EDIFICIO

Regione	Campania
Provincia	Salerno
Comune	Pontecagnano
Località	
Progressiva	4+020
Distanza infrastruttura	14 m

DOCUMENTAZIONE FOTOGRAFICA



DATI CARATTERISTICI DELL'EDIFICIO ESAMINATO

Tipologia	Residenziale	Numero dei piani	2
Stato conservazione	Buono	Orientamento	Parallelo

CARATTERIZZAZIONE DEGLI INFISSI

NUMERO INFISSI PER FRONTE

Fronte parallelo all'infrastruttura	8
Fronte perpendicolare/obliquo lato progressive crescenti	
Fronte perpendicolare /obliquo lato progressive decrescenti	

CARATTERIZZAZIONE DEL CORPO FERROVIARIO

Raso/Rilevato	<input checked="" type="checkbox"/>	Viadotto	<input type="checkbox"/>
Trincea	<input type="checkbox"/>	Galleria	<input type="checkbox"/>

DESCRIZIONE DELLA FASCIA TRA L'INFRASTRUTTURA E L'EDIFICIO

Destinazione d'uso	Residuale/pertinenza edificio
--------------------	-------------------------------

DESCRIZIONE DELLE ALTRE SORGENTI DI RUMORE SIGNIFICATIVE

Altre linee ferroviarie	<input checked="" type="checkbox"/>	Strade	
Impianti industriali	<input type="checkbox"/>	Altro	

NOTE

Progressiva rispetto alla pk di progetto.

LINEA SALERNO - PONTECAGNANO AEROPORTO

COMPLETAMENTO METROPOLITANA DI SALERNO

TRATTA ARECHI - PONTECAGNANO AEROPORTO

Schede di censimento dei ricettori

CODICE RICETTORE	1073
-------------------------	-------------

LOCALIZZAZIONE DELL'EDIFICIO

Regione	Campania
Provincia	Salerno
Comune	Pontecagnano
Località	
Progressiva	4+000
Distanza infrastruttura	37 m

DOCUMENTAZIONE FOTOGRAFICA



DATI CARATTERISTICI DELL'EDIFICIO ESAMINATO

Tipologia	Residenziale	Numero dei piani	2
Stato conservazione	Buono	Orientamento	Parallelo

CARATTERIZZAZIONE DEGLI INFISSI

NUMERO INFISSI PER FRONTE

Fronte parallelo all'infrastruttura	0
Fronte perpendicolare/obliquo lato progressive crescenti	
Fronte perpendicolare /obliquo lato progressive decrescenti	

CARATTERIZZAZIONE DEL CORPO FERROVIARIO

Raso/Rilevato	<input checked="" type="checkbox"/>	Viadotto	<input type="checkbox"/>
Trincea	<input type="checkbox"/>	Galleria	<input type="checkbox"/>

DESCRIZIONE DELLA FASCIA TRA L'INFRASTRUTTURA E L'EDIFICIO

Destinazione d'uso	Edificato
--------------------	-----------

DESCRIZIONE DELLE ALTRE SORGENTI DI RUMORE SIGNIFICATIVE

Altre linee ferroviarie	<input checked="" type="checkbox"/>	Strade	
Impianti industriali	<input type="checkbox"/>	Altro	

NOTE

Progressiva rispetto alla pk di progetto.

LINEA SALERNO - PONTECAGNANO AEROPORTO

COMPLETAMENTO METROPOLITANA DI SALERNO

TRATTA ARECHI - PONTECAGNANO AEROPORTO

Schede di censimento dei ricettori

CODICE RICETTORE	1074
-------------------------	-------------

LOCALIZZAZIONE DELL'EDIFICIO

Regione	Campania
Provincia	Salerno
Comune	Pontecagnano
Località	
Progressiva	4+030
Distanza infrastruttura	39 m

DOCUMENTAZIONE FOTOGRAFICA



DATI CARATTERISTICI DELL'EDIFICIO ESAMINATO

Tipologia	Residenziale	Numero dei piani	1
Stato conservazione	Buono	Orientamento	Parallelo

CARATTERIZZAZIONE DEGLI INFISSI

NUMERO INFISSI PER FRONTE

Fronte parallelo all'infrastruttura	6
Fronte perpendicolare/obliquo lato progressive crescenti	
Fronte perpendicolare /obliquo lato progressive decrescenti	

CARATTERIZZAZIONE DEL CORPO FERROVIARIO

Raso/Rilevato	<input checked="" type="checkbox"/>	Viadotto	<input type="checkbox"/>
Trincea	<input type="checkbox"/>	Galleria	<input type="checkbox"/>

DESCRIZIONE DELLA FASCIA TRA L'INFRASTRUTTURA E L'EDIFICIO

Destinazione d'uso	Edificato
--------------------	-----------

DESCRIZIONE DELLE ALTRE SORGENTI DI RUMORE SIGNIFICATIVE

Altre linee ferroviarie	<input checked="" type="checkbox"/>	Strade	
Impianti industriali	<input type="checkbox"/>	Altro	

NOTE

Progressiva rispetto alla pk di progetto.

LINEA SALERNO - PONTECAGNANO AEROPORTO

COMPLETAMENTO METROPOLITANA DI SALERNO

TRATTA ARECHI - PONTECAGNANO AEROPORTO

Schede di censimento dei ricettori

CODICE RICETTORE	1075
-------------------------	-------------

LOCALIZZAZIONE DELL'EDIFICIO

Regione	Campania
Provincia	Salerno
Comune	Pontecagnano
Località	
Progressiva	4+000
Distanza infrastruttura	53 m

DOCUMENTAZIONE FOTOGRAFICA

**DATI CARATTERISTICI DELL'EDIFICIO ESAMINATO**

Tipologia	Residenziale	Numero dei piani	3
Stato conservazione	Buono	Orientamento	Perpendicolare

CARATTERIZZAZIONE DEGLI INFISSI**NUMERO INFISSI PER FRONTE**

Fronte parallelo all'infrastruttura	6
Fronte perpendicolare/obliquo lato progressive crescenti	
Fronte perpendicolare /obliquo lato progressive decrescenti	

CARATTERIZZAZIONE DEL CORPO FERROVIARIO

Raso/Rilevato	<input checked="" type="checkbox"/>	Viadotto	<input type="checkbox"/>
Trincea	<input type="checkbox"/>	Galleria	<input type="checkbox"/>

DESCRIZIONE DELLA FASCIA TRA L'INFRASTRUTTURA E L'EDIFICIO

Destinazione d'uso	Edificato
--------------------	-----------

DESCRIZIONE DELLE ALTRE SORGENTI DI RUMORE SIGNIFICATIVE

Altre linee ferroviarie	<input checked="" type="checkbox"/>	Strade	
Impianti industriali	<input type="checkbox"/>	Altro	

NOTE

Progressiva rispetto alla pk di progetto.

LINEA SALERNO - PONTECAGNANO AEROPORTO

COMPLETAMENTO METROPOLITANA DI SALERNO

TRATTA ARECHI - PONTECAGNANO AEROPORTO

Schede di censimento dei ricettori

CODICE RICETTORE	1076
-------------------------	-------------

LOCALIZZAZIONE DELL'EDIFICIO

Regione	Campania
Provincia	Salerno
Comune	Pontecagnano
Località	
Progressiva	4+040
Distanza infrastruttura	58 m

DOCUMENTAZIONE FOTOGRAFICA



DATI CARATTERISTICI DELL'EDIFICIO ESAMINATO

Tipologia	Residenziale	Numero dei piani	3
Stato conservazione	Buono	Orientamento	Parallelo

CARATTERIZZAZIONE DEGLI INFISSI

NUMERO INFISSI PER FRONTE

Fronte parallelo all'infrastruttura	9
Fronte perpendicolare/obliquo lato progressive crescenti	
Fronte perpendicolare /obliquo lato progressive decrescenti	

CARATTERIZZAZIONE DEL CORPO FERROVIARIO

Raso/Rilevato	<input checked="" type="checkbox"/>	Viadotto	<input type="checkbox"/>
Trincea	<input type="checkbox"/>	Galleria	<input type="checkbox"/>

DESCRIZIONE DELLA FASCIA TRA L'INFRASTRUTTURA E L'EDIFICIO

Destinazione d'uso	Seminativo agricolo/incolto erbaceo
--------------------	-------------------------------------

DESCRIZIONE DELLE ALTRE SORGENTI DI RUMORE SIGNIFICATIVE

Altre linee ferroviarie	<input checked="" type="checkbox"/>	Strade	
Impianti industriali	<input type="checkbox"/>	Altro	

NOTE

Progressiva rispetto alla pk di progetto.

LINEA SALERNO - PONTECAGNANO AEROPORTO

COMPLETAMENTO METROPOLITANA DI SALERNO


TRATTA ARECHI - PONTECAGNANO AEROPORTO

Schede di censimento dei ricettori

CODICE RICETTORE	1077
-------------------------	-------------

LOCALIZZAZIONE DELL'EDIFICIO

Regione	Campania
Provincia	Salerno
Comune	Pontecagnano
Località	
Progressiva	4+050
Distanza infrastruttura	59 m



DATI CARATTERISTICI DELL'EDIFICIO ESAMINATO

Tipologia	Ruderi/edif dismessi/	Numero dei piani	1
Stato conservazione	Buono	Orientamento	Perpendicolare

CARATTERIZZAZIONE DEGLI INFISSI

NUMERO INFISSI PER FRONTE

Fronte parallelo all'infrastruttura	1
Fronte perpendicolare/obliquo lato progressive crescenti	
Fronte perpendicolare /obliquo lato progressive decrescenti	

CARATTERIZZAZIONE DEL CORPO FERROVIARIO

Raso/Rilevato	<input checked="" type="checkbox"/>	Viadotto	<input type="checkbox"/>
Trincea	<input type="checkbox"/>	Galleria	<input type="checkbox"/>

DESCRIZIONE DELLA FASCIA TRA L'INFRASTRUTTURA E L'EDIFICIO

Destinazione d'uso	Seminativo agricolo/incolto erbaceo
--------------------	-------------------------------------

DESCRIZIONE DELLE ALTRE SORGENTI DI RUMORE SIGNIFICATIVE

Altre linee ferroviarie	<input checked="" type="checkbox"/>	Strade	
Impianti industriali	<input type="checkbox"/>	Altro	

NOTE Progressiva rispetto alla pk di progetto.

LINEA SALERNO - PONTECAGNANO AEROPORTO

COMPLETAMENTO METROPOLITANA DI SALERNO

TRATTA ARECHI - PONTECAGNANO AEROPORTO

Schede di censimento dei ricettori

CODICE RICETTORE	1078
-------------------------	-------------

LOCALIZZAZIONE DELL'EDIFICIO

Regione	Campania
Provincia	Salerno
Comune	Pontecagnano
Località	
Progressiva	4+040
Distanza infrastruttura	

DOCUMENTAZIONE FOTOGRAFICA



DATI CARATTERISTICI DELL'EDIFICIO ESAMINATO

Tipologia	Residenziale	Numero dei piani	3
Stato conservazione	Buono	Orientamento	Parallelo

CARATTERIZZAZIONE DEGLI INFISSI

NUMERO INFISSI PER FRONTE

Fronte parallelo all'infrastruttura	5
Fronte perpendicolare/obliquo lato progressive crescenti	
Fronte perpendicolare /obliquo lato progressive decrescenti	

CARATTERIZZAZIONE DEL CORPO FERROVIARIO

Raso/Rilevato	<input checked="" type="checkbox"/>	Viadotto	<input type="checkbox"/>
Trincea	<input type="checkbox"/>	Galleria	<input type="checkbox"/>

DESCRIZIONE DELLA FASCIA TRA L'INFRASTRUTTURA E L'EDIFICIO

Destinazione d'uso	Seminativo agricolo/incolto erbaceo
--------------------	-------------------------------------

DESCRIZIONE DELLE ALTRE SORGENTI DI RUMORE SIGNIFICATIVE

Altre linee ferroviarie	<input checked="" type="checkbox"/>	Strade	
Impianti industriali	<input type="checkbox"/>	Altro	

NOTE

Progressiva rispetto alla pk di progetto.
Lato edificio esposto alla ferrovia non visibile.

LINEA SALERNO - PONTECAGNANO AEROPORTO

COMPLETAMENTO METROPOLITANA DI SALERNO

TRATTA ARECHI - PONTECAGNANO AEROPORTO

Schede di censimento dei ricettori

CODICE RICETTORE	1079
-------------------------	-------------

LOCALIZZAZIONE DELL'EDIFICIO

Regione	Campania
Provincia	Salerno
Comune	Pontecagnano
Località	
Progressiva	4+780
Distanza infrastruttura	42 m

DOCUMENTAZIONE FOTOGRAFICA



DATI CARATTERISTICI DELL'EDIFICIO ESAMINATO

Tipologia	Commerciale/servizi	Numero dei piani	1
Stato conservazione	Buono	Orientamento	Obliquo

CARATTERIZZAZIONE DEGLI INFISSI

NUMERO INFISSI PER FRONTE

Fronte parallelo all'infrastruttura	
Fronte perpendicolare/obliquo lato progressive crescenti	16
Fronte perpendicolare /obliquo lato progressive decrescenti	14

CARATTERIZZAZIONE DEL CORPO FERROVIARIO

Raso/Rilevato	<input checked="" type="checkbox"/>	Viadotto	<input type="checkbox"/>
Trincea	<input type="checkbox"/>	Galleria	<input type="checkbox"/>

DESCRIZIONE DELLA FASCIA TRA L'INFRASTRUTTURA E L'EDIFICIO

Destinazione d'uso	Deposito - Piazzale asfaltato
--------------------	-------------------------------

DESCRIZIONE DELLE ALTRE SORGENTI DI RUMORE SIGNIFICATIVE

Altre linee ferroviarie	<input checked="" type="checkbox"/>	Strade	
Impianti industriali	<input type="checkbox"/>	Altro	

NOTE

Progressiva rispetto alla pk di progetto.
Lato edificio esposto alla ferrovia non visibile.

LINEA SALERNO - PONTECAGNANO AEROPORTO

COMPLETAMENTO METROPOLITANA DI SALERNO

TRATTA ARECHI - PONTECAGNANO AEROPORTO

Schede di censimento dei ricettori

CODICE RICETTORE	1080
-------------------------	-------------

LOCALIZZAZIONE DELL'EDIFICIO

Regione	Campania
Provincia	Salerno
Comune	Pontecagnano
Località	
Progressiva	5+140
Distanza infrastruttura	14 m

DOCUMENTAZIONE FOTOGRAFICA



DATI CARATTERISTICI DELL'EDIFICIO ESAMINATO

Tipologia	Ruderi/edif dismessi/	Numero dei piani	1
Stato conservazione	Buono	Orientamento	Perpendicolare

CARATTERIZZAZIONE DEGLI INFISSI

NUMERO INFISSI PER FRONTE

Fronte parallelo all'infrastruttura	3
Fronte perpendicolare/obliquo lato progressive crescenti	
Fronte perpendicolare /obliquo lato progressive decrescenti	

CARATTERIZZAZIONE DEL CORPO FERROVIARIO

Raso/Rilevato	<input checked="" type="checkbox"/>	Viadotto	<input type="checkbox"/>
Trincea	<input type="checkbox"/>	Galleria	<input type="checkbox"/>

DESCRIZIONE DELLA FASCIA TRA L'INFRASTRUTTURA E L'EDIFICIO

Destinazione d'uso	Residuale/pertinenza edificio
--------------------	-------------------------------

DESCRIZIONE DELLE ALTRE SORGENTI DI RUMORE SIGNIFICATIVE

Altre linee ferroviarie	<input checked="" type="checkbox"/>	Strade	
Impianti industriali	<input type="checkbox"/>	Altro	

NOTE

Progressiva rispetto alla pk di progetto.
Lato edificio esposto alla ferrovia non visibile.

LINEA SALERNO - PONTECAGNANO AEROPORTO

COMPLETAMENTO METROPOLITANA DI SALERNO

TRATTA ARECHI - PONTECAGNANO AEROPORTO

Schede di censimento dei ricettori

CODICE RICETTORE	1081
-------------------------	-------------

LOCALIZZAZIONE DELL'EDIFICIO

Regione	Campania
Provincia	Salerno
Comune	Pontecagnano
Località	
Progressiva	5+250
Distanza infrastruttura	33 m



DATI CARATTERISTICI DELL'EDIFICIO ESAMINATO

Tipologia	Residenziale	Numero dei piani	1
Stato conservazione	Buono	Orientamento	Perpendicolare

CARATTERIZZAZIONE DEGLI INFISSI

NUMERO INFISSI PER FRONTE

Fronte parallelo all'infrastruttura	2
Fronte perpendicolare/obliquo lato progressive crescenti	
Fronte perpendicolare /obliquo lato progressive decrescenti	

CARATTERIZZAZIONE DEL CORPO FERROVIARIO

Raso/Rilevato	<input checked="" type="checkbox"/>	Viadotto	<input type="checkbox"/>
Trincea	<input type="checkbox"/>	Galleria	<input type="checkbox"/>

DESCRIZIONE DELLA FASCIA TRA L'INFRASTRUTTURA E L'EDIFICIO

Destinazione d'uso	Seminativo agricolo/incolto erbaceo
--------------------	-------------------------------------

DESCRIZIONE DELLE ALTRE SORGENTI DI RUMORE SIGNIFICATIVE

Altre linee ferroviarie	<input checked="" type="checkbox"/>	Strade	
Impianti industriali	<input type="checkbox"/>	Altro	

NOTE	Progressiva rispetto alla pk di progetto. Lato edificio esposto alla ferrovia non visibile.
-------------	--

LINEA SALERNO - PONTECAGNANO AEROPORTO

COMPLETAMENTO METROPOLITANA DI SALERNO

TRATTA ARECHI - PONTECAGNANO AEROPORTO

Schede di censimento dei ricettori

CODICE RICETTORE	1082
-------------------------	-------------

LOCALIZZAZIONE DELL'EDIFICIO

Regione	Campania
Provincia	Salerno
Comune	Pontecagnano
Località	
Progressiva	5+250
Distanza infrastruttura	63 m



DATI CARATTERISTICI DELL'EDIFICIO ESAMINATO

Tipologia	Residenziale	Numero dei piani	1
Stato conservazione	Buono	Orientamento	Parallelo

CARATTERIZZAZIONE DEGLI INFISSI

NUMERO INFISSI PER FRONTE

Fronte parallelo all'infrastruttura	2
Fronte perpendicolare/obliquo lato progressive crescenti	
Fronte perpendicolare /obliquo lato progressive decrescenti	

CARATTERIZZAZIONE DEL CORPO FERROVIARIO

Raso/Rilevato	<input checked="" type="checkbox"/>	Viadotto	<input type="checkbox"/>
Trincea	<input type="checkbox"/>	Galleria	<input type="checkbox"/>

DESCRIZIONE DELLA FASCIA TRA L'INFRASTRUTTURA E L'EDIFICIO

Destinazione d'uso	Seminativo agricolo/incolto erbaceo
--------------------	-------------------------------------

DESCRIZIONE DELLE ALTRE SORGENTI DI RUMORE SIGNIFICATIVE

Altre linee ferroviarie	<input checked="" type="checkbox"/>	Strade	
Impianti industriali	<input type="checkbox"/>	Altro	

NOTE

Progressiva rispetto alla pk di progetto.
Lato edificio esposto alla ferrovia non visibile.

LINEA SALERNO - PONTECAGNANO AEROPORTO

COMPLETAMENTO METROPOLITANA DI SALERNO

TRATTA ARECHI - PONTECAGNANO AEROPORTO

Schede di censimento dei ricettori

CODICE RICETTORE	1083
-------------------------	-------------

LOCALIZZAZIONE DELL'EDIFICIO

Regione	Campania
Provincia	Salerno
Comune	Pontecagnano
Località	
Progressiva	5+260
Distanza infrastruttura	67 m

DOCUMENTAZIONE FOTOGRAFICA



DATI CARATTERISTICI DELL'EDIFICIO ESAMINATO

Tipologia	Ruderi/edif dismessi/	Numero dei piani	1
Stato conservazione	Buono	Orientamento	Perpendicolare

CARATTERIZZAZIONE DEGLI INFISSI

NUMERO INFISSI PER FRONTE

Fronte parallelo all'infrastruttura	1
Fronte perpendicolare/obliquo lato progressive crescenti	
Fronte perpendicolare /obliquo lato progressive decrescenti	

CARATTERIZZAZIONE DEL CORPO FERROVIARIO

Raso/Rilevato	<input checked="" type="checkbox"/>	Viadotto	<input type="checkbox"/>
Trincea	<input type="checkbox"/>	Galleria	<input type="checkbox"/>

DESCRIZIONE DELLA FASCIA TRA L'INFRASTRUTTURA E L'EDIFICIO

Destinazione d'uso	Seminativo agricolo/incolto erbaceo
--------------------	-------------------------------------

DESCRIZIONE DELLE ALTRE SORGENTI DI RUMORE SIGNIFICATIVE

Altre linee ferroviarie	<input checked="" type="checkbox"/>	Strade	
Impianti industriali	<input type="checkbox"/>	Altro	

NOTE

Progressiva rispetto alla pk di progetto.
Lato edificio esposto alla ferrovia non visibile.

LINEA SALERNO - PONTECAGNANO AEROPORTO

COMPLETAMENTO METROPOLITANA DI SALERNO

TRATTA ARECHI - PONTECAGNANO AEROPORTO

Schede di censimento dei ricettori

CODICE RICETTORE	1084
-------------------------	-------------

LOCALIZZAZIONE DELL'EDIFICIO

Regione	Campania
Provincia	Salerno
Comune	Pontecagnano
Località	
Progressiva	5+520
Distanza infrastruttura	42 m



DATI CARATTERISTICI DELL'EDIFICIO ESAMINATO

Tipologia	Artigianale/industriale	Numero dei piani	2
Stato conservazione	Buono	Orientamento	Parallelo

CARATTERIZZAZIONE DEGLI INFISSI

NUMERO INFISSI PER FRONTE

Fronte parallelo all'infrastruttura	5
Fronte perpendicolare/obliquo lato progressive crescenti	
Fronte perpendicolare /obliquo lato progressive decrescenti	

CARATTERIZZAZIONE DEL CORPO FERROVIARIO

Raso/Rilevato	<input checked="" type="checkbox"/>	Viadotto	<input type="checkbox"/>
Trincea	<input type="checkbox"/>	Galleria	<input type="checkbox"/>

DESCRIZIONE DELLA FASCIA TRA L'INFRASTRUTTURA E L'EDIFICIO

Destinazione d'uso	Residuale/pertinenza edificio
--------------------	-------------------------------

DESCRIZIONE DELLE ALTRE SORGENTI DI RUMORE SIGNIFICATIVE

Altre linee ferroviarie	<input checked="" type="checkbox"/>	Strade	
Impianti industriali	<input type="checkbox"/>	Altro	

NOTE

Progressiva rispetto alla pk di progetto.
Lato edificio esposto alla ferrovia non visibile.

LINEA SALERNO - PONTECAGNANO AEROPORTO

COMPLETAMENTO METROPOLITANA DI SALERNO

TRATTA ARECHI - PONTECAGNANO AEROPORTO

Schede di censimento dei ricettori

CODICE RICETTORE	1085
-------------------------	-------------

LOCALIZZAZIONE DELL'EDIFICIO

Regione	Campania
Provincia	Salerno
Comune	Pontecagnano
Località	
Progressiva	5+530
Distanza infrastruttura	44 m

DOCUMENTAZIONE FOTOGRAFICA



DATI CARATTERISTICI DELL'EDIFICIO ESAMINATO

Tipologia	Artigianale/industriale	Numero dei piani	1
Stato conservazione	Buono	Orientamento	Parallelo

CARATTERIZZAZIONE DEGLI INFISSI

NUMERO INFISSI PER FRONTE

Fronte parallelo all'infrastruttura	3
Fronte perpendicolare/obliquo lato progressive crescenti	
Fronte perpendicolare /obliquo lato progressive decrescenti	

CARATTERIZZAZIONE DEL CORPO FERROVIARIO

Raso/Rilevato	<input checked="" type="checkbox"/>	Viadotto	<input type="checkbox"/>
Trincea	<input type="checkbox"/>	Galleria	<input type="checkbox"/>

DESCRIZIONE DELLA FASCIA TRA L'INFRASTRUTTURA E L'EDIFICIO

Destinazione d'uso	Residuale/pertinenza edificio
--------------------	-------------------------------

DESCRIZIONE DELLE ALTRE SORGENTI DI RUMORE SIGNIFICATIVE

Altre linee ferroviarie	<input checked="" type="checkbox"/>	Strade	
Impianti industriali	<input type="checkbox"/>	Altro	

NOTE

Progressiva rispetto alla pk di progetto.
Lato edificio esposto alla ferrovia non visibile.

LINEA SALERNO - PONTECAGNANO AEROPORTO

COMPLETAMENTO METROPOLITANA DI SALERNO

TRATTA ARECHI - PONTECAGNANO AEROPORTO

Schede di censimento dei ricettori

CODICE RICETTORE	1086
-------------------------	-------------

LOCALIZZAZIONE DELL'EDIFICIO

Regione	Campania
Provincia	Salerno
Comune	Pontecagnano
Località	
Progressiva	5+800
Distanza infrastruttura	86 m

DOCUMENTAZIONE FOTOGRAFICA



DATI CARATTERISTICI DELL'EDIFICIO ESAMINATO

Tipologia	Residenziale	Numero dei piani	2
Stato conservazione	Buono	Orientamento	Parallelo

CARATTERIZZAZIONE DEGLI INFISSI

NUMERO INFISSI PER FRONTE

Fronte parallelo all'infrastruttura	11
Fronte perpendicolare/obliquo lato progressive crescenti	
Fronte perpendicolare /obliquo lato progressive decrescenti	

CARATTERIZZAZIONE DEL CORPO FERROVIARIO

Raso/Rilevato	<input checked="" type="checkbox"/>	Viadotto	<input type="checkbox"/>
Trincea	<input type="checkbox"/>	Galleria	<input type="checkbox"/>

DESCRIZIONE DELLA FASCIA TRA L'INFRASTRUTTURA E L'EDIFICIO

Destinazione d'uso	Area arborea - arbustiva
--------------------	--------------------------

DESCRIZIONE DELLE ALTRE SORGENTI DI RUMORE SIGNIFICATIVE

Altre linee ferroviarie	<input checked="" type="checkbox"/>	Strade	
Impianti industriali	<input type="checkbox"/>	Altro	

NOTE

Progressiva rispetto alla pk di progetto.

LINEA SALERNO - PONTECAGNANO AEROPORTO

COMPLETAMENTO METROPOLITANA DI SALERNO

TRATTA ARECHI - PONTECAGNANO AEROPORTO

Schede di censimento dei ricettori

CODICE RICETTORE	1087
-------------------------	-------------

LOCALIZZAZIONE DELL'EDIFICIO

Regione	Campania
Provincia	Salerno
Comune	Pontecagnano
Località	
Progressiva	5+890
Distanza infrastruttura	6 m

DOCUMENTAZIONE FOTOGRAFICA



DATI CARATTERISTICI DELL'EDIFICIO ESAMINATO

Tipologia	Pertinenza FS	Numero dei piani	2
Stato conservazione	Buono	Orientamento	Perpendicolare

CARATTERIZZAZIONE DEGLI INFISSI

NUMERO INFISSI PER FRONTE

Fronte parallelo all'infrastruttura	2
Fronte perpendicolare/obliquo lato progressive crescenti	
Fronte perpendicolare /obliquo lato progressive decrescenti	

CARATTERIZZAZIONE DEL CORPO FERROVIARIO

Raso/Rilevato	<input checked="" type="checkbox"/>	Viadotto	<input type="checkbox"/>
Trincea	<input type="checkbox"/>	Galleria	<input type="checkbox"/>

DESCRIZIONE DELLA FASCIA TRA L'INFRASTRUTTURA E L'EDIFICIO

Destinazione d'uso	Residuale/pertinenza edificio
--------------------	-------------------------------

DESCRIZIONE DELLE ALTRE SORGENTI DI RUMORE SIGNIFICATIVE

Altre linee ferroviarie	<input checked="" type="checkbox"/>	Strade	
Impianti industriali	<input type="checkbox"/>	Altro	

NOTE

Progressiva rispetto alla pk di progetto.
Lato edificio esposto alla ferrovia non visibile.

LINEA SALERNO - PONTECAGNANO AEROPORTO

COMPLETAMENTO METROPOLITANA DI SALERNO

TRATTA ARECHI - PONTECAGNANO AEROPORTO

Schede di censimento dei ricettori

CODICE RICETTORE	1088
-------------------------	-------------

LOCALIZZAZIONE DELL'EDIFICIO

Regione	Campania
Provincia	Salerno
Comune	Pontecagnano
Località	
Progressiva	6+430
Distanza infrastruttura	77 m

DOCUMENTAZIONE FOTOGRAFICA



DATI CARATTERISTICI DELL'EDIFICIO ESAMINATO

Tipologia	Ruderi/edif dismessi/	Numero dei piani	1
Stato conservazione	Buono	Orientamento	Parallelo

CARATTERIZZAZIONE DEGLI INFISSI

NUMERO INFISSI PER FRONTE

Fronte parallelo all'infrastruttura	4
Fronte perpendicolare/obliquo lato progressive crescenti	
Fronte perpendicolare /obliquo lato progressive decrescenti	

CARATTERIZZAZIONE DEL CORPO FERROVIARIO

Raso/Rilevato	<input checked="" type="checkbox"/>	Viadotto	<input type="checkbox"/>
Trincea	<input type="checkbox"/>	Galleria	<input type="checkbox"/>

DESCRIZIONE DELLA FASCIA TRA L'INFRASTRUTTURA E L'EDIFICIO

Destinazione d'uso	Seminativo agricolo/incolto erbaceo
--------------------	-------------------------------------

DESCRIZIONE DELLE ALTRE SORGENTI DI RUMORE SIGNIFICATIVE

Altre linee ferroviarie	<input checked="" type="checkbox"/>	Strade	
Impianti industriali	<input type="checkbox"/>	Altro	

NOTE

Progressiva rispetto alla pk di progetto.
Lato edificio esposto alla ferrovia non visibile.

LINEA SALERNO - PONTECAGNANO AEROPORTO

COMPLETAMENTO METROPOLITANA DI SALERNO

TRATTA ARECHI - PONTECAGNANO AEROPORTO

Schede di censimento dei ricettori

CODICE RICETTORE	1089
-------------------------	-------------

LOCALIZZAZIONE DELL'EDIFICIO

Regione	Campania
Provincia	Salerno
Comune	Pontecagnano
Località	
Progressiva	6+580
Distanza infrastruttura	75 m

DOCUMENTAZIONE FOTOGRAFICA



DATI CARATTERISTICI DELL'EDIFICIO ESAMINATO

Tipologia	Artigianale/industriale	Numero dei piani	1
Stato conservazione	Buono	Orientamento	Obliquo

CARATTERIZZAZIONE DEGLI INFISSI

NUMERO INFISSI PER FRONTE

Fronte parallelo all'infrastruttura	
Fronte perpendicolare/obliquo lato progressive crescenti	3
Fronte perpendicolare /obliquo lato progressive decrescenti	1

CARATTERIZZAZIONE DEL CORPO FERROVIARIO

Raso/Rilevato	<input checked="" type="checkbox"/>	Viadotto	<input type="checkbox"/>
Trincea	<input type="checkbox"/>	Galleria	<input type="checkbox"/>

DESCRIZIONE DELLA FASCIA TRA L'INFRASTRUTTURA E L'EDIFICIO

Destinazione d'uso	Seminativo agricolo/incolto erbaceo
--------------------	-------------------------------------

DESCRIZIONE DELLE ALTRE SORGENTI DI RUMORE SIGNIFICATIVE

Altre linee ferroviarie	<input checked="" type="checkbox"/>	Strade	
Impianti industriali	<input type="checkbox"/>	Altro	

NOTE

Progressiva rispetto alla pk di progetto.
Lato edificio esposto alla ferrovia non visibile.

LINEA SALERNO - PONTECAGNANO AEROPORTO

COMPLETAMENTO METROPOLITANA DI SALERNO

TRATTA ARECHI - PONTECAGNANO AEROPORTO

Schede di censimento dei ricettori

CODICE RICETTORE	1090
-------------------------	-------------

LOCALIZZAZIONE DELL'EDIFICIO

Regione	Campania
Provincia	Salerno
Comune	Pontecagnano
Località	
Progressiva	6+600
Distanza infrastruttura	42 m

DOCUMENTAZIONE FOTOGRAFICA



DATI CARATTERISTICI DELL'EDIFICIO ESAMINATO

Tipologia	Artigianale/industriale	Numero dei piani	1
Stato conservazione	Buono	Orientamento	Obliquo

CARATTERIZZAZIONE DEGLI INFISSI

NUMERO INFISSI PER FRONTE

Fronte parallelo all'infrastruttura	
Fronte perpendicolare/obliquo lato progressive crescenti	0
Fronte perpendicolare /obliquo lato progressive decrescenti	0

CARATTERIZZAZIONE DEL CORPO FERROVIARIO

Raso/Rilevato	<input checked="" type="checkbox"/>	Viadotto	<input type="checkbox"/>
Trincea	<input type="checkbox"/>	Galleria	<input type="checkbox"/>

DESCRIZIONE DELLA FASCIA TRA L'INFRASTRUTTURA E L'EDIFICIO

Destinazione d'uso	Seminativo agricolo/incolto erbaceo
--------------------	-------------------------------------

DESCRIZIONE DELLE ALTRE SORGENTI DI RUMORE SIGNIFICATIVE

Altre linee ferroviarie	<input checked="" type="checkbox"/>	Strade	
Impianti industriali	<input type="checkbox"/>	Altro	

NOTE

Progressiva rispetto alla pk di progetto.
Lato edificio esposto alla ferrovia non visibile.

LINEA SALERNO - PONTECAGNANO AEROPORTO

COMPLETAMENTO METROPOLITANA DI SALERNO

TRATTA ARECHI - PONTECAGNANO AEROPORTO

Schede di censimento dei ricettori

CODICE RICETTORE	1091
-------------------------	-------------

LOCALIZZAZIONE DELL'EDIFICIO

Regione	Campania
Provincia	Salerno
Comune	Pontecagnano
Località	
Progressiva	6+600
Distanza infrastruttura	62 m



DATI CARATTERISTICI DELL'EDIFICIO ESAMINATO

Tipologia	Artigianale/industriale	Numero dei piani	1
Stato conservazione	Buono	Orientamento	Obliquo

CARATTERIZZAZIONE DEGLI INFISSI

NUMERO INFISSI PER FRONTE

Fronte parallelo all'infrastruttura	
Fronte perpendicolare/obliquo lato progressive crescenti	0
Fronte perpendicolare /obliquo lato progressive decrescenti	0

CARATTERIZZAZIONE DEL CORPO FERROVIARIO

Raso/Rilevato	<input checked="" type="checkbox"/>	Viadotto	<input type="checkbox"/>
Trincea	<input type="checkbox"/>	Galleria	<input type="checkbox"/>

DESCRIZIONE DELLA FASCIA TRA L'INFRASTRUTTURA E L'EDIFICIO

Destinazione d'uso	Seminativo agricolo/incolto erbaceo
--------------------	-------------------------------------

DESCRIZIONE DELLE ALTRE SORGENTI DI RUMORE SIGNIFICATIVE

Altre linee ferroviarie	<input checked="" type="checkbox"/>	Strade	
Impianti industriali	<input type="checkbox"/>	Altro	

NOTE	Progressiva rispetto alla pk di progetto. Lato edificio esposto alla ferrovia non visibile.
-------------	--

LINEA SALERNO - PONTECAGNANO AEROPORTO

COMPLETAMENTO METROPOLITANA DI SALERNO

TRATTA ARECHI - PONTECAGNANO AEROPORTO

Schede di censimento dei ricettori

CODICE RICETTORE	1092
-------------------------	-------------

LOCALIZZAZIONE DELL'EDIFICIO

Regione	Campania
Provincia	Salerno
Comune	Pontecagnano
Località	
Progressiva	6+610
Distanza infrastruttura	23 m

DOCUMENTAZIONE FOTOGRAFICA



DATI CARATTERISTICI DELL'EDIFICIO ESAMINATO

Tipologia	Artigianale/industriale	Numero dei piani	1
Stato conservazione	Buono	Orientamento	Obliquo

CARATTERIZZAZIONE DEGLI INFISSI

NUMERO INFISSI PER FRONTE

Fronte parallelo all'infrastruttura	
Fronte perpendicolare/obliquo lato progressive crescenti	0
Fronte perpendicolare /obliquo lato progressive decrescenti	0

CARATTERIZZAZIONE DEL CORPO FERROVIARIO

Raso/Rilevato	<input checked="" type="checkbox"/>	Viadotto	<input type="checkbox"/>
Trincea	<input type="checkbox"/>	Galleria	<input type="checkbox"/>

DESCRIZIONE DELLA FASCIA TRA L'INFRASTRUTTURA E L'EDIFICIO

Destinazione d'uso	Area arborea - arbustiva
--------------------	--------------------------

DESCRIZIONE DELLE ALTRE SORGENTI DI RUMORE SIGNIFICATIVE

Altre linee ferroviarie	<input checked="" type="checkbox"/>	Strade	
Impianti industriali	<input type="checkbox"/>	Altro	

NOTE

Progressiva rispetto alla pk di progetto.
Lato edificio esposto alla ferrovia non visibile.

LINEA SALERNO - PONTECAGNANO AEROPORTO

COMPLETAMENTO METROPOLITANA DI SALERNO

TRATTA ARECHI - PONTECAGNANO AEROPORTO

Schede di censimento dei ricettori

CODICE RICETTORE	1093
-------------------------	-------------

LOCALIZZAZIONE DELL'EDIFICIO

Regione	Campania
Provincia	Salerno
Comune	Pontecagnano
Località	
Progressiva	6+620
Distanza infrastruttura	32 m

DOCUMENTAZIONE FOTOGRAFICA



DATI CARATTERISTICI DELL'EDIFICIO ESAMINATO

Tipologia	Artigianale/industriale	Numero dei piani	1
Stato conservazione	Buono	Orientamento	Obliquo

CARATTERIZZAZIONE DEGLI INFISSI

NUMERO INFISSI PER FRONTE

Fronte parallelo all'infrastruttura	
Fronte perpendicolare/obliquo lato progressive crescenti	1
Fronte perpendicolare /obliquo lato progressive decrescenti	0

CARATTERIZZAZIONE DEL CORPO FERROVIARIO

Raso/Rilevato	<input checked="" type="checkbox"/>	Viadotto	<input type="checkbox"/>
Trincea	<input type="checkbox"/>	Galleria	<input type="checkbox"/>

DESCRIZIONE DELLA FASCIA TRA L'INFRASTRUTTURA E L'EDIFICIO

Destinazione d'uso	Area arborea - arbustiva
--------------------	--------------------------

DESCRIZIONE DELLE ALTRE SORGENTI DI RUMORE SIGNIFICATIVE

Altre linee ferroviarie	<input checked="" type="checkbox"/>	Strade	
Impianti industriali	<input type="checkbox"/>	Altro	

NOTE

Progressiva rispetto alla pk di progetto.
Lato edificio esposto alla ferrovia non visibile.

LINEA SALERNO - PONTECAGNANO AEROPORTO

COMPLETAMENTO METROPOLITANA DI SALERNO


TRATTA ARECHI - PONTECAGNANO AEROPORTO

Schede di censimento dei ricettori

CODICE RICETTORE	1094
-------------------------	-------------

LOCALIZZAZIONE DELL'EDIFICIO

Regione	Campania
Provincia	Salerno
Comune	Pontecagnano
Località	
Progressiva	7+350
Distanza infrastruttura	24 m



DATI CARATTERISTICI DELL'EDIFICIO ESAMINATO

Tipologia	Artigianale/industriale	Numero dei piani	1
Stato conservazione	Buono	Orientamento	Parallelo

CARATTERIZZAZIONE DEGLI INFISSI

NUMERO INFISSI PER FRONTE

Fronte parallelo all'infrastruttura	0
Fronte perpendicolare/obliquo lato progressive crescenti	
Fronte perpendicolare /obliquo lato progressive decrescenti	

CARATTERIZZAZIONE DEL CORPO FERROVIARIO

Raso/Rilevato	<input checked="" type="checkbox"/>	Viadotto	<input type="checkbox"/>
Trincea	<input type="checkbox"/>	Galleria	<input type="checkbox"/>

DESCRIZIONE DELLA FASCIA TRA L'INFRASTRUTTURA E L'EDIFICIO

Destinazione d'uso	Residuale/pertinenza edificio
--------------------	-------------------------------

DESCRIZIONE DELLE ALTRE SORGENTI DI RUMORE SIGNIFICATIVE

Altre linee ferroviarie	<input checked="" type="checkbox"/>	Strade	
Impianti industriali	<input type="checkbox"/>	Altro	

NOTE

Progressiva rispetto alla pk di progetto.
Lato edificio esposto alla ferrovia non visibile.

LINEA SALERNO - PONTECAGNANO AEROPORTO

COMPLETAMENTO METROPOLITANA DI SALERNO

TRATTA ARECHI - PONTECAGNANO AEROPORTO

Schede di censimento dei ricettori

CODICE RICETTORE	1095
-------------------------	-------------

LOCALIZZAZIONE DELL'EDIFICIO

Regione	Campania
Provincia	Salerno
Comune	Pontecagnano
Località	
Progressiva	7+630
Distanza infrastruttura	5 m

DOCUMENTAZIONE FOTOGRAFICA



DATI CARATTERISTICI DELL'EDIFICIO ESAMINATO

Tipologia	Pertinenza FS	Numero dei piani	2
Stato conservazione	Cattivo	Orientamento	Parallelo

CARATTERIZZAZIONE DEGLI INFISSI

NUMERO INFISSI PER FRONTE

Fronte parallelo all'infrastruttura	2
Fronte perpendicolare/obliquo lato progressive crescenti	
Fronte perpendicolare /obliquo lato progressive decrescenti	

CARATTERIZZAZIONE DEL CORPO FERROVIARIO

Raso/Rilevato	<input checked="" type="checkbox"/>	Viadotto	<input type="checkbox"/>
Trincea	<input type="checkbox"/>	Galleria	<input type="checkbox"/>

DESCRIZIONE DELLA FASCIA TRA L'INFRASTRUTTURA E L'EDIFICIO

Destinazione d'uso	Residuale/pertinenza edificio
--------------------	-------------------------------

DESCRIZIONE DELLE ALTRE SORGENTI DI RUMORE SIGNIFICATIVE

Altre linee ferroviarie	<input checked="" type="checkbox"/>	Strade	Strada extraurbana secondaria
Impianti industriali	<input type="checkbox"/>	Altro	

NOTE

Progressiva rispetto alla pk di progetto.
Lato edificio esposto alla ferrovia non visibile.

LINEA SALERNO - PONTECAGNANO AEROPORTO

COMPLETAMENTO METROPOLITANA DI SALERNO

TRATTA ARECHI - PONTECAGNANO AEROPORTO

Schede di censimento dei ricettori

CODICE RICETTORE	1096
-------------------------	-------------

LOCALIZZAZIONE DELL'EDIFICIO

Regione	Campania
Provincia	Salerno
Comune	Pontecagnano
Località	
Progressiva	7+640
Distanza infrastruttura	30 m

DOCUMENTAZIONE FOTOGRAFICA



DATI CARATTERISTICI DELL'EDIFICIO ESAMINATO

Tipologia	Artigianale/industriale	Numero dei piani	1
Stato conservazione	Buono	Orientamento	Parallelo

CARATTERIZZAZIONE DEGLI INFISSI

NUMERO INFISSI PER FRONTE

Fronte parallelo all'infrastruttura	2
Fronte perpendicolare/obliquo lato progressive crescenti	
Fronte perpendicolare /obliquo lato progressive decrescenti	

CARATTERIZZAZIONE DEL CORPO FERROVIARIO

Raso/Rilevato	<input checked="" type="checkbox"/>	Viadotto	<input type="checkbox"/>
Trincea	<input type="checkbox"/>	Galleria	<input type="checkbox"/>

DESCRIZIONE DELLA FASCIA TRA L'INFRASTRUTTURA E L'EDIFICIO

Destinazione d'uso	Seminativo agricolo/incolto erbaceo
--------------------	-------------------------------------

DESCRIZIONE DELLE ALTRE SORGENTI DI RUMORE SIGNIFICATIVE

Altre linee ferroviarie	<input checked="" type="checkbox"/>	Strade	Strada extraurbana secondaria
Impianti industriali	<input type="checkbox"/>	Altro	

NOTE

Progressiva rispetto alla pk di progetto.
Lato edificio esposto alla ferrovia non visibile.

LINEA SALERNO - PONTECAGNANO AEROPORTO

COMPLETAMENTO METROPOLITANA DI SALERNO

TRATTA ARECHI - PONTECAGNANO AEROPORTO

Schede di censimento dei ricettori

CODICE RICETTORE	1097
-------------------------	-------------

LOCALIZZAZIONE DELL'EDIFICIO

Regione	Campania
Provincia	Salerno
Comune	Pontecagnano
Località	
Progressiva	7+660
Distanza infrastruttura	20 m

DOCUMENTAZIONE FOTOGRAFICA



DATI CARATTERISTICI DELL'EDIFICIO ESAMINATO

Tipologia	Ruderi/edif dismessi/	Numero dei piani	1
Stato conservazione	Buono	Orientamento	Perpendicolare

CARATTERIZZAZIONE DEGLI INFISSI

NUMERO INFISSI PER FRONTE

Fronte parallelo all'infrastruttura	2
Fronte perpendicolare/obliquo lato progressive crescenti	
Fronte perpendicolare /obliquo lato progressive decrescenti	

CARATTERIZZAZIONE DEL CORPO FERROVIARIO

Raso/Rilevato	<input checked="" type="checkbox"/>	Viadotto	<input type="checkbox"/>
Trincea	<input type="checkbox"/>	Galleria	<input type="checkbox"/>

DESCRIZIONE DELLA FASCIA TRA L'INFRASTRUTTURA E L'EDIFICIO

Destinazione d'uso	Seminativo agricolo/incolto erbaceo
--------------------	-------------------------------------

DESCRIZIONE DELLE ALTRE SORGENTI DI RUMORE SIGNIFICATIVE

Altre linee ferroviarie	<input checked="" type="checkbox"/>	Strade	Strada extraurbana secondaria
Impianti industriali	<input type="checkbox"/>	Altro	

NOTE

Progressiva rispetto alla pk di progetto.
Lato edificio esposto alla ferrovia non visibile.

LINEA SALERNO - PONTECAGNANO AEROPORTO

COMPLETAMENTO METROPOLITANA DI SALERNO

TRATTA ARECHI - PONTECAGNANO AEROPORTO

Schede di censimento dei ricettori

CODICE RICETTORE	1098
-------------------------	-------------

LOCALIZZAZIONE DELL'EDIFICIO

Regione	Campania
Provincia	Salerno
Comune	Pontecagnano
Località	
Progressiva	7+650
Distanza infrastruttura	



DATI CARATTERISTICI DELL'EDIFICIO ESAMINATO

Tipologia	Residenziale	Numero dei piani	2
Stato conservazione	Buono	Orientamento	Parallelo

CARATTERIZZAZIONE DEGLI INFISSI

NUMERO INFISSI PER FRONTE

Fronte parallelo all'infrastruttura	5
Fronte perpendicolare/obliquo lato progressive crescenti	
Fronte perpendicolare /obliquo lato progressive decrescenti	

CARATTERIZZAZIONE DEL CORPO FERROVIARIO

Raso/Rilevato	<input checked="" type="checkbox"/>	Viadotto	<input type="checkbox"/>
Trincea	<input type="checkbox"/>	Galleria	<input type="checkbox"/>

DESCRIZIONE DELLA FASCIA TRA L'INFRASTRUTTURA E L'EDIFICIO

Destinazione d'uso	Seminativo agricolo/incolto erbaceo
--------------------	-------------------------------------

DESCRIZIONE DELLE ALTRE SORGENTI DI RUMORE SIGNIFICATIVE

Altre linee ferroviarie	<input checked="" type="checkbox"/>	Strade	
Impianti industriali	<input type="checkbox"/>	Altro	

NOTE

Progressiva rispetto alla pk di progetto.
Lato edificio esposto alla ferrovia non visibile.

LINEA SALERNO - PONTECAGNANO AEROPORTO

COMPLETAMENTO METROPOLITANA DI SALERNO

TRATTA ARECHI - PONTECAGNANO AEROPORTO

Schede di censimento dei ricettori

CODICE RICETTORE	1099
-------------------------	-------------

LOCALIZZAZIONE DELL'EDIFICIO

Regione	Campania
Provincia	Salerno
Comune	Pontecagnano
Località	
Progressiva	8+140
Distanza infrastruttura	87 m

DOCUMENTAZIONE FOTOGRAFICA



DATI CARATTERISTICI DELL'EDIFICIO ESAMINATO

Tipologia	Artigianale/industriale	Numero dei piani	2
Stato conservazione	Buono	Orientamento	Obliquo

CARATTERIZZAZIONE DEGLI INFISSI

NUMERO INFISSI PER FRONTE

Fronte parallelo all'infrastruttura	
Fronte perpendicolare/obliquo lato progressive crescenti	10
Fronte perpendicolare /obliquo lato progressive decrescenti	7

CARATTERIZZAZIONE DEL CORPO FERROVIARIO

Raso/Rilevato	<input checked="" type="checkbox"/>	Viadotto	<input type="checkbox"/>
Trincea	<input type="checkbox"/>	Galleria	<input type="checkbox"/>

DESCRIZIONE DELLA FASCIA TRA L'INFRASTRUTTURA E L'EDIFICIO

Destinazione d'uso	Seminativo agricolo/incolto erbaceo
--------------------	-------------------------------------

DESCRIZIONE DELLE ALTRE SORGENTI DI RUMORE SIGNIFICATIVE

Altre linee ferroviarie	<input checked="" type="checkbox"/>	Strade	
Impianti industriali	<input type="checkbox"/>	Altro	

NOTE

Progressiva rispetto alla pk di progetto.
Lato edificio esposto alla ferrovia non visibile.

LINEA SALERNO - PONTECAGNANO AEROPORTO

COMPLETAMENTO METROPOLITANA DI SALERNO

TRATTA ARECHI - PONTECAGNANO AEROPORTO

Schede di censimento dei ricettori

CODICE RICETTORE	2000
-------------------------	-------------

LOCALIZZAZIONE DELL'EDIFICIO

Regione	Campania
Provincia	Salerno
Comune	Salerno
Località	
Progressiva	0+000
Distanza infrastruttura	100 m

DOCUMENTAZIONE FOTOGRAFICA



DATI CARATTERISTICI DELL'EDIFICIO ESAMINATO

Tipologia	Ruderi/edif dismessi/bo	Numero dei piani	1
Stato conservazione	Buono	Orientamento	Obliquo

CARATTERIZZAZIONE DEGLI INFISSI

NUMERO INFISSI PER FRONTE

Fronte parallelo all'infrastruttura	
Fronte perpendicolare/obliquo lato progressive crescenti	6
Fronte perpendicolare /obliquo lato progressive decrescenti	0

CARATTERIZZAZIONE DEL CORPO FERROVIARIO

Raso/Rilevato	<input checked="" type="checkbox"/>	Viadotto	<input type="checkbox"/>
Trincea	<input type="checkbox"/>	Galleria	<input type="checkbox"/>

DESCRIZIONE DELLA FASCIA TRA L'INFRASTRUTTURA E L'EDIFICIO

Destinazione d'uso	Area arborea - arbustiva
--------------------	--------------------------

DESCRIZIONE DELLE ALTRE SORGENTI DI RUMORE SIGNIFICATIVE

Altre linee ferroviarie	<input checked="" type="checkbox"/>	Strade	Autostrada
Impianti industriali	<input type="checkbox"/>	Altro	

NOTE

Progressiva rispetto alla pk di progetto.
Lato edificio esposto alla ferrovia non visibile.

LINEA SALERNO - PONTECAGNANO AEROPORTO

COMPLETAMENTO METROPOLITANA DI SALERNO

TRATTA ARECHI - PONTECAGNANO AEROPORTO

Schede di censimento dei ricettori

CODICE RICETTORE

2001

LOCALIZZAZIONE DELL'EDIFICIO

Regione
Provincia
Comune
Località
Progressiva
Distanza infrastruttura

DOCUMENTAZIONE FOTOGRAFICA



DATI CARATTERISTICI DELL'EDIFICIO ESAMINATO

Tipologia Numero dei piani
Stato conservazione Orientamento

CARATTERIZZAZIONE DEGLI INFISSI

NUMERO INFISSI PER FRONTE

Fronte parallelo all'infrastruttura
Fronte perpendicolare/obliquo lato progressive crescenti
Fronte perpendicolare /obliquo lato progressive decrescenti

CARATTERIZZAZIONE DEL CORPO FERROVIARIO

Raso/Rilevato Viadotto
Trincea Galleria

DESCRIZIONE DELLA FASCIA TRA L'INFRASTRUTTURA E L'EDIFICIO

Destinazione d'uso

DESCRIZIONE DELLE ALTRE SORGENTI DI RUMORE SIGNIFICATIVE

Altre linee ferroviarie Strade
Impianti industriali Altro

NOTE

Progressiva rispetto alla pk di progetto.
Lato edificio esposto alla ferrovia non visibile.
Ulteriore presenza di strada extraurbana secondaria.

LINEA SALERNO - PONTECAGNANO AEROPORTO

COMPLETAMENTO METROPOLITANA DI SALERNO

TRATTA ARECHI - PONTECAGNANO AEROPORTO

Schede di censimento dei ricettori

CODICE RICETTORE	2002
-------------------------	-------------

LOCALIZZAZIONE DELL'EDIFICIO

Regione	Campania
Provincia	Salerno
Comune	Salerno
Località	
Progressiva	0+110
Distanza infrastruttura	80 m

DOCUMENTAZIONE FOTOGRAFICA



DATI CARATTERISTICI DELL'EDIFICIO ESAMINATO

Tipologia	Commerciale/servizi	Numero dei piani	1
Stato conservazione	Buono	Orientamento	Obliquo

CARATTERIZZAZIONE DEGLI INFISSI

NUMERO INFISSI PER FRONTE

Fronte parallelo all'infrastruttura	
Fronte perpendicolare/obliquo lato progressive crescenti	9
Fronte perpendicolare /obliquo lato progressive decrescenti	2

CARATTERIZZAZIONE DEL CORPO FERROVIARIO

Raso/Rilevato	<input checked="" type="checkbox"/>	Viadotto	<input type="checkbox"/>
Trincea	<input type="checkbox"/>	Galleria	<input type="checkbox"/>

DESCRIZIONE DELLA FASCIA TRA L'INFRASTRUTTURA E L'EDIFICIO

Destinazione d'uso	Edificato
--------------------	-----------

DESCRIZIONE DELLE ALTRE SORGENTI DI RUMORE SIGNIFICATIVE

Altre linee ferroviarie	<input checked="" type="checkbox"/>	Strade	Autostrada
Impianti industriali	<input type="checkbox"/>	Altro	

NOTE

Progressiva rispetto alla pk di progetto.
Lato edificio esposto alla ferrovia non visibile.

LINEA SALERNO - PONTECAGNANO AEROPORTO

COMPLETAMENTO METROPOLITANA DI SALERNO

TRATTA ARECHI - PONTECAGNANO AEROPORTO

Schede di censimento dei ricettori

CODICE RICETTORE	2003
-------------------------	-------------

LOCALIZZAZIONE DELL'EDIFICIO

Regione	Campania
Provincia	Salerno
Comune	Salerno
Località	
Progressiva	0+100
Distanza infrastruttura	18 m

DOCUMENTAZIONE FOTOGRAFICA



DATI CARATTERISTICI DELL'EDIFICIO ESAMINATO

Tipologia	Commerciale/servizi	Numero dei piani	2
Stato conservazione	Buono	Orientamento	Parallelo

CARATTERIZZAZIONE DEGLI INFISSI

NUMERO INFISSI PER FRONTE

Fronte parallelo all'infrastruttura	
Fronte perpendicolare/obliquo lato progressive crescenti	
Fronte perpendicolare /obliquo lato progressive decrescenti	

CARATTERIZZAZIONE DEL CORPO FERROVIARIO

Raso/Rilevato	<input checked="" type="checkbox"/>	Viadotto	<input type="checkbox"/>
Trincea	<input type="checkbox"/>	Galleria	<input type="checkbox"/>

DESCRIZIONE DELLA FASCIA TRA L'INFRASTRUTTURA E L'EDIFICIO

Destinazione d'uso	Residuale/pertinenza edificio
--------------------	-------------------------------

DESCRIZIONE DELLE ALTRE SORGENTI DI RUMORE SIGNIFICATIVE

Altre linee ferroviarie	<input checked="" type="checkbox"/>	Strade	Strada extraurbana secondaria
Impianti industriali	<input type="checkbox"/>	Altro	

NOTE

Progressiva rispetto alla pk di progetto.

LINEA SALERNO - PONTECAGNANO AEROPORTO

COMPLETAMENTO METROPOLITANA DI SALERNO

TRATTA ARECHI - PONTECAGNANO AEROPORTO

Schede di censimento dei ricettori

CODICE RICETTORE	2004
-------------------------	-------------

LOCALIZZAZIONE DELL'EDIFICIO

Regione	Campania
Provincia	Salerno
Comune	Salerno
Località	
Progressiva	0+180
Distanza infrastruttura	48 m



DATI CARATTERISTICI DELL'EDIFICIO ESAMINATO

Tipologia	Commerciale/servizi	Numero dei piani	1
Stato conservazione	Buono	Orientamento	Perpendicolare

CARATTERIZZAZIONE DEGLI INFISSI

NUMERO INFISSI PER FRONTE

Fronte parallelo all'infrastruttura	0
Fronte perpendicolare/obliquo lato progressive crescenti	
Fronte perpendicolare /obliquo lato progressive decrescenti	

CARATTERIZZAZIONE DEL CORPO FERROVIARIO

Raso/Rilevato	<input checked="" type="checkbox"/>	Viadotto	<input type="checkbox"/>
Trincea	<input type="checkbox"/>	Galleria	<input type="checkbox"/>

DESCRIZIONE DELLA FASCIA TRA L'INFRASTRUTTURA E L'EDIFICIO

Destinazione d'uso	Deposito - Piazzale asfaltato
--------------------	-------------------------------

DESCRIZIONE DELLE ALTRE SORGENTI DI RUMORE SIGNIFICATIVE

Altre linee ferroviarie	<input checked="" type="checkbox"/>	Strade	Strada extraurbana secondaria
Impianti industriali	<input type="checkbox"/>	Altro	

NOTE

Progressiva rispetto alla pk di progetto.
Lato edificio esposto alla ferrovia non visibile.

LINEA SALERNO - PONTECAGNANO AEROPORTO

COMPLETAMENTO METROPOLITANA DI SALERNO

TRATTA ARECHI - PONTECAGNANO AEROPORTO

Schede di censimento dei ricettori

CODICE RICETTORE 2005

LOCALIZZAZIONE DELL'EDIFICIO

Regione
Provincia
Comune
Località
Progressiva
Distanza infrastruttura

DOCUMENTAZIONE FOTOGRAFICA



DATI CARATTERISTICI DELL'EDIFICIO ESAMINATO

Tipologia Numero dei piani
Stato conservazione Orientamento

CARATTERIZZAZIONE DEGLI INFISSI

NUMERO INFISSI PER FRONTE

Fronte parallelo all'infrastruttura
Fronte perpendicolare/obliquo lato progressive crescenti
Fronte perpendicolare /obliquo lato progressive decrescenti

CARATTERIZZAZIONE DEL CORPO FERROVIARIO

Raso/Rilevato Viadotto
Trincea Galleria

DESCRIZIONE DELLA FASCIA TRA L'INFRASTRUTTURA E L'EDIFICIO

Destinazione d'uso

DESCRIZIONE DELLE ALTRE SORGENTI DI RUMORE SIGNIFICATIVE

Altre linee ferroviarie Strade
Impianti industriali Altro

NOTE

Progressiva rispetto alla pk di progetto.
Lato edificio esposto alla ferrovia non visibile.

LINEA SALERNO - PONTECAGNANO AEROPORTO

COMPLETAMENTO METROPOLITANA DI SALERNO

TRATTA ARECHI - PONTECAGNANO AEROPORTO

Schede di censimento dei ricettori

CODICE RICETTORE	2006
-------------------------	-------------

LOCALIZZAZIONE DELL'EDIFICIO

Regione	Campania
Provincia	Salerno
Comune	Salerno
Località	
Progressiva	0+220
Distanza infrastruttura	57 m

DOCUMENTAZIONE FOTOGRAFICA



DATI CARATTERISTICI DELL'EDIFICIO ESAMINATO

Tipologia	Commerciale/servizi	Numero dei piani	1
Stato conservazione	Buono	Orientamento	Obliquo

CARATTERIZZAZIONE DEGLI INFISSI

NUMERO INFISSI PER FRONTE

Fronte parallelo all'infrastruttura	
Fronte perpendicolare/obliquo lato progressive crescenti	2
Fronte perpendicolare /obliquo lato progressive decrescenti	4

CARATTERIZZAZIONE DEL CORPO FERROVIARIO

Raso/Rilevato	<input checked="" type="checkbox"/>	Viadotto	<input type="checkbox"/>
Trincea	<input type="checkbox"/>	Galleria	<input type="checkbox"/>

DESCRIZIONE DELLA FASCIA TRA L'INFRASTRUTTURA E L'EDIFICIO

Destinazione d'uso	Deposito - Piazzale asfaltato
--------------------	-------------------------------

DESCRIZIONE DELLE ALTRE SORGENTI DI RUMORE SIGNIFICATIVE

Altre linee ferroviarie	<input checked="" type="checkbox"/>	Strade	Strada extraurbana secondaria
Impianti industriali	<input type="checkbox"/>	Altro	

NOTE

Progressiva rispetto alla pk di progetto.
Lato edificio esposto alla ferrovia non visibile.

LINEA SALERNO - PONTECAGNANO AEROPORTO

COMPLETAMENTO METROPOLITANA DI SALERNO

TRATTA ARECHI - PONTECAGNANO AEROPORTO

Schede di censimento dei ricettori

CODICE RICETTORE	2007
-------------------------	-------------

LOCALIZZAZIONE DELL'EDIFICIO

Regione	Campania
Provincia	Salerno
Comune	Salerno
Località	
Progressiva	0+230
Distanza infrastruttura	15 m

DOCUMENTAZIONE FOTOGRAFICA



DATI CARATTERISTICI DELL'EDIFICIO ESAMINATO

Tipologia	Commerciale/servizi	Numero dei piani	1
Stato conservazione	Buono	Orientamento	Perpendicolare

CARATTERIZZAZIONE DEGLI INFISSI

NUMERO INFISSI PER FRONTE

Fronte parallelo all'infrastruttura	4
Fronte perpendicolare/obliquo lato progressive crescenti	
Fronte perpendicolare /obliquo lato progressive decrescenti	

CARATTERIZZAZIONE DEL CORPO FERROVIARIO

Raso/Rilevato	<input checked="" type="checkbox"/>	Viadotto	<input type="checkbox"/>
Trincea	<input type="checkbox"/>	Galleria	<input type="checkbox"/>

DESCRIZIONE DELLA FASCIA TRA L'INFRASTRUTTURA E L'EDIFICIO

Destinazione d'uso	Residuale/pertinenza edificio
--------------------	-------------------------------

DESCRIZIONE DELLE ALTRE SORGENTI DI RUMORE SIGNIFICATIVE

Altre linee ferroviarie	<input checked="" type="checkbox"/>	Strade	Strada extraurbana secondaria
Impianti industriali	<input type="checkbox"/>	Altro	

NOTE

Progressiva rispetto alla pk di progetto.
Lato edificio esposto alla ferrovia non visibile.

LINEA SALERNO - PONTECAGNANO AEROPORTO

COMPLETAMENTO METROPOLITANA DI SALERNO

TRATTA ARECHI - PONTECAGNANO AEROPORTO

Schede di censimento dei ricettori

CODICE RICETTORE	2008
-------------------------	-------------

LOCALIZZAZIONE DELL'EDIFICIO

Regione	Campania
Provincia	Salerno
Comune	Salerno
Località	
Progressiva	0+300
Distanza infrastruttura	9 m

DOCUMENTAZIONE FOTOGRAFICA



DATI CARATTERISTICI DELL'EDIFICIO ESAMINATO

Tipologia	Commerciale/servizi	Numero dei piani	1
Stato conservazione	Buono	Orientamento	Obliquo

CARATTERIZZAZIONE DEGLI INFISSI

NUMERO INFISSI PER FRONTE

Fronte parallelo all'infrastruttura	
Fronte perpendicolare/obliquo lato progressive crescenti	3
Fronte perpendicolare /obliquo lato progressive decrescenti	9

CARATTERIZZAZIONE DEL CORPO FERROVIARIO

Raso/Rilevato	<input checked="" type="checkbox"/>	Viadotto	<input type="checkbox"/>
Trincea	<input type="checkbox"/>	Galleria	<input type="checkbox"/>

DESCRIZIONE DELLA FASCIA TRA L'INFRASTRUTTURA E L'EDIFICIO

Destinazione d'uso	Residuale/pertinenza edificio
--------------------	-------------------------------

DESCRIZIONE DELLE ALTRE SORGENTI DI RUMORE SIGNIFICATIVE

Altre linee ferroviarie	<input checked="" type="checkbox"/>	Strade	Strada extraurbana secondaria
Impianti industriali	<input type="checkbox"/>	Altro	

NOTE

Progressiva rispetto alla pk di progetto.
Lato edificio esposto alla ferrovia non visibile.

LINEA SALERNO - PONTECAGNANO AEROPORTO

COMPLETAMENTO METROPOLITANA DI SALERNO

TRATTA ARECHI - PONTECAGNANO AEROPORTO

Schede di censimento dei ricettori

CODICE RICETTORE	2009
-------------------------	-------------

LOCALIZZAZIONE DELL'EDIFICIO

Regione	Campania
Provincia	Salerno
Comune	Salerno
Località	
Progressiva	0+350
Distanza infrastruttura	26 m

DOCUMENTAZIONE FOTOGRAFICA



DATI CARATTERISTICI DELL'EDIFICIO ESAMINATO

Tipologia	Ruderi/edif dismessi/bo	Numero dei piani	1
Stato conservazione	Cattivo	Orientamento	Parallelo

CARATTERIZZAZIONE DEGLI INFISSI

NUMERO INFISSI PER FRONTE

Fronte parallelo all'infrastruttura	1
Fronte perpendicolare/obliquo lato progressive crescenti	
Fronte perpendicolare /obliquo lato progressive decrescenti	

CARATTERIZZAZIONE DEL CORPO FERROVIARIO

Raso/Rilevato	<input checked="" type="checkbox"/>	Viadotto	<input type="checkbox"/>
Trincea	<input type="checkbox"/>	Galleria	<input type="checkbox"/>

DESCRIZIONE DELLA FASCIA TRA L'INFRASTRUTTURA E L'EDIFICIO

Destinazione d'uso	Residuale/pertinenza edificio
--------------------	-------------------------------

DESCRIZIONE DELLE ALTRE SORGENTI DI RUMORE SIGNIFICATIVE

Altre linee ferroviarie	<input checked="" type="checkbox"/>	Strade	Strada extraurbana secondaria
Impianti industriali	<input type="checkbox"/>	Altro	

NOTE

Progressiva rispetto alla pk di progetto.
Lato edificio esposto alla ferrovia non visibile.

LINEA SALERNO - PONTECAGNANO AEROPORTO

COMPLETAMENTO METROPOLITANA DI SALERNO

TRATTA ARECHI - PONTECAGNANO AEROPORTO

Schede di censimento dei ricettori

CODICE RICETTORE	2010
-------------------------	-------------

LOCALIZZAZIONE DELL'EDIFICIO

Regione	Campania
Provincia	Salerno
Comune	Salerno
Località	
Progressiva	0+370
Distanza infrastruttura	16 m

DOCUMENTAZIONE FOTOGRAFICA



DATI CARATTERISTICI DELL'EDIFICIO ESAMINATO

Tipologia	Ruderi/edif dismessi/bo	Numero dei piani	1
Stato conservazione	Medio	Orientamento	Parallelo

CARATTERIZZAZIONE DEGLI INFISSI

NUMERO INFISSI PER FRONTE

Fronte parallelo all'infrastruttura	1
Fronte perpendicolare/obliquo lato progressive crescenti	
Fronte perpendicolare /obliquo lato progressive decrescenti	

CARATTERIZZAZIONE DEL CORPO FERROVIARIO

Raso/Rilevato	<input checked="" type="checkbox"/>	Viadotto	<input type="checkbox"/>
Trincea	<input type="checkbox"/>	Galleria	<input type="checkbox"/>

DESCRIZIONE DELLA FASCIA TRA L'INFRASTRUTTURA E L'EDIFICIO

Destinazione d'uso	Residuale/pertinenza edificio
--------------------	-------------------------------

DESCRIZIONE DELLE ALTRE SORGENTI DI RUMORE SIGNIFICATIVE

Altre linee ferroviarie	<input checked="" type="checkbox"/>	Strade	Strada extraurbana secondaria
Impianti industriali	<input type="checkbox"/>	Altro	

NOTE

Progressiva rispetto alla pk di progetto.
Lato edificio esposto alla ferrovia non visibile.

LINEA SALERNO - PONTECAGNANO AEROPORTO

COMPLETAMENTO METROPOLITANA DI SALERNO

TRATTA ARECHI - PONTECAGNANO AEROPORTO

Schede di censimento dei ricettori

CODICE RICETTORE	2011
-------------------------	-------------

LOCALIZZAZIONE DELL'EDIFICIO

Regione	Campania
Provincia	Salerno
Comune	Salerno
Località	
Progressiva	0+360
Distanza infrastruttura	90 m

DOCUMENTAZIONE FOTOGRAFICA



DATI CARATTERISTICI DELL'EDIFICIO ESAMINATO

Tipologia	Ospedali/ Case di cura	Numero dei piani	1
Stato conservazione	Buono	Orientamento	Obliquo

CARATTERIZZAZIONE DEGLI INFISSI

NUMERO INFISSI PER FRONTE

Fronte parallelo all'infrastruttura	
Fronte perpendicolare/obliquo lato progressive crescenti	8
Fronte perpendicolare /obliquo lato progressive decrescenti	11

CARATTERIZZAZIONE DEL CORPO FERROVIARIO

Raso/Rilevato	<input checked="" type="checkbox"/>	Viadotto	<input type="checkbox"/>
Trincea	<input type="checkbox"/>	Galleria	<input type="checkbox"/>

DESCRIZIONE DELLA FASCIA TRA L'INFRASTRUTTURA E L'EDIFICIO

Destinazione d'uso	Edificato
--------------------	-----------

DESCRIZIONE DELLE ALTRE SORGENTI DI RUMORE SIGNIFICATIVE

Altre linee ferroviarie	<input checked="" type="checkbox"/>	Strade	Autostrada
Impianti industriali	<input type="checkbox"/>	Altro	

NOTE

Progressiva rispetto alla pk di progetto.
Ulteriore presenza di strada extraurbana secondaria.

LINEA SALERNO - PONTECAGNANO AEROPORTO

COMPLETAMENTO METROPOLITANA DI SALERNO

TRATTA ARECHI - PONTECAGNANO AEROPORTO

Schede di censimento dei ricettori

CODICE RICETTORE	2012
-------------------------	-------------

LOCALIZZAZIONE DELL'EDIFICIO

Regione	Campania
Provincia	Salerno
Comune	Salerno
Località	
Progressiva	0+410
Distanza infrastruttura	74 m

DOCUMENTAZIONE FOTOGRAFICA



DATI CARATTERISTICI DELL'EDIFICIO ESAMINATO

Tipologia	Ospedali/ Case di cura	Numero dei piani	2
Stato conservazione	Buono	Orientamento	Obliquo

CARATTERIZZAZIONE DEGLI INFISSI

NUMERO INFISSI PER FRONTE

Fronte parallelo all'infrastruttura	
Fronte perpendicolare/obliquo lato progressive crescenti	2
Fronte perpendicolare /obliquo lato progressive decrescenti	10

CARATTERIZZAZIONE DEL CORPO FERROVIARIO

Raso/Rilevato	<input checked="" type="checkbox"/>	Viadotto	<input type="checkbox"/>
Trincea	<input type="checkbox"/>	Galleria	<input type="checkbox"/>

DESCRIZIONE DELLA FASCIA TRA L'INFRASTRUTTURA E L'EDIFICIO

Destinazione d'uso	Edificato
--------------------	-----------

DESCRIZIONE DELLE ALTRE SORGENTI DI RUMORE SIGNIFICATIVE

Altre linee ferroviarie	<input checked="" type="checkbox"/>	Strade	Autostrada
Impianti industriali	<input type="checkbox"/>	Altro	

NOTE

Progressiva rispetto alla pk di progetto.
Lato edificio esposto alla ferrovia non visibile.
Ulteriore presenza di strada extraurbana secondaria.

LINEA SALERNO - PONTECAGNANO AEROPORTO

COMPLETAMENTO METROPOLITANA DI SALERNO

TRATTA ARECHI - PONTECAGNANO AEROPORTO

Schede di censimento dei ricettori

CODICE RICETTORE	2013
-------------------------	-------------

LOCALIZZAZIONE DELL'EDIFICIO

Regione	Campania
Provincia	Salerno
Comune	Salerno
Località	
Progressiva	0+400
Distanza infrastruttura	22 m



DATI CARATTERISTICI DELL'EDIFICIO ESAMINATO

Tipologia	Residenziale	Numero dei piani	2
Stato conservazione	Buono	Orientamento	Parallelo

CARATTERIZZAZIONE DEGLI INFISSI

NUMERO INFISSI PER FRONTE

Fronte parallelo all'infrastruttura	14
Fronte perpendicolare/obliquo lato progressive crescenti	
Fronte perpendicolare /obliquo lato progressive decrescenti	

CARATTERIZZAZIONE DEL CORPO FERROVIARIO

Raso/Rilevato	<input checked="" type="checkbox"/>	Viadotto	<input type="checkbox"/>
Trincea	<input type="checkbox"/>	Galleria	<input type="checkbox"/>

DESCRIZIONE DELLA FASCIA TRA L'INFRASTRUTTURA E L'EDIFICIO

Destinazione d'uso	Residuale/pertinenza edificio
--------------------	-------------------------------

DESCRIZIONE DELLE ALTRE SORGENTI DI RUMORE SIGNIFICATIVE

Altre linee ferroviarie	<input checked="" type="checkbox"/>	Strade	Strada extraurbana secondaria
Impianti industriali	<input type="checkbox"/>	Altro	

NOTE

Progressiva rispetto alla pk di progetto.
Lato edificio esposto alla ferrovia non visibile.
Ulteriore presenza di strada extraurbana secondaria.

LINEA SALERNO - PONTECAGNANO AEROPORTO

COMPLETAMENTO METROPOLITANA DI SALERNO

TRATTA ARECHI - PONTECAGNANO AEROPORTO

Schede di censimento dei ricettori

CODICE RICETTORE	2014
-------------------------	-------------

LOCALIZZAZIONE DELL'EDIFICIO

Regione	Campania
Provincia	Salerno
Comune	Salerno
Località	
Progressiva	0+450
Distanza infrastruttura	15 m

DOCUMENTAZIONE FOTOGRAFICA



DATI CARATTERISTICI DELL'EDIFICIO ESAMINATO

Tipologia	Residenziale	Numero dei piani	1
Stato conservazione	Buono	Orientamento	Perpendicolare

CARATTERIZZAZIONE DEGLI INFISSI

NUMERO INFISSI PER FRONTE

Fronte parallelo all'infrastruttura	5
Fronte perpendicolare/obliquo lato progressive crescenti	
Fronte perpendicolare /obliquo lato progressive decrescenti	

CARATTERIZZAZIONE DEL CORPO FERROVIARIO

Raso/Rilevato	<input checked="" type="checkbox"/>	Viadotto	<input type="checkbox"/>
Trincea	<input type="checkbox"/>	Galleria	<input type="checkbox"/>

DESCRIZIONE DELLA FASCIA TRA L'INFRASTRUTTURA E L'EDIFICIO

Destinazione d'uso	Residuale/pertinenza edificio
--------------------	-------------------------------

DESCRIZIONE DELLE ALTRE SORGENTI DI RUMORE SIGNIFICATIVE

Altre linee ferroviarie	<input checked="" type="checkbox"/>	Strade	Autostrada
Impianti industriali	<input type="checkbox"/>	Altro	

NOTE

Progressiva rispetto alla pk di progetto.
Lato edificio esposto alla ferrovia non visibile.

LINEA SALERNO - PONTECAGNANO AEROPORTO

COMPLETAMENTO METROPOLITANA DI SALERNO

TRATTA ARECHI - PONTECAGNANO AEROPORTO

Schede di censimento dei ricettori

CODICE RICETTORE	2015
-------------------------	-------------

LOCALIZZAZIONE DELL'EDIFICIO

Regione	Campania
Provincia	Salerno
Comune	Salerno
Località	
Progressiva	0+450
Distanza infrastruttura	40 m



DATI CARATTERISTICI DELL'EDIFICIO ESAMINATO

Tipologia	Residenziale	Numero dei piani	2
Stato conservazione	Buono	Orientamento	Parallelo

CARATTERIZZAZIONE DEGLI INFISSI

NUMERO INFISSI PER FRONTE

Fronte parallelo all'infrastruttura	10
Fronte perpendicolare/obliquo lato progressive crescenti	
Fronte perpendicolare /obliquo lato progressive decrescenti	

CARATTERIZZAZIONE DEL CORPO FERROVIARIO

Raso/Rilevato	<input checked="" type="checkbox"/>	Viadotto	<input type="checkbox"/>
Trincea	<input type="checkbox"/>	Galleria	<input type="checkbox"/>

DESCRIZIONE DELLA FASCIA TRA L'INFRASTRUTTURA E L'EDIFICIO

Destinazione d'uso	Residuale/pertinenza edificio
--------------------	-------------------------------

DESCRIZIONE DELLE ALTRE SORGENTI DI RUMORE SIGNIFICATIVE

Altre linee ferroviarie	<input checked="" type="checkbox"/>	Strade	Autostrada
Impianti industriali	<input type="checkbox"/>	Altro	

NOTE

Progressiva rispetto alla pk di progetto.
Lato edificio esposto alla ferrovia non visibile.
Ulteriore presenza di strada extraurbana secondaria.

LINEA SALERNO - PONTECAGNANO AEROPORTO

COMPLETAMENTO METROPOLITANA DI SALERNO

TRATTA ARECHI - PONTECAGNANO AEROPORTO

Schede di censimento dei ricettori

CODICE RICETTORE	2016
-------------------------	-------------

LOCALIZZAZIONE DELL'EDIFICIO

Regione	Campania
Provincia	Salerno
Comune	Salerno
Località	
Progressiva	0+500
Distanza infrastruttura	42 m

DOCUMENTAZIONE FOTOGRAFICA



DATI CARATTERISTICI DELL'EDIFICIO ESAMINATO

Tipologia	Residenziale	Numero dei piani	1
Stato conservazione	Medio	Orientamento	Parallelo

CARATTERIZZAZIONE DEGLI INFISSI

NUMERO INFISSI PER FRONTE

Fronte parallelo all'infrastruttura	4
Fronte perpendicolare/obliquo lato progressive crescenti	
Fronte perpendicolare /obliquo lato progressive decrescenti	

CARATTERIZZAZIONE DEL CORPO FERROVIARIO

Raso/Rilevato	<input checked="" type="checkbox"/>	Viadotto	<input type="checkbox"/>
Trincea	<input type="checkbox"/>	Galleria	<input type="checkbox"/>

DESCRIZIONE DELLA FASCIA TRA L'INFRASTRUTTURA E L'EDIFICIO

Destinazione d'uso	Residuale/pertinenza edificio
--------------------	-------------------------------

DESCRIZIONE DELLE ALTRE SORGENTI DI RUMORE SIGNIFICATIVE

Altre linee ferroviarie	<input checked="" type="checkbox"/>	Strade	Autostrada
Impianti industriali	<input type="checkbox"/>	Altro	

NOTE

Progressiva rispetto alla pk di progetto.
Lato edificio esposto alla ferrovia non visibile.
Ulteriore presenza di strada extraurbana secondaria.

LINEA SALERNO - PONTECAGNANO AEROPORTO

COMPLETAMENTO METROPOLITANA DI SALERNO

TRATTA ARECHI - PONTECAGNANO AEROPORTO

Schede di censimento dei ricettori

CODICE RICETTORE	2017
-------------------------	-------------

LOCALIZZAZIONE DELL'EDIFICIO

Regione	Campania
Provincia	Salerno
Comune	Salerno
Località	
Progressiva	0+500
Distanza infrastruttura	23 m

DOCUMENTAZIONE FOTOGRAFICA



DATI CARATTERISTICI DELL'EDIFICIO ESAMINATO

Tipologia	Ruderi/edif dismessi/bo	Numero dei piani	1
Stato conservazione	Medio	Orientamento	Parallelo

CARATTERIZZAZIONE DEGLI INFISSI

NUMERO INFISSI PER FRONTE

Fronte parallelo all'infrastruttura	0
Fronte perpendicolare/obliquo lato progressive crescenti	
Fronte perpendicolare /obliquo lato progressive decrescenti	

CARATTERIZZAZIONE DEL CORPO FERROVIARIO

Raso/Rilevato	<input checked="" type="checkbox"/>	Viadotto	<input type="checkbox"/>
Trincea	<input type="checkbox"/>	Galleria	<input type="checkbox"/>

DESCRIZIONE DELLA FASCIA TRA L'INFRASTRUTTURA E L'EDIFICIO

Destinazione d'uso	Residuale/pertinenza edificio
--------------------	-------------------------------

DESCRIZIONE DELLE ALTRE SORGENTI DI RUMORE SIGNIFICATIVE

Altre linee ferroviarie	<input checked="" type="checkbox"/>	Strade	Autostrada
Impianti industriali	<input type="checkbox"/>	Altro	

NOTE

Progressiva rispetto alla pk di progetto.
Lato edificio esposto alla ferrovia non visibile.
Ulteriore presenza di strada extraurbana secondaria.

LINEA SALERNO - PONTECAGNANO AEROPORTO

COMPLETAMENTO METROPOLITANA DI SALERNO

TRATTA ARECHI - PONTECAGNANO AEROPORTO

Schede di censimento dei ricettori

CODICE RICETTORE	2018
-------------------------	-------------

LOCALIZZAZIONE DELL'EDIFICIO

Regione	Campania
Provincia	Salerno
Comune	Salerno
Località	
Progressiva	0+530
Distanza infrastruttura	



DATI CARATTERISTICI DELL'EDIFICIO ESAMINATO

Tipologia	Ruderi/edif dismessi/bo	Numero dei piani	1
Stato conservazione	Buono	Orientamento	Perpendicolare

CARATTERIZZAZIONE DEGLI INFISSI

NUMERO INFISSI PER FRONTE

Fronte parallelo all'infrastruttura	1
Fronte perpendicolare/obliquo lato progressive crescenti	
Fronte perpendicolare /obliquo lato progressive decrescenti	

CARATTERIZZAZIONE DEL CORPO FERROVIARIO

Raso/Rilevato	<input checked="" type="checkbox"/>	Viadotto	<input type="checkbox"/>
Trincea	<input type="checkbox"/>	Galleria	<input type="checkbox"/>

DESCRIZIONE DELLA FASCIA TRA L'INFRASTRUTTURA E L'EDIFICIO

Destinazione d'uso	Seminativo agricolo/incolto erbaceo
--------------------	-------------------------------------

DESCRIZIONE DELLE ALTRE SORGENTI DI RUMORE SIGNIFICATIVE

Altre linee ferroviarie	<input checked="" type="checkbox"/>	Strade	Autostrada
Impianti industriali	<input type="checkbox"/>	Altro	

NOTE	Progressiva rispetto alla pk di progetto. Lato edificio esposto alla ferrovia non visibile. Ulteriore presenza di strada extraurbana secondaria.
-------------	--

LINEA SALERNO - PONTECAGNANO AEROPORTO

COMPLETAMENTO METROPOLITANA DI SALERNO

TRATTA ARECHI - PONTECAGNANO AEROPORTO

Schede di censimento dei ricettori

CODICE RICETTORE	2019
-------------------------	-------------

LOCALIZZAZIONE DELL'EDIFICIO

Regione	Campania
Provincia	Salerno
Comune	Salerno
Località	
Progressiva	0+440
Distanza infrastruttura	63 m

DOCUMENTAZIONE FOTOGRAFICA



DATI CARATTERISTICI DELL'EDIFICIO ESAMINATO

Tipologia	Residenziale	Numero dei piani	3
Stato conservazione	Buono	Orientamento	Obliquo

CARATTERIZZAZIONE DEGLI INFISSI

NUMERO INFISSI PER FRONTE

Fronte parallelo all'infrastruttura	
Fronte perpendicolare/obliquo lato progressive crescenti	4
Fronte perpendicolare /obliquo lato progressive decrescenti	17

CARATTERIZZAZIONE DEL CORPO FERROVIARIO

Raso/Rilevato	<input checked="" type="checkbox"/>	Viadotto	<input type="checkbox"/>
Trincea	<input type="checkbox"/>	Galleria	<input type="checkbox"/>

DESCRIZIONE DELLA FASCIA TRA L'INFRASTRUTTURA E L'EDIFICIO

Destinazione d'uso	Edificato
--------------------	-----------

DESCRIZIONE DELLE ALTRE SORGENTI DI RUMORE SIGNIFICATIVE

Altre linee ferroviarie	<input checked="" type="checkbox"/>	Strade	Autostrada
Impianti industriali	<input type="checkbox"/>	Altro	

NOTE

Progressiva rispetto alla pk di progetto.
Ulteriore presenza di strada extraurbana secondaria.

LINEA SALERNO - PONTECAGNANO AEROPORTO

COMPLETAMENTO METROPOLITANA DI SALERNO

TRATTA ARECHI - PONTECAGNANO AEROPORTO

Schede di censimento dei ricettori

CODICE RICETTORE	2020
-------------------------	-------------

LOCALIZZAZIONE DELL'EDIFICIO

Regione	Campania
Provincia	Salerno
Comune	Salerno
Località	
Progressiva	0+490
Distanza infrastruttura	84 m

DOCUMENTAZIONE FOTOGRAFICA



DATI CARATTERISTICI DELL'EDIFICIO ESAMINATO

Tipologia	Residenziale	Numero dei piani	2
Stato conservazione	Buono	Orientamento	Obliquo

CARATTERIZZAZIONE DEGLI INFISSI

NUMERO INFISSI PER FRONTE

Fronte parallelo all'infrastruttura	
Fronte perpendicolare/obliquo lato progressive crescenti	5
Fronte perpendicolare /obliquo lato progressive decrescenti	4

CARATTERIZZAZIONE DEL CORPO FERROVIARIO

Raso/Rilevato	<input checked="" type="checkbox"/>	Viadotto	<input type="checkbox"/>
Trincea	<input type="checkbox"/>	Galleria	<input type="checkbox"/>

DESCRIZIONE DELLA FASCIA TRA L'INFRASTRUTTURA E L'EDIFICIO

Destinazione d'uso	Edificato
--------------------	-----------

DESCRIZIONE DELLE ALTRE SORGENTI DI RUMORE SIGNIFICATIVE

Altre linee ferroviarie	<input checked="" type="checkbox"/>	Strade	Autostrada
Impianti industriali	<input type="checkbox"/>	Altro	

NOTE

Progressiva rispetto alla pk di progetto.
Ulteriore presenza di strada extraurbana secondaria.

LINEA SALERNO - PONTECAGNANO AEROPORTO

COMPLETAMENTO METROPOLITANA DI SALERNO

TRATTA ARECHI - PONTECAGNANO AEROPORTO

Schede di censimento dei ricettori

CODICE RICETTORE	2021
-------------------------	-------------

LOCALIZZAZIONE DELL'EDIFICIO

Regione	Campania
Provincia	Salerno
Comune	Salerno
Località	
Progressiva	0+510
Distanza infrastruttura	93 m

DOCUMENTAZIONE FOTOGRAFICA



DATI CARATTERISTICI DELL'EDIFICIO ESAMINATO

Tipologia	Residenziale	Numero dei piani	3
Stato conservazione	Buono	Orientamento	Obliquo

CARATTERIZZAZIONE DEGLI INFISSI

NUMERO INFISSI PER FRONTE

Fronte parallelo all'infrastruttura	
Fronte perpendicolare/obliquo lato progressive crescenti	17
Fronte perpendicolare /obliquo lato progressive decrescenti	22

CARATTERIZZAZIONE DEL CORPO FERROVIARIO

Raso/Rilevato	<input checked="" type="checkbox"/>	Viadotto	<input type="checkbox"/>
Trincea	<input type="checkbox"/>	Galleria	<input type="checkbox"/>

DESCRIZIONE DELLA FASCIA TRA L'INFRASTRUTTURA E L'EDIFICIO

Destinazione d'uso	Edificato
--------------------	-----------

DESCRIZIONE DELLE ALTRE SORGENTI DI RUMORE SIGNIFICATIVE

Altre linee ferroviarie	<input checked="" type="checkbox"/>	Strade	Autostrada
Impianti industriali	<input type="checkbox"/>	Altro	

NOTE

Progressiva rispetto alla pk di progetto.
Ulteriore presenza di strada extraurbana secondaria.

LINEA SALERNO - PONTECAGNANO AEROPORTO

COMPLETAMENTO METROPOLITANA DI SALERNO

TRATTA ARECHI - PONTECAGNANO AEROPORTO

Schede di censimento dei ricettori

CODICE RICETTORE	2022
-------------------------	-------------

LOCALIZZAZIONE DELL'EDIFICIO

Regione	Campania
Provincia	Salerno
Comune	Salerno
Località	
Progressiva	0+500
Distanza infrastruttura	57 m



DATI CARATTERISTICI DELL'EDIFICIO ESAMINATO

Tipologia	Residenziale	Numero dei piani	3
Stato conservazione	Buono	Orientamento	Parallelo

CARATTERIZZAZIONE DEGLI INFISSI

NUMERO INFISSI PER FRONTE

Fronte parallelo all'infrastruttura	21
Fronte perpendicolare/obliquo lato progressive crescenti	
Fronte perpendicolare /obliquo lato progressive decrescenti	

CARATTERIZZAZIONE DEL CORPO FERROVIARIO

Raso/Rilevato	<input checked="" type="checkbox"/>	Viadotto	<input type="checkbox"/>
Trincea	<input type="checkbox"/>	Galleria	<input type="checkbox"/>

DESCRIZIONE DELLA FASCIA TRA L'INFRASTRUTTURA E L'EDIFICIO

Destinazione d'uso	Edificato
--------------------	-----------

DESCRIZIONE DELLE ALTRE SORGENTI DI RUMORE SIGNIFICATIVE

Altre linee ferroviarie	<input checked="" type="checkbox"/>	Strade	Autostrada
Impianti industriali	<input type="checkbox"/>	Altro	

NOTE

Progressiva rispetto alla pk di progetto.
Ulteriore presenza di strada extraurbana secondaria.

LINEA SALERNO - PONTECAGNANO AEROPORTO

COMPLETAMENTO METROPOLITANA DI SALERNO

TRATTA ARECHI - PONTECAGNANO AEROPORTO

Schede di censimento dei ricettori

CODICE RICETTORE

2023

LOCALIZZAZIONE DELL'EDIFICIO

Regione
Provincia
Comune
Località
Progressiva
Distanza infrastruttura

DOCUMENTAZIONE FOTOGRAFICA



DATI CARATTERISTICI DELL'EDIFICIO ESAMINATO

Tipologia Numero dei piani
Stato conservazione Orientamento

CARATTERIZZAZIONE DEGLI INFISSI

NUMERO INFISSI PER FRONTE

Fronte parallelo all'infrastruttura
Fronte perpendicolare/obliquo lato progressive crescenti
Fronte perpendicolare /obliquo lato progressive decrescenti

CARATTERIZZAZIONE DEL CORPO FERROVIARIO

Raso/Rilevato Viadotto
Trincea Galleria

DESCRIZIONE DELLA FASCIA TRA L'INFRASTRUTTURA E L'EDIFICIO

Destinazione d'uso

DESCRIZIONE DELLE ALTRE SORGENTI DI RUMORE SIGNIFICATIVE

Altre linee ferroviarie Strade
Impianti industriali Altro

NOTE

Progressiva rispetto alla pk di progetto.
Ulteriore presenza di strada extraurbana secondaria.

LINEA SALERNO - PONTECAGNANO AEROPORTO

COMPLETAMENTO METROPOLITANA DI SALERNO

TRATTA ARECHI - PONTECAGNANO AEROPORTO

Schede di censimento dei ricettori

CODICE RICETTORE	2024
-------------------------	-------------

LOCALIZZAZIONE DELL'EDIFICIO

Regione	Campania
Provincia	Salerno
Comune	Salerno
Località	
Progressiva	0+580
Distanza infrastruttura	58 m

DOCUMENTAZIONE FOTOGRAFICA



DATI CARATTERISTICI DELL'EDIFICIO ESAMINATO

Tipologia	Residenziale	Numero dei piani	2
Stato conservazione	Buono	Orientamento	Parallelo

CARATTERIZZAZIONE DEGLI INFISSI

NUMERO INFISSI PER FRONTE

Fronte parallelo all'infrastruttura	4
Fronte perpendicolare/obliquo lato progressive crescenti	
Fronte perpendicolare /obliquo lato progressive decrescenti	

CARATTERIZZAZIONE DEL CORPO FERROVIARIO

Raso/Rilevato	<input checked="" type="checkbox"/>	Viadotto	<input type="checkbox"/>
Trincea	<input type="checkbox"/>	Galleria	<input type="checkbox"/>

DESCRIZIONE DELLA FASCIA TRA L'INFRASTRUTTURA E L'EDIFICIO

Destinazione d'uso	Seminativo agricolo/incolto erbaceo
--------------------	-------------------------------------

DESCRIZIONE DELLE ALTRE SORGENTI DI RUMORE SIGNIFICATIVE

Altre linee ferroviarie	<input checked="" type="checkbox"/>	Strade	Autostrada
Impianti industriali	<input type="checkbox"/>	Altro	

NOTE

Progressiva rispetto alla pk di progetto.
Ulteriore presenza di strada extraurbana secondaria.

LINEA SALERNO - PONTECAGNANO AEROPORTO

COMPLETAMENTO METROPOLITANA DI SALERNO

TRATTA ARECHI - PONTECAGNANO AEROPORTO

Schede di censimento dei ricettori

CODICE RICETTORE	2025
-------------------------	-------------

LOCALIZZAZIONE DELL'EDIFICIO

Regione	Campania
Provincia	Salerno
Comune	Salerno
Località	
Progressiva	0+600
Distanza infrastruttura	90 m

DOCUMENTAZIONE FOTOGRAFICA



DATI CARATTERISTICI DELL'EDIFICIO ESAMINATO

Tipologia	Ruderi/edif dismessi/bo	Numero dei piani	1
Stato conservazione	Buono	Orientamento	Parallelo

CARATTERIZZAZIONE DEGLI INFISSI

NUMERO INFISSI PER FRONTE

Fronte parallelo all'infrastruttura	12
Fronte perpendicolare/obliquo lato progressive crescenti	
Fronte perpendicolare /obliquo lato progressive decrescenti	

CARATTERIZZAZIONE DEL CORPO FERROVIARIO

Raso/Rilevato	<input checked="" type="checkbox"/>	Viadotto	<input type="checkbox"/>
Trincea	<input type="checkbox"/>	Galleria	<input type="checkbox"/>

DESCRIZIONE DELLA FASCIA TRA L'INFRASTRUTTURA E L'EDIFICIO

Destinazione d'uso	Edificato
--------------------	-----------

DESCRIZIONE DELLE ALTRE SORGENTI DI RUMORE SIGNIFICATIVE

Altre linee ferroviarie	<input checked="" type="checkbox"/>	Strade	Autostrada
Impianti industriali	<input type="checkbox"/>	Altro	

NOTE

Progressiva rispetto alla pk di progetto.
Ulteriore presenza di strada extraurbana secondaria.

LINEA SALERNO - PONTECAGNANO AEROPORTO

COMPLETAMENTO METROPOLITANA DI SALERNO

TRATTA ARECHI - PONTECAGNANO AEROPORTO

Schede di censimento dei ricettori

CODICE RICETTORE	2026
-------------------------	-------------

LOCALIZZAZIONE DELL'EDIFICIO

Regione	Campania
Provincia	Salerno
Comune	Salerno
Località	
Progressiva	0+600
Distanza infrastruttura	59 m

DOCUMENTAZIONE FOTOGRAFICA



DATI CARATTERISTICI DELL'EDIFICIO ESAMINATO

Tipologia	Commerciale/servizi	Numero dei piani	2
Stato conservazione	Buono	Orientamento	Parallelo

CARATTERIZZAZIONE DEGLI INFISSI

NUMERO INFISSI PER FRONTE

Fronte parallelo all'infrastruttura	25
Fronte perpendicolare/obliquo lato progressive crescenti	
Fronte perpendicolare /obliquo lato progressive decrescenti	

CARATTERIZZAZIONE DEL CORPO FERROVIARIO

Raso/Rilevato	<input checked="" type="checkbox"/>	Viadotto	<input type="checkbox"/>
Trincea	<input type="checkbox"/>	Galleria	<input type="checkbox"/>

DESCRIZIONE DELLA FASCIA TRA L'INFRASTRUTTURA E L'EDIFICIO

Destinazione d'uso	Edificato
--------------------	-----------

DESCRIZIONE DELLE ALTRE SORGENTI DI RUMORE SIGNIFICATIVE

Altre linee ferroviarie	<input checked="" type="checkbox"/>	Strade	Autostrada
Impianti industriali	<input type="checkbox"/>	Altro	

NOTE

Progressiva rispetto alla pk di progetto.
Ulteriore presenza di strada extraurbana secondaria.

LINEA SALERNO - PONTECAGNANO AEROPORTO

COMPLETAMENTO METROPOLITANA DI SALERNO

TRATTA ARECHI - PONTECAGNANO AEROPORTO

Schede di censimento dei ricettori

CODICE RICETTORE	2027
-------------------------	-------------

LOCALIZZAZIONE DELL'EDIFICIO

Regione	Campania
Provincia	Salerno
Comune	Salerno
Località	
Progressiva	0+600
Distanza infrastruttura	27 m

DOCUMENTAZIONE FOTOGRAFICA



DATI CARATTERISTICI DELL'EDIFICIO ESAMINATO

Tipologia	Residenziale	Numero dei piani	3
Stato conservazione	Buono	Orientamento	Parallelo

CARATTERIZZAZIONE DEGLI INFISSI

NUMERO INFISSI PER FRONTE

Fronte parallelo all'infrastruttura	4
Fronte perpendicolare/obliquo lato progressive crescenti	
Fronte perpendicolare /obliquo lato progressive decrescenti	

CARATTERIZZAZIONE DEL CORPO FERROVIARIO

Raso/Rilevato	<input checked="" type="checkbox"/>	Viadotto	<input type="checkbox"/>
Trincea	<input type="checkbox"/>	Galleria	<input type="checkbox"/>

DESCRIZIONE DELLA FASCIA TRA L'INFRASTRUTTURA E L'EDIFICIO

Destinazione d'uso	Residuale/pertinenza edificio
--------------------	-------------------------------

DESCRIZIONE DELLE ALTRE SORGENTI DI RUMORE SIGNIFICATIVE

Altre linee ferroviarie	<input checked="" type="checkbox"/>	Strade	Autostrada
Impianti industriali	<input type="checkbox"/>	Altro	

NOTE

Progressiva rispetto alla pk di progetto.
Ulteriore presenza di strada extraurbana secondaria.

LINEA SALERNO - PONTECAGNANO AEROPORTO

COMPLETAMENTO METROPOLITANA DI SALERNO

TRATTA ARECHI - PONTECAGNANO AEROPORTO

Schede di censimento dei ricettori

CODICE RICETTORE	2028
-------------------------	-------------

LOCALIZZAZIONE DELL'EDIFICIO

Regione	Campania
Provincia	Salerno
Comune	Salerno
Località	
Progressiva	0+600
Distanza infrastruttura	35 m



DATI CARATTERISTICI DELL'EDIFICIO ESAMINATO

Tipologia	Residenziale	Numero dei piani	1
Stato conservazione	Buono	Orientamento	Parallelo

CARATTERIZZAZIONE DEGLI INFISSI

NUMERO INFISSI PER FRONTE

Fronte parallelo all'infrastruttura	2
Fronte perpendicolare/obliquo lato progressive crescenti	
Fronte perpendicolare /obliquo lato progressive decrescenti	

CARATTERIZZAZIONE DEL CORPO FERROVIARIO

Raso/Rilevato	<input checked="" type="checkbox"/>	Viadotto	<input type="checkbox"/>
Trincea	<input type="checkbox"/>	Galleria	<input type="checkbox"/>

DESCRIZIONE DELLA FASCIA TRA L'INFRASTRUTTURA E L'EDIFICIO

Destinazione d'uso	Residuale/pertinenza edificio
--------------------	-------------------------------

DESCRIZIONE DELLE ALTRE SORGENTI DI RUMORE SIGNIFICATIVE

Altre linee ferroviarie	<input checked="" type="checkbox"/>	Strade	Autostrada
Impianti industriali	<input type="checkbox"/>	Altro	

NOTE

Progressiva rispetto alla pk di progetto.
Ulteriore presenza di strada extraurbana secondaria.

LINEA SALERNO - PONTECAGNANO AEROPORTO

COMPLETAMENTO METROPOLITANA DI SALERNO

TRATTA ARECHI - PONTECAGNANO AEROPORTO

Schede di censimento dei ricettori

CODICE RICETTORE	2029
-------------------------	-------------

LOCALIZZAZIONE DELL'EDIFICIO

Regione	Campania
Provincia	Salerno
Comune	Salerno
Località	
Progressiva	0+640
Distanza infrastruttura	24 m

DOCUMENTAZIONE FOTOGRAFICA



DATI CARATTERISTICI DELL'EDIFICIO ESAMINATO

Tipologia	Residenziale	Numero dei piani	3
Stato conservazione	Buono	Orientamento	Parallelo

CARATTERIZZAZIONE DEGLI INFISSI

NUMERO INFISSI PER FRONTE

Fronte parallelo all'infrastruttura	8
Fronte perpendicolare/obliquo lato progressive crescenti	
Fronte perpendicolare /obliquo lato progressive decrescenti	

CARATTERIZZAZIONE DEL CORPO FERROVIARIO

Raso/Rilevato	<input checked="" type="checkbox"/>	Viadotto	<input type="checkbox"/>
Trincea	<input type="checkbox"/>	Galleria	<input type="checkbox"/>

DESCRIZIONE DELLA FASCIA TRA L'INFRASTRUTTURA E L'EDIFICIO

Destinazione d'uso	Residuale/pertinenza edificio
--------------------	-------------------------------

DESCRIZIONE DELLE ALTRE SORGENTI DI RUMORE SIGNIFICATIVE

Altre linee ferroviarie	<input checked="" type="checkbox"/>	Strade	Autostrada
Impianti industriali	<input type="checkbox"/>	Altro	

NOTE
Progressiva rispetto alla pk di progetto.
Ulteriore presenza di strada extraurbana secondaria.

LINEA SALERNO - PONTECAGNANO AEROPORTO

COMPLETAMENTO METROPOLITANA DI SALERNO

TRATTA ARECHI - PONTECAGNANO AEROPORTO

Schede di censimento dei ricettori

CODICE RICETTORE	2030
-------------------------	-------------

LOCALIZZAZIONE DELL'EDIFICIO

Regione	Campania
Provincia	Salerno
Comune	Salerno
Località	
Progressiva	0+670
Distanza infrastruttura	58 m

DOCUMENTAZIONE FOTOGRAFICA



DATI CARATTERISTICI DELL'EDIFICIO ESAMINATO

Tipologia	Residenziale	Numero dei piani	1
Stato conservazione	Buono	Orientamento	Parallelo

CARATTERIZZAZIONE DEGLI INFISSI

NUMERO INFISSI PER FRONTE

Fronte parallelo all'infrastruttura	1
Fronte perpendicolare/obliquo lato progressive crescenti	
Fronte perpendicolare /obliquo lato progressive decrescenti	

CARATTERIZZAZIONE DEL CORPO FERROVIARIO

Raso/Rilevato	<input checked="" type="checkbox"/>	Viadotto	<input type="checkbox"/>
Trincea	<input type="checkbox"/>	Galleria	<input type="checkbox"/>

DESCRIZIONE DELLA FASCIA TRA L'INFRASTRUTTURA E L'EDIFICIO

Destinazione d'uso	Seminativo agricolo/incolto erbaceo
--------------------	-------------------------------------

DESCRIZIONE DELLE ALTRE SORGENTI DI RUMORE SIGNIFICATIVE

Altre linee ferroviarie	<input checked="" type="checkbox"/>	Strade	Autostrada
Impianti industriali	<input type="checkbox"/>	Altro	

NOTE

Progressiva rispetto alla pk di progetto.
Ulteriore presenza di strada extraurbana secondaria.

LINEA SALERNO - PONTECAGNANO AEROPORTO

COMPLETAMENTO METROPOLITANA DI SALERNO

TRATTA ARECHI - PONTECAGNANO AEROPORTO

Schede di censimento dei ricettori

CODICE RICETTORE	2031
-------------------------	-------------

LOCALIZZAZIONE DELL'EDIFICIO

Regione	Campania
Provincia	Salerno
Comune	Salerno
Località	
Progressiva	0+660
Distanza infrastruttura	66 m



DATI CARATTERISTICI DELL'EDIFICIO ESAMINATO

Tipologia	Ruderi/edif dismessi/bo	Numero dei piani	1
Stato conservazione	Buono	Orientamento	Perpendicolare

CARATTERIZZAZIONE DEGLI INFISSI

NUMERO INFISSI PER FRONTE

Fronte parallelo all'infrastruttura	1
Fronte perpendicolare/obliquo lato progressive crescenti	
Fronte perpendicolare /obliquo lato progressive decrescenti	

CARATTERIZZAZIONE DEL CORPO FERROVIARIO

Raso/Rilevato	<input checked="" type="checkbox"/>	Viadotto	<input type="checkbox"/>
Trincea	<input type="checkbox"/>	Galleria	<input type="checkbox"/>

DESCRIZIONE DELLA FASCIA TRA L'INFRASTRUTTURA E L'EDIFICIO

Destinazione d'uso	Seminativo agricolo/incolto erbaceo
--------------------	-------------------------------------

DESCRIZIONE DELLE ALTRE SORGENTI DI RUMORE SIGNIFICATIVE

Altre linee ferroviarie	<input checked="" type="checkbox"/>	Strade	Autostrada
Impianti industriali	<input type="checkbox"/>	Altro	

NOTE

Progressiva rispetto alla pk di progetto.
Ulteriore presenza di strada extraurbana secondaria.

LINEA SALERNO - PONTECAGNANO AEROPORTO

COMPLETAMENTO METROPOLITANA DI SALERNO

TRATTA ARECHI - PONTECAGNANO AEROPORTO

Schede di censimento dei ricettori

CODICE RICETTORE	2032
-------------------------	-------------

LOCALIZZAZIONE DELL'EDIFICIO

Regione	Campania
Provincia	Salerno
Comune	Salerno
Località	
Progressiva	0+660
Distanza infrastruttura	78 m

DOCUMENTAZIONE FOTOGRAFICA



DATI CARATTERISTICI DELL'EDIFICIO ESAMINATO

Tipologia	Ruderi/edif dismessi/bo	Numero dei piani	1
Stato conservazione	Buono	Orientamento	Parallelo

CARATTERIZZAZIONE DEGLI INFISSI

NUMERO INFISSI PER FRONTE

Fronte parallelo all'infrastruttura	1
Fronte perpendicolare/obliquo lato progressive crescenti	
Fronte perpendicolare /obliquo lato progressive decrescenti	

CARATTERIZZAZIONE DEL CORPO FERROVIARIO

Raso/Rilevato	<input checked="" type="checkbox"/>	Viadotto	<input type="checkbox"/>
Trincea	<input type="checkbox"/>	Galleria	<input type="checkbox"/>

DESCRIZIONE DELLA FASCIA TRA L'INFRASTRUTTURA E L'EDIFICIO

Destinazione d'uso	Seminativo agricolo/incolto erbaceo
--------------------	-------------------------------------

DESCRIZIONE DELLE ALTRE SORGENTI DI RUMORE SIGNIFICATIVE

Altre linee ferroviarie	<input checked="" type="checkbox"/>	Strade	Autostrada
Impianti industriali	<input type="checkbox"/>	Altro	

NOTE

Progressiva rispetto alla pk di progetto.
Ulteriore presenza di strada extraurbana secondaria.

LINEA SALERNO - PONTECAGNANO AEROPORTO

COMPLETAMENTO METROPOLITANA DI SALERNO

TRATTA ARECHI - PONTECAGNANO AEROPORTO

Schede di censimento dei ricettori

CODICE RICETTORE	2033
-------------------------	-------------

LOCALIZZAZIONE DELL'EDIFICIO

Regione	Campania
Provincia	Salerno
Comune	Salerno
Località	
Progressiva	0+670
Distanza infrastruttura	84 m



DATI CARATTERISTICI DELL'EDIFICIO ESAMINATO

Tipologia	Residenziale	Numero dei piani	1
Stato conservazione	Buono	Orientamento	Perpendicolare

CARATTERIZZAZIONE DEGLI INFISSI

NUMERO INFISSI PER FRONTE

Fronte parallelo all'infrastruttura	1
Fronte perpendicolare/obliquo lato progressive crescenti	
Fronte perpendicolare /obliquo lato progressive decrescenti	

CARATTERIZZAZIONE DEL CORPO FERROVIARIO

Raso/Rilevato	<input checked="" type="checkbox"/>	Viadotto	<input type="checkbox"/>
Trincea	<input type="checkbox"/>	Galleria	<input type="checkbox"/>

DESCRIZIONE DELLA FASCIA TRA L'INFRASTRUTTURA E L'EDIFICIO

Destinazione d'uso	Seminativo agricolo/incolto erbaceo
--------------------	-------------------------------------

DESCRIZIONE DELLE ALTRE SORGENTI DI RUMORE SIGNIFICATIVE

Altre linee ferroviarie	<input checked="" type="checkbox"/>	Strade	Autostrada
Impianti industriali	<input type="checkbox"/>	Altro	

NOTE

Progressiva rispetto alla pk di progetto.
Ulteriore presenza di strada extraurbana secondaria.

LINEA SALERNO - PONTECAGNANO AEROPORTO

COMPLETAMENTO METROPOLITANA DI SALERNO

TRATTA ARECHI - PONTECAGNANO AEROPORTO

Schede di censimento dei ricettori

CODICE RICETTORE	2034
-------------------------	-------------

LOCALIZZAZIONE DELL'EDIFICIO

Regione	Campania
Provincia	Salerno
Comune	Salerno
Località	
Progressiva	0+700
Distanza infrastruttura	90 m



DATI CARATTERISTICI DELL'EDIFICIO ESAMINATO

Tipologia	Residenziale	Numero dei piani	1
Stato conservazione	Buono	Orientamento	Perpendicolare

CARATTERIZZAZIONE DEGLI INFISSI

NUMERO INFISSI PER FRONTE

Fronte parallelo all'infrastruttura	1
Fronte perpendicolare/obliquo lato progressive crescenti	
Fronte perpendicolare /obliquo lato progressive decrescenti	

CARATTERIZZAZIONE DEL CORPO FERROVIARIO

Raso/Rilevato	<input checked="" type="checkbox"/>	Viadotto	<input type="checkbox"/>
Trincea	<input type="checkbox"/>	Galleria	<input type="checkbox"/>

DESCRIZIONE DELLA FASCIA TRA L'INFRASTRUTTURA E L'EDIFICIO

Destinazione d'uso	Seminativo agricolo/incolto erbaceo
--------------------	-------------------------------------

DESCRIZIONE DELLE ALTRE SORGENTI DI RUMORE SIGNIFICATIVE

Altre linee ferroviarie	<input checked="" type="checkbox"/>	Strade	Autostrada
Impianti industriali	<input type="checkbox"/>	Altro	

NOTE

Progressiva rispetto alla pk di progetto.
Ulteriore presenza di strada extraurbana secondaria.

LINEA SALERNO - PONTECAGNANO AEROPORTO

COMPLETAMENTO METROPOLITANA DI SALERNO

TRATTA ARECHI - PONTECAGNANO AEROPORTO

Schede di censimento dei ricettori

CODICE RICETTORE	2035
-------------------------	-------------

LOCALIZZAZIONE DELL'EDIFICIO

Regione	Campania
Provincia	Salerno
Comune	Salerno
Località	
Progressiva	0+700
Distanza infrastruttura	72 m

DOCUMENTAZIONE FOTOGRAFICA



DATI CARATTERISTICI DELL'EDIFICIO ESAMINATO

Tipologia	Residenziale	Numero dei piani	2
Stato conservazione	Medio	Orientamento	Parallelo

CARATTERIZZAZIONE DEGLI INFISSI

NUMERO INFISSI PER FRONTE

Fronte parallelo all'infrastruttura	10
Fronte perpendicolare/obliquo lato progressive crescenti	
Fronte perpendicolare /obliquo lato progressive decrescenti	

CARATTERIZZAZIONE DEL CORPO FERROVIARIO

Raso/Rilevato	<input checked="" type="checkbox"/>	Viadotto	<input type="checkbox"/>
Trincea	<input type="checkbox"/>	Galleria	<input type="checkbox"/>

DESCRIZIONE DELLA FASCIA TRA L'INFRASTRUTTURA E L'EDIFICIO

Destinazione d'uso	Seminativo agricolo/incolto erbaceo
--------------------	-------------------------------------

DESCRIZIONE DELLE ALTRE SORGENTI DI RUMORE SIGNIFICATIVE

Altre linee ferroviarie	<input checked="" type="checkbox"/>	Strade	Autostrada
Impianti industriali	<input type="checkbox"/>	Altro	

NOTE

Progressiva rispetto alla pk di progetto.
Ulteriore presenza di strada extraurbana secondaria.

LINEA SALERNO - PONTECAGNANO AEROPORTO

COMPLETAMENTO METROPOLITANA DI SALERNO

TRATTA ARECHI - PONTECAGNANO AEROPORTO

Schede di censimento dei ricettori

CODICE RICETTORE	2036
-------------------------	-------------

LOCALIZZAZIONE DELL'EDIFICIO

Regione	Campania
Provincia	Salerno
Comune	Salerno
Località	
Progressiva	0+720
Distanza infrastruttura	87 m

DOCUMENTAZIONE FOTOGRAFICA



DATI CARATTERISTICI DELL'EDIFICIO ESAMINATO

Tipologia	Ruderi/edif dismessi/bo	Numero dei piani	1
Stato conservazione	Cattivo	Orientamento	Parallelo

CARATTERIZZAZIONE DEGLI INFISSI

NUMERO INFISSI PER FRONTE

Fronte parallelo all'infrastruttura	1
Fronte perpendicolare/obliquo lato progressive crescenti	
Fronte perpendicolare /obliquo lato progressive decrescenti	

CARATTERIZZAZIONE DEL CORPO FERROVIARIO

Raso/Rilevato	<input checked="" type="checkbox"/>	Viadotto	<input type="checkbox"/>
Trincea	<input type="checkbox"/>	Galleria	<input type="checkbox"/>

DESCRIZIONE DELLA FASCIA TRA L'INFRASTRUTTURA E L'EDIFICIO

Destinazione d'uso	Area arborea - arbustiva
--------------------	--------------------------

DESCRIZIONE DELLE ALTRE SORGENTI DI RUMORE SIGNIFICATIVE

Altre linee ferroviarie	<input checked="" type="checkbox"/>	Strade	Autostrada
Impianti industriali	<input type="checkbox"/>	Altro	

NOTE

Progressiva rispetto alla pk di progetto.
Ulteriore presenza di strada extraurbana secondaria.

LINEA SALERNO - PONTECAGNANO AEROPORTO

COMPLETAMENTO METROPOLITANA DI SALERNO

TRATTA ARECHI - PONTECAGNANO AEROPORTO

Schede di censimento dei ricettori

CODICE RICETTORE	2037
-------------------------	-------------

LOCALIZZAZIONE DELL'EDIFICIO

Regione	Campania
Provincia	Salerno
Comune	Salerno
Località	
Progressiva	0+710
Distanza infrastruttura	

DOCUMENTAZIONE FOTOGRAFICA



DATI CARATTERISTICI DELL'EDIFICIO ESAMINATO

Tipologia	Residenziale	Numero dei piani	2
Stato conservazione	Buono	Orientamento	Parallelo

CARATTERIZZAZIONE DEGLI INFISSI

NUMERO INFISSI PER FRONTE

Fronte parallelo all'infrastruttura	2
Fronte perpendicolare/obliquo lato progressive crescenti	
Fronte perpendicolare /obliquo lato progressive decrescenti	

CARATTERIZZAZIONE DEL CORPO FERROVIARIO

Raso/Rilevato	<input checked="" type="checkbox"/>	Viadotto	<input type="checkbox"/>
Trincea	<input type="checkbox"/>	Galleria	<input type="checkbox"/>

DESCRIZIONE DELLA FASCIA TRA L'INFRASTRUTTURA E L'EDIFICIO

Destinazione d'uso	Area arborea - arbustiva
--------------------	--------------------------

DESCRIZIONE DELLE ALTRE SORGENTI DI RUMORE SIGNIFICATIVE

Altre linee ferroviarie	<input checked="" type="checkbox"/>	Strade	Autostrada
Impianti industriali	<input type="checkbox"/>	Altro	

NOTE

Progressiva rispetto alla pk di progetto.
Ulteriore presenza di strada extraurbana secondaria.

LINEA SALERNO - PONTECAGNANO AEROPORTO

COMPLETAMENTO METROPOLITANA DI SALERNO

TRATTA ARECHI - PONTECAGNANO AEROPORTO

Schede di censimento dei ricettori

CODICE RICETTORE	2038
-------------------------	-------------

LOCALIZZAZIONE DELL'EDIFICIO

Regione	Campania
Provincia	Salerno
Comune	Salerno
Località	
Progressiva	0+980
Distanza infrastruttura	49 m

DOCUMENTAZIONE FOTOGRAFICA



DATI CARATTERISTICI DELL'EDIFICIO ESAMINATO

Tipologia	Ruderi/edif dismessi/bo	Numero dei piani	1
Stato conservazione	Medio	Orientamento	Parallelo

CARATTERIZZAZIONE DEGLI INFISSI

NUMERO INFISSI PER FRONTE

Fronte parallelo all'infrastruttura	0
Fronte perpendicolare/obliquo lato progressive crescenti	
Fronte perpendicolare /obliquo lato progressive decrescenti	

CARATTERIZZAZIONE DEL CORPO FERROVIARIO

Raso/Rilevato	<input checked="" type="checkbox"/>	Viadotto	<input type="checkbox"/>
Trincea	<input type="checkbox"/>	Galleria	<input type="checkbox"/>

DESCRIZIONE DELLA FASCIA TRA L'INFRASTRUTTURA E L'EDIFICIO

Destinazione d'uso	Residuale/pertinenza edificio
--------------------	-------------------------------

DESCRIZIONE DELLE ALTRE SORGENTI DI RUMORE SIGNIFICATIVE

Altre linee ferroviarie	<input checked="" type="checkbox"/>	Strade	Autostrada
Impianti industriali	<input type="checkbox"/>	Altro	

NOTE

Progressiva rispetto alla pk di progetto.
Lato edificio esposto alla ferrovia non visibile.

LINEA SALERNO - PONTECAGNANO AEROPORTO

COMPLETAMENTO METROPOLITANA DI SALERNO

TRATTA ARECHI - PONTECAGNANO AEROPORTO

Schede di censimento dei ricettori

CODICE RICETTORE	2039
-------------------------	-------------

LOCALIZZAZIONE DELL'EDIFICIO

Regione	Campania
Provincia	Salerno
Comune	Salerno
Località	
Progressiva	1+000
Distanza infrastruttura	63 m

DOCUMENTAZIONE FOTOGRAFICA



DATI CARATTERISTICI DELL'EDIFICIO ESAMINATO

Tipologia	Residenziale	Numero dei piani	2
Stato conservazione	Buono	Orientamento	Perpendicolare

CARATTERIZZAZIONE DEGLI INFISSI

NUMERO INFISSI PER FRONTE

Fronte parallelo all'infrastruttura	4
Fronte perpendicolare/obliquo lato progressive crescenti	
Fronte perpendicolare /obliquo lato progressive decrescenti	

CARATTERIZZAZIONE DEL CORPO FERROVIARIO

Raso/Rilevato	<input checked="" type="checkbox"/>	Viadotto	<input type="checkbox"/>
Trincea	<input type="checkbox"/>	Galleria	<input type="checkbox"/>

DESCRIZIONE DELLA FASCIA TRA L'INFRASTRUTTURA E L'EDIFICIO

Destinazione d'uso	Seminativo agricolo/incolto erbaceo
--------------------	-------------------------------------

DESCRIZIONE DELLE ALTRE SORGENTI DI RUMORE SIGNIFICATIVE

Altre linee ferroviarie	<input checked="" type="checkbox"/>	Strade	Autostrada
Impianti industriali	<input type="checkbox"/>	Altro	

NOTE

Progressiva rispetto alla pk di progetto.
Lato edificio esposto alla ferrovia non visibile.

LINEA SALERNO - PONTECAGNANO AEROPORTO

COMPLETAMENTO METROPOLITANA DI SALERNO

TRATTA ARECHI - PONTECAGNANO AEROPORTO

Schede di censimento dei ricettori

CODICE RICETTORE	2040
-------------------------	-------------

LOCALIZZAZIONE DELL'EDIFICIO

Regione	Campania
Provincia	Salerno
Comune	Salerno
Località	
Progressiva	1+050
Distanza infrastruttura	72 m

DOCUMENTAZIONE FOTOGRAFICA



DATI CARATTERISTICI DELL'EDIFICIO ESAMINATO

Tipologia	Residenziale	Numero dei piani	3
Stato conservazione	Buono	Orientamento	Parallelo

CARATTERIZZAZIONE DEGLI INFISSI

NUMERO INFISSI PER FRONTE

Fronte parallelo all'infrastruttura	12
Fronte perpendicolare/obliquo lato progressive crescenti	
Fronte perpendicolare /obliquo lato progressive decrescenti	

CARATTERIZZAZIONE DEL CORPO FERROVIARIO

Raso/Rilevato	<input checked="" type="checkbox"/>	Viadotto	<input type="checkbox"/>
Trincea	<input type="checkbox"/>	Galleria	<input type="checkbox"/>

DESCRIZIONE DELLA FASCIA TRA L'INFRASTRUTTURA E L'EDIFICIO

Destinazione d'uso	Seminativo agricolo/incolto erbaceo
--------------------	-------------------------------------

DESCRIZIONE DELLE ALTRE SORGENTI DI RUMORE SIGNIFICATIVE

Altre linee ferroviarie	<input checked="" type="checkbox"/>	Strade	Autostrada
Impianti industriali	<input type="checkbox"/>	Altro	

NOTE

Progressiva rispetto alla pk di progetto.

LINEA SALERNO - PONTECAGNANO AEROPORTO

COMPLETAMENTO METROPOLITANA DI SALERNO

TRATTA ARECHI - PONTECAGNANO AEROPORTO

Schede di censimento dei ricettori

CODICE RICETTORE	2041
-------------------------	-------------

LOCALIZZAZIONE DELL'EDIFICIO

Regione	Campania
Provincia	Salerno
Comune	Salerno
Località	
Progressiva	1+070
Distanza infrastruttura	45 m

DOCUMENTAZIONE FOTOGRAFICA



DATI CARATTERISTICI DELL'EDIFICIO ESAMINATO

Tipologia	Residenziale	Numero dei piani	1
Stato conservazione	Buono	Orientamento	Parallelo

CARATTERIZZAZIONE DEGLI INFISSI

NUMERO INFISSI PER FRONTE

Fronte parallelo all'infrastruttura	3
Fronte perpendicolare/obliquo lato progressive crescenti	
Fronte perpendicolare /obliquo lato progressive decrescenti	

CARATTERIZZAZIONE DEL CORPO FERROVIARIO

Raso/Rilevato	<input checked="" type="checkbox"/>	Viadotto	<input type="checkbox"/>
Trincea	<input type="checkbox"/>	Galleria	<input type="checkbox"/>

DESCRIZIONE DELLA FASCIA TRA L'INFRASTRUTTURA E L'EDIFICIO

Destinazione d'uso	Seminativo agricolo/incolto erbaceo
--------------------	-------------------------------------

DESCRIZIONE DELLE ALTRE SORGENTI DI RUMORE SIGNIFICATIVE

Altre linee ferroviarie	<input checked="" type="checkbox"/>	Strade	Autostrada
Impianti industriali	<input type="checkbox"/>	Altro	

NOTE

Progressiva rispetto alla pk di progetto.

LINEA SALERNO - PONTECAGNANO AEROPORTO

COMPLETAMENTO METROPOLITANA DI SALERNO

TRATTA ARECHI - PONTECAGNANO AEROPORTO

Schede di censimento dei ricettori

CODICE RICETTORE	2042
-------------------------	-------------

LOCALIZZAZIONE DELL'EDIFICIO

Regione	Campania
Provincia	Salerno
Comune	Salerno
Località	
Progressiva	1+400
Distanza infrastruttura	62 m

DOCUMENTAZIONE FOTOGRAFICA



DATI CARATTERISTICI DELL'EDIFICIO ESAMINATO

Tipologia	Residenziale	Numero dei piani	2
Stato conservazione	Buono	Orientamento	Obliquo

CARATTERIZZAZIONE DEGLI INFISSI

NUMERO INFISSI PER FRONTE

Fronte parallelo all'infrastruttura	
Fronte perpendicolare/obliquo lato progressive crescenti	9
Fronte perpendicolare /obliquo lato progressive decrescenti	5

CARATTERIZZAZIONE DEL CORPO FERROVIARIO

Raso/Rilevato	<input checked="" type="checkbox"/>	Viadotto	<input type="checkbox"/>
Trincea	<input type="checkbox"/>	Galleria	<input type="checkbox"/>

DESCRIZIONE DELLA FASCIA TRA L'INFRASTRUTTURA E L'EDIFICIO

Destinazione d'uso	Area arborea - arbustiva
--------------------	--------------------------

DESCRIZIONE DELLE ALTRE SORGENTI DI RUMORE SIGNIFICATIVE

Altre linee ferroviarie	<input checked="" type="checkbox"/>	Strade	Autostrada
Impianti industriali	<input type="checkbox"/>	Altro	

NOTE

Progressiva rispetto alla pk di progetto.

LINEA SALERNO - PONTECAGNANO AEROPORTO

COMPLETAMENTO METROPOLITANA DI SALERNO

TRATTA ARECHI - PONTECAGNANO AEROPORTO

Schede di censimento dei ricettori

CODICE RICETTORE	2043
-------------------------	-------------

LOCALIZZAZIONE DELL'EDIFICIO

Regione	Campania
Provincia	Salerno
Comune	Salerno
Località	
Progressiva	1+670
Distanza infrastruttura	15 m

DOCUMENTAZIONE FOTOGRAFICA



DATI CARATTERISTICI DELL'EDIFICIO ESAMINATO

Tipologia	Commerciale/servizi	Numero dei piani	2
Stato conservazione	Buono	Orientamento	Parallelo

CARATTERIZZAZIONE DEGLI INFISSI

NUMERO INFISSI PER FRONTE

Fronte parallelo all'infrastruttura	24
Fronte perpendicolare/obliquo lato progressive crescenti	
Fronte perpendicolare /obliquo lato progressive decrescenti	

CARATTERIZZAZIONE DEL CORPO FERROVIARIO

Raso/Rilevato	<input checked="" type="checkbox"/>	Viadotto	<input type="checkbox"/>
Trincea	<input type="checkbox"/>	Galleria	<input type="checkbox"/>

DESCRIZIONE DELLA FASCIA TRA L'INFRASTRUTTURA E L'EDIFICIO

Destinazione d'uso	Residuale/pertinenza edificio
--------------------	-------------------------------

DESCRIZIONE DELLE ALTRE SORGENTI DI RUMORE SIGNIFICATIVE

Altre linee ferroviarie	<input checked="" type="checkbox"/>	Strade	
Impianti industriali	<input type="checkbox"/>	Altro	

NOTE

Progressiva rispetto alla pk di progetto.

LINEA SALERNO - PONTECAGNANO AEROPORTO

COMPLETAMENTO METROPOLITANA DI SALERNO


TRATTA ARECHI - PONTECAGNANO AEROPORTO

Schede di censimento dei ricettori

CODICE RICETTORE	2044
-------------------------	-------------

LOCALIZZAZIONE DELL'EDIFICIO

Regione	Campania
Provincia	Salerno
Comune	Salerno
Località	
Progressiva	1+700
Distanza infrastruttura	16 m



DATI CARATTERISTICI DELL'EDIFICIO ESAMINATO

Tipologia	Commerciale/servizi	Numero dei piani	2
Stato conservazione	Buono	Orientamento	Parallelo

CARATTERIZZAZIONE DEGLI INFISSI

NUMERO INFISSI PER FRONTE

Fronte parallelo all'infrastruttura	23
Fronte perpendicolare/obliquo lato progressive crescenti	
Fronte perpendicolare /obliquo lato progressive decrescenti	

CARATTERIZZAZIONE DEL CORPO FERROVIARIO

Raso/Rilevato	<input checked="" type="checkbox"/>	Viadotto	<input type="checkbox"/>
Trincea	<input type="checkbox"/>	Galleria	<input type="checkbox"/>

DESCRIZIONE DELLA FASCIA TRA L'INFRASTRUTTURA E L'EDIFICIO

Destinazione d'uso	Residuale/pertinenza edificio
--------------------	-------------------------------

DESCRIZIONE DELLE ALTRE SORGENTI DI RUMORE SIGNIFICATIVE

Altre linee ferroviarie	<input checked="" type="checkbox"/>	Strade	
Impianti industriali	<input type="checkbox"/>	Altro	

NOTE

Progressiva rispetto alla pk di progetto.

LINEA SALERNO - PONTECAGNANO AEROPORTO

COMPLETAMENTO METROPOLITANA DI SALERNO

TRATTA ARECHI - PONTECAGNANO AEROPORTO

Schede di censimento dei ricettori

CODICE RICETTORE	2045
-------------------------	-------------

LOCALIZZAZIONE DELL'EDIFICIO

Regione	Campania
Provincia	Salerno
Comune	Salerno
Località	
Progressiva	1+720
Distanza infrastruttura	16 m



DATI CARATTERISTICI DELL'EDIFICIO ESAMINATO

Tipologia	Commerciale/servizi	Numero dei piani	2
Stato conservazione	Buono	Orientamento	Parallelo

CARATTERIZZAZIONE DEGLI INFISSI

NUMERO INFISSI PER FRONTE

Fronte parallelo all'infrastruttura	38
Fronte perpendicolare/obliquo lato progressive crescenti	
Fronte perpendicolare /obliquo lato progressive decrescenti	

CARATTERIZZAZIONE DEL CORPO FERROVIARIO

Raso/Rilevato	<input checked="" type="checkbox"/>	Viadotto	<input type="checkbox"/>
Trincea	<input type="checkbox"/>	Galleria	<input type="checkbox"/>

DESCRIZIONE DELLA FASCIA TRA L'INFRASTRUTTURA E L'EDIFICIO

Destinazione d'uso	Residuale/pertinenza edificio
--------------------	-------------------------------

DESCRIZIONE DELLE ALTRE SORGENTI DI RUMORE SIGNIFICATIVE

Altre linee ferroviarie	<input checked="" type="checkbox"/>	Strade	
Impianti industriali	<input type="checkbox"/>	Altro	

NOTE

Progressiva rispetto alla pk di progetto.

LINEA SALERNO - PONTECAGNANO AEROPORTO

COMPLETAMENTO METROPOLITANA DI SALERNO

TRATTA ARECHI - PONTECAGNANO AEROPORTO

Schede di censimento dei ricettori

CODICE RICETTORE	2046
-------------------------	-------------

LOCALIZZAZIONE DELL'EDIFICIO

Regione	Campania
Provincia	Salerno
Comune	Salerno
Località	
Progressiva	1+780
Distanza infrastruttura	16 m

DOCUMENTAZIONE FOTOGRAFICA



DATI CARATTERISTICI DELL'EDIFICIO ESAMINATO

Tipologia	Commerciale/servizi	Numero dei piani	2
Stato conservazione	Buono	Orientamento	Parallelo

CARATTERIZZAZIONE DEGLI INFISSI

NUMERO INFISSI PER FRONTE

Fronte parallelo all'infrastruttura	25
Fronte perpendicolare/obliquo lato progressive crescenti	
Fronte perpendicolare /obliquo lato progressive decrescenti	

CARATTERIZZAZIONE DEL CORPO FERROVIARIO

Raso/Rilevato	<input checked="" type="checkbox"/>	Viadotto	<input type="checkbox"/>
Trincea	<input type="checkbox"/>	Galleria	<input type="checkbox"/>

DESCRIZIONE DELLA FASCIA TRA L'INFRASTRUTTURA E L'EDIFICIO

Destinazione d'uso	Residuale/pertinenza edificio
--------------------	-------------------------------

DESCRIZIONE DELLE ALTRE SORGENTI DI RUMORE SIGNIFICATIVE

Altre linee ferroviarie	<input checked="" type="checkbox"/>	Strade	
Impianti industriali	<input type="checkbox"/>	Altro	

NOTE

Progressiva rispetto alla pk di progetto.

LINEA SALERNO - PONTECAGNANO AEROPORTO

COMPLETAMENTO METROPOLITANA DI SALERNO

TRATTA ARECHI - PONTECAGNANO AEROPORTO

Schede di censimento dei ricettori

CODICE RICETTORE	2047
-------------------------	-------------

LOCALIZZAZIONE DELL'EDIFICIO

Regione	Campania
Provincia	Salerno
Comune	Salerno
Località	
Progressiva	1+810
Distanza infrastruttura	29 m

DOCUMENTAZIONE FOTOGRAFICA



DATI CARATTERISTICI DELL'EDIFICIO ESAMINATO

Tipologia	Commerciale/servizi	Numero dei piani	2
Stato conservazione	Buono	Orientamento	Perpendicolare

CARATTERIZZAZIONE DEGLI INFISSI

NUMERO INFISSI PER FRONTE

Fronte parallelo all'infrastruttura	2
Fronte perpendicolare/obliquo lato progressive crescenti	
Fronte perpendicolare /obliquo lato progressive decrescenti	

CARATTERIZZAZIONE DEL CORPO FERROVIARIO

Raso/Rilevato	<input checked="" type="checkbox"/>	Viadotto	<input type="checkbox"/>
Trincea	<input type="checkbox"/>	Galleria	<input type="checkbox"/>

DESCRIZIONE DELLA FASCIA TRA L'INFRASTRUTTURA E L'EDIFICIO

Destinazione d'uso	Deposito - Piazzale asfaltato
--------------------	-------------------------------

DESCRIZIONE DELLE ALTRE SORGENTI DI RUMORE SIGNIFICATIVE

Altre linee ferroviarie	<input checked="" type="checkbox"/>	Strade	
Impianti industriali	<input type="checkbox"/>	Altro	

NOTE

Progressiva rispetto alla pk di progetto.

LINEA SALERNO - PONTECAGNANO AEROPORTO

COMPLETAMENTO METROPOLITANA DI SALERNO

TRATTA ARECHI - PONTECAGNANO AEROPORTO

Schede di censimento dei ricettori

CODICE RICETTORE	2048
-------------------------	-------------

LOCALIZZAZIONE DELL'EDIFICIO

Regione	Campania
Provincia	Salerno
Comune	Salerno
Località	
Progressiva	1+770
Distanza infrastruttura	84 m

DOCUMENTAZIONE FOTOGRAFICA



DATI CARATTERISTICI DELL'EDIFICIO ESAMINATO

Tipologia	Commerciale/servizi	Numero dei piani	2
Stato conservazione	Buono	Orientamento	Obliquo

CARATTERIZZAZIONE DEGLI INFISSI

NUMERO INFISSI PER FRONTE

Fronte parallelo all'infrastruttura	
Fronte perpendicolare/obliquo lato progressive crescenti	19
Fronte perpendicolare /obliquo lato progressive decrescenti	8

CARATTERIZZAZIONE DEL CORPO FERROVIARIO

Raso/Rilevato	<input checked="" type="checkbox"/>	Viadotto	<input type="checkbox"/>
Trincea	<input type="checkbox"/>	Galleria	<input type="checkbox"/>

DESCRIZIONE DELLA FASCIA TRA L'INFRASTRUTTURA E L'EDIFICIO

Destinazione d'uso	Deposito - Piazzale asfaltato
--------------------	-------------------------------

DESCRIZIONE DELLE ALTRE SORGENTI DI RUMORE SIGNIFICATIVE

Altre linee ferroviarie	<input checked="" type="checkbox"/>	Strade	
Impianti industriali	<input type="checkbox"/>	Altro	

NOTE

Progressiva rispetto alla pk di progetto.
Lato edificio esposto alla ferrovia non visibile.

LINEA SALERNO - PONTECAGNANO AEROPORTO

COMPLETAMENTO METROPOLITANA DI SALERNO

TRATTA ARECHI - PONTECAGNANO AEROPORTO

Schede di censimento dei ricettori

CODICE RICETTORE	2049
-------------------------	-------------

LOCALIZZAZIONE DELL'EDIFICIO

Regione	Campania
Provincia	Salerno
Comune	Salerno
Località	
Progressiva	1+790
Distanza infrastruttura	79 m



DATI CARATTERISTICI DELL'EDIFICIO ESAMINATO

Tipologia	Commerciale/servizi	Numero dei piani	3
Stato conservazione	Buono	Orientamento	Obliquo

CARATTERIZZAZIONE DEGLI INFISSI

NUMERO INFISSI PER FRONTE

Fronte parallelo all'infrastruttura	
Fronte perpendicolare/obliquo lato progressive crescenti	20
Fronte perpendicolare /obliquo lato progressive decrescenti	3

CARATTERIZZAZIONE DEL CORPO FERROVIARIO

Raso/Rilevato	<input checked="" type="checkbox"/>	Viadotto	<input type="checkbox"/>
Trincea	<input type="checkbox"/>	Galleria	<input type="checkbox"/>

DESCRIZIONE DELLA FASCIA TRA L'INFRASTRUTTURA E L'EDIFICIO

Destinazione d'uso	Deposito - Piazzale asfaltato
--------------------	-------------------------------

DESCRIZIONE DELLE ALTRE SORGENTI DI RUMORE SIGNIFICATIVE

Altre linee ferroviarie	<input checked="" type="checkbox"/>	Strade	
Impianti industriali	<input type="checkbox"/>	Altro	

NOTE

Progressiva rispetto alla pk di progetto.
Lato edificio esposto alla ferrovia non visibile.

LINEA SALERNO - PONTECAGNANO AEROPORTO

COMPLETAMENTO METROPOLITANA DI SALERNO

TRATTA ARECHI - PONTECAGNANO AEROPORTO

Schede di censimento dei ricettori

CODICE RICETTORE	2050
-------------------------	-------------

LOCALIZZAZIONE DELL'EDIFICIO

Regione	Campania
Provincia	Salerno
Comune	Salerno
Località	
Progressiva	1+920
Distanza infrastruttura	22 m

DOCUMENTAZIONE FOTOGRAFICA



DATI CARATTERISTICI DELL'EDIFICIO ESAMINATO

Tipologia	Artigianale/industriale	Numero dei piani	3
Stato conservazione	Buono	Orientamento	Obliquo

CARATTERIZZAZIONE DEGLI INFISSI

NUMERO INFISSI PER FRONTE

Fronte parallelo all'infrastruttura	
Fronte perpendicolare/obliquo lato progressive crescenti	44
Fronte perpendicolare /obliquo lato progressive decrescenti	30

CARATTERIZZAZIONE DEL CORPO FERROVIARIO

Raso/Rilevato	<input checked="" type="checkbox"/>	Viadotto	<input type="checkbox"/>
Trincea	<input type="checkbox"/>	Galleria	<input type="checkbox"/>

DESCRIZIONE DELLA FASCIA TRA L'INFRASTRUTTURA E L'EDIFICIO

Destinazione d'uso	Residuale/pertinenza edificio
--------------------	-------------------------------

DESCRIZIONE DELLE ALTRE SORGENTI DI RUMORE SIGNIFICATIVE

Altre linee ferroviarie	<input checked="" type="checkbox"/>	Strade	
Impianti industriali	<input type="checkbox"/>	Altro	

NOTE

Progressiva rispetto alla pk di progetto.
Lato edificio esposto alla ferrovia non visibile.

LINEA SALERNO - PONTECAGNANO AEROPORTO

COMPLETAMENTO METROPOLITANA DI SALERNO

TRATTA ARECHI - PONTECAGNANO AEROPORTO

Schede di censimento dei ricettori

CODICE RICETTORE	2051
-------------------------	-------------

LOCALIZZAZIONE DELL'EDIFICIO

Regione	Campania
Provincia	Salerno
Comune	Salerno
Località	
Progressiva	1+960
Distanza infrastruttura	18 m

DOCUMENTAZIONE FOTOGRAFICA



DATI CARATTERISTICI DELL'EDIFICIO ESAMINATO

Tipologia	Commerciale/servizi	Numero dei piani	4
Stato conservazione	Buono	Orientamento	Parallelo

CARATTERIZZAZIONE DEGLI INFISSI

NUMERO INFISSI PER FRONTE

Fronte parallelo all'infrastruttura	162
Fronte perpendicolare/obliquo lato progressive crescenti	
Fronte perpendicolare /obliquo lato progressive decrescenti	

CARATTERIZZAZIONE DEL CORPO FERROVIARIO

Raso/Rilevato	<input checked="" type="checkbox"/>	Viadotto	<input type="checkbox"/>
Trincea	<input type="checkbox"/>	Galleria	<input type="checkbox"/>

DESCRIZIONE DELLA FASCIA TRA L'INFRASTRUTTURA E L'EDIFICIO

Destinazione d'uso	Residuale/pertinenza edificio
--------------------	-------------------------------

DESCRIZIONE DELLE ALTRE SORGENTI DI RUMORE SIGNIFICATIVE

Altre linee ferroviarie	<input checked="" type="checkbox"/>	Strade	
Impianti industriali	<input type="checkbox"/>	Altro	

NOTE

Progressiva rispetto alla pk di progetto.

LINEA SALERNO - PONTECAGNANO AEROPORTO

COMPLETAMENTO METROPOLITANA DI SALERNO

TRATTA ARECHI - PONTECAGNANO AEROPORTO

Schede di censimento dei ricettori

CODICE RICETTORE	2052
-------------------------	-------------

LOCALIZZAZIONE DELL'EDIFICIO

Regione	Campania
Provincia	Salerno
Comune	Salerno
Località	
Progressiva	1+960
Distanza infrastruttura	39 m



DATI CARATTERISTICI DELL'EDIFICIO ESAMINATO

Tipologia	Commerciale/servizi	Numero dei piani	4
Stato conservazione	Buono	Orientamento	Parallelo

CARATTERIZZAZIONE DEGLI INFISSI

NUMERO INFISSI PER FRONTE

Fronte parallelo all'infrastruttura	0
Fronte perpendicolare/obliquo lato progressive crescenti	
Fronte perpendicolare /obliquo lato progressive decrescenti	

CARATTERIZZAZIONE DEL CORPO FERROVIARIO

Raso/Rilevato	<input checked="" type="checkbox"/>	Viadotto	<input type="checkbox"/>
Trincea	<input type="checkbox"/>	Galleria	<input type="checkbox"/>

DESCRIZIONE DELLA FASCIA TRA L'INFRASTRUTTURA E L'EDIFICIO

Destinazione d'uso	Residuale/pertinenza edificio
--------------------	-------------------------------

DESCRIZIONE DELLE ALTRE SORGENTI DI RUMORE SIGNIFICATIVE

Altre linee ferroviarie	<input checked="" type="checkbox"/>	Strade	
Impianti industriali	<input type="checkbox"/>	Altro	

NOTE

Progressiva rispetto alla pk di progetto.
Lato edificio esposto alla ferrovia non visibile.

LINEA SALERNO - PONTECAGNANO AEROPORTO

COMPLETAMENTO METROPOLITANA DI SALERNO

TRATTA ARECHI - PONTECAGNANO AEROPORTO

Schede di censimento dei ricettori

CODICE RICETTORE	2053
-------------------------	-------------

LOCALIZZAZIONE DELL'EDIFICIO

Regione	Campania
Provincia	Salerno
Comune	Salerno
Località	
Progressiva	2+030
Distanza infrastruttura	68 m



DATI CARATTERISTICI DELL'EDIFICIO ESAMINATO

Tipologia	Commerciale/servizi	Numero dei piani	3
Stato conservazione	Buono	Orientamento	Obliquo

CARATTERIZZAZIONE DEGLI INFISSI

NUMERO INFISSI PER FRONTE

Fronte parallelo all'infrastruttura	
Fronte perpendicolare/obliquo lato progressive crescenti	8
Fronte perpendicolare /obliquo lato progressive decrescenti	8

CARATTERIZZAZIONE DEL CORPO FERROVIARIO

Raso/Rilevato	<input checked="" type="checkbox"/>	Viadotto	<input type="checkbox"/>
Trincea	<input type="checkbox"/>	Galleria	<input type="checkbox"/>

DESCRIZIONE DELLA FASCIA TRA L'INFRASTRUTTURA E L'EDIFICIO

Destinazione d'uso	Deposito - Piazzale asfaltato
--------------------	-------------------------------

DESCRIZIONE DELLE ALTRE SORGENTI DI RUMORE SIGNIFICATIVE

Altre linee ferroviarie	<input checked="" type="checkbox"/>	Strade	
Impianti industriali	<input type="checkbox"/>	Altro	

NOTE

Progressiva rispetto alla pk di progetto.
Lato edificio esposto alla ferrovia non visibile.

LINEA SALERNO - PONTECAGNANO AEROPORTO

COMPLETAMENTO METROPOLITANA DI SALERNO

TRATTA ARECHI - PONTECAGNANO AEROPORTO

Schede di censimento dei ricettori

CODICE RICETTORE	2054
-------------------------	-------------

LOCALIZZAZIONE DELL'EDIFICIO

Regione	Campania
Provincia	Salerno
Comune	Salerno
Località	
Progressiva	2+050
Distanza infrastruttura	75 m

DOCUMENTAZIONE FOTOGRAFICA



DATI CARATTERISTICI DELL'EDIFICIO ESAMINATO

Tipologia	Commerciale/servizi	Numero dei piani	2
Stato conservazione	Buono	Orientamento	Obliquo

CARATTERIZZAZIONE DEGLI INFISSI

NUMERO INFISSI PER FRONTE

Fronte parallelo all'infrastruttura	
Fronte perpendicolare/obliquo lato progressive crescenti	27
Fronte perpendicolare /obliquo lato progressive decrescenti	4

CARATTERIZZAZIONE DEL CORPO FERROVIARIO

Raso/Rilevato	<input checked="" type="checkbox"/>	Viadotto	<input type="checkbox"/>
Trincea	<input type="checkbox"/>	Galleria	<input type="checkbox"/>

DESCRIZIONE DELLA FASCIA TRA L'INFRASTRUTTURA E L'EDIFICIO

Destinazione d'uso	Deposito - Piazzale asfaltato
--------------------	-------------------------------

DESCRIZIONE DELLE ALTRE SORGENTI DI RUMORE SIGNIFICATIVE

Altre linee ferroviarie	<input checked="" type="checkbox"/>	Strade	
Impianti industriali	<input type="checkbox"/>	Altro	

NOTE

Progressiva rispetto alla pk di progetto.
Lato edificio esposto alla ferrovia non visibile.

LINEA SALERNO - PONTECAGNANO AEROPORTO

COMPLETAMENTO METROPOLITANA DI SALERNO

TRATTA ARECHI - PONTECAGNANO AEROPORTO

Schede di censimento dei ricettori

CODICE RICETTORE	2055
-------------------------	-------------

LOCALIZZAZIONE DELL'EDIFICIO

Regione	Campania
Provincia	Salerno
Comune	Salerno
Località	
Progressiva	2+100
Distanza infrastruttura	26 m

DOCUMENTAZIONE FOTOGRAFICA



DATI CARATTERISTICI DELL'EDIFICIO ESAMINATO

Tipologia	Artigianale/industriale	Numero dei piani	3
Stato conservazione	Buono	Orientamento	Obliquo

CARATTERIZZAZIONE DEGLI INFISSI

NUMERO INFISSI PER FRONTE

Fronte parallelo all'infrastruttura	
Fronte perpendicolare/obliquo lato progressive crescenti	19
Fronte perpendicolare /obliquo lato progressive decrescenti	7

CARATTERIZZAZIONE DEL CORPO FERROVIARIO

Raso/Rilevato	<input checked="" type="checkbox"/>	Viadotto	<input type="checkbox"/>
Trincea	<input type="checkbox"/>	Galleria	<input type="checkbox"/>

DESCRIZIONE DELLA FASCIA TRA L'INFRASTRUTTURA E L'EDIFICIO

Destinazione d'uso	Residuale/pertinenza edificio
--------------------	-------------------------------

DESCRIZIONE DELLE ALTRE SORGENTI DI RUMORE SIGNIFICATIVE

Altre linee ferroviarie	<input checked="" type="checkbox"/>	Strade	
Impianti industriali	<input type="checkbox"/>	Altro	

NOTE

Progressiva rispetto alla pk di progetto.

LINEA SALERNO - PONTECAGNANO AEROPORTO

COMPLETAMENTO METROPOLITANA DI SALERNO

TRATTA ARECHI - PONTECAGNANO AEROPORTO

Schede di censimento dei ricettori

CODICE RICETTORE	2056
-------------------------	-------------

LOCALIZZAZIONE DELL'EDIFICIO

Regione	Campania
Provincia	Salerno
Comune	Salerno
Località	
Progressiva	2+140
Distanza infrastruttura	16 m

DOCUMENTAZIONE FOTOGRAFICA



DATI CARATTERISTICI DELL'EDIFICIO ESAMINATO

Tipologia	Artigianale/industriale	Numero dei piani	2
Stato conservazione	Buono	Orientamento	Obliquo

CARATTERIZZAZIONE DEGLI INFISSI

NUMERO INFISSI PER FRONTE

Fronte parallelo all'infrastruttura	
Fronte perpendicolare/obliquo lato progressive crescenti	20
Fronte perpendicolare /obliquo lato progressive decrescenti	10

CARATTERIZZAZIONE DEL CORPO FERROVIARIO

Raso/Rilevato	<input checked="" type="checkbox"/>	Viadotto	<input type="checkbox"/>
Trincea	<input type="checkbox"/>	Galleria	<input type="checkbox"/>

DESCRIZIONE DELLA FASCIA TRA L'INFRASTRUTTURA E L'EDIFICIO

Destinazione d'uso	Residuale/pertinenza edificio
--------------------	-------------------------------

DESCRIZIONE DELLE ALTRE SORGENTI DI RUMORE SIGNIFICATIVE

Altre linee ferroviarie	<input checked="" type="checkbox"/>	Strade	
Impianti industriali	<input type="checkbox"/>	Altro	

NOTE

Progressiva rispetto alla pk di progetto.

LINEA SALERNO - PONTECAGNANO AEROPORTO

COMPLETAMENTO METROPOLITANA DI SALERNO

TRATTA ARECHI - PONTECAGNANO AEROPORTO

Schede di censimento dei ricettori

CODICE RICETTORE	2057
-------------------------	-------------

LOCALIZZAZIONE DELL'EDIFICIO

Regione	Campania
Provincia	Salerno
Comune	Salerno
Località	
Progressiva	2+140
Distanza infrastruttura	45 m



DATI CARATTERISTICI DELL'EDIFICIO ESAMINATO

Tipologia	Artigianale/industriale	Numero dei piani	3
Stato conservazione	Buono	Orientamento	Obliquo

CARATTERIZZAZIONE DEGLI INFISSI

NUMERO INFISSI PER FRONTE

Fronte parallelo all'infrastruttura	
Fronte perpendicolare/obliquo lato progressive crescenti	24
Fronte perpendicolare /obliquo lato progressive decrescenti	15

CARATTERIZZAZIONE DEL CORPO FERROVIARIO

Raso/Rilevato	<input checked="" type="checkbox"/>	Viadotto	<input type="checkbox"/>
Trincea	<input type="checkbox"/>	Galleria	<input type="checkbox"/>

DESCRIZIONE DELLA FASCIA TRA L'INFRASTRUTTURA E L'EDIFICIO

Destinazione d'uso	Residuale/pertinenza edificio
--------------------	-------------------------------

DESCRIZIONE DELLE ALTRE SORGENTI DI RUMORE SIGNIFICATIVE

Altre linee ferroviarie	<input checked="" type="checkbox"/>	Strade	
Impianti industriali	<input type="checkbox"/>	Altro	

NOTE

Progressiva rispetto alla pk di progetto.

LINEA SALERNO - PONTECAGNANO AEROPORTO

COMPLETAMENTO METROPOLITANA DI SALERNO

TRATTA ARECHI - PONTECAGNANO AEROPORTO

Schede di censimento dei ricettori

CODICE RICETTORE	2058
-------------------------	-------------

LOCALIZZAZIONE DELL'EDIFICIO

Regione	Campania
Provincia	Salerno
Comune	Salerno
Località	
Progressiva	2+170
Distanza infrastruttura	17 m

DOCUMENTAZIONE FOTOGRAFICA



DATI CARATTERISTICI DELL'EDIFICIO ESAMINATO

Tipologia	Artigianale/industriale	Numero dei piani	3
Stato conservazione	Buono	Orientamento	Obliquo

CARATTERIZZAZIONE DEGLI INFISSI

NUMERO INFISSI PER FRONTE

Fronte parallelo all'infrastruttura	
Fronte perpendicolare/obliquo lato progressive crescenti	35
Fronte perpendicolare /obliquo lato progressive decrescenti	40

CARATTERIZZAZIONE DEL CORPO FERROVIARIO

Raso/Rilevato	<input checked="" type="checkbox"/>	Viadotto	<input type="checkbox"/>
Trincea	<input type="checkbox"/>	Galleria	<input type="checkbox"/>

DESCRIZIONE DELLA FASCIA TRA L'INFRASTRUTTURA E L'EDIFICIO

Destinazione d'uso	Residuale/pertinenza edificio
--------------------	-------------------------------

DESCRIZIONE DELLE ALTRE SORGENTI DI RUMORE SIGNIFICATIVE

Altre linee ferroviarie	<input checked="" type="checkbox"/>	Strade	
Impianti industriali	<input type="checkbox"/>	Altro	

NOTE

Progressiva rispetto alla pk di progetto.

LINEA SALERNO - PONTECAGNANO AEROPORTO

COMPLETAMENTO METROPOLITANA DI SALERNO

TRATTA ARECHI - PONTECAGNANO AEROPORTO

Schede di censimento dei ricettori

CODICE RICETTORE	2059
-------------------------	-------------

LOCALIZZAZIONE DELL'EDIFICIO

Regione	Campania
Provincia	Salerno
Comune	Salerno
Località	
Progressiva	2+220
Distanza infrastruttura	17 m

DOCUMENTAZIONE FOTOGRAFICA



DATI CARATTERISTICI DELL'EDIFICIO ESAMINATO

Tipologia	Artigianale/industriale	Numero dei piani	1
Stato conservazione	Buono	Orientamento	Obliquo

CARATTERIZZAZIONE DEGLI INFISSI

NUMERO INFISSI PER FRONTE

Fronte parallelo all'infrastruttura	
Fronte perpendicolare/obliquo lato progressive crescenti	2
Fronte perpendicolare /obliquo lato progressive decrescenti	3

CARATTERIZZAZIONE DEL CORPO FERROVIARIO

Raso/Rilevato	<input checked="" type="checkbox"/>	Viadotto	<input type="checkbox"/>
Trincea	<input type="checkbox"/>	Galleria	<input type="checkbox"/>

DESCRIZIONE DELLA FASCIA TRA L'INFRASTRUTTURA E L'EDIFICIO

Destinazione d'uso	Residuale/pertinenza edificio
--------------------	-------------------------------

DESCRIZIONE DELLE ALTRE SORGENTI DI RUMORE SIGNIFICATIVE

Altre linee ferroviarie	<input checked="" type="checkbox"/>	Strade	
Impianti industriali	<input type="checkbox"/>	Altro	

NOTE

Progressiva rispetto alla pk di progetto.

LINEA SALERNO - PONTECAGNANO AEROPORTO

COMPLETAMENTO METROPOLITANA DI SALERNO

TRATTA ARECHI - PONTECAGNANO AEROPORTO

Schede di censimento dei ricettori

CODICE RICETTORE	2060
-------------------------	-------------

LOCALIZZAZIONE DELL'EDIFICIO

Regione	Campania
Provincia	Salerno
Comune	Salerno
Località	
Progressiva	2+250
Distanza infrastruttura	49 m



DATI CARATTERISTICI DELL'EDIFICIO ESAMINATO

Tipologia	Ruderi/edif dismessi/bo	Numero dei piani	1
Stato conservazione	Buono	Orientamento	Obliquo

CARATTERIZZAZIONE DEGLI INFISSI

NUMERO INFISSI PER FRONTE

Fronte parallelo all'infrastruttura	
Fronte perpendicolare/obliquo lato progressive crescenti	6
Fronte perpendicolare /obliquo lato progressive decrescenti	1

CARATTERIZZAZIONE DEL CORPO FERROVIARIO

Raso/Rilevato	<input checked="" type="checkbox"/>	Viadotto	<input type="checkbox"/>
Trincea	<input type="checkbox"/>	Galleria	<input type="checkbox"/>

DESCRIZIONE DELLA FASCIA TRA L'INFRASTRUTTURA E L'EDIFICIO

Destinazione d'uso	Deposito - Piazzale asfaltato
--------------------	-------------------------------

DESCRIZIONE DELLE ALTRE SORGENTI DI RUMORE SIGNIFICATIVE

Altre linee ferroviarie	<input checked="" type="checkbox"/>	Strade	
Impianti industriali	<input type="checkbox"/>	Altro	

NOTE

Progressiva rispetto alla pk di progetto.

LINEA SALERNO - PONTECAGNANO AEROPORTO

COMPLETAMENTO METROPOLITANA DI SALERNO

TRATTA ARECHI - PONTECAGNANO AEROPORTO

Schede di censimento dei ricettori

CODICE RICETTORE	2061
-------------------------	-------------

LOCALIZZAZIONE DELL'EDIFICIO

Regione	Campania
Provincia	Salerno
Comune	Salerno
Località	
Progressiva	2+290
Distanza infrastruttura	7 m

DOCUMENTAZIONE FOTOGRAFICA



DATI CARATTERISTICI DELL'EDIFICIO ESAMINATO

Tipologia	Commerciale/servizi	Numero dei piani	1
Stato conservazione	Buono	Orientamento	Parallelo

CARATTERIZZAZIONE DEGLI INFISSI

NUMERO INFISSI PER FRONTE

Fronte parallelo all'infrastruttura	3
Fronte perpendicolare/obliquo lato progressive crescenti	
Fronte perpendicolare /obliquo lato progressive decrescenti	

CARATTERIZZAZIONE DEL CORPO FERROVIARIO

Raso/Rilevato	<input checked="" type="checkbox"/>	Viadotto	<input type="checkbox"/>
Trincea	<input type="checkbox"/>	Galleria	<input type="checkbox"/>

DESCRIZIONE DELLA FASCIA TRA L'INFRASTRUTTURA E L'EDIFICIO

Destinazione d'uso	Residuale/pertinenza edificio
--------------------	-------------------------------

DESCRIZIONE DELLE ALTRE SORGENTI DI RUMORE SIGNIFICATIVE

Altre linee ferroviarie	<input checked="" type="checkbox"/>	Strade	
Impianti industriali	<input type="checkbox"/>	Altro	

NOTE

Progressiva rispetto alla pk di progetto.

LINEA SALERNO - PONTECAGNANO AEROPORTO

COMPLETAMENTO METROPOLITANA DI SALERNO

TRATTA ARECHI - PONTECAGNANO AEROPORTO

Schede di censimento dei ricettori

CODICE RICETTORE	2062
-------------------------	-------------

LOCALIZZAZIONE DELL'EDIFICIO

Regione	Campania
Provincia	Salerno
Comune	Salerno
Località	
Progressiva	2+400
Distanza infrastruttura	50 m

DOCUMENTAZIONE FOTOGRAFICA



DATI CARATTERISTICI DELL'EDIFICIO ESAMINATO

Tipologia	Artigianale/industriale	Numero dei piani	1
Stato conservazione	Buono	Orientamento	Parallelo

CARATTERIZZAZIONE DEGLI INFISSI

NUMERO INFISSI PER FRONTE

Fronte parallelo all'infrastruttura	1
Fronte perpendicolare/obliquo lato progressive crescenti	
Fronte perpendicolare /obliquo lato progressive decrescenti	

CARATTERIZZAZIONE DEL CORPO FERROVIARIO

Raso/Rilevato	<input checked="" type="checkbox"/>	Viadotto	<input type="checkbox"/>
Trincea	<input type="checkbox"/>	Galleria	<input type="checkbox"/>

DESCRIZIONE DELLA FASCIA TRA L'INFRASTRUTTURA E L'EDIFICIO

Destinazione d'uso	Deposito - Piazzale asfaltato
--------------------	-------------------------------

DESCRIZIONE DELLE ALTRE SORGENTI DI RUMORE SIGNIFICATIVE

Altre linee ferroviarie	<input checked="" type="checkbox"/>	Strade	
Impianti industriali	<input type="checkbox"/>	Altro	

NOTE

Progressiva rispetto alla pk di progetto.

LINEA SALERNO - PONTECAGNANO AEROPORTO

COMPLETAMENTO METROPOLITANA DI SALERNO

TRATTA ARECHI - PONTECAGNANO AEROPORTO

Schede di censimento dei ricettori

CODICE RICETTORE	2063
-------------------------	-------------

LOCALIZZAZIONE DELL'EDIFICIO

Regione	Campania
Provincia	Salerno
Comune	Salerno
Località	
Progressiva	2+400
Distanza infrastruttura	78 m

DOCUMENTAZIONE FOTOGRAFICA



DATI CARATTERISTICI DELL'EDIFICIO ESAMINATO

Tipologia	Artigianale/industriale	Numero dei piani	1
Stato conservazione	Buono	Orientamento	Obliquo

CARATTERIZZAZIONE DEGLI INFISSI

NUMERO INFISSI PER FRONTE

Fronte parallelo all'infrastruttura	
Fronte perpendicolare/obliquo lato progressive crescenti	3
Fronte perpendicolare /obliquo lato progressive decrescenti	0

CARATTERIZZAZIONE DEL CORPO FERROVIARIO

Raso/Rilevato	<input checked="" type="checkbox"/>	Viadotto	<input type="checkbox"/>
Trincea	<input type="checkbox"/>	Galleria	<input type="checkbox"/>

DESCRIZIONE DELLA FASCIA TRA L'INFRASTRUTTURA E L'EDIFICIO

Destinazione d'uso	Infrastruttura stradale
--------------------	-------------------------

DESCRIZIONE DELLE ALTRE SORGENTI DI RUMORE SIGNIFICATIVE

Altre linee ferroviarie	<input checked="" type="checkbox"/>	Strade	
Impianti industriali	<input type="checkbox"/>	Altro	

NOTE

Progressiva rispetto alla pk di progetto.

LINEA SALERNO - PONTECAGNANO AEROPORTO

COMPLETAMENTO METROPOLITANA DI SALERNO

TRATTA ARECHI - PONTECAGNANO AEROPORTO

Schede di censimento dei ricettori

CODICE RICETTORE	2064
-------------------------	-------------

LOCALIZZAZIONE DELL'EDIFICIO

Regione	Campania
Provincia	Salerno
Comune	Salerno
Località	
Progressiva	2+510
Distanza infrastruttura	71 m

DOCUMENTAZIONE FOTOGRAFICA



DATI CARATTERISTICI DELL'EDIFICIO ESAMINATO

Tipologia	Commerciale/servizi	Numero dei piani	1
Stato conservazione	Buono	Orientamento	Obliquo

CARATTERIZZAZIONE DEGLI INFISSI

NUMERO INFISSI PER FRONTE

Fronte parallelo all'infrastruttura	
Fronte perpendicolare/obliquo lato progressive crescenti	5
Fronte perpendicolare /obliquo lato progressive decrescenti	2

CARATTERIZZAZIONE DEL CORPO FERROVIARIO

Raso/Rilevato	<input checked="" type="checkbox"/>	Viadotto	<input type="checkbox"/>
Trincea	<input type="checkbox"/>	Galleria	<input type="checkbox"/>

DESCRIZIONE DELLA FASCIA TRA L'INFRASTRUTTURA E L'EDIFICIO

Destinazione d'uso	Deposito - Piazzale asfaltato
--------------------	-------------------------------

DESCRIZIONE DELLE ALTRE SORGENTI DI RUMORE SIGNIFICATIVE

Altre linee ferroviarie	<input checked="" type="checkbox"/>	Strade	
Impianti industriali	<input type="checkbox"/>	Altro	

NOTE

Progressiva rispetto alla pk di progetto.

LINEA SALERNO - PONTECAGNANO AEROPORTO

COMPLETAMENTO METROPOLITANA DI SALERNO

TRATTA ARECHI - PONTECAGNANO AEROPORTO

Schede di censimento dei ricettori

CODICE RICETTORE	2065
-------------------------	-------------

LOCALIZZAZIONE DELL'EDIFICIO

Regione	Campania
Provincia	Salerno
Comune	Salerno
Località	
Progressiva	2+800
Distanza infrastruttura	80 m

DOCUMENTAZIONE FOTOGRAFICA



DATI CARATTERISTICI DELL'EDIFICIO ESAMINATO

Tipologia	Artigianale/industriale	Numero dei piani	1
Stato conservazione	Buono	Orientamento	Parallelo

CARATTERIZZAZIONE DEGLI INFISSI

NUMERO INFISSI PER FRONTE

Fronte parallelo all'infrastruttura	20
Fronte perpendicolare/obliquo lato progressive crescenti	
Fronte perpendicolare /obliquo lato progressive decrescenti	

CARATTERIZZAZIONE DEL CORPO FERROVIARIO

Raso/Rilevato	<input checked="" type="checkbox"/>	Viadotto	<input type="checkbox"/>
Trincea	<input type="checkbox"/>	Galleria	<input type="checkbox"/>

DESCRIZIONE DELLA FASCIA TRA L'INFRASTRUTTURA E L'EDIFICIO

Destinazione d'uso	Deposito - Piazzale asfaltato
--------------------	-------------------------------

DESCRIZIONE DELLE ALTRE SORGENTI DI RUMORE SIGNIFICATIVE

Altre linee ferroviarie	<input checked="" type="checkbox"/>	Strade	
Impianti industriali	<input type="checkbox"/>	Altro	

NOTE

Progressiva rispetto alla pk di progetto.

LINEA SALERNO - PONTECAGNANO AEROPORTO

COMPLETAMENTO METROPOLITANA DI SALERNO

TRATTA ARECHI - PONTECAGNANO AEROPORTO

Schede di censimento dei ricettori

CODICE RICETTORE	2066
-------------------------	-------------

LOCALIZZAZIONE DELL'EDIFICIO

Regione	Campania
Provincia	Salerno
Comune	Salerno
Località	
Progressiva	3+050
Distanza infrastruttura	38 m



DATI CARATTERISTICI DELL'EDIFICIO ESAMINATO

Tipologia	Ruderi/edif dismessi/bo	Numero dei piani	1
Stato conservazione	Buono	Orientamento	Parallelo

CARATTERIZZAZIONE DEGLI INFISSI

NUMERO INFISSI PER FRONTE

Fronte parallelo all'infrastruttura	3
Fronte perpendicolare/obliquo lato progressive crescenti	
Fronte perpendicolare /obliquo lato progressive decrescenti	

CARATTERIZZAZIONE DEL CORPO FERROVIARIO

Raso/Rilevato	<input checked="" type="checkbox"/>	Viadotto	<input type="checkbox"/>
Trincea	<input type="checkbox"/>	Galleria	<input type="checkbox"/>

DESCRIZIONE DELLA FASCIA TRA L'INFRASTRUTTURA E L'EDIFICIO

Destinazione d'uso	Residuale/pertinenza edificio
--------------------	-------------------------------

DESCRIZIONE DELLE ALTRE SORGENTI DI RUMORE SIGNIFICATIVE

Altre linee ferroviarie	<input checked="" type="checkbox"/>	Strade	
Impianti industriali	<input type="checkbox"/>	Altro	

NOTE

Progressiva rispetto alla pk di progetto.

LINEA SALERNO - PONTECAGNANO AEROPORTO

COMPLETAMENTO METROPOLITANA DI SALERNO


TRATTA ARECHI - PONTECAGNANO AEROPORTO

Schede di censimento dei ricettori

CODICE RICETTORE	2067
-------------------------	-------------

LOCALIZZAZIONE DELL'EDIFICIO

Regione	Campania
Provincia	Salerno
Comune	Salerno
Località	
Progressiva	3+060
Distanza infrastruttura	25 m



DATI CARATTERISTICI DELL'EDIFICIO ESAMINATO

Tipologia	Residenziale	Numero dei piani	2
Stato conservazione	Buono	Orientamento	Parallelo

CARATTERIZZAZIONE DEGLI INFISSI

NUMERO INFISSI PER FRONTE

Fronte parallelo all'infrastruttura	6
Fronte perpendicolare/obliquo lato progressive crescenti	
Fronte perpendicolare /obliquo lato progressive decrescenti	

CARATTERIZZAZIONE DEL CORPO FERROVIARIO

Raso/Rilevato	<input checked="" type="checkbox"/>	Viadotto	<input type="checkbox"/>
Trincea	<input type="checkbox"/>	Galleria	<input type="checkbox"/>

DESCRIZIONE DELLA FASCIA TRA L'INFRASTRUTTURA E L'EDIFICIO

Destinazione d'uso	Residuale/pertinenza edificio
--------------------	-------------------------------

DESCRIZIONE DELLE ALTRE SORGENTI DI RUMORE SIGNIFICATIVE

Altre linee ferroviarie	<input checked="" type="checkbox"/>	Strade	
Impianti industriali	<input type="checkbox"/>	Altro	

NOTE

Progressiva rispetto alla pk di progetto.

LINEA SALERNO - PONTECAGNANO AEROPORTO

COMPLETAMENTO METROPOLITANA DI SALERNO

TRATTA ARECHI - PONTECAGNANO AEROPORTO

Schede di censimento dei ricettori

CODICE RICETTORE	2068
-------------------------	-------------

LOCALIZZAZIONE DELL'EDIFICIO

Regione	Campania
Provincia	Salerno
Comune	Salerno
Località	
Progressiva	3+080
Distanza infrastruttura	25 m



DATI CARATTERISTICI DELL'EDIFICIO ESAMINATO

Tipologia	Residenziale	Numero dei piani	2
Stato conservazione	Buono	Orientamento	Parallelo

CARATTERIZZAZIONE DEGLI INFISSI

NUMERO INFISSI PER FRONTE

Fronte parallelo all'infrastruttura	6
Fronte perpendicolare/obliquo lato progressive crescenti	
Fronte perpendicolare /obliquo lato progressive decrescenti	

CARATTERIZZAZIONE DEL CORPO FERROVIARIO

Raso/Rilevato	<input checked="" type="checkbox"/>	Viadotto	<input type="checkbox"/>
Trincea	<input type="checkbox"/>	Galleria	<input type="checkbox"/>

DESCRIZIONE DELLA FASCIA TRA L'INFRASTRUTTURA E L'EDIFICIO

Destinazione d'uso	Residuale/pertinenza edificio
--------------------	-------------------------------

DESCRIZIONE DELLE ALTRE SORGENTI DI RUMORE SIGNIFICATIVE

Altre linee ferroviarie	<input checked="" type="checkbox"/>	Strade	
Impianti industriali	<input type="checkbox"/>	Altro	

NOTE

Progressiva rispetto alla pk di progetto.

LINEA SALERNO - PONTECAGNANO AEROPORTO

COMPLETAMENTO METROPOLITANA DI SALERNO

TRATTA ARECHI - PONTECAGNANO AEROPORTO

Schede di censimento dei ricettori

CODICE RICETTORE	2069
-------------------------	-------------

LOCALIZZAZIONE DELL'EDIFICIO

Regione	Campania
Provincia	Salerno
Comune	Salerno
Località	
Progressiva	3+190
Distanza infrastruttura	55 m

DOCUMENTAZIONE FOTOGRAFICA



DATI CARATTERISTICI DELL'EDIFICIO ESAMINATO

Tipologia	Artigianale/industriale	Numero dei piani	1
Stato conservazione	Buono	Orientamento	Parallelo

CARATTERIZZAZIONE DEGLI INFISSI

NUMERO INFISSI PER FRONTE

Fronte parallelo all'infrastruttura	0
Fronte perpendicolare/obliquo lato progressive crescenti	
Fronte perpendicolare /obliquo lato progressive decrescenti	

CARATTERIZZAZIONE DEL CORPO FERROVIARIO

Raso/Rilevato	<input checked="" type="checkbox"/>	Viadotto	<input type="checkbox"/>
Trincea	<input type="checkbox"/>	Galleria	<input type="checkbox"/>

DESCRIZIONE DELLA FASCIA TRA L'INFRASTRUTTURA E L'EDIFICIO

Destinazione d'uso	Edificato
--------------------	-----------

DESCRIZIONE DELLE ALTRE SORGENTI DI RUMORE SIGNIFICATIVE

Altre linee ferroviarie	<input checked="" type="checkbox"/>	Strade	
Impianti industriali	<input checked="" type="checkbox"/>	Altro	

NOTE

Progressiva rispetto alla pk di progetto.

LINEA SALERNO - PONTECAGNANO AEROPORTO

COMPLETAMENTO METROPOLITANA DI SALERNO

TRATTA ARECHI - PONTECAGNANO AEROPORTO

Schede di censimento dei ricettori

CODICE RICETTORE	2070
-------------------------	-------------

LOCALIZZAZIONE DELL'EDIFICIO

Regione	Campania
Provincia	Salerno
Comune	Salerno
Località	
Progressiva	3+190
Distanza infrastruttura	22 m



DATI CARATTERISTICI DELL'EDIFICIO ESAMINATO

Tipologia	Residenziale	Numero dei piani	2
Stato conservazione	Buono	Orientamento	Parallelo

CARATTERIZZAZIONE DEGLI INFISSI

NUMERO INFISSI PER FRONTE

Fronte parallelo all'infrastruttura	5
Fronte perpendicolare/obliquo lato progressive crescenti	
Fronte perpendicolare /obliquo lato progressive decrescenti	

CARATTERIZZAZIONE DEL CORPO FERROVIARIO

Raso/Rilevato	<input checked="" type="checkbox"/>	Viadotto	<input type="checkbox"/>
Trincea	<input type="checkbox"/>	Galleria	<input type="checkbox"/>

DESCRIZIONE DELLA FASCIA TRA L'INFRASTRUTTURA E L'EDIFICIO

Destinazione d'uso	Residuale/pertinenza edificio
--------------------	-------------------------------

DESCRIZIONE DELLE ALTRE SORGENTI DI RUMORE SIGNIFICATIVE

Altre linee ferroviarie	<input checked="" type="checkbox"/>	Strade	
Impianti industriali	<input type="checkbox"/>	Altro	

NOTE

Progressiva rispetto alla pk di progetto.

LINEA SALERNO - PONTECAGNANO AEROPORTO

COMPLETAMENTO METROPOLITANA DI SALERNO

TRATTA ARECHI - PONTECAGNANO AEROPORTO

Schede di censimento dei ricettori

CODICE RICETTORE	2071
-------------------------	-------------

LOCALIZZAZIONE DELL'EDIFICIO

Regione	Campania
Provincia	Salerno
Comune	Salerno
Località	
Progressiva	3+200
Distanza infrastruttura	26 m

DOCUMENTAZIONE FOTOGRAFICA



DATI CARATTERISTICI DELL'EDIFICIO ESAMINATO

Tipologia	Residenziale	Numero dei piani	2
Stato conservazione	Buono	Orientamento	Parallelo

CARATTERIZZAZIONE DEGLI INFISSI

NUMERO INFISSI PER FRONTE

Fronte parallelo all'infrastruttura	20
Fronte perpendicolare/obliquo lato progressive crescenti	
Fronte perpendicolare /obliquo lato progressive decrescenti	

CARATTERIZZAZIONE DEL CORPO FERROVIARIO

Raso/Rilevato	<input checked="" type="checkbox"/>	Viadotto	<input type="checkbox"/>
Trincea	<input type="checkbox"/>	Galleria	<input type="checkbox"/>

DESCRIZIONE DELLA FASCIA TRA L'INFRASTRUTTURA E L'EDIFICIO

Destinazione d'uso	Residuale/pertinenza edificio
--------------------	-------------------------------

DESCRIZIONE DELLE ALTRE SORGENTI DI RUMORE SIGNIFICATIVE

Altre linee ferroviarie	<input checked="" type="checkbox"/>	Strade	Autostrada
Impianti industriali	<input type="checkbox"/>	Altro	

NOTE

Progressiva rispetto alla pk di progetto.

LINEA SALERNO - PONTECAGNANO AEROPORTO

COMPLETAMENTO METROPOLITANA DI SALERNO

TRATTA ARECHI - PONTECAGNANO AEROPORTO

Schede di censimento dei ricettori

CODICE RICETTORE	2072
-------------------------	-------------

LOCALIZZAZIONE DELL'EDIFICIO

Regione	Campania
Provincia	Salerno
Comune	Salerno
Località	
Progressiva	3+290
Distanza infrastruttura	16 m



DATI CARATTERISTICI DELL'EDIFICIO ESAMINATO

Tipologia	Residenziale	Numero dei piani	3
Stato conservazione	Buono	Orientamento	Obliquo

CARATTERIZZAZIONE DEGLI INFISSI

NUMERO INFISSI PER FRONTE

Fronte parallelo all'infrastruttura	
Fronte perpendicolare/obliquo lato progressive crescenti	8
Fronte perpendicolare /obliquo lato progressive decrescenti	9

CARATTERIZZAZIONE DEL CORPO FERROVIARIO

Raso/Rilevato	<input checked="" type="checkbox"/>	Viadotto	<input type="checkbox"/>
Trincea	<input type="checkbox"/>	Galleria	<input type="checkbox"/>

DESCRIZIONE DELLA FASCIA TRA L'INFRASTRUTTURA E L'EDIFICIO

Destinazione d'uso	Residuale/pertinenza edificio
--------------------	-------------------------------

DESCRIZIONE DELLE ALTRE SORGENTI DI RUMORE SIGNIFICATIVE

Altre linee ferroviarie	<input checked="" type="checkbox"/>	Strade	Autostrada
Impianti industriali	<input type="checkbox"/>	Altro	

NOTE

Progressiva rispetto alla pk di progetto.

LINEA SALERNO - PONTECAGNANO AEROPORTO

COMPLETAMENTO METROPOLITANA DI SALERNO

TRATTA ARECHI - PONTECAGNANO AEROPORTO

Schede di censimento dei ricettori

CODICE RICETTORE	2073
-------------------------	-------------

LOCALIZZAZIONE DELL'EDIFICIO

Regione	Campania
Provincia	Salerno
Comune	Salerno
Località	
Progressiva	3+260
Distanza infrastruttura	58 m



DATI CARATTERISTICI DELL'EDIFICIO ESAMINATO

Tipologia	Residenziale	Numero dei piani	2
Stato conservazione	Buono	Orientamento	Perpendicolare

CARATTERIZZAZIONE DEGLI INFISSI

NUMERO INFISSI PER FRONTE

Fronte parallelo all'infrastruttura	2
Fronte perpendicolare/obliquo lato progressive crescenti	
Fronte perpendicolare /obliquo lato progressive decrescenti	

CARATTERIZZAZIONE DEL CORPO FERROVIARIO

Raso/Rilevato	<input checked="" type="checkbox"/>	Viadotto	<input type="checkbox"/>
Trincea	<input type="checkbox"/>	Galleria	<input type="checkbox"/>

DESCRIZIONE DELLA FASCIA TRA L'INFRASTRUTTURA E L'EDIFICIO

Destinazione d'uso	Edificato
--------------------	-----------

DESCRIZIONE DELLE ALTRE SORGENTI DI RUMORE SIGNIFICATIVE

Altre linee ferroviarie	<input checked="" type="checkbox"/>	Strade	Autostrada
Impianti industriali	<input type="checkbox"/>	Altro	

NOTE

Progressiva rispetto alla pk di progetto.

LINEA SALERNO - PONTECAGNANO AEROPORTO

COMPLETAMENTO METROPOLITANA DI SALERNO

TRATTA ARECHI - PONTECAGNANO AEROPORTO

Schede di censimento dei ricettori

CODICE RICETTORE	2074
-------------------------	-------------

LOCALIZZAZIONE DELL'EDIFICIO

Regione	Campania
Provincia	Salerno
Comune	Salerno
Località	
Progressiva	3+300
Distanza infrastruttura	51 m

DOCUMENTAZIONE FOTOGRAFICA



DATI CARATTERISTICI DELL'EDIFICIO ESAMINATO

Tipologia	Residenziale	Numero dei piani	2
Stato conservazione	Buono	Orientamento	Parallelo

CARATTERIZZAZIONE DEGLI INFISSI

NUMERO INFISSI PER FRONTE

Fronte parallelo all'infrastruttura	12
Fronte perpendicolare/obliquo lato progressive crescenti	
Fronte perpendicolare /obliquo lato progressive decrescenti	

CARATTERIZZAZIONE DEL CORPO FERROVIARIO

Raso/Rilevato	<input checked="" type="checkbox"/>	Viadotto	<input type="checkbox"/>
Trincea	<input type="checkbox"/>	Galleria	<input type="checkbox"/>

DESCRIZIONE DELLA FASCIA TRA L'INFRASTRUTTURA E L'EDIFICIO

Destinazione d'uso	Edificato
--------------------	-----------

DESCRIZIONE DELLE ALTRE SORGENTI DI RUMORE SIGNIFICATIVE

Altre linee ferroviarie	<input checked="" type="checkbox"/>	Strade	Autostrada
Impianti industriali	<input type="checkbox"/>	Altro	

NOTE

Progressiva rispetto alla pk di progetto.

LINEA SALERNO - PONTECAGNANO AEROPORTO

COMPLETAMENTO METROPOLITANA DI SALERNO

TRATTA ARECHI - PONTECAGNANO AEROPORTO

Schede di censimento dei ricettori

CODICE RICETTORE	2075
-------------------------	-------------

LOCALIZZAZIONE DELL'EDIFICIO

Regione	Campania
Provincia	Salerno
Comune	Salerno
Località	
Progressiva	3+300
Distanza infrastruttura	73 m

DOCUMENTAZIONE FOTOGRAFICA



DATI CARATTERISTICI DELL'EDIFICIO ESAMINATO

Tipologia	Residenziale	Numero dei piani	3
Stato conservazione	Buono	Orientamento	Obliquo

CARATTERIZZAZIONE DEGLI INFISSI

NUMERO INFISSI PER FRONTE

Fronte parallelo all'infrastruttura	
Fronte perpendicolare/obliquo lato progressive crescenti	3
Fronte perpendicolare /obliquo lato progressive decrescenti	13

CARATTERIZZAZIONE DEL CORPO FERROVIARIO

Raso/Rilevato	<input checked="" type="checkbox"/>	Viadotto	<input type="checkbox"/>
Trincea	<input type="checkbox"/>	Galleria	<input type="checkbox"/>

DESCRIZIONE DELLA FASCIA TRA L'INFRASTRUTTURA E L'EDIFICIO

Destinazione d'uso	Edificato
--------------------	-----------

DESCRIZIONE DELLE ALTRE SORGENTI DI RUMORE SIGNIFICATIVE

Altre linee ferroviarie	<input checked="" type="checkbox"/>	Strade	Autostrada
Impianti industriali	<input type="checkbox"/>	Altro	

NOTE

Progressiva rispetto alla pk di progetto.

LINEA SALERNO - PONTECAGNANO AEROPORTO

COMPLETAMENTO METROPOLITANA DI SALERNO

TRATTA ARECHI - PONTECAGNANO AEROPORTO

Schede di censimento dei ricettori

CODICE RICETTORE	2076
-------------------------	-------------

LOCALIZZAZIONE DELL'EDIFICIO

Regione	Campania
Provincia	Salerno
Comune	Salerno
Località	
Progressiva	3+340
Distanza infrastruttura	98 m



DATI CARATTERISTICI DELL'EDIFICIO ESAMINATO

Tipologia	Residenziale	Numero dei piani	3
Stato conservazione	Buono	Orientamento	Obliquo

CARATTERIZZAZIONE DEGLI INFISSI

NUMERO INFISSI PER FRONTE

Fronte parallelo all'infrastruttura	
Fronte perpendicolare/obliquo lato progressive crescenti	5
Fronte perpendicolare /obliquo lato progressive decrescenti	10

CARATTERIZZAZIONE DEL CORPO FERROVIARIO

Raso/Rilevato	<input checked="" type="checkbox"/>	Viadotto	<input type="checkbox"/>
Trincea	<input type="checkbox"/>	Galleria	<input type="checkbox"/>

DESCRIZIONE DELLA FASCIA TRA L'INFRASTRUTTURA E L'EDIFICIO

Destinazione d'uso	Edificato
--------------------	-----------

DESCRIZIONE DELLE ALTRE SORGENTI DI RUMORE SIGNIFICATIVE

Altre linee ferroviarie	<input checked="" type="checkbox"/>	Strade	Autostrada
Impianti industriali	<input type="checkbox"/>	Altro	

NOTE

Progressiva rispetto alla pk di progetto.

LINEA SALERNO - PONTECAGNANO AEROPORTO

COMPLETAMENTO METROPOLITANA DI SALERNO

TRATTA ARECHI - PONTECAGNANO AEROPORTO

Schede di censimento dei ricettori

CODICE RICETTORE	2077
-------------------------	-------------

LOCALIZZAZIONE DELL'EDIFICIO

Regione	Campania
Provincia	Salerno
Comune	Salerno
Località	
Progressiva	3+370
Distanza infrastruttura	98 m



DATI CARATTERISTICI DELL'EDIFICIO ESAMINATO

Tipologia	Residenziale	Numero dei piani	2
Stato conservazione	Buono	Orientamento	Obliquo

CARATTERIZZAZIONE DEGLI INFISSI

NUMERO INFISSI PER FRONTE

Fronte parallelo all'infrastruttura	
Fronte perpendicolare/obliquo lato progressive crescenti	4
Fronte perpendicolare /obliquo lato progressive decrescenti	0

CARATTERIZZAZIONE DEL CORPO FERROVIARIO

Raso/Rilevato	<input checked="" type="checkbox"/>	Viadotto	<input type="checkbox"/>
Trincea	<input type="checkbox"/>	Galleria	<input type="checkbox"/>

DESCRIZIONE DELLA FASCIA TRA L'INFRASTRUTTURA E L'EDIFICIO

Destinazione d'uso	Edificato
--------------------	-----------

DESCRIZIONE DELLE ALTRE SORGENTI DI RUMORE SIGNIFICATIVE

Altre linee ferroviarie	<input checked="" type="checkbox"/>	Strade	Autostrada
Impianti industriali	<input type="checkbox"/>	Altro	

NOTE

Progressiva rispetto alla pk di progetto.
Lato edificio esposto alla ferrovia non visibile.

LINEA SALERNO - PONTECAGNANO AEROPORTO

COMPLETAMENTO METROPOLITANA DI SALERNO

TRATTA ARECHI - PONTECAGNANO AEROPORTO

Schede di censimento dei ricettori

CODICE RICETTORE	2078
-------------------------	-------------

LOCALIZZAZIONE DELL'EDIFICIO

Regione	Campania
Provincia	Salerno
Comune	Salerno
Località	
Progressiva	3+350
Distanza infrastruttura	89 m

DOCUMENTAZIONE FOTOGRAFICA



DATI CARATTERISTICI DELL'EDIFICIO ESAMINATO

Tipologia	Residenziale	Numero dei piani	2
Stato conservazione	Buono	Orientamento	Obliquo

CARATTERIZZAZIONE DEGLI INFISSI

NUMERO INFISSI PER FRONTE

Fronte parallelo all'infrastruttura	
Fronte perpendicolare/obliquo lato progressive crescenti	0
Fronte perpendicolare /obliquo lato progressive decrescenti	1

CARATTERIZZAZIONE DEL CORPO FERROVIARIO

Raso/Rilevato	<input checked="" type="checkbox"/>	Viadotto	<input type="checkbox"/>
Trincea	<input type="checkbox"/>	Galleria	<input type="checkbox"/>

DESCRIZIONE DELLA FASCIA TRA L'INFRASTRUTTURA E L'EDIFICIO

Destinazione d'uso	Edificato
--------------------	-----------

DESCRIZIONE DELLE ALTRE SORGENTI DI RUMORE SIGNIFICATIVE

Altre linee ferroviarie	<input checked="" type="checkbox"/>	Strade	Autostrada
Impianti industriali	<input type="checkbox"/>	Altro	

NOTE

Progressiva rispetto alla pk di progetto.

LINEA SALERNO - PONTECAGNANO AEROPORTO

COMPLETAMENTO METROPOLITANA DI SALERNO

TRATTA ARECHI - PONTECAGNANO AEROPORTO

Schede di censimento dei ricettori

CODICE RICETTORE	2079
-------------------------	-------------

LOCALIZZAZIONE DELL'EDIFICIO

Regione	Campania
Provincia	Salerno
Comune	Salerno
Località	
Progressiva	3+300
Distanza infrastruttura	14 m

DOCUMENTAZIONE FOTOGRAFICA



DATI CARATTERISTICI DELL'EDIFICIO ESAMINATO

Tipologia	Residenziale	Numero dei piani	2
Stato conservazione	Buono	Orientamento	Obliquo

CARATTERIZZAZIONE DEGLI INFISSI

NUMERO INFISSI PER FRONTE

Fronte parallelo all'infrastruttura	
Fronte perpendicolare/obliquo lato progressive crescenti	20
Fronte perpendicolare /obliquo lato progressive decrescenti	18

CARATTERIZZAZIONE DEL CORPO FERROVIARIO

Raso/Rilevato	<input checked="" type="checkbox"/>	Viadotto	<input type="checkbox"/>
Trincea	<input type="checkbox"/>	Galleria	<input type="checkbox"/>

DESCRIZIONE DELLA FASCIA TRA L'INFRASTRUTTURA E L'EDIFICIO

Destinazione d'uso	Infrastruttura stradale
--------------------	-------------------------

DESCRIZIONE DELLE ALTRE SORGENTI DI RUMORE SIGNIFICATIVE

Altre linee ferroviarie	<input checked="" type="checkbox"/>	Strade	Autostrada
Impianti industriali	<input type="checkbox"/>	Altro	

NOTE

Progressiva rispetto alla pk di progetto.

LINEA SALERNO - PONTECAGNANO AEROPORTO

COMPLETAMENTO METROPOLITANA DI SALERNO

TRATTA ARECHI - PONTECAGNANO AEROPORTO

Schede di censimento dei ricettori

CODICE RICETTORE	2080
-------------------------	-------------

LOCALIZZAZIONE DELL'EDIFICIO

Regione	Campania
Provincia	Salerno
Comune	Salerno
Località	
Progressiva	3+330
Distanza infrastruttura	36 m

DOCUMENTAZIONE FOTOGRAFICA



DATI CARATTERISTICI DELL'EDIFICIO ESAMINATO

Tipologia	Residenziale	Numero dei piani	4
Stato conservazione	Buono	Orientamento	Obliquo

CARATTERIZZAZIONE DEGLI INFISSI

NUMERO INFISSI PER FRONTE

Fronte parallelo all'infrastruttura	
Fronte perpendicolare/obliquo lato progressive crescenti	15
Fronte perpendicolare /obliquo lato progressive decrescenti	28

CARATTERIZZAZIONE DEL CORPO FERROVIARIO

Raso/Rilevato	<input checked="" type="checkbox"/>	Viadotto	<input type="checkbox"/>
Trincea	<input type="checkbox"/>	Galleria	<input type="checkbox"/>

DESCRIZIONE DELLA FASCIA TRA L'INFRASTRUTTURA E L'EDIFICIO

Destinazione d'uso	Edificato
--------------------	-----------

DESCRIZIONE DELLE ALTRE SORGENTI DI RUMORE SIGNIFICATIVE

Altre linee ferroviarie	<input checked="" type="checkbox"/>	Strade	Autostrada
Impianti industriali	<input type="checkbox"/>	Altro	

NOTE

Progressiva rispetto alla pk di progetto.
Lato edificio esposto alla ferrovia non visibile.

LINEA SALERNO - PONTECAGNANO AEROPORTO

COMPLETAMENTO METROPOLITANA DI SALERNO

TRATTA ARECHI - PONTECAGNANO AEROPORTO

Schede di censimento dei ricettori

CODICE RICETTORE	2081
-------------------------	-------------

LOCALIZZAZIONE DELL'EDIFICIO

Regione	Campania
Provincia	Salerno
Comune	Salerno
Località	
Progressiva	3+350
Distanza infrastruttura	14 m



DATI CARATTERISTICI DELL'EDIFICIO ESAMINATO

Tipologia	Residenziale	Numero dei piani	2
Stato conservazione	Buono	Orientamento	Parallelo

CARATTERIZZAZIONE DEGLI INFISSI

NUMERO INFISSI PER FRONTE

Fronte parallelo all'infrastruttura	6
Fronte perpendicolare/obliquo lato progressive crescenti	
Fronte perpendicolare /obliquo lato progressive decrescenti	

CARATTERIZZAZIONE DEL CORPO FERROVIARIO

Raso/Rilevato	<input checked="" type="checkbox"/>	Viadotto	<input type="checkbox"/>
Trincea	<input type="checkbox"/>	Galleria	<input type="checkbox"/>

DESCRIZIONE DELLA FASCIA TRA L'INFRASTRUTTURA E L'EDIFICIO

Destinazione d'uso	Residuale/pertinenza edificio
--------------------	-------------------------------

DESCRIZIONE DELLE ALTRE SORGENTI DI RUMORE SIGNIFICATIVE

Altre linee ferroviarie	<input checked="" type="checkbox"/>	Strade	Autostrada
Impianti industriali	<input type="checkbox"/>	Altro	

NOTE

Progressiva rispetto alla pk di progetto.

LINEA SALERNO - PONTECAGNANO AEROPORTO

COMPLETAMENTO METROPOLITANA DI SALERNO

TRATTA ARECHI - PONTECAGNANO AEROPORTO

Schede di censimento dei ricettori

CODICE RICETTORE	2082
-------------------------	-------------

LOCALIZZAZIONE DELL'EDIFICIO

Regione	Campania
Provincia	Salerno
Comune	Salerno
Località	
Progressiva	3+370
Distanza infrastruttura	14 m

DOCUMENTAZIONE FOTOGRAFICA



DATI CARATTERISTICI DELL'EDIFICIO ESAMINATO

Tipologia	Residenziale	Numero dei piani	2
Stato conservazione	Buono	Orientamento	Parallelo

CARATTERIZZAZIONE DEGLI INFISSI

NUMERO INFISSI PER FRONTE

Fronte parallelo all'infrastruttura	10
Fronte perpendicolare/obliquo lato progressive crescenti	
Fronte perpendicolare /obliquo lato progressive decrescenti	

CARATTERIZZAZIONE DEL CORPO FERROVIARIO

Raso/Rilevato	<input checked="" type="checkbox"/>	Viadotto	<input type="checkbox"/>
Trincea	<input type="checkbox"/>	Galleria	<input type="checkbox"/>

DESCRIZIONE DELLA FASCIA TRA L'INFRASTRUTTURA E L'EDIFICIO

Destinazione d'uso	Residuale/pertinenza edificio
--------------------	-------------------------------

DESCRIZIONE DELLE ALTRE SORGENTI DI RUMORE SIGNIFICATIVE

Altre linee ferroviarie	<input checked="" type="checkbox"/>	Strade	Autostrada
Impianti industriali	<input type="checkbox"/>	Altro	

NOTE

Progressiva rispetto alla pk di progetto.

LINEA SALERNO - PONTECAGNANO AEROPORTO

COMPLETAMENTO METROPOLITANA DI SALERNO

TRATTA ARECHI - PONTECAGNANO AEROPORTO

Schede di censimento dei ricettori

CODICE RICETTORE	2083
-------------------------	-------------

LOCALIZZAZIONE DELL'EDIFICIO

Regione	Campania
Provincia	Salerno
Comune	Salerno
Località	
Progressiva	3+440
Distanza infrastruttura	22 m

DOCUMENTAZIONE FOTOGRAFICA



DATI CARATTERISTICI DELL'EDIFICIO ESAMINATO

Tipologia	Artigianale/industriale	Numero dei piani	1
Stato conservazione	Buono	Orientamento	Obliquo

CARATTERIZZAZIONE DEGLI INFISSI

NUMERO INFISSI PER FRONTE

Fronte parallelo all'infrastruttura	
Fronte perpendicolare/obliquo lato progressive crescenti	6
Fronte perpendicolare /obliquo lato progressive decrescenti	4

CARATTERIZZAZIONE DEL CORPO FERROVIARIO

Raso/Rilevato	<input checked="" type="checkbox"/>	Viadotto	<input type="checkbox"/>
Trincea	<input type="checkbox"/>	Galleria	<input type="checkbox"/>

DESCRIZIONE DELLA FASCIA TRA L'INFRASTRUTTURA E L'EDIFICIO

Destinazione d'uso	Residuale/pertinenza edificio
--------------------	-------------------------------

DESCRIZIONE DELLE ALTRE SORGENTI DI RUMORE SIGNIFICATIVE

Altre linee ferroviarie	<input checked="" type="checkbox"/>	Strade	Autostrada
Impianti industriali	<input type="checkbox"/>	Altro	

NOTE

Progressiva rispetto alla pk di progetto.
Lato edificio esposto alla ferrovia non visibile.

LINEA SALERNO - PONTECAGNANO AEROPORTO

COMPLETAMENTO METROPOLITANA DI SALERNO

TRATTA ARECHI - PONTECAGNANO AEROPORTO

Schede di censimento dei ricettori

CODICE RICETTORE	2084
-------------------------	-------------

LOCALIZZAZIONE DELL'EDIFICIO

Regione	Campania
Provincia	Salerno
Comune	Salerno
Località	
Progressiva	3+450
Distanza infrastruttura	93 m

DOCUMENTAZIONE FOTOGRAFICA



DATI CARATTERISTICI DELL'EDIFICIO ESAMINATO

Tipologia	Commerciale/servizi	Numero dei piani	1
Stato conservazione	Buono	Orientamento	Parallelo

CARATTERIZZAZIONE DEGLI INFISSI

NUMERO INFISSI PER FRONTE

Fronte parallelo all'infrastruttura	6
Fronte perpendicolare/obliquo lato progressive crescenti	
Fronte perpendicolare /obliquo lato progressive decrescenti	

CARATTERIZZAZIONE DEL CORPO FERROVIARIO

Raso/Rilevato	<input checked="" type="checkbox"/>	Viadotto	<input type="checkbox"/>
Trincea	<input type="checkbox"/>	Galleria	<input type="checkbox"/>

DESCRIZIONE DELLA FASCIA TRA L'INFRASTRUTTURA E L'EDIFICIO

Destinazione d'uso	Deposito - Piazzale asfaltato
--------------------	-------------------------------

DESCRIZIONE DELLE ALTRE SORGENTI DI RUMORE SIGNIFICATIVE

Altre linee ferroviarie	<input checked="" type="checkbox"/>	Strade	Autostrada
Impianti industriali	<input type="checkbox"/>	Altro	

NOTE

Progressiva rispetto alla pk di progetto.

LINEA SALERNO - PONTECAGNANO AEROPORTO

COMPLETAMENTO METROPOLITANA DI SALERNO

TRATTA ARECHI - PONTECAGNANO AEROPORTO

Schede di censimento dei ricettori

CODICE RICETTORE	2085
-------------------------	-------------

LOCALIZZAZIONE DELL'EDIFICIO

Regione	Campania
Provincia	Salerno
Comune	Salerno
Località	
Progressiva	3+620
Distanza infrastruttura	35 m

DOCUMENTAZIONE FOTOGRAFICA



DATI CARATTERISTICI DELL'EDIFICIO ESAMINATO

Tipologia	Commerciale/servizi	Numero dei piani	2
Stato conservazione	Medio	Orientamento	Parallelo

CARATTERIZZAZIONE DEGLI INFISSI

NUMERO INFISSI PER FRONTE

Fronte parallelo all'infrastruttura	9
Fronte perpendicolare/obliquo lato progressive crescenti	
Fronte perpendicolare /obliquo lato progressive decrescenti	

CARATTERIZZAZIONE DEL CORPO FERROVIARIO

Raso/Rilevato	<input checked="" type="checkbox"/>	Viadotto	<input type="checkbox"/>
Trincea	<input type="checkbox"/>	Galleria	<input type="checkbox"/>

DESCRIZIONE DELLA FASCIA TRA L'INFRASTRUTTURA E L'EDIFICIO

Destinazione d'uso	Infrastruttura stradale
--------------------	-------------------------

DESCRIZIONE DELLE ALTRE SORGENTI DI RUMORE SIGNIFICATIVE

Altre linee ferroviarie	<input checked="" type="checkbox"/>	Strade	Autostrada
Impianti industriali	<input type="checkbox"/>	Altro	

NOTE

Progressiva rispetto alla pk di progetto.

LINEA SALERNO - PONTECAGNANO AEROPORTO

COMPLETAMENTO METROPOLITANA DI SALERNO


TRATTA ARECHI - PONTECAGNANO AEROPORTO

Schede di censimento dei ricettori

CODICE RICETTORE	2086
-------------------------	-------------

LOCALIZZAZIONE DELL'EDIFICIO

Regione	Campania
Provincia	Salerno
Comune	Pontecagnano
Località	
Progressiva	3+620
Distanza infrastruttura	47 m



DATI CARATTERISTICI DELL'EDIFICIO ESAMINATO

Tipologia	Commerciale/servizi	Numero dei piani	2
Stato conservazione	Cattivo	Orientamento	Perpendicolare

CARATTERIZZAZIONE DEGLI INFISSI

NUMERO INFISSI PER FRONTE

Fronte parallelo all'infrastruttura	4
Fronte perpendicolare/obliquo lato progressive crescenti	
Fronte perpendicolare /obliquo lato progressive decrescenti	

CARATTERIZZAZIONE DEL CORPO FERROVIARIO

Raso/Rilevato	<input checked="" type="checkbox"/>	Viadotto	<input type="checkbox"/>
Trincea	<input type="checkbox"/>	Galleria	<input type="checkbox"/>

DESCRIZIONE DELLA FASCIA TRA L'INFRASTRUTTURA E L'EDIFICIO

Destinazione d'uso	Infrastruttura stradale
--------------------	-------------------------

DESCRIZIONE DELLE ALTRE SORGENTI DI RUMORE SIGNIFICATIVE

Altre linee ferroviarie	<input checked="" type="checkbox"/>	Strade	Autostrada
Impianti industriali	<input type="checkbox"/>	Altro	

NOTE

Progressiva rispetto alla pk di progetto.

LINEA SALERNO - PONTECAGNANO AEROPORTO

COMPLETAMENTO METROPOLITANA DI SALERNO

TRATTA ARECHI - PONTECAGNANO AEROPORTO

Schede di censimento dei ricettori

CODICE RICETTORE	2087
-------------------------	-------------

LOCALIZZAZIONE DELL'EDIFICIO

Regione	Campania
Provincia	Salerno
Comune	Pontecagnano
Località	
Progressiva	3+670
Distanza infrastruttura	95 m

DOCUMENTAZIONE FOTOGRAFICA



DATI CARATTERISTICI DELL'EDIFICIO ESAMINATO

Tipologia	Ruderi/edif dismessi/bo	Numero dei piani	2
Stato conservazione	Cattivo	Orientamento	Perpendicolare

CARATTERIZZAZIONE DEGLI INFISSI

NUMERO INFISSI PER FRONTE

Fronte parallelo all'infrastruttura	1
Fronte perpendicolare/obliquo lato progressive crescenti	
Fronte perpendicolare /obliquo lato progressive decrescenti	

CARATTERIZZAZIONE DEL CORPO FERROVIARIO

Raso/Rilevato	<input checked="" type="checkbox"/>	Viadotto	<input type="checkbox"/>
Trincea	<input type="checkbox"/>	Galleria	<input type="checkbox"/>

DESCRIZIONE DELLA FASCIA TRA L'INFRASTRUTTURA E L'EDIFICIO

Destinazione d'uso	Edificato
--------------------	-----------

DESCRIZIONE DELLE ALTRE SORGENTI DI RUMORE SIGNIFICATIVE

Altre linee ferroviarie	<input checked="" type="checkbox"/>	Strade	Autostrada
Impianti industriali	<input type="checkbox"/>	Altro	

NOTE

Progressiva rispetto alla pk di progetto.

LINEA SALERNO - PONTECAGNANO AEROPORTO

COMPLETAMENTO METROPOLITANA DI SALERNO

TRATTA ARECHI - PONTECAGNANO AEROPORTO

Schede di censimento dei ricettori

CODICE RICETTORE	2088
-------------------------	-------------

LOCALIZZAZIONE DELL'EDIFICIO

Regione	Campania
Provincia	Salerno
Comune	Pontecagnano
Località	
Progressiva	3+670
Distanza infrastruttura	38 m

DOCUMENTAZIONE FOTOGRAFICA



DATI CARATTERISTICI DELL'EDIFICIO ESAMINATO

Tipologia	Ruderi/edif dismessi/bo	Numero dei piani	1
Stato conservazione	Cattivo	Orientamento	Parallelo

CARATTERIZZAZIONE DEGLI INFISSI

NUMERO INFISSI PER FRONTE

Fronte parallelo all'infrastruttura	0
Fronte perpendicolare/obliquo lato progressive crescenti	
Fronte perpendicolare /obliquo lato progressive decrescenti	

CARATTERIZZAZIONE DEL CORPO FERROVIARIO

Raso/Rilevato	<input checked="" type="checkbox"/>	Viadotto	<input type="checkbox"/>
Trincea	<input type="checkbox"/>	Galleria	<input type="checkbox"/>

DESCRIZIONE DELLA FASCIA TRA L'INFRASTRUTTURA E L'EDIFICIO

Destinazione d'uso	Infrastruttura stradale
--------------------	-------------------------

DESCRIZIONE DELLE ALTRE SORGENTI DI RUMORE SIGNIFICATIVE

Altre linee ferroviarie	<input checked="" type="checkbox"/>	Strade	Autostrada
Impianti industriali	<input type="checkbox"/>	Altro	

NOTE

Progressiva rispetto alla pk di progetto.

LINEA SALERNO - PONTECAGNANO AEROPORTO

COMPLETAMENTO METROPOLITANA DI SALERNO

TRATTA ARECHI - PONTECAGNANO AEROPORTO

Schede di censimento dei ricettori

CODICE RICETTORE	2089
-------------------------	-------------

LOCALIZZAZIONE DELL'EDIFICIO

Regione	Campania
Provincia	Salerno
Comune	Pontecagnano
Località	
Progressiva	3+700
Distanza infrastruttura	21 m

DOCUMENTAZIONE FOTOGRAFICA



DATI CARATTERISTICI DELL'EDIFICIO ESAMINATO

Tipologia	Pertinenza FS	Numero dei piani	2
Stato conservazione	Buono	Orientamento	Parallelo

CARATTERIZZAZIONE DEGLI INFISSI

NUMERO INFISSI PER FRONTE

Fronte parallelo all'infrastruttura	6
Fronte perpendicolare/obliquo lato progressive crescenti	
Fronte perpendicolare /obliquo lato progressive decrescenti	

CARATTERIZZAZIONE DEL CORPO FERROVIARIO

Raso/Rilevato	<input checked="" type="checkbox"/>	Viadotto	<input type="checkbox"/>
Trincea	<input type="checkbox"/>	Galleria	<input type="checkbox"/>

DESCRIZIONE DELLA FASCIA TRA L'INFRASTRUTTURA E L'EDIFICIO

Destinazione d'uso	Residuale/pertinenza edificio
--------------------	-------------------------------

DESCRIZIONE DELLE ALTRE SORGENTI DI RUMORE SIGNIFICATIVE

Altre linee ferroviarie	<input checked="" type="checkbox"/>	Strade	Autostrada
Impianti industriali	<input type="checkbox"/>	Altro	

NOTE

Progressiva rispetto alla pk di progetto.

LINEA SALERNO - PONTECAGNANO AEROPORTO

COMPLETAMENTO METROPOLITANA DI SALERNO

TRATTA ARECHI - PONTECAGNANO AEROPORTO

Schede di censimento dei ricettori

CODICE RICETTORE	2090
-------------------------	-------------

LOCALIZZAZIONE DELL'EDIFICIO

Regione	Campania
Provincia	Salerno
Comune	Pontecagnano
Località	
Progressiva	3+720
Distanza infrastruttura	14 m

DOCUMENTAZIONE FOTOGRAFICA



DATI CARATTERISTICI DELL'EDIFICIO ESAMINATO

Tipologia	Commerciale/servizi	Numero dei piani	2
Stato conservazione	Buono	Orientamento	Parallelo

CARATTERIZZAZIONE DEGLI INFISSI

NUMERO INFISSI PER FRONTE

Fronte parallelo all'infrastruttura	5
Fronte perpendicolare/obliquo lato progressive crescenti	
Fronte perpendicolare /obliquo lato progressive decrescenti	

CARATTERIZZAZIONE DEL CORPO FERROVIARIO

Raso/Rilevato	<input checked="" type="checkbox"/>	Viadotto	<input type="checkbox"/>
Trincea	<input type="checkbox"/>	Galleria	<input type="checkbox"/>

DESCRIZIONE DELLA FASCIA TRA L'INFRASTRUTTURA E L'EDIFICIO

Destinazione d'uso	Residuale/pertinenza edificio
--------------------	-------------------------------

DESCRIZIONE DELLE ALTRE SORGENTI DI RUMORE SIGNIFICATIVE

Altre linee ferroviarie	<input checked="" type="checkbox"/>	Strade	Autostrada
Impianti industriali	<input type="checkbox"/>	Altro	

NOTE

Progressiva rispetto alla pk di progetto.

LINEA SALERNO - PONTECAGNANO AEROPORTO

COMPLETAMENTO METROPOLITANA DI SALERNO

TRATTA ARECHI - PONTECAGNANO AEROPORTO

Schede di censimento dei ricettori

CODICE RICETTORE	2091
-------------------------	-------------

LOCALIZZAZIONE DELL'EDIFICIO

Regione	Campania
Provincia	Salerno
Comune	Pontecagnano
Località	
Progressiva	3+770
Distanza infrastruttura	62 m

DOCUMENTAZIONE FOTOGRAFICA



DATI CARATTERISTICI DELL'EDIFICIO ESAMINATO

Tipologia	Commerciale/servizi	Numero dei piani	1
Stato conservazione	Buono	Orientamento	Perpendicolare

CARATTERIZZAZIONE DEGLI INFISSI

NUMERO INFISSI PER FRONTE

Fronte parallelo all'infrastruttura	6
Fronte perpendicolare/obliquo lato progressive crescenti	
Fronte perpendicolare /obliquo lato progressive decrescenti	

CARATTERIZZAZIONE DEL CORPO FERROVIARIO

Raso/Rilevato	<input checked="" type="checkbox"/>	Viadotto	<input type="checkbox"/>
Trincea	<input type="checkbox"/>	Galleria	<input type="checkbox"/>

DESCRIZIONE DELLA FASCIA TRA L'INFRASTRUTTURA E L'EDIFICIO

Destinazione d'uso	Edificato
--------------------	-----------

DESCRIZIONE DELLE ALTRE SORGENTI DI RUMORE SIGNIFICATIVE

Altre linee ferroviarie	<input checked="" type="checkbox"/>	Strade	Autostrada
Impianti industriali	<input type="checkbox"/>	Altro	

NOTE

Progressiva rispetto alla pk di progetto.

LINEA SALERNO - PONTECAGNANO AEROPORTO

COMPLETAMENTO METROPOLITANA DI SALERNO

TRATTA ARECHI - PONTECAGNANO AEROPORTO

Schede di censimento dei ricettori

CODICE RICETTORE	2092
-------------------------	-------------

LOCALIZZAZIONE DELL'EDIFICIO

Regione	Campania
Provincia	Salerno
Comune	Pontecagnano
Località	
Progressiva	3+760
Distanza infrastruttura	37 m



DATI CARATTERISTICI DELL'EDIFICIO ESAMINATO

Tipologia	Residenziale	Numero dei piani	2
Stato conservazione	Buono	Orientamento	Perpendicolare

CARATTERIZZAZIONE DEGLI INFISSI

NUMERO INFISSI PER FRONTE

Fronte parallelo all'infrastruttura	1
Fronte perpendicolare/obliquo lato progressive crescenti	
Fronte perpendicolare /obliquo lato progressive decrescenti	

CARATTERIZZAZIONE DEL CORPO FERROVIARIO

Raso/Rilevato	<input checked="" type="checkbox"/>	Viadotto	<input type="checkbox"/>
Trincea	<input type="checkbox"/>	Galleria	<input type="checkbox"/>

DESCRIZIONE DELLA FASCIA TRA L'INFRASTRUTTURA E L'EDIFICIO

Destinazione d'uso	Edificato
--------------------	-----------

DESCRIZIONE DELLE ALTRE SORGENTI DI RUMORE SIGNIFICATIVE

Altre linee ferroviarie	<input checked="" type="checkbox"/>	Strade	Autostrada
Impianti industriali	<input type="checkbox"/>	Altro	

NOTE

Progressiva rispetto alla pk di progetto.
Lato edificio esposto alla ferrovia non visibile.

LINEA SALERNO - PONTECAGNANO AEROPORTO

COMPLETAMENTO METROPOLITANA DI SALERNO


TRATTA ARECHI - PONTECAGNANO AEROPORTO

Schede di censimento dei ricettori

CODICE RICETTORE	2093
-------------------------	-------------

LOCALIZZAZIONE DELL'EDIFICIO

Regione	Campania
Provincia	Salerno
Comune	Pontecagnano
Località	
Progressiva	3+780
Distanza infrastruttura	36 m



DATI CARATTERISTICI DELL'EDIFICIO ESAMINATO

Tipologia	Residenziale	Numero dei piani	3
Stato conservazione	Buono	Orientamento	Parallelo

CARATTERIZZAZIONE DEGLI INFISSI

NUMERO INFISSI PER FRONTE

Fronte parallelo all'infrastruttura	11
Fronte perpendicolare/obliquo lato progressive crescenti	
Fronte perpendicolare /obliquo lato progressive decrescenti	

CARATTERIZZAZIONE DEL CORPO FERROVIARIO

Raso/Rilevato	<input checked="" type="checkbox"/>	Viadotto	<input type="checkbox"/>
Trincea	<input type="checkbox"/>	Galleria	<input type="checkbox"/>

DESCRIZIONE DELLA FASCIA TRA L'INFRASTRUTTURA E L'EDIFICIO

Destinazione d'uso	Edificato
--------------------	-----------

DESCRIZIONE DELLE ALTRE SORGENTI DI RUMORE SIGNIFICATIVE

Altre linee ferroviarie	<input checked="" type="checkbox"/>	Strade	Autostrada
Impianti industriali	<input type="checkbox"/>	Altro	

NOTE

Progressiva rispetto alla pk di progetto.

LINEA SALERNO - PONTECAGNANO AEROPORTO

COMPLETAMENTO METROPOLITANA DI SALERNO

TRATTA ARECHI - PONTECAGNANO AEROPORTO

Schede di censimento dei ricettori

CODICE RICETTORE	2094
-------------------------	-------------

LOCALIZZAZIONE DELL'EDIFICIO

Regione	Campania
Provincia	Salerno
Comune	Pontecagnano
Località	
Progressiva	3+780
Distanza infrastruttura	14 m



DATI CARATTERISTICI DELL'EDIFICIO ESAMINATO

Tipologia	Residenziale	Numero dei piani	3
Stato conservazione	Buono	Orientamento	Parallelo

CARATTERIZZAZIONE DEGLI INFISSI

NUMERO INFISSI PER FRONTE

Fronte parallelo all'infrastruttura	9
Fronte perpendicolare/obliquo lato progressive crescenti	
Fronte perpendicolare /obliquo lato progressive decrescenti	

CARATTERIZZAZIONE DEL CORPO FERROVIARIO

Raso/Rilevato	<input checked="" type="checkbox"/>	Viadotto	<input type="checkbox"/>
Trincea	<input type="checkbox"/>	Galleria	<input type="checkbox"/>

DESCRIZIONE DELLA FASCIA TRA L'INFRASTRUTTURA E L'EDIFICIO

Destinazione d'uso	Residuale/pertinenza edificio
--------------------	-------------------------------

DESCRIZIONE DELLE ALTRE SORGENTI DI RUMORE SIGNIFICATIVE

Altre linee ferroviarie	<input checked="" type="checkbox"/>	Strade	Autostrada
Impianti industriali	<input type="checkbox"/>	Altro	

NOTE

Progressiva rispetto alla pk di progetto.

LINEA SALERNO - PONTECAGNANO AEROPORTO

COMPLETAMENTO METROPOLITANA DI SALERNO

TRATTA ARECHI - PONTECAGNANO AEROPORTO

Schede di censimento dei ricettori

CODICE RICETTORE	2095
-------------------------	-------------

LOCALIZZAZIONE DELL'EDIFICIO

Regione	Campania
Provincia	Salerno
Comune	Pontecagnano
Località	
Progressiva	3+800
Distanza infrastruttura	15 m

DOCUMENTAZIONE FOTOGRAFICA



DATI CARATTERISTICI DELL'EDIFICIO ESAMINATO

Tipologia	Ruderi/edif dismessi/bo	Numero dei piani	1
Stato conservazione	Buono	Orientamento	Parallelo

CARATTERIZZAZIONE DEGLI INFISSI

NUMERO INFISSI PER FRONTE

Fronte parallelo all'infrastruttura	1
Fronte perpendicolare/obliquo lato progressive crescenti	
Fronte perpendicolare /obliquo lato progressive decrescenti	

CARATTERIZZAZIONE DEL CORPO FERROVIARIO

Raso/Rilevato	<input checked="" type="checkbox"/>	Viadotto	<input type="checkbox"/>
Trincea	<input type="checkbox"/>	Galleria	<input type="checkbox"/>

DESCRIZIONE DELLA FASCIA TRA L'INFRASTRUTTURA E L'EDIFICIO

Destinazione d'uso	Residuale/pertinenza edificio
--------------------	-------------------------------

DESCRIZIONE DELLE ALTRE SORGENTI DI RUMORE SIGNIFICATIVE

Altre linee ferroviarie	<input checked="" type="checkbox"/>	Strade	Autostrada
Impianti industriali	<input type="checkbox"/>	Altro	

NOTE

Progressiva rispetto alla pk di progetto.
Lato edificio esposto alla ferrovia non visibile.

LINEA SALERNO - PONTECAGNANO AEROPORTO

COMPLETAMENTO METROPOLITANA DI SALERNO

TRATTA ARECHI - PONTECAGNANO AEROPORTO

Schede di censimento dei ricettori

CODICE RICETTORE	2096
-------------------------	-------------

LOCALIZZAZIONE DELL'EDIFICIO

Regione	Campania
Provincia	Salerno
Comune	Pontecagnano
Località	
Progressiva	3+830
Distanza infrastruttura	33 m

DOCUMENTAZIONE FOTOGRAFICA



DATI CARATTERISTICI DELL'EDIFICIO ESAMINATO

Tipologia	Residenziale	Numero dei piani	3
Stato conservazione	Buono	Orientamento	Parallelo

CARATTERIZZAZIONE DEGLI INFISSI

NUMERO INFISSI PER FRONTE

Fronte parallelo all'infrastruttura	46
Fronte perpendicolare/obliquo lato progressive crescenti	
Fronte perpendicolare /obliquo lato progressive decrescenti	

CARATTERIZZAZIONE DEL CORPO FERROVIARIO

Raso/Rilevato	<input checked="" type="checkbox"/>	Viadotto	<input type="checkbox"/>
Trincea	<input type="checkbox"/>	Galleria	<input type="checkbox"/>

DESCRIZIONE DELLA FASCIA TRA L'INFRASTRUTTURA E L'EDIFICIO

Destinazione d'uso	Infrastruttura stradale
--------------------	-------------------------

DESCRIZIONE DELLE ALTRE SORGENTI DI RUMORE SIGNIFICATIVE

Altre linee ferroviarie	<input checked="" type="checkbox"/>	Strade	
Impianti industriali	<input type="checkbox"/>	Altro	

NOTE

Progressiva rispetto alla pk di progetto.

LINEA SALERNO - PONTECAGNANO AEROPORTO

COMPLETAMENTO METROPOLITANA DI SALERNO

TRATTA ARECHI - PONTECAGNANO AEROPORTO

Schede di censimento dei ricettori

CODICE RICETTORE	2097
-------------------------	-------------

LOCALIZZAZIONE DELL'EDIFICIO

Regione	Campania
Provincia	Salerno
Comune	Pontecagnano
Località	
Progressiva	3+840
Distanza infrastruttura	

DOCUMENTAZIONE FOTOGRAFICA



DATI CARATTERISTICI DELL'EDIFICIO ESAMINATO

Tipologia	Residenziale	Numero dei piani	1
Stato conservazione	Buono	Orientamento	Parallelo

CARATTERIZZAZIONE DEGLI INFISSI

NUMERO INFISSI PER FRONTE

Fronte parallelo all'infrastruttura	2
Fronte perpendicolare/obliquo lato progressive crescenti	
Fronte perpendicolare /obliquo lato progressive decrescenti	

CARATTERIZZAZIONE DEL CORPO FERROVIARIO

Raso/Rilevato	<input checked="" type="checkbox"/>	Viadotto	<input type="checkbox"/>
Trincea	<input type="checkbox"/>	Galleria	<input type="checkbox"/>

DESCRIZIONE DELLA FASCIA TRA L'INFRASTRUTTURA E L'EDIFICIO

Destinazione d'uso	Edificato
--------------------	-----------

DESCRIZIONE DELLE ALTRE SORGENTI DI RUMORE SIGNIFICATIVE

Altre linee ferroviarie	<input checked="" type="checkbox"/>	Strade	
Impianti industriali	<input type="checkbox"/>	Altro	

NOTE

Progressiva rispetto alla pk di progetto.
Lato edificio esposto alla ferrovia non visibile.

LINEA SALERNO - PONTECAGNANO AEROPORTO

COMPLETAMENTO METROPOLITANA DI SALERNO


TRATTA ARECHI - PONTECAGNANO AEROPORTO

Schede di censimento dei ricettori

CODICE RICETTORE	2098
-------------------------	-------------

LOCALIZZAZIONE DELL'EDIFICIO

Regione	Campania
Provincia	Salerno
Comune	Pontecagnano
Località	
Progressiva	3+900
Distanza infrastruttura	85 m



DATI CARATTERISTICI DELL'EDIFICIO ESAMINATO

Tipologia	Residenziale	Numero dei piani	2
Stato conservazione	Buono	Orientamento	Parallelo

CARATTERIZZAZIONE DEGLI INFISSI

NUMERO INFISSI PER FRONTE

Fronte parallelo all'infrastruttura	4
Fronte perpendicolare/obliquo lato progressive crescenti	
Fronte perpendicolare /obliquo lato progressive decrescenti	

CARATTERIZZAZIONE DEL CORPO FERROVIARIO

Raso/Rilevato	<input checked="" type="checkbox"/>	Viadotto	<input type="checkbox"/>
Trincea	<input type="checkbox"/>	Galleria	<input type="checkbox"/>

DESCRIZIONE DELLA FASCIA TRA L'INFRASTRUTTURA E L'EDIFICIO

Destinazione d'uso	Edificato
--------------------	-----------

DESCRIZIONE DELLE ALTRE SORGENTI DI RUMORE SIGNIFICATIVE

Altre linee ferroviarie	<input checked="" type="checkbox"/>	Strade	
Impianti industriali	<input type="checkbox"/>	Altro	

NOTE

Progressiva rispetto alla pk di progetto.

LINEA SALERNO - PONTECAGNANO AEROPORTO

COMPLETAMENTO METROPOLITANA DI SALERNO

TRATTA ARECHI - PONTECAGNANO AEROPORTO

Schede di censimento dei ricettori

CODICE RICETTORE

2099

LOCALIZZAZIONE DELL'EDIFICIO

Regione
Provincia
Comune
Località
Progressiva
Distanza infrastruttura

DOCUMENTAZIONE FOTOGRAFICA



DATI CARATTERISTICI DELL'EDIFICIO ESAMINATO

Tipologia Numero dei piani
Stato conservazione Orientamento

CARATTERIZZAZIONE DEGLI INFISSI

NUMERO INFISSI PER FRONTE

Fronte parallelo all'infrastruttura
Fronte perpendicolare/obliquo lato progressive crescenti
Fronte perpendicolare /obliquo lato progressive decrescenti

CARATTERIZZAZIONE DEL CORPO FERROVIARIO

Raso/Rilevato Viadotto
Trincea Galleria

DESCRIZIONE DELLA FASCIA TRA L'INFRASTRUTTURA E L'EDIFICIO

Destinazione d'uso

DESCRIZIONE DELLE ALTRE SORGENTI DI RUMORE SIGNIFICATIVE

Altre linee ferroviarie Strade
Impianti industriali Altro

NOTE

Progressiva rispetto alla pk di progetto.

LINEA SALERNO - PONTECAGNANO AEROPORTO

COMPLETAMENTO METROPOLITANA DI SALERNO


TRATTA ARECHI - PONTECAGNANO AEROPORTO

Schede di censimento dei ricettori

CODICE RICETTORE	2100
-------------------------	-------------

LOCALIZZAZIONE DELL'EDIFICIO

Regione	Campania
Provincia	Salerno
Comune	Pontecagnano
Località	
Progressiva	3+910
Distanza infrastruttura	48 m



DATI CARATTERISTICI DELL'EDIFICIO ESAMINATO

Tipologia	Ruderi/edif dismessi/bo	Numero dei piani	1
Stato conservazione	Cattivo	Orientamento	Perpendicolare

CARATTERIZZAZIONE DEGLI INFISSI

NUMERO INFISSI PER FRONTE

Fronte parallelo all'infrastruttura	0
Fronte perpendicolare/obliquo lato progressive crescenti	
Fronte perpendicolare /obliquo lato progressive decrescenti	

CARATTERIZZAZIONE DEL CORPO FERROVIARIO

Raso/Rilevato	<input checked="" type="checkbox"/>	Viadotto	<input type="checkbox"/>
Trincea	<input type="checkbox"/>	Galleria	<input type="checkbox"/>

DESCRIZIONE DELLA FASCIA TRA L'INFRASTRUTTURA E L'EDIFICIO

Destinazione d'uso	Edificato
--------------------	-----------

DESCRIZIONE DELLE ALTRE SORGENTI DI RUMORE SIGNIFICATIVE

Altre linee ferroviarie	<input type="checkbox"/>	Strade	
Impianti industriali	<input type="checkbox"/>	Altro	

NOTE

Progressiva rispetto alla pk di progetto.
Lato edificio esposto alla ferrovia non visibile.

LINEA SALERNO - PONTECAGNANO AEROPORTO

COMPLETAMENTO METROPOLITANA DI SALERNO


TRATTA ARECHI - PONTECAGNANO AEROPORTO

Schede di censimento dei ricettori

CODICE RICETTORE	2101
-------------------------	-------------

LOCALIZZAZIONE DELL'EDIFICIO

Regione	Campania
Provincia	Salerno
Comune	Pontecagnano
Località	
Progressiva	3+980
Distanza infrastruttura	34 m



DATI CARATTERISTICI DELL'EDIFICIO ESAMINATO

Tipologia	Residenziale	Numero dei piani	3
Stato conservazione	Buono	Orientamento	Parallelo

CARATTERIZZAZIONE DEGLI INFISSI

NUMERO INFISSI PER FRONTE

Fronte parallelo all'infrastruttura	10
Fronte perpendicolare/obliquo lato progressive crescenti	
Fronte perpendicolare /obliquo lato progressive decrescenti	

CARATTERIZZAZIONE DEL CORPO FERROVIARIO

Raso/Rilevato	<input checked="" type="checkbox"/>	Viadotto	<input type="checkbox"/>
Trincea	<input type="checkbox"/>	Galleria	<input type="checkbox"/>

DESCRIZIONE DELLA FASCIA TRA L'INFRASTRUTTURA E L'EDIFICIO

Destinazione d'uso	Infrastruttura stradale
--------------------	-------------------------

DESCRIZIONE DELLE ALTRE SORGENTI DI RUMORE SIGNIFICATIVE

Altre linee ferroviarie	<input checked="" type="checkbox"/>	Strade	
Impianti industriali	<input type="checkbox"/>	Altro	

NOTE

Progressiva rispetto alla pk di progetto.

LINEA SALERNO - PONTECAGNANO AEROPORTO

COMPLETAMENTO METROPOLITANA DI SALERNO

TRATTA ARECHI - PONTECAGNANO AEROPORTO

Schede di censimento dei ricettori

CODICE RICETTORE	2102
-------------------------	-------------

LOCALIZZAZIONE DELL'EDIFICIO

Regione	Campania
Provincia	Salerno
Comune	Pontecagnano
Località	
Progressiva	3+920
Distanza infrastruttura	9 m

DOCUMENTAZIONE FOTOGRAFICA



DATI CARATTERISTICI DELL'EDIFICIO ESAMINATO

Tipologia	Residenziale	Numero dei piani	2
Stato conservazione	Buono	Orientamento	Parallelo

CARATTERIZZAZIONE DEGLI INFISSI

NUMERO INFISSI PER FRONTE

Fronte parallelo all'infrastruttura	13
Fronte perpendicolare/obliquo lato progressive crescenti	
Fronte perpendicolare /obliquo lato progressive decrescenti	

CARATTERIZZAZIONE DEL CORPO FERROVIARIO

Raso/Rilevato	<input checked="" type="checkbox"/>	Viadotto	<input type="checkbox"/>
Trincea	<input type="checkbox"/>	Galleria	<input type="checkbox"/>

DESCRIZIONE DELLA FASCIA TRA L'INFRASTRUTTURA E L'EDIFICIO

Destinazione d'uso	Residuale/pertinenza edificio
--------------------	-------------------------------

DESCRIZIONE DELLE ALTRE SORGENTI DI RUMORE SIGNIFICATIVE

Altre linee ferroviarie	<input checked="" type="checkbox"/>	Strade	
Impianti industriali	<input type="checkbox"/>	Altro	

NOTE

Progressiva rispetto alla pk di progetto.

LINEA SALERNO - PONTECAGNANO AEROPORTO

COMPLETAMENTO METROPOLITANA DI SALERNO

TRATTA ARECHI - PONTECAGNANO AEROPORTO

Schede di censimento dei ricettori

CODICE RICETTORE	2103
-------------------------	-------------

LOCALIZZAZIONE DELL'EDIFICIO

Regione	Campania
Provincia	Salerno
Comune	Pontecagnano
Località	
Progressiva	4+000
Distanza infrastruttura	9 m

DOCUMENTAZIONE FOTOGRAFICA



DATI CARATTERISTICI DELL'EDIFICIO ESAMINATO

Tipologia	Residenziale	Numero dei piani	4
Stato conservazione	Buono	Orientamento	Parallelo

CARATTERIZZAZIONE DEGLI INFISSI

NUMERO INFISSI PER FRONTE

Fronte parallelo all'infrastruttura	58
Fronte perpendicolare/obliquo lato progressive crescenti	
Fronte perpendicolare /obliquo lato progressive decrescenti	

CARATTERIZZAZIONE DEL CORPO FERROVIARIO

Raso/Rilevato	<input checked="" type="checkbox"/>	Viadotto	<input type="checkbox"/>
Trincea	<input type="checkbox"/>	Galleria	<input type="checkbox"/>

DESCRIZIONE DELLA FASCIA TRA L'INFRASTRUTTURA E L'EDIFICIO

Destinazione d'uso	Residuale/pertinenza edificio
--------------------	-------------------------------

DESCRIZIONE DELLE ALTRE SORGENTI DI RUMORE SIGNIFICATIVE

Altre linee ferroviarie	<input checked="" type="checkbox"/>	Strade	
Impianti industriali	<input type="checkbox"/>	Altro	

NOTE

Progressiva rispetto alla pk di progetto.

LINEA SALERNO - PONTECAGNANO AEROPORTO

COMPLETAMENTO METROPOLITANA DI SALERNO

TRATTA ARECHI - PONTECAGNANO AEROPORTO

Schede di censimento dei ricettori

CODICE RICETTORE	2104
-------------------------	-------------

LOCALIZZAZIONE DELL'EDIFICIO

Regione	Campania
Provincia	Salerno
Comune	Pontecagnano
Località	
Progressiva	4+000
Distanza infrastruttura	36 m

DOCUMENTAZIONE FOTOGRAFICA



DATI CARATTERISTICI DELL'EDIFICIO ESAMINATO

Tipologia	Residenziale	Numero dei piani	6
Stato conservazione	Buono	Orientamento	Perpendicolare

CARATTERIZZAZIONE DEGLI INFISSI

NUMERO INFISSI PER FRONTE

Fronte parallelo all'infrastruttura	40
Fronte perpendicolare/obliquo lato progressive crescenti	
Fronte perpendicolare /obliquo lato progressive decrescenti	

CARATTERIZZAZIONE DEL CORPO FERROVIARIO

Raso/Rilevato	<input checked="" type="checkbox"/>	Viadotto	<input type="checkbox"/>
Trincea	<input type="checkbox"/>	Galleria	<input type="checkbox"/>

DESCRIZIONE DELLA FASCIA TRA L'INFRASTRUTTURA E L'EDIFICIO

Destinazione d'uso	Edificato
--------------------	-----------

DESCRIZIONE DELLE ALTRE SORGENTI DI RUMORE SIGNIFICATIVE

Altre linee ferroviarie	<input checked="" type="checkbox"/>	Strade	
Impianti industriali	<input type="checkbox"/>	Altro	

NOTE

Progressiva rispetto alla pk di progetto.

LINEA SALERNO - PONTECAGNANO AEROPORTO

COMPLETAMENTO METROPOLITANA DI SALERNO

TRATTA ARECHI - PONTECAGNANO AEROPORTO

Schede di censimento dei ricettori

CODICE RICETTORE	2105
-------------------------	-------------

LOCALIZZAZIONE DELL'EDIFICIO

Regione	Campania
Provincia	Salerno
Comune	Pontecagnano
Località	
Progressiva	4+050
Distanza infrastruttura	50 m



DATI CARATTERISTICI DELL'EDIFICIO ESAMINATO

Tipologia	Residenziale	Numero dei piani	7
Stato conservazione	Buono	Orientamento	Parallelo

CARATTERIZZAZIONE DEGLI INFISSI

NUMERO INFISSI PER FRONTE

Fronte parallelo all'infrastruttura	72
Fronte perpendicolare/obliquo lato progressive crescenti	
Fronte perpendicolare /obliquo lato progressive decrescenti	

CARATTERIZZAZIONE DEL CORPO FERROVIARIO

Raso/Rilevato	<input checked="" type="checkbox"/>	Viadotto	<input type="checkbox"/>
Trincea	<input type="checkbox"/>	Galleria	<input type="checkbox"/>

DESCRIZIONE DELLA FASCIA TRA L'INFRASTRUTTURA E L'EDIFICIO

Destinazione d'uso	Edificato
--------------------	-----------

DESCRIZIONE DELLE ALTRE SORGENTI DI RUMORE SIGNIFICATIVE

Altre linee ferroviarie	<input checked="" type="checkbox"/>	Strade	
Impianti industriali	<input type="checkbox"/>	Altro	

NOTE

Progressiva rispetto alla pk di progetto.

LINEA SALERNO - PONTECAGNANO AEROPORTO

COMPLETAMENTO METROPOLITANA DI SALERNO

TRATTA ARECHI - PONTECAGNANO AEROPORTO

Schede di censimento dei ricettori

CODICE RICETTORE	2106
-------------------------	-------------

LOCALIZZAZIONE DELL'EDIFICIO

Regione	Campania
Provincia	Salerno
Comune	Pontecagnano
Località	
Progressiva	4+000
Distanza infrastruttura	83 m



DATI CARATTERISTICI DELL'EDIFICIO ESAMINATO

Tipologia	Residenziale	Numero dei piani	7
Stato conservazione	Buono	Orientamento	Parallelo

CARATTERIZZAZIONE DEGLI INFISSI

NUMERO INFISSI PER FRONTE

Fronte parallelo all'infrastruttura	72
Fronte perpendicolare/obliquo lato progressive crescenti	
Fronte perpendicolare /obliquo lato progressive decrescenti	

CARATTERIZZAZIONE DEL CORPO FERROVIARIO

Raso/Rilevato	<input checked="" type="checkbox"/>	Viadotto	<input type="checkbox"/>
Trincea	<input type="checkbox"/>	Galleria	<input type="checkbox"/>

DESCRIZIONE DELLA FASCIA TRA L'INFRASTRUTTURA E L'EDIFICIO

Destinazione d'uso	Edificato
--------------------	-----------

DESCRIZIONE DELLE ALTRE SORGENTI DI RUMORE SIGNIFICATIVE

Altre linee ferroviarie	<input checked="" type="checkbox"/>	Strade	
Impianti industriali	<input type="checkbox"/>	Altro	

NOTE

Progressiva rispetto alla pk di progetto.

LINEA SALERNO - PONTECAGNANO AEROPORTO

COMPLETAMENTO METROPOLITANA DI SALERNO

TRATTA ARECHI - PONTECAGNANO AEROPORTO

Schede di censimento dei ricettori

CODICE RICETTORE	2107
-------------------------	-------------

LOCALIZZAZIONE DELL'EDIFICIO

Regione	Campania
Provincia	Salerno
Comune	Pontecagnano
Località	
Progressiva	4+050
Distanza infrastruttura	85 m

DOCUMENTAZIONE FOTOGRAFICA



DATI CARATTERISTICI DELL'EDIFICIO ESAMINATO

Tipologia	Residenziale	Numero dei piani	7
Stato conservazione	Buono	Orientamento	Parallelo

CARATTERIZZAZIONE DEGLI INFISSI

NUMERO INFISSI PER FRONTE

Fronte parallelo all'infrastruttura	72
Fronte perpendicolare/obliquo lato progressive crescenti	
Fronte perpendicolare /obliquo lato progressive decrescenti	

CARATTERIZZAZIONE DEL CORPO FERROVIARIO

Raso/Rilevato	<input checked="" type="checkbox"/>	Viadotto	<input type="checkbox"/>
Trincea	<input type="checkbox"/>	Galleria	<input type="checkbox"/>

DESCRIZIONE DELLA FASCIA TRA L'INFRASTRUTTURA E L'EDIFICIO

Destinazione d'uso	Edificato
--------------------	-----------

DESCRIZIONE DELLE ALTRE SORGENTI DI RUMORE SIGNIFICATIVE

Altre linee ferroviarie	<input checked="" type="checkbox"/>	Strade	
Impianti industriali	<input type="checkbox"/>	Altro	

NOTE

Progressiva rispetto alla pk di progetto.

LINEA SALERNO - PONTECAGNANO AEROPORTO

COMPLETAMENTO METROPOLITANA DI SALERNO

TRATTA ARECHI - PONTECAGNANO AEROPORTO

Schede di censimento dei ricettori

CODICE RICETTORE	2108
-------------------------	-------------

LOCALIZZAZIONE DELL'EDIFICIO

Regione	Campania
Provincia	Salerno
Comune	Pontecagnano
Località	
Progressiva	4+080
Distanza infrastruttura	34 m

DOCUMENTAZIONE FOTOGRAFICA



DATI CARATTERISTICI DELL'EDIFICIO ESAMINATO

Tipologia	Ruderi/edif dismessi/bo	Numero dei piani	1
Stato conservazione	Buono	Orientamento	Perpendicolare

CARATTERIZZAZIONE DEGLI INFISSI

NUMERO INFISSI PER FRONTE

Fronte parallelo all'infrastruttura	1
Fronte perpendicolare/obliquo lato progressive crescenti	
Fronte perpendicolare /obliquo lato progressive decrescenti	

CARATTERIZZAZIONE DEL CORPO FERROVIARIO

Raso/Rilevato	<input checked="" type="checkbox"/>	Viadotto	<input type="checkbox"/>
Trincea	<input type="checkbox"/>	Galleria	<input type="checkbox"/>

DESCRIZIONE DELLA FASCIA TRA L'INFRASTRUTTURA E L'EDIFICIO

Destinazione d'uso	Infrastruttura stradale
--------------------	-------------------------

DESCRIZIONE DELLE ALTRE SORGENTI DI RUMORE SIGNIFICATIVE

Altre linee ferroviarie	<input checked="" type="checkbox"/>	Strade	
Impianti industriali	<input type="checkbox"/>	Altro	

NOTE

Progressiva rispetto alla pk di progetto.

LINEA SALERNO - PONTECAGNANO AEROPORTO

COMPLETAMENTO METROPOLITANA DI SALERNO

TRATTA ARECHI - PONTECAGNANO AEROPORTO

Schede di censimento dei ricettori

CODICE RICETTORE	2109
-------------------------	-------------

LOCALIZZAZIONE DELL'EDIFICIO

Regione	Campania
Provincia	Salerno
Comune	Pontecagnano
Località	
Progressiva	4+100
Distanza infrastruttura	31 m

DOCUMENTAZIONE FOTOGRAFICA



DATI CARATTERISTICI DELL'EDIFICIO ESAMINATO

Tipologia	Residenziale	Numero dei piani	2
Stato conservazione	Buono	Orientamento	Perpendicolare

CARATTERIZZAZIONE DEGLI INFISSI

NUMERO INFISSI PER FRONTE

Fronte parallelo all'infrastruttura	7
Fronte perpendicolare/obliquo lato progressive crescenti	
Fronte perpendicolare /obliquo lato progressive decrescenti	

CARATTERIZZAZIONE DEL CORPO FERROVIARIO

Raso/Rilevato	<input checked="" type="checkbox"/>	Viadotto	<input type="checkbox"/>
Trincea	<input type="checkbox"/>	Galleria	<input type="checkbox"/>

DESCRIZIONE DELLA FASCIA TRA L'INFRASTRUTTURA E L'EDIFICIO

Destinazione d'uso	Infrastruttura stradale
--------------------	-------------------------

DESCRIZIONE DELLE ALTRE SORGENTI DI RUMORE SIGNIFICATIVE

Altre linee ferroviarie	<input checked="" type="checkbox"/>	Strade	
Impianti industriali	<input type="checkbox"/>	Altro	

NOTE

Progressiva rispetto alla pk di progetto.

LINEA SALERNO - PONTECAGNANO AEROPORTO

COMPLETAMENTO METROPOLITANA DI SALERNO

TRATTA ARECHI - PONTECAGNANO AEROPORTO

Schede di censimento dei ricettori

CODICE RICETTORE	2110
-------------------------	-------------

LOCALIZZAZIONE DELL'EDIFICIO

Regione	Campania
Provincia	Salerno
Comune	Pontecagnano
Località	
Progressiva	4+080
Distanza infrastruttura	64 m

DOCUMENTAZIONE FOTOGRAFICA



DATI CARATTERISTICI DELL'EDIFICIO ESAMINATO

Tipologia	Commerciale/servizi	Numero dei piani	1
Stato conservazione	Buono	Orientamento	Perpendicolare

CARATTERIZZAZIONE DEGLI INFISSI

NUMERO INFISSI PER FRONTE

Fronte parallelo all'infrastruttura	4
Fronte perpendicolare/obliquo lato progressive crescenti	
Fronte perpendicolare /obliquo lato progressive decrescenti	

CARATTERIZZAZIONE DEL CORPO FERROVIARIO

Raso/Rilevato	<input checked="" type="checkbox"/>	Viadotto	<input type="checkbox"/>
Trincea	<input type="checkbox"/>	Galleria	<input type="checkbox"/>

DESCRIZIONE DELLA FASCIA TRA L'INFRASTRUTTURA E L'EDIFICIO

Destinazione d'uso	Edificato
--------------------	-----------

DESCRIZIONE DELLE ALTRE SORGENTI DI RUMORE SIGNIFICATIVE

Altre linee ferroviarie	<input checked="" type="checkbox"/>	Strade	
Impianti industriali	<input type="checkbox"/>	Altro	

NOTE

Progressiva rispetto alla pk di progetto.
Lato edificio esposto alla ferrovia non visibile.

LINEA SALERNO - PONTECAGNANO AEROPORTO

COMPLETAMENTO METROPOLITANA DI SALERNO

TRATTA ARECHI - PONTECAGNANO AEROPORTO

Schede di censimento dei ricettori

CODICE RICETTORE	2111
-------------------------	-------------

LOCALIZZAZIONE DELL'EDIFICIO

Regione	Campania
Provincia	Salerno
Comune	Pontecagnano
Località	
Progressiva	4+100
Distanza infrastruttura	74 m

DOCUMENTAZIONE FOTOGRAFICA



DATI CARATTERISTICI DELL'EDIFICIO ESAMINATO

Tipologia	Residenziale	Numero dei piani	3
Stato conservazione	Buono	Orientamento	Perpendicolare

CARATTERIZZAZIONE DEGLI INFISSI

NUMERO INFISSI PER FRONTE

Fronte parallelo all'infrastruttura	12
Fronte perpendicolare/obliquo lato progressive crescenti	
Fronte perpendicolare /obliquo lato progressive decrescenti	

CARATTERIZZAZIONE DEL CORPO FERROVIARIO

Raso/Rilevato	<input checked="" type="checkbox"/>	Viadotto	<input type="checkbox"/>
Trincea	<input type="checkbox"/>	Galleria	<input type="checkbox"/>

DESCRIZIONE DELLA FASCIA TRA L'INFRASTRUTTURA E L'EDIFICIO

Destinazione d'uso	Edificato
--------------------	-----------

DESCRIZIONE DELLE ALTRE SORGENTI DI RUMORE SIGNIFICATIVE

Altre linee ferroviarie	<input checked="" type="checkbox"/>	Strade	
Impianti industriali	<input type="checkbox"/>	Altro	

NOTE

Progressiva rispetto alla pk di progetto.

LINEA SALERNO - PONTECAGNANO AEROPORTO

COMPLETAMENTO METROPOLITANA DI SALERNO

TRATTA ARECHI - PONTECAGNANO AEROPORTO

Schede di censimento dei ricettori

CODICE RICETTORE	2112
-------------------------	-------------

LOCALIZZAZIONE DELL'EDIFICIO

Regione	Campania
Provincia	Salerno
Comune	Pontecagnano
Località	
Progressiva	4+120
Distanza infrastruttura	32 m

DOCUMENTAZIONE FOTOGRAFICA



DATI CARATTERISTICI DELL'EDIFICIO ESAMINATO

Tipologia	Residenziale	Numero dei piani	3
Stato conservazione	Buono	Orientamento	Parallelo

CARATTERIZZAZIONE DEGLI INFISSI

NUMERO INFISSI PER FRONTE

Fronte parallelo all'infrastruttura	10
Fronte perpendicolare/obliquo lato progressive crescenti	
Fronte perpendicolare /obliquo lato progressive decrescenti	

CARATTERIZZAZIONE DEL CORPO FERROVIARIO

Raso/Rilevato	<input checked="" type="checkbox"/>	Viadotto	<input type="checkbox"/>
Trincea	<input type="checkbox"/>	Galleria	<input type="checkbox"/>

DESCRIZIONE DELLA FASCIA TRA L'INFRASTRUTTURA E L'EDIFICIO

Destinazione d'uso	Infrastruttura stradale
--------------------	-------------------------

DESCRIZIONE DELLE ALTRE SORGENTI DI RUMORE SIGNIFICATIVE

Altre linee ferroviarie	<input checked="" type="checkbox"/>	Strade	
Impianti industriali	<input type="checkbox"/>	Altro	

NOTE

Progressiva rispetto alla pk di progetto.

LINEA SALERNO - PONTECAGNANO AEROPORTO

COMPLETAMENTO METROPOLITANA DI SALERNO

TRATTA ARECHI - PONTECAGNANO AEROPORTO

Schede di censimento dei ricettori

CODICE RICETTORE	2113
-------------------------	-------------

LOCALIZZAZIONE DELL'EDIFICIO

Regione	Campania
Provincia	Salerno
Comune	Pontecagnano
Località	
Progressiva	4+140
Distanza infrastruttura	32 m

DOCUMENTAZIONE FOTOGRAFICA



DATI CARATTERISTICI DELL'EDIFICIO ESAMINATO

Tipologia	Ruderi/edif dismessi/bo	Numero dei piani	1
Stato conservazione	Buono	Orientamento	Parallelo

CARATTERIZZAZIONE DEGLI INFISSI

NUMERO INFISSI PER FRONTE

Fronte parallelo all'infrastruttura	2
Fronte perpendicolare/obliquo lato progressive crescenti	
Fronte perpendicolare /obliquo lato progressive decrescenti	

CARATTERIZZAZIONE DEL CORPO FERROVIARIO

Raso/Rilevato	<input checked="" type="checkbox"/>	Viadotto	<input type="checkbox"/>
Trincea	<input type="checkbox"/>	Galleria	<input type="checkbox"/>

DESCRIZIONE DELLA FASCIA TRA L'INFRASTRUTTURA E L'EDIFICIO

Destinazione d'uso	Infrastruttura stradale
--------------------	-------------------------

DESCRIZIONE DELLE ALTRE SORGENTI DI RUMORE SIGNIFICATIVE

Altre linee ferroviarie	<input checked="" type="checkbox"/>	Strade	
Impianti industriali	<input type="checkbox"/>	Altro	

NOTE

Progressiva rispetto alla pk di progetto.

LINEA SALERNO - PONTECAGNANO AEROPORTO

COMPLETAMENTO METROPOLITANA DI SALERNO

TRATTA ARECHI - PONTECAGNANO AEROPORTO

Schede di censimento dei ricettori

CODICE RICETTORE	2114
-------------------------	-------------

LOCALIZZAZIONE DELL'EDIFICIO

Regione	Campania
Provincia	Salerno
Comune	Pontecagnano
Località	
Progressiva	4+120
Distanza infrastruttura	50 m

DOCUMENTAZIONE FOTOGRAFICA



DATI CARATTERISTICI DELL'EDIFICIO ESAMINATO

Tipologia	Residenziale	Numero dei piani	2
Stato conservazione	Buono	Orientamento	Parallelo

CARATTERIZZAZIONE DEGLI INFISSI

NUMERO INFISSI PER FRONTE

Fronte parallelo all'infrastruttura	6
Fronte perpendicolare/obliquo lato progressive crescenti	
Fronte perpendicolare /obliquo lato progressive decrescenti	

CARATTERIZZAZIONE DEL CORPO FERROVIARIO

Raso/Rilevato	<input checked="" type="checkbox"/>	Viadotto	<input type="checkbox"/>
Trincea	<input type="checkbox"/>	Galleria	<input type="checkbox"/>

DESCRIZIONE DELLA FASCIA TRA L'INFRASTRUTTURA E L'EDIFICIO

Destinazione d'uso	Edificato
--------------------	-----------

DESCRIZIONE DELLE ALTRE SORGENTI DI RUMORE SIGNIFICATIVE

Altre linee ferroviarie	<input checked="" type="checkbox"/>	Strade	
Impianti industriali	<input type="checkbox"/>	Altro	

NOTE

Progressiva rispetto alla pk di progetto.

LINEA SALERNO - PONTECAGNANO AEROPORTO

COMPLETAMENTO METROPOLITANA DI SALERNO

TRATTA ARECHI - PONTECAGNANO AEROPORTO

Schede di censimento dei ricettori

CODICE RICETTORE	2115
-------------------------	-------------

LOCALIZZAZIONE DELL'EDIFICIO

Regione	Campania
Provincia	Salerno
Comune	Pontecagnano
Località	
Progressiva	4+130
Distanza infrastruttura	66 m

DOCUMENTAZIONE FOTOGRAFICA



DATI CARATTERISTICI DELL'EDIFICIO ESAMINATO

Tipologia	Residenziale	Numero dei piani	3
Stato conservazione	Buono	Orientamento	Parallelo

CARATTERIZZAZIONE DEGLI INFISSI

NUMERO INFISSI PER FRONTE

Fronte parallelo all'infrastruttura	10
Fronte perpendicolare/obliquo lato progressive crescenti	
Fronte perpendicolare /obliquo lato progressive decrescenti	

CARATTERIZZAZIONE DEL CORPO FERROVIARIO

Raso/Rilevato	<input checked="" type="checkbox"/>	Viadotto	<input type="checkbox"/>
Trincea	<input type="checkbox"/>	Galleria	<input type="checkbox"/>

DESCRIZIONE DELLA FASCIA TRA L'INFRASTRUTTURA E L'EDIFICIO

Destinazione d'uso	Edificato
--------------------	-----------

DESCRIZIONE DELLE ALTRE SORGENTI DI RUMORE SIGNIFICATIVE

Altre linee ferroviarie	<input checked="" type="checkbox"/>	Strade	
Impianti industriali	<input type="checkbox"/>	Altro	

NOTE

Progressiva rispetto alla pk di progetto.

LINEA SALERNO - PONTECAGNANO AEROPORTO

COMPLETAMENTO METROPOLITANA DI SALERNO

TRATTA ARECHI - PONTECAGNANO AEROPORTO

Schede di censimento dei ricettori

CODICE RICETTORE	2116
-------------------------	-------------

LOCALIZZAZIONE DELL'EDIFICIO

Regione	Campania
Provincia	Salerno
Comune	Pontecagnano
Località	
Progressiva	4+130
Distanza infrastruttura	92 m



DATI CARATTERISTICI DELL'EDIFICIO ESAMINATO

Tipologia	Residenziale	Numero dei piani	3
Stato conservazione	Buono	Orientamento	Perpendicolare

CARATTERIZZAZIONE DEGLI INFISSI

NUMERO INFISSI PER FRONTE

Fronte parallelo all'infrastruttura	3
Fronte perpendicolare/obliquo lato progressive crescenti	
Fronte perpendicolare /obliquo lato progressive decrescenti	

CARATTERIZZAZIONE DEL CORPO FERROVIARIO

Raso/Rilevato	<input checked="" type="checkbox"/>	Viadotto	<input type="checkbox"/>
Trincea	<input type="checkbox"/>	Galleria	<input type="checkbox"/>

DESCRIZIONE DELLA FASCIA TRA L'INFRASTRUTTURA E L'EDIFICIO

Destinazione d'uso	Edificato
--------------------	-----------

DESCRIZIONE DELLE ALTRE SORGENTI DI RUMORE SIGNIFICATIVE

Altre linee ferroviarie	<input checked="" type="checkbox"/>	Strade	
Impianti industriali	<input type="checkbox"/>	Altro	

NOTE

Progressiva rispetto alla pk di progetto.

LINEA SALERNO - PONTECAGNANO AEROPORTO

COMPLETAMENTO METROPOLITANA DI SALERNO

TRATTA ARECHI - PONTECAGNANO AEROPORTO

Schede di censimento dei ricettori

CODICE RICETTORE	2117
-------------------------	-------------

LOCALIZZAZIONE DELL'EDIFICIO

Regione	Campania
Provincia	Salerno
Comune	Pontecagnano
Località	
Progressiva	4+150
Distanza infrastruttura	69 m



DATI CARATTERISTICI DELL'EDIFICIO ESAMINATO

Tipologia	Ruderi/edif dismessi/bo	Numero dei piani	1
Stato conservazione	Buono	Orientamento	Parallelo

CARATTERIZZAZIONE DEGLI INFISSI

NUMERO INFISSI PER FRONTE

Fronte parallelo all'infrastruttura	1
Fronte perpendicolare/obliquo lato progressive crescenti	
Fronte perpendicolare /obliquo lato progressive decrescenti	

CARATTERIZZAZIONE DEL CORPO FERROVIARIO

Raso/Rilevato	<input checked="" type="checkbox"/>	Viadotto	<input type="checkbox"/>
Trincea	<input type="checkbox"/>	Galleria	<input type="checkbox"/>

DESCRIZIONE DELLA FASCIA TRA L'INFRASTRUTTURA E L'EDIFICIO

Destinazione d'uso	Edificato
--------------------	-----------

DESCRIZIONE DELLE ALTRE SORGENTI DI RUMORE SIGNIFICATIVE

Altre linee ferroviarie	<input checked="" type="checkbox"/>	Strade	
Impianti industriali	<input type="checkbox"/>	Altro	

NOTE

Progressiva rispetto alla pk di progetto.

LINEA SALERNO - PONTECAGNANO AEROPORTO

COMPLETAMENTO METROPOLITANA DI SALERNO

TRATTA ARECHI - PONTECAGNANO AEROPORTO

Schede di censimento dei ricettori

CODICE RICETTORE	2118
-------------------------	-------------

LOCALIZZAZIONE DELL'EDIFICIO

Regione	Campania
Provincia	Salerno
Comune	Pontecagnano
Località	
Progressiva	4+170
Distanza infrastruttura	67 m

DOCUMENTAZIONE FOTOGRAFICA



DATI CARATTERISTICI DELL'EDIFICIO ESAMINATO

Tipologia	Residenziale	Numero dei piani	7
Stato conservazione	Buono	Orientamento	Perpendicolare

CARATTERIZZAZIONE DEGLI INFISSI

NUMERO INFISSI PER FRONTE

Fronte parallelo all'infrastruttura	21
Fronte perpendicolare/obliquo lato progressive crescenti	
Fronte perpendicolare /obliquo lato progressive decrescenti	

CARATTERIZZAZIONE DEL CORPO FERROVIARIO

Raso/Rilevato	<input checked="" type="checkbox"/>	Viadotto	<input type="checkbox"/>
Trincea	<input type="checkbox"/>	Galleria	<input type="checkbox"/>

DESCRIZIONE DELLA FASCIA TRA L'INFRASTRUTTURA E L'EDIFICIO

Destinazione d'uso	Infrastruttura stradale
--------------------	-------------------------

DESCRIZIONE DELLE ALTRE SORGENTI DI RUMORE SIGNIFICATIVE

Altre linee ferroviarie	<input checked="" type="checkbox"/>	Strade	
Impianti industriali	<input type="checkbox"/>	Altro	

NOTE

Progressiva rispetto alla pk di progetto.

LINEA SALERNO - PONTECAGNANO AEROPORTO

COMPLETAMENTO METROPOLITANA DI SALERNO

TRATTA ARECHI - PONTECAGNANO AEROPORTO

Schede di censimento dei ricettori

CODICE RICETTORE	2119
-------------------------	-------------

LOCALIZZAZIONE DELL'EDIFICIO

Regione	Campania
Provincia	Salerno
Comune	Pontecagnano
Località	
Progressiva	4+160
Distanza infrastruttura	5 m



DATI CARATTERISTICI DELL'EDIFICIO ESAMINATO

Tipologia	Pertinenza FS	Numero dei piani	1
Stato conservazione	Buono	Orientamento	Parallelo

CARATTERIZZAZIONE DEGLI INFISSI

NUMERO INFISSI PER FRONTE

Fronte parallelo all'infrastruttura	7
Fronte perpendicolare/obliquo lato progressive crescenti	
Fronte perpendicolare /obliquo lato progressive decrescenti	

CARATTERIZZAZIONE DEL CORPO FERROVIARIO

Raso/Rilevato	<input checked="" type="checkbox"/>	Viadotto	<input type="checkbox"/>
Trincea	<input type="checkbox"/>	Galleria	<input type="checkbox"/>

DESCRIZIONE DELLA FASCIA TRA L'INFRASTRUTTURA E L'EDIFICIO

Destinazione d'uso	Residuale/pertinenza edificio
--------------------	-------------------------------

DESCRIZIONE DELLE ALTRE SORGENTI DI RUMORE SIGNIFICATIVE

Altre linee ferroviarie	<input checked="" type="checkbox"/>	Strade	
Impianti industriali	<input type="checkbox"/>	Altro	

NOTE

Progressiva rispetto alla pk di progetto.

LINEA SALERNO - PONTECAGNANO AEROPORTO

COMPLETAMENTO METROPOLITANA DI SALERNO

TRATTA ARECHI - PONTECAGNANO AEROPORTO

Schede di censimento dei ricettori

CODICE RICETTORE	2120
-------------------------	-------------

LOCALIZZAZIONE DELL'EDIFICIO

Regione	Campania
Provincia	Salerno
Comune	Pontecagnano
Località	
Progressiva	4+200
Distanza infrastruttura	5 m

DOCUMENTAZIONE FOTOGRAFICA



DATI CARATTERISTICI DELL'EDIFICIO ESAMINATO

Tipologia	Pertinenza FS	Numero dei piani	2
Stato conservazione	Buono	Orientamento	Parallelo

CARATTERIZZAZIONE DEGLI INFISSI

NUMERO INFISSI PER FRONTE

Fronte parallelo all'infrastruttura	14
Fronte perpendicolare/obliquo lato progressive crescenti	
Fronte perpendicolare /obliquo lato progressive decrescenti	

CARATTERIZZAZIONE DEL CORPO FERROVIARIO

Raso/Rilevato	<input checked="" type="checkbox"/>	Viadotto	<input type="checkbox"/>
Trincea	<input type="checkbox"/>	Galleria	<input type="checkbox"/>

DESCRIZIONE DELLA FASCIA TRA L'INFRASTRUTTURA E L'EDIFICIO

Destinazione d'uso	Residuale/pertinenza edificio
--------------------	-------------------------------

DESCRIZIONE DELLE ALTRE SORGENTI DI RUMORE SIGNIFICATIVE

Altre linee ferroviarie	<input checked="" type="checkbox"/>	Strade	
Impianti industriali	<input type="checkbox"/>	Altro	

NOTE

Progressiva rispetto alla pk di progetto.

LINEA SALERNO - PONTECAGNANO AEROPORTO

COMPLETAMENTO METROPOLITANA DI SALERNO

TRATTA ARECHI - PONTECAGNANO AEROPORTO

Schede di censimento dei ricettori

CODICE RICETTORE	2122
-------------------------	-------------

LOCALIZZAZIONE DELL'EDIFICIO

Regione	Campania
Provincia	Salerno
Comune	Pontecagnano
Località	
Progressiva	4+220
Distanza infrastruttura	37 m

DOCUMENTAZIONE FOTOGRAFICA



DATI CARATTERISTICI DELL'EDIFICIO ESAMINATO

Tipologia	Pertinenza FS	Numero dei piani	1
Stato conservazione	Buono	Orientamento	Parallelo

CARATTERIZZAZIONE DEGLI INFISSI

NUMERO INFISSI PER FRONTE

Fronte parallelo all'infrastruttura	1
Fronte perpendicolare/obliquo lato progressive crescenti	
Fronte perpendicolare /obliquo lato progressive decrescenti	

CARATTERIZZAZIONE DEL CORPO FERROVIARIO

Raso/Rilevato	<input checked="" type="checkbox"/>	Viadotto	<input type="checkbox"/>
Trincea	<input type="checkbox"/>	Galleria	<input type="checkbox"/>

DESCRIZIONE DELLA FASCIA TRA L'INFRASTRUTTURA E L'EDIFICIO

Destinazione d'uso	Deposito - Piazzale asfaltato
--------------------	-------------------------------

DESCRIZIONE DELLE ALTRE SORGENTI DI RUMORE SIGNIFICATIVE

Altre linee ferroviarie	<input checked="" type="checkbox"/>	Strade	
Impianti industriali	<input type="checkbox"/>	Altro	

NOTE

Progressiva rispetto alla pk di progetto.
Lato edificio esposto alla ferrovia non visibile.

LINEA SALERNO - PONTECAGNANO AEROPORTO

COMPLETAMENTO METROPOLITANA DI SALERNO

TRATTA ARECHI - PONTECAGNANO AEROPORTO

Schede di censimento dei ricettori

CODICE RICETTORE	2123
-------------------------	-------------

LOCALIZZAZIONE DELL'EDIFICIO

Regione	Campania
Provincia	Salerno
Comune	Pontecagnano
Località	
Progressiva	4+220
Distanza infrastruttura	89 m



DATI CARATTERISTICI DELL'EDIFICIO ESAMINATO

Tipologia	Asili/scuole/università	Numero dei piani	3
Stato conservazione	Buono	Orientamento	Obliquo

CARATTERIZZAZIONE DEGLI INFISSI

NUMERO INFISSI PER FRONTE

Fronte parallelo all'infrastruttura	
Fronte perpendicolare/obliquo lato progressive crescenti	18
Fronte perpendicolare /obliquo lato progressive decrescenti	35

CARATTERIZZAZIONE DEL CORPO FERROVIARIO

Raso/Rilevato	<input checked="" type="checkbox"/>	Viadotto	<input type="checkbox"/>
Trincea	<input type="checkbox"/>	Galleria	<input type="checkbox"/>

DESCRIZIONE DELLA FASCIA TRA L'INFRASTRUTTURA E L'EDIFICIO

Destinazione d'uso	Infrastruttura stradale
--------------------	-------------------------

DESCRIZIONE DELLE ALTRE SORGENTI DI RUMORE SIGNIFICATIVE

Altre linee ferroviarie	<input checked="" type="checkbox"/>	Strade	
Impianti industriali	<input type="checkbox"/>	Altro	

NOTE

Progressiva rispetto alla pk di progetto.

LINEA SALERNO - PONTECAGNANO AEROPORTO

COMPLETAMENTO METROPOLITANA DI SALERNO

TRATTA ARECHI - PONTECAGNANO AEROPORTO

Schede di censimento dei ricettori

CODICE RICETTORE	2124
-------------------------	-------------

LOCALIZZAZIONE DELL'EDIFICIO

Regione	Campania
Provincia	Salerno
Comune	Pontecagnano
Località	
Progressiva	4+250
Distanza infrastruttura	100 m

DOCUMENTAZIONE FOTOGRAFICA



DATI CARATTERISTICI DELL'EDIFICIO ESAMINATO

Tipologia	Asili/scuole/università	Numero dei piani	1
Stato conservazione	Buono	Orientamento	Parallelo

CARATTERIZZAZIONE DEGLI INFISSI

NUMERO INFISSI PER FRONTE

Fronte parallelo all'infrastruttura	0
Fronte perpendicolare/obliquo lato progressive crescenti	
Fronte perpendicolare /obliquo lato progressive decrescenti	

CARATTERIZZAZIONE DEL CORPO FERROVIARIO

Raso/Rilevato	<input checked="" type="checkbox"/>	Viadotto	<input type="checkbox"/>
Trincea	<input type="checkbox"/>	Galleria	<input type="checkbox"/>

DESCRIZIONE DELLA FASCIA TRA L'INFRASTRUTTURA E L'EDIFICIO

Destinazione d'uso	Deposito - Piazzale asfaltato
--------------------	-------------------------------

DESCRIZIONE DELLE ALTRE SORGENTI DI RUMORE SIGNIFICATIVE

Altre linee ferroviarie	<input checked="" type="checkbox"/>	Strade	
Impianti industriali	<input type="checkbox"/>	Altro	

NOTE

Progressiva rispetto alla pk di progetto.

LINEA SALERNO - PONTECAGNANO AEROPORTO

COMPLETAMENTO METROPOLITANA DI SALERNO

TRATTA ARECHI - PONTECAGNANO AEROPORTO

Schede di censimento dei ricettori

CODICE RICETTORE	2125
-------------------------	-------------

LOCALIZZAZIONE DELL'EDIFICIO

Regione	Campania
Provincia	Salerno
Comune	Pontecagnano
Località	
Progressiva	4+300
Distanza infrastruttura	11 m

DOCUMENTAZIONE FOTOGRAFICA



DATI CARATTERISTICI DELL'EDIFICIO ESAMINATO

Tipologia	Pertinenza FS	Numero dei piani	1
Stato conservazione	Buono	Orientamento	Parallelo

CARATTERIZZAZIONE DEGLI INFISSI

NUMERO INFISSI PER FRONTE

Fronte parallelo all'infrastruttura	2
Fronte perpendicolare/obliquo lato progressive crescenti	
Fronte perpendicolare /obliquo lato progressive decrescenti	

CARATTERIZZAZIONE DEL CORPO FERROVIARIO

Raso/Rilevato	<input checked="" type="checkbox"/>	Viadotto	<input type="checkbox"/>
Trincea	<input type="checkbox"/>	Galleria	<input type="checkbox"/>

DESCRIZIONE DELLA FASCIA TRA L'INFRASTRUTTURA E L'EDIFICIO

Destinazione d'uso	Residuale/pertinenza edificio
--------------------	-------------------------------

DESCRIZIONE DELLE ALTRE SORGENTI DI RUMORE SIGNIFICATIVE

Altre linee ferroviarie	<input checked="" type="checkbox"/>	Strade	
Impianti industriali	<input type="checkbox"/>	Altro	

NOTE

Progressiva rispetto alla pk di progetto.

LINEA SALERNO - PONTECAGNANO AEROPORTO

COMPLETAMENTO METROPOLITANA DI SALERNO


TRATTA ARECHI - PONTECAGNANO AEROPORTO

Schede di censimento dei ricettori

CODICE RICETTORE	2126
-------------------------	-------------

LOCALIZZAZIONE DELL'EDIFICIO

Regione	Campania
Provincia	Salerno
Comune	Pontecagnano
Località	
Progressiva	4+340
Distanza infrastruttura	84 m



DATI CARATTERISTICI DELL'EDIFICIO ESAMINATO

Tipologia	Asili/scuole/università	Numero dei piani	1
Stato conservazione	Buono	Orientamento	Perpendicolare

CARATTERIZZAZIONE DEGLI INFISSI

NUMERO INFISSI PER FRONTE

Fronte parallelo all'infrastruttura	4
Fronte perpendicolare/obliquo lato progressive crescenti	
Fronte perpendicolare /obliquo lato progressive decrescenti	

CARATTERIZZAZIONE DEL CORPO FERROVIARIO

Raso/Rilevato	<input checked="" type="checkbox"/>	Viadotto	<input type="checkbox"/>
Trincea	<input type="checkbox"/>	Galleria	<input type="checkbox"/>

DESCRIZIONE DELLA FASCIA TRA L'INFRASTRUTTURA E L'EDIFICIO

Destinazione d'uso	Infrastruttura stradale
--------------------	-------------------------

DESCRIZIONE DELLE ALTRE SORGENTI DI RUMORE SIGNIFICATIVE

Altre linee ferroviarie	<input checked="" type="checkbox"/>	Strade	
Impianti industriali	<input type="checkbox"/>	Altro	

NOTE

Progressiva rispetto alla pk di progetto.
Lato edificio esposto alla ferrovia non visibile.

LINEA SALERNO - PONTECAGNANO AEROPORTO

COMPLETAMENTO METROPOLITANA DI SALERNO


TRATTA ARECHI - PONTECAGNANO AEROPORTO

Schede di censimento dei ricettori

CODICE RICETTORE	2127
-------------------------	-------------

LOCALIZZAZIONE DELL'EDIFICIO

Regione	Campania
Provincia	Salerno
Comune	Pontecagnano
Località	
Progressiva	4+380
Distanza infrastruttura	81 m



DATI CARATTERISTICI DELL'EDIFICIO ESAMINATO

Tipologia	Residenziale	Numero dei piani	6
Stato conservazione	Buono	Orientamento	Obliquo

CARATTERIZZAZIONE DEGLI INFISSI

NUMERO INFISSI PER FRONTE

Fronte parallelo all'infrastruttura	
Fronte perpendicolare/obliquo lato progressive crescenti	24
Fronte perpendicolare /obliquo lato progressive decrescenti	36

CARATTERIZZAZIONE DEL CORPO FERROVIARIO

Raso/Rilevato	<input checked="" type="checkbox"/>	Viadotto	<input type="checkbox"/>
Trincea	<input type="checkbox"/>	Galleria	<input type="checkbox"/>

DESCRIZIONE DELLA FASCIA TRA L'INFRASTRUTTURA E L'EDIFICIO

Destinazione d'uso	Infrastruttura stradale
--------------------	-------------------------

DESCRIZIONE DELLE ALTRE SORGENTI DI RUMORE SIGNIFICATIVE

Altre linee ferroviarie	<input checked="" type="checkbox"/>	Strade	
Impianti industriali	<input type="checkbox"/>	Altro	

NOTE

Progressiva rispetto alla pk di progetto.

LINEA SALERNO - PONTECAGNANO AEROPORTO

COMPLETAMENTO METROPOLITANA DI SALERNO

TRATTA ARECHI - PONTECAGNANO AEROPORTO

Schede di censimento dei ricettori

CODICE RICETTORE	2128
-------------------------	-------------

LOCALIZZAZIONE DELL'EDIFICIO

Regione	Campania
Provincia	Salerno
Comune	Pontecagnano
Località	
Progressiva	4+480
Distanza infrastruttura	



DATI CARATTERISTICI DELL'EDIFICIO ESAMINATO

Tipologia	Residenziale	Numero dei piani	7
Stato conservazione	Buono	Orientamento	Obliquo

CARATTERIZZAZIONE DEGLI INFISSI

NUMERO INFISSI PER FRONTE

Fronte parallelo all'infrastruttura	
Fronte perpendicolare/obliquo lato progressive crescenti	0
Fronte perpendicolare /obliquo lato progressive decrescenti	128

CARATTERIZZAZIONE DEL CORPO FERROVIARIO

Raso/Rilevato	<input checked="" type="checkbox"/>	Viadotto	<input type="checkbox"/>
Trincea	<input type="checkbox"/>	Galleria	<input type="checkbox"/>

DESCRIZIONE DELLA FASCIA TRA L'INFRASTRUTTURA E L'EDIFICIO

Destinazione d'uso	Infrastruttura stradale
--------------------	-------------------------

DESCRIZIONE DELLE ALTRE SORGENTI DI RUMORE SIGNIFICATIVE

Altre linee ferroviarie	<input checked="" type="checkbox"/>	Strade	
Impianti industriali	<input type="checkbox"/>	Altro	

NOTE

Progressiva rispetto alla pk di progetto.

LINEA SALERNO - PONTECAGNANO AEROPORTO

COMPLETAMENTO METROPOLITANA DI SALERNO

TRATTA ARECHI - PONTECAGNANO AEROPORTO

Schede di censimento dei ricettori

CODICE RICETTORE	2129
-------------------------	-------------

LOCALIZZAZIONE DELL'EDIFICIO

Regione	Campania
Provincia	Salerno
Comune	Pontecagnano
Località	
Progressiva	4+500
Distanza infrastruttura	50 m

DOCUMENTAZIONE FOTOGRAFICA



DATI CARATTERISTICI DELL'EDIFICIO ESAMINATO

Tipologia	Commerciale/servizi	Numero dei piani	2
Stato conservazione	Buono	Orientamento	Parallelo

CARATTERIZZAZIONE DEGLI INFISSI

NUMERO INFISSI PER FRONTE

Fronte parallelo all'infrastruttura	0
Fronte perpendicolare/obliquo lato progressive crescenti	
Fronte perpendicolare /obliquo lato progressive decrescenti	

CARATTERIZZAZIONE DEL CORPO FERROVIARIO

Raso/Rilevato	<input checked="" type="checkbox"/>	Viadotto	<input type="checkbox"/>
Trincea	<input type="checkbox"/>	Galleria	<input type="checkbox"/>

DESCRIZIONE DELLA FASCIA TRA L'INFRASTRUTTURA E L'EDIFICIO

Destinazione d'uso	Infrastruttura stradale
--------------------	-------------------------

DESCRIZIONE DELLE ALTRE SORGENTI DI RUMORE SIGNIFICATIVE

Altre linee ferroviarie	<input checked="" type="checkbox"/>	Strade	
Impianti industriali	<input type="checkbox"/>	Altro	

NOTE

Progressiva rispetto alla pk di progetto.

LINEA SALERNO - PONTECAGNANO AEROPORTO

COMPLETAMENTO METROPOLITANA DI SALERNO

TRATTA ARECHI - PONTECAGNANO AEROPORTO

Schede di censimento dei ricettori

CODICE RICETTORE	2130
-------------------------	-------------

LOCALIZZAZIONE DELL'EDIFICIO

Regione	Campania
Provincia	Salerno
Comune	Pontecagnano
Località	
Progressiva	4+590
Distanza infrastruttura	40 m

DOCUMENTAZIONE FOTOGRAFICA



DATI CARATTERISTICI DELL'EDIFICIO ESAMINATO

Tipologia	Commerciale/servizi	Numero dei piani	2
Stato conservazione	Buono	Orientamento	Perpendicolare

CARATTERIZZAZIONE DEGLI INFISSI

NUMERO INFISSI PER FRONTE

Fronte parallelo all'infrastruttura	13
Fronte perpendicolare/obliquo lato progressive crescenti	
Fronte perpendicolare /obliquo lato progressive decrescenti	

CARATTERIZZAZIONE DEL CORPO FERROVIARIO

Raso/Rilevato	<input checked="" type="checkbox"/>	Viadotto	<input type="checkbox"/>
Trincea	<input type="checkbox"/>	Galleria	<input type="checkbox"/>

DESCRIZIONE DELLA FASCIA TRA L'INFRASTRUTTURA E L'EDIFICIO

Destinazione d'uso	Infrastruttura stradale
--------------------	-------------------------

DESCRIZIONE DELLE ALTRE SORGENTI DI RUMORE SIGNIFICATIVE

Altre linee ferroviarie	<input checked="" type="checkbox"/>	Strade	
Impianti industriali	<input type="checkbox"/>	Altro	

NOTE

Progressiva rispetto alla pk di progetto.

LINEA SALERNO - PONTECAGNANO AEROPORTO

COMPLETAMENTO METROPOLITANA DI SALERNO

TRATTA ARECHI - PONTECAGNANO AEROPORTO

Schede di censimento dei ricettori

CODICE RICETTORE	2131
-------------------------	-------------

LOCALIZZAZIONE DELL'EDIFICIO

Regione	Campania
Provincia	Salerno
Comune	Pontecagnano
Località	
Progressiva	4+650
Distanza infrastruttura	55 m

DOCUMENTAZIONE FOTOGRAFICA



DATI CARATTERISTICI DELL'EDIFICIO ESAMINATO

Tipologia	Residenziale	Numero dei piani	3
Stato conservazione	Buono	Orientamento	Parallelo

CARATTERIZZAZIONE DEGLI INFISSI

NUMERO INFISSI PER FRONTE

Fronte parallelo all'infrastruttura	10
Fronte perpendicolare/obliquo lato progressive crescenti	
Fronte perpendicolare /obliquo lato progressive decrescenti	

CARATTERIZZAZIONE DEL CORPO FERROVIARIO

Raso/Rilevato	<input checked="" type="checkbox"/>	Viadotto	<input type="checkbox"/>
Trincea	<input type="checkbox"/>	Galleria	<input type="checkbox"/>

DESCRIZIONE DELLA FASCIA TRA L'INFRASTRUTTURA E L'EDIFICIO

Destinazione d'uso	Infrastruttura stradale
--------------------	-------------------------

DESCRIZIONE DELLE ALTRE SORGENTI DI RUMORE SIGNIFICATIVE

Altre linee ferroviarie	<input checked="" type="checkbox"/>	Strade	
Impianti industriali	<input type="checkbox"/>	Altro	

NOTE

Progressiva rispetto alla pk di progetto.

LINEA SALERNO - PONTECAGNANO AEROPORTO

COMPLETAMENTO METROPOLITANA DI SALERNO

TRATTA ARECHI - PONTECAGNANO AEROPORTO

Schede di censimento dei ricettori

CODICE RICETTORE	2132
-------------------------	-------------

LOCALIZZAZIONE DELL'EDIFICIO

Regione	Campania
Provincia	Salerno
Comune	Pontecagnano
Località	
Progressiva	4+650
Distanza infrastruttura	85 m

DOCUMENTAZIONE FOTOGRAFICA



DATI CARATTERISTICI DELL'EDIFICIO ESAMINATO

Tipologia	Residenziale	Numero dei piani	4
Stato conservazione	Buono	Orientamento	Parallelo

CARATTERIZZAZIONE DEGLI INFISSI

NUMERO INFISSI PER FRONTE

Fronte parallelo all'infrastruttura	12
Fronte perpendicolare/obliquo lato progressive crescenti	
Fronte perpendicolare /obliquo lato progressive decrescenti	

CARATTERIZZAZIONE DEL CORPO FERROVIARIO

Raso/Rilevato	<input checked="" type="checkbox"/>	Viadotto	<input type="checkbox"/>
Trincea	<input type="checkbox"/>	Galleria	<input type="checkbox"/>

DESCRIZIONE DELLA FASCIA TRA L'INFRASTRUTTURA E L'EDIFICIO

Destinazione d'uso	Edificato
--------------------	-----------

DESCRIZIONE DELLE ALTRE SORGENTI DI RUMORE SIGNIFICATIVE

Altre linee ferroviarie	<input checked="" type="checkbox"/>	Strade	
Impianti industriali	<input type="checkbox"/>	Altro	

NOTE

Progressiva rispetto alla pk di progetto.

LINEA SALERNO - PONTECAGNANO AEROPORTO

COMPLETAMENTO METROPOLITANA DI SALERNO

TRATTA ARECHI - PONTECAGNANO AEROPORTO

Schede di censimento dei ricettori

CODICE RICETTORE	2133
-------------------------	-------------

LOCALIZZAZIONE DELL'EDIFICIO

Regione	Campania
Provincia	Salerno
Comune	Pontecagnano
Località	
Progressiva	4+700
Distanza infrastruttura	86 m

DOCUMENTAZIONE FOTOGRAFICA



DATI CARATTERISTICI DELL'EDIFICIO ESAMINATO

Tipologia	Residenziale	Numero dei piani	3
Stato conservazione	Buono	Orientamento	Parallelo

CARATTERIZZAZIONE DEGLI INFISSI

NUMERO INFISSI PER FRONTE

Fronte parallelo all'infrastruttura	8
Fronte perpendicolare/obliquo lato progressive crescenti	
Fronte perpendicolare /obliquo lato progressive decrescenti	

CARATTERIZZAZIONE DEL CORPO FERROVIARIO

Raso/Rilevato	<input checked="" type="checkbox"/>	Viadotto	<input type="checkbox"/>
Trincea	<input type="checkbox"/>	Galleria	<input type="checkbox"/>

DESCRIZIONE DELLA FASCIA TRA L'INFRASTRUTTURA E L'EDIFICIO

Destinazione d'uso	Edificato
--------------------	-----------

DESCRIZIONE DELLE ALTRE SORGENTI DI RUMORE SIGNIFICATIVE

Altre linee ferroviarie	<input checked="" type="checkbox"/>	Strade	
Impianti industriali	<input type="checkbox"/>	Altro	

NOTE

Progressiva rispetto alla pk di progetto.

LINEA SALERNO - PONTECAGNANO AEROPORTO

COMPLETAMENTO METROPOLITANA DI SALERNO

TRATTA ARECHI - PONTECAGNANO AEROPORTO

Schede di censimento dei ricettori

CODICE RICETTORE	2134
-------------------------	-------------

LOCALIZZAZIONE DELL'EDIFICIO

Regione	Campania
Provincia	Salerno
Comune	Pontecagnano
Località	
Progressiva	4+700
Distanza infrastruttura	55 m

DOCUMENTAZIONE FOTOGRAFICA



DATI CARATTERISTICI DELL'EDIFICIO ESAMINATO

Tipologia	Residenziale	Numero dei piani	3
Stato conservazione	Buono	Orientamento	Parallelo

CARATTERIZZAZIONE DEGLI INFISSI

NUMERO INFISSI PER FRONTE

Fronte parallelo all'infrastruttura	10
Fronte perpendicolare/obliquo lato progressive crescenti	
Fronte perpendicolare /obliquo lato progressive decrescenti	

CARATTERIZZAZIONE DEL CORPO FERROVIARIO

Raso/Rilevato	<input checked="" type="checkbox"/>	Viadotto	<input type="checkbox"/>
Trincea	<input type="checkbox"/>	Galleria	<input type="checkbox"/>

DESCRIZIONE DELLA FASCIA TRA L'INFRASTRUTTURA E L'EDIFICIO

Destinazione d'uso	Infrastruttura stradale
--------------------	-------------------------

DESCRIZIONE DELLE ALTRE SORGENTI DI RUMORE SIGNIFICATIVE

Altre linee ferroviarie	<input checked="" type="checkbox"/>	Strade	
Impianti industriali	<input type="checkbox"/>	Altro	

NOTE

Progressiva rispetto alla pk di progetto.

LINEA SALERNO - PONTECAGNANO AEROPORTO

COMPLETAMENTO METROPOLITANA DI SALERNO

TRATTA ARECHI - PONTECAGNANO AEROPORTO

Schede di censimento dei ricettori

CODICE RICETTORE	2135
-------------------------	-------------

LOCALIZZAZIONE DELL'EDIFICIO

Regione	Campania
Provincia	Salerno
Comune	Pontecagnano
Località	
Progressiva	4+720
Distanza infrastruttura	86 m

DOCUMENTAZIONE FOTOGRAFICA



DATI CARATTERISTICI DELL'EDIFICIO ESAMINATO

Tipologia	Residenziale	Numero dei piani	2
Stato conservazione	Buono	Orientamento	Parallelo

CARATTERIZZAZIONE DEGLI INFISSI

NUMERO INFISSI PER FRONTE

Fronte parallelo all'infrastruttura	8
Fronte perpendicolare/obliquo lato progressive crescenti	
Fronte perpendicolare /obliquo lato progressive decrescenti	

CARATTERIZZAZIONE DEL CORPO FERROVIARIO

Raso/Rilevato	<input checked="" type="checkbox"/>	Viadotto	<input type="checkbox"/>
Trincea	<input type="checkbox"/>	Galleria	<input type="checkbox"/>

DESCRIZIONE DELLA FASCIA TRA L'INFRASTRUTTURA E L'EDIFICIO

Destinazione d'uso	Edificato
--------------------	-----------

DESCRIZIONE DELLE ALTRE SORGENTI DI RUMORE SIGNIFICATIVE

Altre linee ferroviarie	<input checked="" type="checkbox"/>	Strade	
Impianti industriali	<input type="checkbox"/>	Altro	

NOTE

Progressiva rispetto alla pk di progetto.

LINEA SALERNO - PONTECAGNANO AEROPORTO

COMPLETAMENTO METROPOLITANA DI SALERNO

TRATTA ARECHI - PONTECAGNANO AEROPORTO

Schede di censimento dei ricettori

CODICE RICETTORE	2136
-------------------------	-------------

LOCALIZZAZIONE DELL'EDIFICIO

Regione	Campania
Provincia	Salerno
Comune	Pontecagnano
Località	
Progressiva	4+720
Distanza infrastruttura	57 m

DOCUMENTAZIONE FOTOGRAFICA



DATI CARATTERISTICI DELL'EDIFICIO ESAMINATO

Tipologia	Residenziale	Numero dei piani	2
Stato conservazione	Buono	Orientamento	Parallelo

CARATTERIZZAZIONE DEGLI INFISSI

NUMERO INFISSI PER FRONTE

Fronte parallelo all'infrastruttura	6
Fronte perpendicolare/obliquo lato progressive crescenti	
Fronte perpendicolare /obliquo lato progressive decrescenti	

CARATTERIZZAZIONE DEL CORPO FERROVIARIO

Raso/Rilevato	<input checked="" type="checkbox"/>	Viadotto	<input type="checkbox"/>
Trincea	<input type="checkbox"/>	Galleria	<input type="checkbox"/>

DESCRIZIONE DELLA FASCIA TRA L'INFRASTRUTTURA E L'EDIFICIO

Destinazione d'uso	Infrastruttura stradale
--------------------	-------------------------

DESCRIZIONE DELLE ALTRE SORGENTI DI RUMORE SIGNIFICATIVE

Altre linee ferroviarie	<input checked="" type="checkbox"/>	Strade	
Impianti industriali	<input type="checkbox"/>	Altro	

NOTE

Progressiva rispetto alla pk di progetto.

LINEA SALERNO - PONTECAGNANO AEROPORTO

COMPLETAMENTO METROPOLITANA DI SALERNO

TRATTA ARECHI - PONTECAGNANO AEROPORTO

Schede di censimento dei ricettori

CODICE RICETTORE	2137
-------------------------	-------------

LOCALIZZAZIONE DELL'EDIFICIO

Regione	Campania
Provincia	Salerno
Comune	Pontecagnano
Località	
Progressiva	4+750
Distanza infrastruttura	58 m

DOCUMENTAZIONE FOTOGRAFICA



DATI CARATTERISTICI DELL'EDIFICIO ESAMINATO

Tipologia	Residenziale	Numero dei piani	4
Stato conservazione	Buono	Orientamento	Parallelo

CARATTERIZZAZIONE DEGLI INFISSI

NUMERO INFISSI PER FRONTE

Fronte parallelo all'infrastruttura	16
Fronte perpendicolare/obliquo lato progressive crescenti	
Fronte perpendicolare /obliquo lato progressive decrescenti	

CARATTERIZZAZIONE DEL CORPO FERROVIARIO

Raso/Rilevato	<input checked="" type="checkbox"/>	Viadotto	<input type="checkbox"/>
Trincea	<input type="checkbox"/>	Galleria	<input type="checkbox"/>

DESCRIZIONE DELLA FASCIA TRA L'INFRASTRUTTURA E L'EDIFICIO

Destinazione d'uso	Infrastruttura stradale
--------------------	-------------------------

DESCRIZIONE DELLE ALTRE SORGENTI DI RUMORE SIGNIFICATIVE

Altre linee ferroviarie	<input checked="" type="checkbox"/>	Strade	
Impianti industriali	<input type="checkbox"/>	Altro	

NOTE

Progressiva rispetto alla pk di progetto.

LINEA SALERNO - PONTECAGNANO AEROPORTO

COMPLETAMENTO METROPOLITANA DI SALERNO

TRATTA ARECHI - PONTECAGNANO AEROPORTO

Schede di censimento dei ricettori

CODICE RICETTORE	2138
-------------------------	-------------

LOCALIZZAZIONE DELL'EDIFICIO

Regione	Campania
Provincia	Salerno
Comune	Pontecagnano
Località	
Progressiva	4+800
Distanza infrastruttura	62 m

DOCUMENTAZIONE FOTOGRAFICA



DATI CARATTERISTICI DELL'EDIFICIO ESAMINATO

Tipologia	Residenziale	Numero dei piani	3
Stato conservazione	Buono	Orientamento	Perpendicolare

CARATTERIZZAZIONE DEGLI INFISSI

NUMERO INFISSI PER FRONTE

Fronte parallelo all'infrastruttura	6
Fronte perpendicolare/obliquo lato progressive crescenti	
Fronte perpendicolare /obliquo lato progressive decrescenti	

CARATTERIZZAZIONE DEL CORPO FERROVIARIO

Raso/Rilevato	<input checked="" type="checkbox"/>	Viadotto	<input type="checkbox"/>
Trincea	<input type="checkbox"/>	Galleria	<input type="checkbox"/>

DESCRIZIONE DELLA FASCIA TRA L'INFRASTRUTTURA E L'EDIFICIO

Destinazione d'uso	Infrastruttura stradale
--------------------	-------------------------

DESCRIZIONE DELLE ALTRE SORGENTI DI RUMORE SIGNIFICATIVE

Altre linee ferroviarie	<input checked="" type="checkbox"/>	Strade	
Impianti industriali	<input type="checkbox"/>	Altro	

NOTE

Progressiva rispetto alla pk di progetto.

LINEA SALERNO - PONTECAGNANO AEROPORTO

COMPLETAMENTO METROPOLITANA DI SALERNO

TRATTA ARECHI - PONTECAGNANO AEROPORTO

Schede di censimento dei ricettori

CODICE RICETTORE	2139
-------------------------	-------------

LOCALIZZAZIONE DELL'EDIFICIO

Regione	Campania
Provincia	Salerno
Comune	Pontecagnano
Località	
Progressiva	4+870
Distanza infrastruttura	90 m

DOCUMENTAZIONE FOTOGRAFICA



DATI CARATTERISTICI DELL'EDIFICIO ESAMINATO

Tipologia	Residenziale	Numero dei piani	4
Stato conservazione	Buono	Orientamento	Parallelo

CARATTERIZZAZIONE DEGLI INFISSI

NUMERO INFISSI PER FRONTE

Fronte parallelo all'infrastruttura	9
Fronte perpendicolare/obliquo lato progressive crescenti	
Fronte perpendicolare /obliquo lato progressive decrescenti	

CARATTERIZZAZIONE DEL CORPO FERROVIARIO

Raso/Rilevato	<input checked="" type="checkbox"/>	Viadotto	<input type="checkbox"/>
Trincea	<input type="checkbox"/>	Galleria	<input type="checkbox"/>

DESCRIZIONE DELLA FASCIA TRA L'INFRASTRUTTURA E L'EDIFICIO

Destinazione d'uso	Edificato
--------------------	-----------

DESCRIZIONE DELLE ALTRE SORGENTI DI RUMORE SIGNIFICATIVE

Altre linee ferroviarie	<input checked="" type="checkbox"/>	Strade	
Impianti industriali	<input type="checkbox"/>	Altro	

NOTE

Progressiva rispetto alla pk di progetto.

LINEA SALERNO - PONTECAGNANO AEROPORTO

COMPLETAMENTO METROPOLITANA DI SALERNO

TRATTA ARECHI - PONTECAGNANO AEROPORTO

Schede di censimento dei ricettori

CODICE RICETTORE	2140
-------------------------	-------------

LOCALIZZAZIONE DELL'EDIFICIO

Regione	Campania
Provincia	Salerno
Comune	Pontecagnano
Località	
Progressiva	4+850
Distanza infrastruttura	70 m

DOCUMENTAZIONE FOTOGRAFICA



DATI CARATTERISTICI DELL'EDIFICIO ESAMINATO

Tipologia	Residenziale	Numero dei piani	4
Stato conservazione	Buono	Orientamento	Parallelo

CARATTERIZZAZIONE DEGLI INFISSI

NUMERO INFISSI PER FRONTE

Fronte parallelo all'infrastruttura	16
Fronte perpendicolare/obliquo lato progressive crescenti	
Fronte perpendicolare /obliquo lato progressive decrescenti	

CARATTERIZZAZIONE DEL CORPO FERROVIARIO

Raso/Rilevato	<input checked="" type="checkbox"/>	Viadotto	<input type="checkbox"/>
Trincea	<input type="checkbox"/>	Galleria	<input type="checkbox"/>

DESCRIZIONE DELLA FASCIA TRA L'INFRASTRUTTURA E L'EDIFICIO

Destinazione d'uso	Infrastruttura stradale
--------------------	-------------------------

DESCRIZIONE DELLE ALTRE SORGENTI DI RUMORE SIGNIFICATIVE

Altre linee ferroviarie	<input checked="" type="checkbox"/>	Strade	
Impianti industriali	<input type="checkbox"/>	Altro	

NOTE

Progressiva rispetto alla pk di progetto.

LINEA SALERNO - PONTECAGNANO AEROPORTO

COMPLETAMENTO METROPOLITANA DI SALERNO

TRATTA ARECHI - PONTECAGNANO AEROPORTO

Schede di censimento dei ricettori

CODICE RICETTORE	2141
-------------------------	-------------

LOCALIZZAZIONE DELL'EDIFICIO

Regione	Campania
Provincia	Salerno
Comune	Salerno
Località	
Progressiva	4+900
Distanza infrastruttura	65 m

DOCUMENTAZIONE FOTOGRAFICA



DATI CARATTERISTICI DELL'EDIFICIO ESAMINATO

Tipologia	Residenziale	Numero dei piani	3
Stato conservazione	Buono	Orientamento	Parallelo

CARATTERIZZAZIONE DEGLI INFISSI

NUMERO INFISSI PER FRONTE

Fronte parallelo all'infrastruttura	16
Fronte perpendicolare/obliquo lato progressive crescenti	
Fronte perpendicolare /obliquo lato progressive decrescenti	

CARATTERIZZAZIONE DEL CORPO FERROVIARIO

Raso/Rilevato	<input checked="" type="checkbox"/>	Viadotto	<input type="checkbox"/>
Trincea	<input type="checkbox"/>	Galleria	<input type="checkbox"/>

DESCRIZIONE DELLA FASCIA TRA L'INFRASTRUTTURA E L'EDIFICIO

Destinazione d'uso	Infrastruttura stradale
--------------------	-------------------------

DESCRIZIONE DELLE ALTRE SORGENTI DI RUMORE SIGNIFICATIVE

Altre linee ferroviarie	<input checked="" type="checkbox"/>	Strade	
Impianti industriali	<input type="checkbox"/>	Altro	

NOTE

Progressiva rispetto alla pk di progetto.

LINEA SALERNO - PONTECAGNANO AEROPORTO

COMPLETAMENTO METROPOLITANA DI SALERNO

TRATTA ARECHI - PONTECAGNANO AEROPORTO

Schede di censimento dei ricettori

CODICE RICETTORE	2142
-------------------------	-------------

LOCALIZZAZIONE DELL'EDIFICIO

Regione	Campania
Provincia	Salerno
Comune	Pontecagnano
Località	
Progressiva	4+950
Distanza infrastruttura	99 m

DOCUMENTAZIONE FOTOGRAFICA



DATI CARATTERISTICI DELL'EDIFICIO ESAMINATO

Tipologia	Ruderi/edif dismessi/bo	Numero dei piani	1
Stato conservazione	Buono	Orientamento	Parallelo

CARATTERIZZAZIONE DEGLI INFISSI

NUMERO INFISSI PER FRONTE

Fronte parallelo all'infrastruttura	0
Fronte perpendicolare/obliquo lato progressive crescenti	
Fronte perpendicolare /obliquo lato progressive decrescenti	

CARATTERIZZAZIONE DEL CORPO FERROVIARIO

Raso/Rilevato	<input checked="" type="checkbox"/>	Viadotto	<input type="checkbox"/>
Trincea	<input type="checkbox"/>	Galleria	<input type="checkbox"/>

DESCRIZIONE DELLA FASCIA TRA L'INFRASTRUTTURA E L'EDIFICIO

Destinazione d'uso	Edificato
--------------------	-----------

DESCRIZIONE DELLE ALTRE SORGENTI DI RUMORE SIGNIFICATIVE

Altre linee ferroviarie	<input checked="" type="checkbox"/>	Strade	
Impianti industriali	<input type="checkbox"/>	Altro	

NOTE

Progressiva rispetto alla pk di progetto.
Lato edificio esposto alla ferrovia non visibile.

LINEA SALERNO - PONTECAGNANO AEROPORTO

COMPLETAMENTO METROPOLITANA DI SALERNO

TRATTA ARECHI - PONTECAGNANO AEROPORTO

Schede di censimento dei ricettori

CODICE RICETTORE	2143
-------------------------	-------------

LOCALIZZAZIONE DELL'EDIFICIO

Regione	Campania
Provincia	Salerno
Comune	Pontecagnano
Località	
Progressiva	4+960
Distanza infrastruttura	66 m



DATI CARATTERISTICI DELL'EDIFICIO ESAMINATO

Tipologia	Residenziale	Numero dei piani	4
Stato conservazione	Buono	Orientamento	Perpendicolare

CARATTERIZZAZIONE DEGLI INFISSI

NUMERO INFISSI PER FRONTE

Fronte parallelo all'infrastruttura	18
Fronte perpendicolare/obliquo lato progressive crescenti	
Fronte perpendicolare /obliquo lato progressive decrescenti	

CARATTERIZZAZIONE DEL CORPO FERROVIARIO

Raso/Rilevato	<input checked="" type="checkbox"/>	Viadotto	<input type="checkbox"/>
Trincea	<input type="checkbox"/>	Galleria	<input type="checkbox"/>

DESCRIZIONE DELLA FASCIA TRA L'INFRASTRUTTURA E L'EDIFICIO

Destinazione d'uso	Infrastruttura stradale
--------------------	-------------------------

DESCRIZIONE DELLE ALTRE SORGENTI DI RUMORE SIGNIFICATIVE

Altre linee ferroviarie	<input checked="" type="checkbox"/>	Strade	
Impianti industriali	<input type="checkbox"/>	Altro	

NOTE

Progressiva rispetto alla pk di progetto.

LINEA SALERNO - PONTECAGNANO AEROPORTO

COMPLETAMENTO METROPOLITANA DI SALERNO

TRATTA ARECHI - PONTECAGNANO AEROPORTO

Schede di censimento dei ricettori

CODICE RICETTORE	2144
-------------------------	-------------

LOCALIZZAZIONE DELL'EDIFICIO

Regione	Campania
Provincia	Salerno
Comune	Pontecagnano
Località	
Progressiva	5+000
Distanza infrastruttura	66 m

DOCUMENTAZIONE FOTOGRAFICA



DATI CARATTERISTICI DELL'EDIFICIO ESAMINATO

Tipologia	Residenziale	Numero dei piani	3
Stato conservazione	Buono	Orientamento	Perpendicolare

CARATTERIZZAZIONE DEGLI INFISSI

NUMERO INFISSI PER FRONTE

Fronte parallelo all'infrastruttura	
Fronte perpendicolare/obliquo lato progressive crescenti	
Fronte perpendicolare /obliquo lato progressive decrescenti	

CARATTERIZZAZIONE DEL CORPO FERROVIARIO

Raso/Rilevato	<input checked="" type="checkbox"/>	Viadotto	<input type="checkbox"/>
Trincea	<input type="checkbox"/>	Galleria	<input type="checkbox"/>

DESCRIZIONE DELLA FASCIA TRA L'INFRASTRUTTURA E L'EDIFICIO

Destinazione d'uso	Infrastruttura stradale
--------------------	-------------------------

DESCRIZIONE DELLE ALTRE SORGENTI DI RUMORE SIGNIFICATIVE

Altre linee ferroviarie	<input checked="" type="checkbox"/>	Strade	
Impianti industriali	<input type="checkbox"/>	Altro	

NOTE

Progressiva rispetto alla pk di progetto.

LINEA SALERNO - PONTECAGNANO AEROPORTO

COMPLETAMENTO METROPOLITANA DI SALERNO

TRATTA ARECHI - PONTECAGNANO AEROPORTO

Schede di censimento dei ricettori

CODICE RICETTORE	2145
-------------------------	-------------

LOCALIZZAZIONE DELL'EDIFICIO

Regione	Campania
Provincia	Salerno
Comune	Pontecagnano
Località	
Progressiva	5+050
Distanza infrastruttura	65 m

DOCUMENTAZIONE FOTOGRAFICA



DATI CARATTERISTICI DELL'EDIFICIO ESAMINATO

Tipologia	Residenziale	Numero dei piani	2
Stato conservazione	Buono	Orientamento	Parallelo

CARATTERIZZAZIONE DEGLI INFISSI

NUMERO INFISSI PER FRONTE

Fronte parallelo all'infrastruttura	8
Fronte perpendicolare/obliquo lato progressive crescenti	
Fronte perpendicolare /obliquo lato progressive decrescenti	

CARATTERIZZAZIONE DEL CORPO FERROVIARIO

Raso/Rilevato	<input checked="" type="checkbox"/>	Viadotto	<input type="checkbox"/>
Trincea	<input type="checkbox"/>	Galleria	<input type="checkbox"/>

DESCRIZIONE DELLA FASCIA TRA L'INFRASTRUTTURA E L'EDIFICIO

Destinazione d'uso	Infrastruttura stradale
--------------------	-------------------------

DESCRIZIONE DELLE ALTRE SORGENTI DI RUMORE SIGNIFICATIVE

Altre linee ferroviarie	<input checked="" type="checkbox"/>	Strade	
Impianti industriali	<input type="checkbox"/>	Altro	

NOTE

Progressiva rispetto alla pk di progetto.

LINEA SALERNO - PONTECAGNANO AEROPORTO

COMPLETAMENTO METROPOLITANA DI SALERNO

TRATTA ARECHI - PONTECAGNANO AEROPORTO

Schede di censimento dei ricettori

CODICE RICETTORE	2146
-------------------------	-------------

LOCALIZZAZIONE DELL'EDIFICIO

Regione	Campania
Provincia	Salerno
Comune	Pontecagnano
Località	
Progressiva	5+050
Distanza infrastruttura	89 m



DATI CARATTERISTICI DELL'EDIFICIO ESAMINATO

Tipologia	Residenziale	Numero dei piani	2
Stato conservazione	Buono	Orientamento	Parallelo

CARATTERIZZAZIONE DEGLI INFISSI

NUMERO INFISSI PER FRONTE

Fronte parallelo all'infrastruttura	10
Fronte perpendicolare/obliquo lato progressive crescenti	
Fronte perpendicolare /obliquo lato progressive decrescenti	

CARATTERIZZAZIONE DEL CORPO FERROVIARIO

Raso/Rilevato	<input checked="" type="checkbox"/>	Viadotto	<input type="checkbox"/>
Trincea	<input type="checkbox"/>	Galleria	<input type="checkbox"/>

DESCRIZIONE DELLA FASCIA TRA L'INFRASTRUTTURA E L'EDIFICIO

Destinazione d'uso	Edificato
--------------------	-----------

DESCRIZIONE DELLE ALTRE SORGENTI DI RUMORE SIGNIFICATIVE

Altre linee ferroviarie	<input checked="" type="checkbox"/>	Strade	
Impianti industriali	<input type="checkbox"/>	Altro	

NOTE

Progressiva rispetto alla pk di progetto.
Lato edificio esposto alla ferrovia non visibile.

LINEA SALERNO - PONTECAGNANO AEROPORTO

COMPLETAMENTO METROPOLITANA DI SALERNO

TRATTA ARECHI - PONTECAGNANO AEROPORTO

Schede di censimento dei ricettori

CODICE RICETTORE	2147
-------------------------	-------------

LOCALIZZAZIONE DELL'EDIFICIO

Regione	Campania
Provincia	Salerno
Comune	Pontecagnano
Località	
Progressiva	5+070
Distanza infrastruttura	90 m



DATI CARATTERISTICI DELL'EDIFICIO ESAMINATO

Tipologia	Ruderi/edif dismessi/bo	Numero dei piani	1
Stato conservazione	Buono	Orientamento	Perpendicolare

CARATTERIZZAZIONE DEGLI INFISSI

NUMERO INFISSI PER FRONTE

Fronte parallelo all'infrastruttura	1
Fronte perpendicolare/obliquo lato progressive crescenti	
Fronte perpendicolare /obliquo lato progressive decrescenti	

CARATTERIZZAZIONE DEL CORPO FERROVIARIO

Raso/Rilevato	<input checked="" type="checkbox"/>	Viadotto	<input type="checkbox"/>
Trincea	<input type="checkbox"/>	Galleria	<input type="checkbox"/>

DESCRIZIONE DELLA FASCIA TRA L'INFRASTRUTTURA E L'EDIFICIO

Destinazione d'uso	Edificato
--------------------	-----------

DESCRIZIONE DELLE ALTRE SORGENTI DI RUMORE SIGNIFICATIVE

Altre linee ferroviarie	<input checked="" type="checkbox"/>	Strade	
Impianti industriali	<input type="checkbox"/>	Altro	

NOTE

Progressiva rispetto alla pk di progetto.
Lato edificio esposto alla ferrovia non visibile.

LINEA SALERNO - PONTECAGNANO AEROPORTO

COMPLETAMENTO METROPOLITANA DI SALERNO

TRATTA ARECHI - PONTECAGNANO AEROPORTO

Schede di censimento dei ricettori

CODICE RICETTORE	2148
-------------------------	-------------

LOCALIZZAZIONE DELL'EDIFICIO

Regione	Campania
Provincia	Salerno
Comune	Pontecagnano
Località	
Progressiva	5+080
Distanza infrastruttura	91 m

DOCUMENTAZIONE FOTOGRAFICA



DATI CARATTERISTICI DELL'EDIFICIO ESAMINATO

Tipologia	Residenziale	Numero dei piani	2
Stato conservazione	Buono	Orientamento	Parallelo

CARATTERIZZAZIONE DEGLI INFISSI

NUMERO INFISSI PER FRONTE

Fronte parallelo all'infrastruttura	6
Fronte perpendicolare/obliquo lato progressive crescenti	
Fronte perpendicolare /obliquo lato progressive decrescenti	

CARATTERIZZAZIONE DEL CORPO FERROVIARIO

Raso/Rilevato	<input checked="" type="checkbox"/>	Viadotto	<input type="checkbox"/>
Trincea	<input type="checkbox"/>	Galleria	<input type="checkbox"/>

DESCRIZIONE DELLA FASCIA TRA L'INFRASTRUTTURA E L'EDIFICIO

Destinazione d'uso	Edificato
--------------------	-----------

DESCRIZIONE DELLE ALTRE SORGENTI DI RUMORE SIGNIFICATIVE

Altre linee ferroviarie	<input checked="" type="checkbox"/>	Strade	
Impianti industriali	<input type="checkbox"/>	Altro	

NOTE

Progressiva rispetto alla pk di progetto.

LINEA SALERNO - PONTECAGNANO AEROPORTO

COMPLETAMENTO METROPOLITANA DI SALERNO

TRATTA ARECHI - PONTECAGNANO AEROPORTO

Schede di censimento dei ricettori

CODICE RICETTORE	2149
-------------------------	-------------

LOCALIZZAZIONE DELL'EDIFICIO

Regione	Campania
Provincia	Salerno
Comune	Pontecagnano
Località	
Progressiva	5+100
Distanza infrastruttura	57 m



DATI CARATTERISTICI DELL'EDIFICIO ESAMINATO

Tipologia	Residenziale	Numero dei piani	2
Stato conservazione	Buono	Orientamento	Parallelo

CARATTERIZZAZIONE DEGLI INFISSI

NUMERO INFISSI PER FRONTE

Fronte parallelo all'infrastruttura	12
Fronte perpendicolare/obliquo lato progressive crescenti	
Fronte perpendicolare /obliquo lato progressive decrescenti	

CARATTERIZZAZIONE DEL CORPO FERROVIARIO

Raso/Rilevato	<input checked="" type="checkbox"/>	Viadotto	<input type="checkbox"/>
Trincea	<input type="checkbox"/>	Galleria	<input type="checkbox"/>

DESCRIZIONE DELLA FASCIA TRA L'INFRASTRUTTURA E L'EDIFICIO

Destinazione d'uso	Infrastruttura stradale
--------------------	-------------------------

DESCRIZIONE DELLE ALTRE SORGENTI DI RUMORE SIGNIFICATIVE

Altre linee ferroviarie	<input checked="" type="checkbox"/>	Strade	
Impianti industriali	<input type="checkbox"/>	Altro	

NOTE

Progressiva rispetto alla pk di progetto.

LINEA SALERNO - PONTECAGNANO AEROPORTO

COMPLETAMENTO METROPOLITANA DI SALERNO

TRATTA ARECHI - PONTECAGNANO AEROPORTO

Schede di censimento dei ricettori

CODICE RICETTORE	2150
-------------------------	-------------

LOCALIZZAZIONE DELL'EDIFICIO

Regione	Campania
Provincia	Salerno
Comune	Pontecagnano
Località	
Progressiva	5+250
Distanza infrastruttura	58 m

DOCUMENTAZIONE FOTOGRAFICA



DATI CARATTERISTICI DELL'EDIFICIO ESAMINATO

Tipologia	Residenziale	Numero dei piani	7
Stato conservazione	Buono	Orientamento	Perpendicolare

CARATTERIZZAZIONE DEGLI INFISSI

NUMERO INFISSI PER FRONTE

Fronte parallelo all'infrastruttura	0
Fronte perpendicolare/obliquo lato progressive crescenti	
Fronte perpendicolare /obliquo lato progressive decrescenti	

CARATTERIZZAZIONE DEL CORPO FERROVIARIO

Raso/Rilevato	<input checked="" type="checkbox"/>	Viadotto	<input type="checkbox"/>
Trincea	<input type="checkbox"/>	Galleria	<input type="checkbox"/>

DESCRIZIONE DELLA FASCIA TRA L'INFRASTRUTTURA E L'EDIFICIO

Destinazione d'uso	Infrastruttura stradale
--------------------	-------------------------

DESCRIZIONE DELLE ALTRE SORGENTI DI RUMORE SIGNIFICATIVE

Altre linee ferroviarie	<input checked="" type="checkbox"/>	Strade	
Impianti industriali	<input type="checkbox"/>	Altro	

NOTE

Progressiva rispetto alla pk di progetto.

LINEA SALERNO - PONTECAGNANO AEROPORTO

COMPLETAMENTO METROPOLITANA DI SALERNO


TRATTA ARECHI - PONTECAGNANO AEROPORTO

Schede di censimento dei ricettori

CODICE RICETTORE	2151
-------------------------	-------------

LOCALIZZAZIONE DELL'EDIFICIO

Regione	Campania
Provincia	Salerno
Comune	Pontecagnano
Località	
Progressiva	5+280
Distanza infrastruttura	58 m



DATI CARATTERISTICI DELL'EDIFICIO ESAMINATO

Tipologia	Residenziale	Numero dei piani	7
Stato conservazione	Buono	Orientamento	Perpendicolare

CARATTERIZZAZIONE DEGLI INFISSI

NUMERO INFISSI PER FRONTE

Fronte parallelo all'infrastruttura	0
Fronte perpendicolare/obliquo lato progressive crescenti	
Fronte perpendicolare /obliquo lato progressive decrescenti	

CARATTERIZZAZIONE DEL CORPO FERROVIARIO

Raso/Rilevato	<input checked="" type="checkbox"/>	Viadotto	<input type="checkbox"/>
Trincea	<input type="checkbox"/>	Galleria	<input type="checkbox"/>

DESCRIZIONE DELLA FASCIA TRA L'INFRASTRUTTURA E L'EDIFICIO

Destinazione d'uso	Infrastruttura stradale
--------------------	-------------------------

DESCRIZIONE DELLE ALTRE SORGENTI DI RUMORE SIGNIFICATIVE

Altre linee ferroviarie	<input checked="" type="checkbox"/>	Strade	
Impianti industriali	<input type="checkbox"/>	Altro	

NOTE

Progressiva rispetto alla pk di progetto.

LINEA SALERNO - PONTECAGNANO AEROPORTO

COMPLETAMENTO METROPOLITANA DI SALERNO

TRATTA ARECHI - PONTECAGNANO AEROPORTO

Schede di censimento dei ricettori

CODICE RICETTORE	2152
-------------------------	-------------

LOCALIZZAZIONE DELL'EDIFICIO

Regione	Campania
Provincia	Salerno
Comune	Pontecagnano
Località	
Progressiva	5+720
Distanza infrastruttura	100 m

DOCUMENTAZIONE FOTOGRAFICA



DATI CARATTERISTICI DELL'EDIFICIO ESAMINATO

Tipologia	Residenziale	Numero dei piani	2
Stato conservazione	Buono	Orientamento	Obliquo

CARATTERIZZAZIONE DEGLI INFISSI

NUMERO INFISSI PER FRONTE

Fronte parallelo all'infrastruttura	
Fronte perpendicolare/obliquo lato progressive crescenti	3
Fronte perpendicolare /obliquo lato progressive decrescenti	4

CARATTERIZZAZIONE DEL CORPO FERROVIARIO

Raso/Rilevato	<input checked="" type="checkbox"/>	Viadotto	<input type="checkbox"/>
Trincea	<input type="checkbox"/>	Galleria	<input type="checkbox"/>

DESCRIZIONE DELLA FASCIA TRA L'INFRASTRUTTURA E L'EDIFICIO

Destinazione d'uso	Seminativo agricolo/incolto erbaceo
--------------------	-------------------------------------

DESCRIZIONE DELLE ALTRE SORGENTI DI RUMORE SIGNIFICATIVE

Altre linee ferroviarie	<input checked="" type="checkbox"/>	Strade	
Impianti industriali	<input type="checkbox"/>	Altro	

NOTE

Progressiva rispetto alla pk di progetto.
Lato edificio esposto alla ferrovia non visibile.

LINEA SALERNO - PONTECAGNANO AEROPORTO

COMPLETAMENTO METROPOLITANA DI SALERNO

TRATTA ARECHI - PONTECAGNANO AEROPORTO

Schede di censimento dei ricettori

CODICE RICETTORE	2153
-------------------------	-------------

LOCALIZZAZIONE DELL'EDIFICIO

Regione	Campania
Provincia	Salerno
Comune	Pontecagnano
Località	
Progressiva	5+730
Distanza infrastruttura	100 m



DATI CARATTERISTICI DELL'EDIFICIO ESAMINATO

Tipologia	Ruderi/edif dismessi/bo	Numero dei piani	1
Stato conservazione	Buono	Orientamento	Obliquo

CARATTERIZZAZIONE DEGLI INFISSI

NUMERO INFISSI PER FRONTE

Fronte parallelo all'infrastruttura	
Fronte perpendicolare/obliquo lato progressive crescenti	0
Fronte perpendicolare /obliquo lato progressive decrescenti	1

CARATTERIZZAZIONE DEL CORPO FERROVIARIO

Raso/Rilevato	<input checked="" type="checkbox"/>	Viadotto	<input type="checkbox"/>
Trincea	<input type="checkbox"/>	Galleria	<input type="checkbox"/>

DESCRIZIONE DELLA FASCIA TRA L'INFRASTRUTTURA E L'EDIFICIO

Destinazione d'uso	Seminativo agricolo/incolto erbaceo
--------------------	-------------------------------------

DESCRIZIONE DELLE ALTRE SORGENTI DI RUMORE SIGNIFICATIVE

Altre linee ferroviarie	<input checked="" type="checkbox"/>	Strade	
Impianti industriali	<input type="checkbox"/>	Altro	

NOTE

Progressiva rispetto alla pk di progetto.
Lato edificio esposto alla ferrovia non visibile.

LINEA SALERNO - PONTECAGNANO AEROPORTO

COMPLETAMENTO METROPOLITANA DI SALERNO

TRATTA ARECHI - PONTECAGNANO AEROPORTO

Schede di censimento dei ricettori

CODICE RICETTORE	2154
-------------------------	-------------

LOCALIZZAZIONE DELL'EDIFICIO

Regione	Campania
Provincia	Salerno
Comune	Pontecagnano
Località	
Progressiva	5+750
Distanza infrastruttura	100 m

DOCUMENTAZIONE FOTOGRAFICA



DATI CARATTERISTICI DELL'EDIFICIO ESAMINATO

Tipologia	Residenziale	Numero dei piani	1
Stato conservazione	Buono	Orientamento	Parallelo

CARATTERIZZAZIONE DEGLI INFISSI

NUMERO INFISSI PER FRONTE

Fronte parallelo all'infrastruttura	4
Fronte perpendicolare/obliquo lato progressive crescenti	
Fronte perpendicolare /obliquo lato progressive decrescenti	

CARATTERIZZAZIONE DEL CORPO FERROVIARIO

Raso/Rilevato	<input checked="" type="checkbox"/>	Viadotto	<input type="checkbox"/>
Trincea	<input type="checkbox"/>	Galleria	<input type="checkbox"/>

DESCRIZIONE DELLA FASCIA TRA L'INFRASTRUTTURA E L'EDIFICIO

Destinazione d'uso	Seminativo agricolo/incolto erbaceo
--------------------	-------------------------------------

DESCRIZIONE DELLE ALTRE SORGENTI DI RUMORE SIGNIFICATIVE

Altre linee ferroviarie	<input checked="" type="checkbox"/>	Strade	
Impianti industriali	<input type="checkbox"/>	Altro	

NOTE

Progressiva rispetto alla pk di progetto.
Lato edificio esposto alla ferrovia non visibile.

LINEA SALERNO - PONTECAGNANO AEROPORTO

COMPLETAMENTO METROPOLITANA DI SALERNO

TRATTA ARECHI - PONTECAGNANO AEROPORTO

Schede di censimento dei ricettori

CODICE RICETTORE	2155
-------------------------	-------------



LOCALIZZAZIONE DELL'EDIFICIO

Regione	Campania
Provincia	Salerno
Comune	Pontecagnano
Località	
Progressiva	5+760
Distanza infrastruttura	100 m

DATI CARATTERISTICI DELL'EDIFICIO ESAMINATO

Tipologia	Ruderi/edif dismessi/bo	Numero dei piani	1
Stato conservazione	Buono	Orientamento	Obliquo

CARATTERIZZAZIONE DEGLI INFISSI

NUMERO INFISSI PER FRONTE

Fronte parallelo all'infrastruttura	
Fronte perpendicolare/obliquo lato progressive crescenti	0
Fronte perpendicolare /obliquo lato progressive decrescenti	2

CARATTERIZZAZIONE DEL CORPO FERROVIARIO

Raso/Rilevato	<input checked="" type="checkbox"/>	Viadotto	<input type="checkbox"/>
Trincea	<input type="checkbox"/>	Galleria	<input type="checkbox"/>

DESCRIZIONE DELLA FASCIA TRA L'INFRASTRUTTURA E L'EDIFICIO

Destinazione d'uso	Seminativo agricolo/incolto erbaceo
--------------------	-------------------------------------

DESCRIZIONE DELLE ALTRE SORGENTI DI RUMORE SIGNIFICATIVE

Altre linee ferroviarie	<input checked="" type="checkbox"/>	Strade	
Impianti industriali	<input type="checkbox"/>	Altro	

NOTE

Progressiva rispetto alla pk di progetto.
Lato edificio esposto alla ferrovia non visibile.

LINEA SALERNO - PONTECAGNANO AEROPORTO

COMPLETAMENTO METROPOLITANA DI SALERNO

TRATTA ARECHI - PONTECAGNANO AEROPORTO

Schede di censimento dei ricettori

CODICE RICETTORE	2156
-------------------------	-------------

LOCALIZZAZIONE DELL'EDIFICIO

Regione	Campania
Provincia	Salerno
Comune	Pontecagnano
Località	
Progressiva	5+780
Distanza infrastruttura	90 m



DATI CARATTERISTICI DELL'EDIFICIO ESAMINATO

Tipologia	Residenziale	Numero dei piani	2
Stato conservazione	Buono	Orientamento	Obliquo

CARATTERIZZAZIONE DEGLI INFISSI

NUMERO INFISSI PER FRONTE

Fronte parallelo all'infrastruttura	
Fronte perpendicolare/obliquo lato progressive crescenti	4
Fronte perpendicolare /obliquo lato progressive decrescenti	2

CARATTERIZZAZIONE DEL CORPO FERROVIARIO

Raso/Rilevato	<input checked="" type="checkbox"/>	Viadotto	<input type="checkbox"/>
Trincea	<input type="checkbox"/>	Galleria	<input type="checkbox"/>

DESCRIZIONE DELLA FASCIA TRA L'INFRASTRUTTURA E L'EDIFICIO

Destinazione d'uso	Seminativo agricolo/incolto erbaceo
--------------------	-------------------------------------

DESCRIZIONE DELLE ALTRE SORGENTI DI RUMORE SIGNIFICATIVE

Altre linee ferroviarie	<input checked="" type="checkbox"/>	Strade	
Impianti industriali	<input type="checkbox"/>	Altro	

NOTE

Progressiva rispetto alla pk di progetto.

LINEA SALERNO - PONTECAGNANO AEROPORTO

COMPLETAMENTO METROPOLITANA DI SALERNO

TRATTA ARECHI - PONTECAGNANO AEROPORTO

Schede di censimento dei ricettori

CODICE RICETTORE	2157
-------------------------	-------------

LOCALIZZAZIONE DELL'EDIFICIO

Regione	Campania
Provincia	Salerno
Comune	Pontecagnano
Località	
Progressiva	5+850
Distanza infrastruttura	78 m

DOCUMENTAZIONE FOTOGRAFICA



DATI CARATTERISTICI DELL'EDIFICIO ESAMINATO

Tipologia	Residenziale	Numero dei piani	6
Stato conservazione	Buono	Orientamento	Obliquo

CARATTERIZZAZIONE DEGLI INFISSI

NUMERO INFISSI PER FRONTE

Fronte parallelo all'infrastruttura	
Fronte perpendicolare/obliquo lato progressive crescenti	90
Fronte perpendicolare /obliquo lato progressive decrescenti	90

CARATTERIZZAZIONE DEL CORPO FERROVIARIO

Raso/Rilevato	<input checked="" type="checkbox"/>	Viadotto	<input type="checkbox"/>
Trincea	<input type="checkbox"/>	Galleria	<input type="checkbox"/>

DESCRIZIONE DELLA FASCIA TRA L'INFRASTRUTTURA E L'EDIFICIO

Destinazione d'uso	Seminativo agricolo/incolto erbaceo
--------------------	-------------------------------------

DESCRIZIONE DELLE ALTRE SORGENTI DI RUMORE SIGNIFICATIVE

Altre linee ferroviarie	<input checked="" type="checkbox"/>	Strade	
Impianti industriali	<input type="checkbox"/>	Altro	

NOTE

Progressiva rispetto alla pk di progetto.

LINEA SALERNO - PONTECAGNANO AEROPORTO

COMPLETAMENTO METROPOLITANA DI SALERNO

TRATTA ARECHI - PONTECAGNANO AEROPORTO

Schede di censimento dei ricettori

CODICE RICETTORE	2158
-------------------------	-------------

LOCALIZZAZIONE DELL'EDIFICIO

Regione	Campania
Provincia	Salerno
Comune	Pontecagnano
Località	
Progressiva	5+900
Distanza infrastruttura	56 m



DATI CARATTERISTICI DELL'EDIFICIO ESAMINATO

Tipologia	Residenziale	Numero dei piani	3
Stato conservazione	Buono	Orientamento	Parallelo

CARATTERIZZAZIONE DEGLI INFISSI

NUMERO INFISSI PER FRONTE

Fronte parallelo all'infrastruttura	8
Fronte perpendicolare/obliquo lato progressive crescenti	
Fronte perpendicolare /obliquo lato progressive decrescenti	

CARATTERIZZAZIONE DEL CORPO FERROVIARIO

Raso/Rilevato	<input checked="" type="checkbox"/>	Viadotto	<input type="checkbox"/>
Trincea	<input type="checkbox"/>	Galleria	<input type="checkbox"/>

DESCRIZIONE DELLA FASCIA TRA L'INFRASTRUTTURA E L'EDIFICIO

Destinazione d'uso	Infrastruttura stradale
--------------------	-------------------------

DESCRIZIONE DELLE ALTRE SORGENTI DI RUMORE SIGNIFICATIVE

Altre linee ferroviarie	<input checked="" type="checkbox"/>	Strade	
Impianti industriali	<input type="checkbox"/>	Altro	

NOTE

Progressiva rispetto alla pk di progetto.

LINEA SALERNO - PONTECAGNANO AEROPORTO

COMPLETAMENTO METROPOLITANA DI SALERNO

TRATTA ARECHI - PONTECAGNANO AEROPORTO

Schede di censimento dei ricettori

CODICE RICETTORE	2159
-------------------------	-------------

LOCALIZZAZIONE DELL'EDIFICIO

Regione	Campania
Provincia	Salerno
Comune	Pontecagnano
Località	
Progressiva	5+920
Distanza infrastruttura	70 m



DATI CARATTERISTICI DELL'EDIFICIO ESAMINATO

Tipologia	Ruderi/edif dismessi/bo	Numero dei piani	1
Stato conservazione	Buono	Orientamento	Perpendicolare

CARATTERIZZAZIONE DEGLI INFISSI

NUMERO INFISSI PER FRONTE

Fronte parallelo all'infrastruttura	2
Fronte perpendicolare/obliquo lato progressive crescenti	
Fronte perpendicolare /obliquo lato progressive decrescenti	

CARATTERIZZAZIONE DEL CORPO FERROVIARIO

Raso/Rilevato	<input checked="" type="checkbox"/>	Viadotto	<input type="checkbox"/>
Trincea	<input type="checkbox"/>	Galleria	<input type="checkbox"/>

DESCRIZIONE DELLA FASCIA TRA L'INFRASTRUTTURA E L'EDIFICIO

Destinazione d'uso	Edificato
--------------------	-----------

DESCRIZIONE DELLE ALTRE SORGENTI DI RUMORE SIGNIFICATIVE

Altre linee ferroviarie	<input checked="" type="checkbox"/>	Strade	
Impianti industriali	<input type="checkbox"/>	Altro	

NOTE

Progressiva rispetto alla pk di progetto.

LINEA SALERNO - PONTECAGNANO AEROPORTO

COMPLETAMENTO METROPOLITANA DI SALERNO

TRATTA ARECHI - PONTECAGNANO AEROPORTO

Schede di censimento dei ricettori

CODICE RICETTORE	2160
-------------------------	-------------

LOCALIZZAZIONE DELL'EDIFICIO

Regione	Campania
Provincia	Salerno
Comune	Pontecagnano
Località	
Progressiva	5+930
Distanza infrastruttura	100 m



DATI CARATTERISTICI DELL'EDIFICIO ESAMINATO

Tipologia	Ruderi/edif dismessi/bo	Numero dei piani	1
Stato conservazione	Buono	Orientamento	Obliquo

CARATTERIZZAZIONE DEGLI INFISSI

NUMERO INFISSI PER FRONTE

Fronte parallelo all'infrastruttura	
Fronte perpendicolare/obliquo lato progressive crescenti	0
Fronte perpendicolare /obliquo lato progressive decrescenti	0

CARATTERIZZAZIONE DEL CORPO FERROVIARIO

Raso/Rilevato	<input checked="" type="checkbox"/>	Viadotto	<input type="checkbox"/>
Trincea	<input type="checkbox"/>	Galleria	<input type="checkbox"/>

DESCRIZIONE DELLA FASCIA TRA L'INFRASTRUTTURA E L'EDIFICIO

Destinazione d'uso	Edificato
--------------------	-----------

DESCRIZIONE DELLE ALTRE SORGENTI DI RUMORE SIGNIFICATIVE

Altre linee ferroviarie	<input checked="" type="checkbox"/>	Strade	
Impianti industriali	<input type="checkbox"/>	Altro	

NOTE

Progressiva rispetto alla pk di progetto.
Lato edificio esposto alla ferrovia non visibile.

LINEA SALERNO - PONTECAGNANO AEROPORTO

COMPLETAMENTO METROPOLITANA DI SALERNO

TRATTA ARECHI - PONTECAGNANO AEROPORTO

Schede di censimento dei ricettori

CODICE RICETTORE	2161
-------------------------	-------------

LOCALIZZAZIONE DELL'EDIFICIO

Regione	Campania
Provincia	Salerno
Comune	Pontecagnano
Località	
Progressiva	5+940
Distanza infrastruttura	25 m

DOCUMENTAZIONE FOTOGRAFICA



DATI CARATTERISTICI DELL'EDIFICIO ESAMINATO

Tipologia	Artigianale/industriale	Numero dei piani	2
Stato conservazione	Buono	Orientamento	Parallelo

CARATTERIZZAZIONE DEGLI INFISSI

NUMERO INFISSI PER FRONTE

Fronte parallelo all'infrastruttura	1
Fronte perpendicolare/obliquo lato progressive crescenti	
Fronte perpendicolare /obliquo lato progressive decrescenti	

CARATTERIZZAZIONE DEL CORPO FERROVIARIO

Raso/Rilevato	<input checked="" type="checkbox"/>	Viadotto	<input type="checkbox"/>
Trincea	<input type="checkbox"/>	Galleria	<input type="checkbox"/>

DESCRIZIONE DELLA FASCIA TRA L'INFRASTRUTTURA E L'EDIFICIO

Destinazione d'uso	Residuale/pertinenza edificio
--------------------	-------------------------------

DESCRIZIONE DELLE ALTRE SORGENTI DI RUMORE SIGNIFICATIVE

Altre linee ferroviarie	<input checked="" type="checkbox"/>	Strade	
Impianti industriali	<input type="checkbox"/>	Altro	

NOTE

Progressiva rispetto alla pk di progetto.

LINEA SALERNO - PONTECAGNANO AEROPORTO

COMPLETAMENTO METROPOLITANA DI SALERNO

TRATTA ARECHI - PONTECAGNANO AEROPORTO

Schede di censimento dei ricettori

CODICE RICETTORE	2162
-------------------------	-------------

LOCALIZZAZIONE DELL'EDIFICIO

Regione	Campania
Provincia	Salerno
Comune	Pontecagnano
Località	
Progressiva	5+940
Distanza infrastruttura	54 m



DATI CARATTERISTICI DELL'EDIFICIO ESAMINATO

Tipologia	Residenziale	Numero dei piani	2
Stato conservazione	Buono	Orientamento	Parallelo

CARATTERIZZAZIONE DEGLI INFISSI

NUMERO INFISSI PER FRONTE

Fronte parallelo all'infrastruttura	5
Fronte perpendicolare/obliquo lato progressive crescenti	
Fronte perpendicolare /obliquo lato progressive decrescenti	

CARATTERIZZAZIONE DEL CORPO FERROVIARIO

Raso/Rilevato	<input checked="" type="checkbox"/>	Viadotto	<input type="checkbox"/>
Trincea	<input type="checkbox"/>	Galleria	<input type="checkbox"/>

DESCRIZIONE DELLA FASCIA TRA L'INFRASTRUTTURA E L'EDIFICIO

Destinazione d'uso	Edificato
--------------------	-----------

DESCRIZIONE DELLE ALTRE SORGENTI DI RUMORE SIGNIFICATIVE

Altre linee ferroviarie	<input checked="" type="checkbox"/>	Strade	
Impianti industriali	<input type="checkbox"/>	Altro	

NOTE

Progressiva rispetto alla pk di progetto.

LINEA SALERNO - PONTECAGNANO AEROPORTO

COMPLETAMENTO METROPOLITANA DI SALERNO

TRATTA ARECHI - PONTECAGNANO AEROPORTO

Schede di censimento dei ricettori

CODICE RICETTORE	2163
-------------------------	-------------

LOCALIZZAZIONE DELL'EDIFICIO

Regione	Campania
Provincia	Salerno
Comune	Pontecagnano
Località	
Progressiva	5+950
Distanza infrastruttura	78 m

DOCUMENTAZIONE FOTOGRAFICA



DATI CARATTERISTICI DELL'EDIFICIO ESAMINATO

Tipologia	Residenziale	Numero dei piani	2
Stato conservazione	Buono	Orientamento	Obliquo

CARATTERIZZAZIONE DEGLI INFISSI

NUMERO INFISSI PER FRONTE

Fronte parallelo all'infrastruttura	
Fronte perpendicolare/obliquo lato progressive crescenti	15
Fronte perpendicolare /obliquo lato progressive decrescenti	4

CARATTERIZZAZIONE DEL CORPO FERROVIARIO

Raso/Rilevato	<input checked="" type="checkbox"/>	Viadotto	<input type="checkbox"/>
Trincea	<input type="checkbox"/>	Galleria	<input type="checkbox"/>

DESCRIZIONE DELLA FASCIA TRA L'INFRASTRUTTURA E L'EDIFICIO

Destinazione d'uso	Edificato
--------------------	-----------

DESCRIZIONE DELLE ALTRE SORGENTI DI RUMORE SIGNIFICATIVE

Altre linee ferroviarie	<input checked="" type="checkbox"/>	Strade	
Impianti industriali	<input type="checkbox"/>	Altro	

NOTE

Progressiva rispetto alla pk di progetto.

LINEA SALERNO - PONTECAGNANO AEROPORTO

COMPLETAMENTO METROPOLITANA DI SALERNO

TRATTA ARECHI - PONTECAGNANO AEROPORTO

Schede di censimento dei ricettori

CODICE RICETTORE	2164
-------------------------	-------------

LOCALIZZAZIONE DELL'EDIFICIO

Regione	Campania
Provincia	Salerno
Comune	Pontecagnano
Località	
Progressiva	5+960
Distanza infrastruttura	95 m

DOCUMENTAZIONE FOTOGRAFICA



DATI CARATTERISTICI DELL'EDIFICIO ESAMINATO

Tipologia	Artigianale/industriale	Numero dei piani	2
Stato conservazione	Buono	Orientamento	Obliquo

CARATTERIZZAZIONE DEGLI INFISSI

NUMERO INFISSI PER FRONTE

Fronte parallelo all'infrastruttura	
Fronte perpendicolare/obliquo lato progressive crescenti	5
Fronte perpendicolare /obliquo lato progressive decrescenti	2

CARATTERIZZAZIONE DEL CORPO FERROVIARIO

Raso/Rilevato	<input checked="" type="checkbox"/>	Viadotto	<input type="checkbox"/>
Trincea	<input type="checkbox"/>	Galleria	<input type="checkbox"/>

DESCRIZIONE DELLA FASCIA TRA L'INFRASTRUTTURA E L'EDIFICIO

Destinazione d'uso	Edificato
--------------------	-----------

DESCRIZIONE DELLE ALTRE SORGENTI DI RUMORE SIGNIFICATIVE

Altre linee ferroviarie	<input checked="" type="checkbox"/>	Strade	
Impianti industriali	<input type="checkbox"/>	Altro	

NOTE

Progressiva rispetto alla pk di progetto.

LINEA SALERNO - PONTECAGNANO AEROPORTO

COMPLETAMENTO METROPOLITANA DI SALERNO

TRATTA ARECHI - PONTECAGNANO AEROPORTO

Schede di censimento dei ricettori

CODICE RICETTORE	2165
-------------------------	-------------

LOCALIZZAZIONE DELL'EDIFICIO

Regione	Campania
Provincia	Salerno
Comune	Pontecagnano
Località	
Progressiva	5+980
Distanza infrastruttura	85 m

DOCUMENTAZIONE FOTOGRAFICA



DATI CARATTERISTICI DELL'EDIFICIO ESAMINATO

Tipologia	Artigianale/industriale	Numero dei piani	2
Stato conservazione	Buono	Orientamento	Obliquo

CARATTERIZZAZIONE DEGLI INFISSI

NUMERO INFISSI PER FRONTE

Fronte parallelo all'infrastruttura	
Fronte perpendicolare/obliquo lato progressive crescenti	7
Fronte perpendicolare /obliquo lato progressive decrescenti	6

CARATTERIZZAZIONE DEL CORPO FERROVIARIO

Raso/Rilevato	<input checked="" type="checkbox"/>	Viadotto	<input type="checkbox"/>
Trincea	<input type="checkbox"/>	Galleria	<input type="checkbox"/>

DESCRIZIONE DELLA FASCIA TRA L'INFRASTRUTTURA E L'EDIFICIO

Destinazione d'uso	Edificato
--------------------	-----------

DESCRIZIONE DELLE ALTRE SORGENTI DI RUMORE SIGNIFICATIVE

Altre linee ferroviarie	<input checked="" type="checkbox"/>	Strade	
Impianti industriali	<input type="checkbox"/>	Altro	

NOTE

Progressiva rispetto alla pk di progetto.

LINEA SALERNO - PONTECAGNANO AEROPORTO

COMPLETAMENTO METROPOLITANA DI SALERNO

TRATTA ARECHI - PONTECAGNANO AEROPORTO

Schede di censimento dei ricettori

CODICE RICETTORE	2166
-------------------------	-------------

LOCALIZZAZIONE DELL'EDIFICIO

Regione	Campania
Provincia	Salerno
Comune	Pontecagnano
Località	
Progressiva	5+970
Distanza infrastruttura	74 m

DOCUMENTAZIONE FOTOGRAFICA



DATI CARATTERISTICI DELL'EDIFICIO ESAMINATO

Tipologia	Ruderi/edif dismessi/bo	Numero dei piani	1
Stato conservazione	Buono	Orientamento	Parallelo

CARATTERIZZAZIONE DEGLI INFISSI

NUMERO INFISSI PER FRONTE

Fronte parallelo all'infrastruttura	2
Fronte perpendicolare/obliquo lato progressive crescenti	
Fronte perpendicolare /obliquo lato progressive decrescenti	

CARATTERIZZAZIONE DEL CORPO FERROVIARIO

Raso/Rilevato	<input checked="" type="checkbox"/>	Viadotto	<input type="checkbox"/>
Trincea	<input type="checkbox"/>	Galleria	<input type="checkbox"/>

DESCRIZIONE DELLA FASCIA TRA L'INFRASTRUTTURA E L'EDIFICIO

Destinazione d'uso	Edificato
--------------------	-----------

DESCRIZIONE DELLE ALTRE SORGENTI DI RUMORE SIGNIFICATIVE

Altre linee ferroviarie	<input checked="" type="checkbox"/>	Strade	
Impianti industriali	<input type="checkbox"/>	Altro	

NOTE

Progressiva rispetto alla pk di progetto.

LINEA SALERNO - PONTECAGNANO AEROPORTO

COMPLETAMENTO METROPOLITANA DI SALERNO

TRATTA ARECHI - PONTECAGNANO AEROPORTO

Schede di censimento dei ricettori

CODICE RICETTORE	2167
-------------------------	-------------

LOCALIZZAZIONE DELL'EDIFICIO

Regione	Campania
Provincia	Salerno
Comune	Pontecagnano
Località	
Progressiva	5+970
Distanza infrastruttura	52 m



DATI CARATTERISTICI DELL'EDIFICIO ESAMINATO

Tipologia	Residenziale	Numero dei piani	2
Stato conservazione	Buono	Orientamento	Parallelo

CARATTERIZZAZIONE DEGLI INFISSI

NUMERO INFISSI PER FRONTE

Fronte parallelo all'infrastruttura	8
Fronte perpendicolare/obliquo lato progressive crescenti	
Fronte perpendicolare /obliquo lato progressive decrescenti	

CARATTERIZZAZIONE DEL CORPO FERROVIARIO

Raso/Rilevato	<input checked="" type="checkbox"/>	Viadotto	<input type="checkbox"/>
Trincea	<input type="checkbox"/>	Galleria	<input type="checkbox"/>

DESCRIZIONE DELLA FASCIA TRA L'INFRASTRUTTURA E L'EDIFICIO

Destinazione d'uso	Edificato
--------------------	-----------

DESCRIZIONE DELLE ALTRE SORGENTI DI RUMORE SIGNIFICATIVE

Altre linee ferroviarie	<input checked="" type="checkbox"/>	Strade	
Impianti industriali	<input type="checkbox"/>	Altro	

NOTE

Progressiva rispetto alla pk di progetto.

LINEA SALERNO - PONTECAGNANO AEROPORTO

COMPLETAMENTO METROPOLITANA DI SALERNO

TRATTA ARECHI - PONTECAGNANO AEROPORTO

Schede di censimento dei ricettori

CODICE RICETTORE	2168
-------------------------	-------------

LOCALIZZAZIONE DELL'EDIFICIO

Regione	Campania
Provincia	Salerno
Comune	Pontecagnano
Località	
Progressiva	6+000
Distanza infrastruttura	48 m



DATI CARATTERISTICI DELL'EDIFICIO ESAMINATO

Tipologia	Residenziale	Numero dei piani	3
Stato conservazione	Buono	Orientamento	Parallelo

CARATTERIZZAZIONE DEGLI INFISSI

NUMERO INFISSI PER FRONTE

Fronte parallelo all'infrastruttura	5
Fronte perpendicolare/obliquo lato progressive crescenti	
Fronte perpendicolare /obliquo lato progressive decrescenti	

CARATTERIZZAZIONE DEL CORPO FERROVIARIO

Raso/Rilevato	<input checked="" type="checkbox"/>	Viadotto	<input type="checkbox"/>
Trincea	<input type="checkbox"/>	Galleria	<input type="checkbox"/>

DESCRIZIONE DELLA FASCIA TRA L'INFRASTRUTTURA E L'EDIFICIO

Destinazione d'uso	Edificato
--------------------	-----------

DESCRIZIONE DELLE ALTRE SORGENTI DI RUMORE SIGNIFICATIVE

Altre linee ferroviarie	<input checked="" type="checkbox"/>	Strade	
Impianti industriali	<input type="checkbox"/>	Altro	

NOTE

Progressiva rispetto alla pk di progetto.

LINEA SALERNO - PONTECAGNANO AEROPORTO

COMPLETAMENTO METROPOLITANA DI SALERNO

TRATTA ARECHI - PONTECAGNANO AEROPORTO

Schede di censimento dei ricettori

CODICE RICETTORE	2169
-------------------------	-------------

LOCALIZZAZIONE DELL'EDIFICIO

Regione	Campania
Provincia	Salerno
Comune	Pontecagnano
Località	
Progressiva	6+000
Distanza infrastruttura	27 m

DOCUMENTAZIONE FOTOGRAFICA



DATI CARATTERISTICI DELL'EDIFICIO ESAMINATO

Tipologia	Artigianale/industriale	Numero dei piani	1
Stato conservazione	Buono	Orientamento	Parallelo

CARATTERIZZAZIONE DEGLI INFISSI

NUMERO INFISSI PER FRONTE

Fronte parallelo all'infrastruttura	0
Fronte perpendicolare/obliquo lato progressive crescenti	
Fronte perpendicolare /obliquo lato progressive decrescenti	

CARATTERIZZAZIONE DEL CORPO FERROVIARIO

Raso/Rilevato	<input checked="" type="checkbox"/>	Viadotto	<input type="checkbox"/>
Trincea	<input type="checkbox"/>	Galleria	<input type="checkbox"/>

DESCRIZIONE DELLA FASCIA TRA L'INFRASTRUTTURA E L'EDIFICIO

Destinazione d'uso	Area arborea - arbustiva
--------------------	--------------------------

DESCRIZIONE DELLE ALTRE SORGENTI DI RUMORE SIGNIFICATIVE

Altre linee ferroviarie	<input checked="" type="checkbox"/>	Strade	
Impianti industriali	<input type="checkbox"/>	Altro	

NOTE

Progressiva rispetto alla pk di progetto.

LINEA SALERNO - PONTECAGNANO AEROPORTO

COMPLETAMENTO METROPOLITANA DI SALERNO


TRATTA ARECHI - PONTECAGNANO AEROPORTO

Schede di censimento dei ricettori

CODICE RICETTORE	2170
-------------------------	-------------

LOCALIZZAZIONE DELL'EDIFICIO

Regione	Campania
Provincia	Salerno
Comune	Pontecagnano
Località	
Progressiva	6+300
Distanza infrastruttura	35 m



DATI CARATTERISTICI DELL'EDIFICIO ESAMINATO

Tipologia	Ruderi/edif dismessi/bo	Numero dei piani	1
Stato conservazione	Buono	Orientamento	Obliquo

CARATTERIZZAZIONE DEGLI INFISSI

NUMERO INFISSI PER FRONTE

Fronte parallelo all'infrastruttura	
Fronte perpendicolare/obliquo lato progressive crescenti	1
Fronte perpendicolare /obliquo lato progressive decrescenti	1

CARATTERIZZAZIONE DEL CORPO FERROVIARIO

Raso/Rilevato	<input checked="" type="checkbox"/>	Viadotto	<input type="checkbox"/>
Trincea	<input type="checkbox"/>	Galleria	<input type="checkbox"/>

DESCRIZIONE DELLA FASCIA TRA L'INFRASTRUTTURA E L'EDIFICIO

Destinazione d'uso	Residuale/pertinenza edificio
--------------------	-------------------------------

DESCRIZIONE DELLE ALTRE SORGENTI DI RUMORE SIGNIFICATIVE

Altre linee ferroviarie	<input checked="" type="checkbox"/>	Strade	
Impianti industriali	<input type="checkbox"/>	Altro	

NOTE

Progressiva rispetto alla pk di progetto.
Lato edificio esposto alla ferrovia non visibile.

LINEA SALERNO - PONTECAGNANO AEROPORTO

COMPLETAMENTO METROPOLITANA DI SALERNO

TRATTA ARECHI - PONTECAGNANO AEROPORTO

Schede di censimento dei ricettori

CODICE RICETTORE	2171
-------------------------	-------------

LOCALIZZAZIONE DELL'EDIFICIO

Regione	Campania
Provincia	Salerno
Comune	Pontecagnano
Località	
Progressiva	6+310
Distanza infrastruttura	20 m



DATI CARATTERISTICI DELL'EDIFICIO ESAMINATO

Tipologia	Residenziale	Numero dei piani	2
Stato conservazione	Buono	Orientamento	Perpendicolare

CARATTERIZZAZIONE DEGLI INFISSI

NUMERO INFISSI PER FRONTE

Fronte parallelo all'infrastruttura	16
Fronte perpendicolare/obliquo lato progressive crescenti	
Fronte perpendicolare /obliquo lato progressive decrescenti	

CARATTERIZZAZIONE DEL CORPO FERROVIARIO

Raso/Rilevato	<input checked="" type="checkbox"/>	Viadotto	<input type="checkbox"/>
Trincea	<input type="checkbox"/>	Galleria	<input type="checkbox"/>

DESCRIZIONE DELLA FASCIA TRA L'INFRASTRUTTURA E L'EDIFICIO

Destinazione d'uso	Residuale/pertinenza edificio
--------------------	-------------------------------

DESCRIZIONE DELLE ALTRE SORGENTI DI RUMORE SIGNIFICATIVE

Altre linee ferroviarie	<input checked="" type="checkbox"/>	Strade	
Impianti industriali	<input type="checkbox"/>	Altro	

NOTE

Progressiva rispetto alla pk di progetto.

LINEA SALERNO - PONTECAGNANO AEROPORTO

COMPLETAMENTO METROPOLITANA DI SALERNO

TRATTA ARECHI - PONTECAGNANO AEROPORTO

Schede di censimento dei ricettori

CODICE RICETTORE	2172
-------------------------	-------------

LOCALIZZAZIONE DELL'EDIFICIO

Regione	Campania
Provincia	Salerno
Comune	Pontecagnano
Località	
Progressiva	6+330
Distanza infrastruttura	81 m

DOCUMENTAZIONE FOTOGRAFICA



DATI CARATTERISTICI DELL'EDIFICIO ESAMINATO

Tipologia	Ruderi/edif dismessi/bo	Numero dei piani	1
Stato conservazione	Buono	Orientamento	Obliquo

CARATTERIZZAZIONE DEGLI INFISSI

NUMERO INFISSI PER FRONTE

Fronte parallelo all'infrastruttura	
Fronte perpendicolare/obliquo lato progressive crescenti	0
Fronte perpendicolare /obliquo lato progressive decrescenti	1

CARATTERIZZAZIONE DEL CORPO FERROVIARIO

Raso/Rilevato	<input checked="" type="checkbox"/>	Viadotto	<input type="checkbox"/>
Trincea	<input type="checkbox"/>	Galleria	<input type="checkbox"/>

DESCRIZIONE DELLA FASCIA TRA L'INFRASTRUTTURA E L'EDIFICIO

Destinazione d'uso	Edificato
--------------------	-----------

DESCRIZIONE DELLE ALTRE SORGENTI DI RUMORE SIGNIFICATIVE

Altre linee ferroviarie	<input checked="" type="checkbox"/>	Strade	
Impianti industriali	<input type="checkbox"/>	Altro	

NOTE

Progressiva rispetto alla pk di progetto.

LINEA SALERNO - PONTECAGNANO AEROPORTO

COMPLETAMENTO METROPOLITANA DI SALERNO

TRATTA ARECHI - PONTECAGNANO AEROPORTO

Schede di censimento dei ricettori

CODICE RICETTORE	2173
-------------------------	-------------

LOCALIZZAZIONE DELL'EDIFICIO

Regione	Campania
Provincia	Salerno
Comune	Pontecagnano
Località	
Progressiva	6+350
Distanza infrastruttura	75 m

DOCUMENTAZIONE FOTOGRAFICA



DATI CARATTERISTICI DELL'EDIFICIO ESAMINATO

Tipologia	Residenziale	Numero dei piani	2
Stato conservazione	Buono	Orientamento	Obliquo

CARATTERIZZAZIONE DEGLI INFISSI

NUMERO INFISSI PER FRONTE

Fronte parallelo all'infrastruttura	
Fronte perpendicolare/obliquo lato progressive crescenti	16
Fronte perpendicolare /obliquo lato progressive decrescenti	5

CARATTERIZZAZIONE DEL CORPO FERROVIARIO

Raso/Rilevato	<input checked="" type="checkbox"/>	Viadotto	<input type="checkbox"/>
Trincea	<input type="checkbox"/>	Galleria	<input type="checkbox"/>

DESCRIZIONE DELLA FASCIA TRA L'INFRASTRUTTURA E L'EDIFICIO

Destinazione d'uso	Edificato
--------------------	-----------

DESCRIZIONE DELLE ALTRE SORGENTI DI RUMORE SIGNIFICATIVE

Altre linee ferroviarie	<input checked="" type="checkbox"/>	Strade	
Impianti industriali	<input type="checkbox"/>	Altro	

NOTE

Progressiva rispetto alla pk di progetto.

LINEA SALERNO - PONTECAGNANO AEROPORTO

COMPLETAMENTO METROPOLITANA DI SALERNO

TRATTA ARECHI - PONTECAGNANO AEROPORTO

Schede di censimento dei ricettori

CODICE RICETTORE	2174
-------------------------	-------------

LOCALIZZAZIONE DELL'EDIFICIO

Regione	Campania
Provincia	Salerno
Comune	Pontecagnano
Località	
Progressiva	6+360
Distanza infrastruttura	65 m

DOCUMENTAZIONE FOTOGRAFICA



DATI CARATTERISTICI DELL'EDIFICIO ESAMINATO

Tipologia	Ruderi/edif dismessi/bo	Numero dei piani	1
Stato conservazione	Buono	Orientamento	Perpendicolare

CARATTERIZZAZIONE DEGLI INFISSI

NUMERO INFISSI PER FRONTE

Fronte parallelo all'infrastruttura	0
Fronte perpendicolare/obliquo lato progressive crescenti	
Fronte perpendicolare /obliquo lato progressive decrescenti	

CARATTERIZZAZIONE DEL CORPO FERROVIARIO

Raso/Rilevato	<input checked="" type="checkbox"/>	Viadotto	<input type="checkbox"/>
Trincea	<input type="checkbox"/>	Galleria	<input type="checkbox"/>

DESCRIZIONE DELLA FASCIA TRA L'INFRASTRUTTURA E L'EDIFICIO

Destinazione d'uso	Edificato
--------------------	-----------

DESCRIZIONE DELLE ALTRE SORGENTI DI RUMORE SIGNIFICATIVE

Altre linee ferroviarie	<input checked="" type="checkbox"/>	Strade	
Impianti industriali	<input type="checkbox"/>	Altro	

NOTE

Progressiva rispetto alla pk di progetto.

LINEA SALERNO - PONTECAGNANO AEROPORTO

COMPLETAMENTO METROPOLITANA DI SALERNO

TRATTA ARECHI - PONTECAGNANO AEROPORTO

Schede di censimento dei ricettori

CODICE RICETTORE	2175
-------------------------	-------------

LOCALIZZAZIONE DELL'EDIFICIO

Regione	Campania
Provincia	Salerno
Comune	Pontecagnano
Località	
Progressiva	6+380
Distanza infrastruttura	61 m

DOCUMENTAZIONE FOTOGRAFICA



DATI CARATTERISTICI DELL'EDIFICIO ESAMINATO

Tipologia	Residenziale	Numero dei piani	2
Stato conservazione	Buono	Orientamento	Obliquo

CARATTERIZZAZIONE DEGLI INFISSI

NUMERO INFISSI PER FRONTE

Fronte parallelo all'infrastruttura	
Fronte perpendicolare/obliquo lato progressive crescenti	9
Fronte perpendicolare /obliquo lato progressive decrescenti	4

CARATTERIZZAZIONE DEL CORPO FERROVIARIO

Raso/Rilevato	<input checked="" type="checkbox"/>	Viadotto	<input type="checkbox"/>
Trincea	<input type="checkbox"/>	Galleria	<input type="checkbox"/>

DESCRIZIONE DELLA FASCIA TRA L'INFRASTRUTTURA E L'EDIFICIO

Destinazione d'uso	Edificato
--------------------	-----------

DESCRIZIONE DELLE ALTRE SORGENTI DI RUMORE SIGNIFICATIVE

Altre linee ferroviarie	<input checked="" type="checkbox"/>	Strade	
Impianti industriali	<input type="checkbox"/>	Altro	

NOTE

Progressiva rispetto alla pk di progetto.

LINEA SALERNO - PONTECAGNANO AEROPORTO

COMPLETAMENTO METROPOLITANA DI SALERNO

TRATTA ARECHI - PONTECAGNANO AEROPORTO

Schede di censimento dei ricettori

CODICE RICETTORE	2176
-------------------------	-------------

LOCALIZZAZIONE DELL'EDIFICIO

Regione	Campania
Provincia	Salerno
Comune	Pontecagnano
Località	
Progressiva	6+400
Distanza infrastruttura	30 m



DATI CARATTERISTICI DELL'EDIFICIO ESAMINATO

Tipologia	Residenziale	Numero dei piani	5
Stato conservazione	Buono	Orientamento	Obliquo

CARATTERIZZAZIONE DEGLI INFISSI

NUMERO INFISSI PER FRONTE

Fronte parallelo all'infrastruttura	
Fronte perpendicolare/obliquo lato progressive crescenti	30
Fronte perpendicolare /obliquo lato progressive decrescenti	5

CARATTERIZZAZIONE DEL CORPO FERROVIARIO

Raso/Rilevato	<input checked="" type="checkbox"/>	Viadotto	<input type="checkbox"/>
Trincea	<input type="checkbox"/>	Galleria	<input type="checkbox"/>

DESCRIZIONE DELLA FASCIA TRA L'INFRASTRUTTURA E L'EDIFICIO

Destinazione d'uso	Residuale/pertinenza edificio
--------------------	-------------------------------

DESCRIZIONE DELLE ALTRE SORGENTI DI RUMORE SIGNIFICATIVE

Altre linee ferroviarie	<input checked="" type="checkbox"/>	Strade	
Impianti industriali	<input type="checkbox"/>	Altro	

NOTE

Progressiva rispetto alla pk di progetto.

LINEA SALERNO - PONTECAGNANO AEROPORTO

COMPLETAMENTO METROPOLITANA DI SALERNO

TRATTA ARECHI - PONTECAGNANO AEROPORTO

Schede di censimento dei ricettori

CODICE RICETTORE	2178
-------------------------	-------------

LOCALIZZAZIONE DELL'EDIFICIO

Regione	Campania
Provincia	Salerno
Comune	Pontecagnano
Località	
Progressiva	6+450
Distanza infrastruttura	69 m

DOCUMENTAZIONE FOTOGRAFICA



DATI CARATTERISTICI DELL'EDIFICIO ESAMINATO

Tipologia	Ruderi/edif dismessi/bo	Numero dei piani	1
Stato conservazione	Buono	Orientamento	Obliquo

CARATTERIZZAZIONE DEGLI INFISSI

NUMERO INFISSI PER FRONTE

Fronte parallelo all'infrastruttura	
Fronte perpendicolare/obliquo lato progressive crescenti	0
Fronte perpendicolare /obliquo lato progressive decrescenti	0

CARATTERIZZAZIONE DEL CORPO FERROVIARIO

Raso/Rilevato	<input checked="" type="checkbox"/>	Viadotto	<input type="checkbox"/>
Trincea	<input type="checkbox"/>	Galleria	<input type="checkbox"/>

DESCRIZIONE DELLA FASCIA TRA L'INFRASTRUTTURA E L'EDIFICIO

Destinazione d'uso	Edificato
--------------------	-----------

DESCRIZIONE DELLE ALTRE SORGENTI DI RUMORE SIGNIFICATIVE

Altre linee ferroviarie	<input checked="" type="checkbox"/>	Strade	
Impianti industriali	<input type="checkbox"/>	Altro	

NOTE

Progressiva rispetto alla pk di progetto.

LINEA SALERNO - PONTECAGNANO AEROPORTO

COMPLETAMENTO METROPOLITANA DI SALERNO

TRATTA ARECHI - PONTECAGNANO AEROPORTO

Schede di censimento dei ricettori

CODICE RICETTORE	2179
-------------------------	-------------

LOCALIZZAZIONE DELL'EDIFICIO

Regione	Campania
Provincia	Salerno
Comune	Pontecagnano
Località	
Progressiva	6+430
Distanza infrastruttura	20 m

DOCUMENTAZIONE FOTOGRAFICA



DATI CARATTERISTICI DELL'EDIFICIO ESAMINATO

Tipologia	Artigianale/industriale	Numero dei piani	3
Stato conservazione	Buono	Orientamento	Parallelo

CARATTERIZZAZIONE DEGLI INFISSI

NUMERO INFISSI PER FRONTE

Fronte parallelo all'infrastruttura	50
Fronte perpendicolare/obliquo lato progressive crescenti	
Fronte perpendicolare /obliquo lato progressive decrescenti	

CARATTERIZZAZIONE DEL CORPO FERROVIARIO

Raso/Rilevato	<input checked="" type="checkbox"/>	Viadotto	<input type="checkbox"/>
Trincea	<input type="checkbox"/>	Galleria	<input type="checkbox"/>

DESCRIZIONE DELLA FASCIA TRA L'INFRASTRUTTURA E L'EDIFICIO

Destinazione d'uso	Deposito - Piazzale asfaltato
--------------------	-------------------------------

DESCRIZIONE DELLE ALTRE SORGENTI DI RUMORE SIGNIFICATIVE

Altre linee ferroviarie	<input checked="" type="checkbox"/>	Strade	
Impianti industriali	<input type="checkbox"/>	Altro	

NOTE

Progressiva rispetto alla pk di progetto.

LINEA SALERNO - PONTECAGNANO AEROPORTO

COMPLETAMENTO METROPOLITANA DI SALERNO

TRATTA ARECHI - PONTECAGNANO AEROPORTO

Schede di censimento dei ricettori

CODICE RICETTORE	2180
-------------------------	-------------

LOCALIZZAZIONE DELL'EDIFICIO

Regione	Campania
Provincia	Salerno
Comune	Pontecagnano
Località	
Progressiva	6+530
Distanza infrastruttura	20 m

DOCUMENTAZIONE FOTOGRAFICA



DATI CARATTERISTICI DELL'EDIFICIO ESAMINATO

Tipologia	Artigianale/industriale	Numero dei piani	1
Stato conservazione	Buono	Orientamento	Perpendicolare

CARATTERIZZAZIONE DEGLI INFISSI

NUMERO INFISSI PER FRONTE

Fronte parallelo all'infrastruttura	4
Fronte perpendicolare/obliquo lato progressive crescenti	
Fronte perpendicolare /obliquo lato progressive decrescenti	

CARATTERIZZAZIONE DEL CORPO FERROVIARIO

Raso/Rilevato	<input checked="" type="checkbox"/>	Viadotto	<input type="checkbox"/>
Trincea	<input type="checkbox"/>	Galleria	<input type="checkbox"/>

DESCRIZIONE DELLA FASCIA TRA L'INFRASTRUTTURA E L'EDIFICIO

Destinazione d'uso	Residuale/pertinenza edificio
--------------------	-------------------------------

DESCRIZIONE DELLE ALTRE SORGENTI DI RUMORE SIGNIFICATIVE

Altre linee ferroviarie	<input checked="" type="checkbox"/>	Strade	
Impianti industriali	<input type="checkbox"/>	Altro	

NOTE

Progressiva rispetto alla pk di progetto.

LINEA SALERNO - PONTECAGNANO AEROPORTO

COMPLETAMENTO METROPOLITANA DI SALERNO

TRATTA ARECHI - PONTECAGNANO AEROPORTO

Schede di censimento dei ricettori

CODICE RICETTORE	2181
-------------------------	-------------

LOCALIZZAZIONE DELL'EDIFICIO

Regione	Campania
Provincia	Salerno
Comune	Pontecagnano
Località	
Progressiva	6+550
Distanza infrastruttura	87 m



DATI CARATTERISTICI DELL'EDIFICIO ESAMINATO

Tipologia	Residenziale	Numero dei piani	3
Stato conservazione	Buono	Orientamento	Obliquo

CARATTERIZZAZIONE DEGLI INFISSI

NUMERO INFISSI PER FRONTE

Fronte parallelo all'infrastruttura	
Fronte perpendicolare/obliquo lato progressive crescenti	8
Fronte perpendicolare /obliquo lato progressive decrescenti	17

CARATTERIZZAZIONE DEL CORPO FERROVIARIO

Raso/Rilevato	<input checked="" type="checkbox"/>	Viadotto	<input type="checkbox"/>
Trincea	<input type="checkbox"/>	Galleria	<input type="checkbox"/>

DESCRIZIONE DELLA FASCIA TRA L'INFRASTRUTTURA E L'EDIFICIO

Destinazione d'uso	Deposito - Piazzale asfaltato
--------------------	-------------------------------

DESCRIZIONE DELLE ALTRE SORGENTI DI RUMORE SIGNIFICATIVE

Altre linee ferroviarie	<input checked="" type="checkbox"/>	Strade	
Impianti industriali	<input type="checkbox"/>	Altro	

NOTE

Progressiva rispetto alla pk di progetto.

LINEA SALERNO - PONTECAGNANO AEROPORTO

COMPLETAMENTO METROPOLITANA DI SALERNO

TRATTA ARECHI - PONTECAGNANO AEROPORTO

Schede di censimento dei ricettori

CODICE RICETTORE	2182
-------------------------	-------------

LOCALIZZAZIONE DELL'EDIFICIO

Regione	Campania
Provincia	Salerno
Comune	Pontecagnano
Località	
Progressiva	6+570
Distanza infrastruttura	31 m

DOCUMENTAZIONE FOTOGRAFICA



DATI CARATTERISTICI DELL'EDIFICIO ESAMINATO

Tipologia	Commerciale/servizi	Numero dei piani	1
Stato conservazione	Buono	Orientamento	Parallelo

CARATTERIZZAZIONE DEGLI INFISSI

NUMERO INFISSI PER FRONTE

Fronte parallelo all'infrastruttura	0
Fronte perpendicolare/obliquo lato progressive crescenti	
Fronte perpendicolare /obliquo lato progressive decrescenti	

CARATTERIZZAZIONE DEL CORPO FERROVIARIO

Raso/Rilevato	<input checked="" type="checkbox"/>	Viadotto	<input type="checkbox"/>
Trincea	<input type="checkbox"/>	Galleria	<input type="checkbox"/>

DESCRIZIONE DELLA FASCIA TRA L'INFRASTRUTTURA E L'EDIFICIO

Destinazione d'uso	Deposito - Piazzale asfaltato
--------------------	-------------------------------

DESCRIZIONE DELLE ALTRE SORGENTI DI RUMORE SIGNIFICATIVE

Altre linee ferroviarie	<input checked="" type="checkbox"/>	Strade	
Impianti industriali	<input type="checkbox"/>	Altro	

NOTE

Progressiva rispetto alla pk di progetto.

LINEA SALERNO - PONTECAGNANO AEROPORTO

COMPLETAMENTO METROPOLITANA DI SALERNO


TRATTA ARECHI - PONTECAGNANO AEROPORTO

Schede di censimento dei ricettori

CODICE RICETTORE	2183
-------------------------	-------------

LOCALIZZAZIONE DELL'EDIFICIO

Regione	Campania
Provincia	Salerno
Comune	Pontecagnano
Località	
Progressiva	6+580
Distanza infrastruttura	43 m



DATI CARATTERISTICI DELL'EDIFICIO ESAMINATO

Tipologia	Residenziale	Numero dei piani	5
Stato conservazione	Buono	Orientamento	Parallelo

CARATTERIZZAZIONE DEGLI INFISSI

NUMERO INFISSI PER FRONTE

Fronte parallelo all'infrastruttura	14
Fronte perpendicolare/obliquo lato progressive crescenti	
Fronte perpendicolare /obliquo lato progressive decrescenti	

CARATTERIZZAZIONE DEL CORPO FERROVIARIO

Raso/Rilevato	<input checked="" type="checkbox"/>	Viadotto	<input type="checkbox"/>
Trincea	<input type="checkbox"/>	Galleria	<input type="checkbox"/>

DESCRIZIONE DELLA FASCIA TRA L'INFRASTRUTTURA E L'EDIFICIO

Destinazione d'uso	Deposito - Piazzale asfaltato
--------------------	-------------------------------

DESCRIZIONE DELLE ALTRE SORGENTI DI RUMORE SIGNIFICATIVE

Altre linee ferroviarie	<input checked="" type="checkbox"/>	Strade	
Impianti industriali	<input type="checkbox"/>	Altro	

NOTE

Progressiva rispetto alla pk di progetto.

LINEA SALERNO - PONTECAGNANO AEROPORTO

COMPLETAMENTO METROPOLITANA DI SALERNO

TRATTA ARECHI - PONTECAGNANO AEROPORTO

Schede di censimento dei ricettori

CODICE RICETTORE 2184

LOCALIZZAZIONE DELL'EDIFICIO

Regione
Provincia
Comune
Località
Progressiva
Distanza infrastruttura

DOCUMENTAZIONE FOTOGRAFICA



DATI CARATTERISTICI DELL'EDIFICIO ESAMINATO

Tipologia Numero dei piani
Stato conservazione Orientamento

CARATTERIZZAZIONE DEGLI INFISSI

NUMERO INFISSI PER FRONTE

Fronte parallelo all'infrastruttura
Fronte perpendicolare/obliquo lato progressive crescenti
Fronte perpendicolare /obliquo lato progressive decrescenti

CARATTERIZZAZIONE DEL CORPO FERROVIARIO

Raso/Rilevato Viadotto
Trincea Galleria

DESCRIZIONE DELLA FASCIA TRA L'INFRASTRUTTURA E L'EDIFICIO

Destinazione d'uso

DESCRIZIONE DELLE ALTRE SORGENTI DI RUMORE SIGNIFICATIVE

Altre linee ferroviarie Strade
Impianti industriali Altro

NOTE

Progressiva rispetto alla pk di progetto.

LINEA SALERNO - PONTECAGNANO AEROPORTO

COMPLETAMENTO METROPOLITANA DI SALERNO

TRATTA ARECHI - PONTECAGNANO AEROPORTO

Schede di censimento dei ricettori

CODICE RICETTORE	2185
-------------------------	-------------

LOCALIZZAZIONE DELL'EDIFICIO

Regione	Campania
Provincia	Salerno
Comune	Pontecagnano
Località	
Progressiva	6+660
Distanza infrastruttura	96 m

DOCUMENTAZIONE FOTOGRAFICA



DATI CARATTERISTICI DELL'EDIFICIO ESAMINATO

Tipologia	Residenziale	Numero dei piani	3
Stato conservazione	Buono	Orientamento	Obliquo

CARATTERIZZAZIONE DEGLI INFISSI

NUMERO INFISSI PER FRONTE

Fronte parallelo all'infrastruttura	
Fronte perpendicolare/obliquo lato progressive crescenti	11
Fronte perpendicolare /obliquo lato progressive decrescenti	8

CARATTERIZZAZIONE DEL CORPO FERROVIARIO

Raso/Rilevato	<input checked="" type="checkbox"/>	Viadotto	<input type="checkbox"/>
Trincea	<input type="checkbox"/>	Galleria	<input type="checkbox"/>

DESCRIZIONE DELLA FASCIA TRA L'INFRASTRUTTURA E L'EDIFICIO

Destinazione d'uso	Edificato
--------------------	-----------

DESCRIZIONE DELLE ALTRE SORGENTI DI RUMORE SIGNIFICATIVE

Altre linee ferroviarie	<input checked="" type="checkbox"/>	Strade	Strada extraurbana secondaria
Impianti industriali	<input type="checkbox"/>	Altro	

NOTE

Progressiva rispetto alla pk di progetto.

LINEA SALERNO - PONTECAGNANO AEROPORTO

COMPLETAMENTO METROPOLITANA DI SALERNO

TRATTA ARECHI - PONTECAGNANO AEROPORTO

Schede di censimento dei ricettori

CODICE RICETTORE	2186
-------------------------	-------------

LOCALIZZAZIONE DELL'EDIFICIO

Regione	Campania
Provincia	Salerno
Comune	Pontecagnano
Località	
Progressiva	6+650
Distanza infrastruttura	22 m

DOCUMENTAZIONE FOTOGRAFICA



DATI CARATTERISTICI DELL'EDIFICIO ESAMINATO

Tipologia	Artigianale/industriale	Numero dei piani	1
Stato conservazione	Buono	Orientamento	Perpendicolare

CARATTERIZZAZIONE DEGLI INFISSI

NUMERO INFISSI PER FRONTE

Fronte parallelo all'infrastruttura	1
Fronte perpendicolare/obliquo lato progressive crescenti	
Fronte perpendicolare /obliquo lato progressive decrescenti	

CARATTERIZZAZIONE DEL CORPO FERROVIARIO

Raso/Rilevato	<input checked="" type="checkbox"/>	Viadotto	<input type="checkbox"/>
Trincea	<input type="checkbox"/>	Galleria	<input type="checkbox"/>

DESCRIZIONE DELLA FASCIA TRA L'INFRASTRUTTURA E L'EDIFICIO

Destinazione d'uso	Residuale/pertinenza edificio
--------------------	-------------------------------

DESCRIZIONE DELLE ALTRE SORGENTI DI RUMORE SIGNIFICATIVE

Altre linee ferroviarie	<input checked="" type="checkbox"/>	Strade	
Impianti industriali	<input type="checkbox"/>	Altro	

NOTE

Progressiva rispetto alla pk di progetto.

LINEA SALERNO - PONTECAGNANO AEROPORTO

COMPLETAMENTO METROPOLITANA DI SALERNO

TRATTA ARECHI - PONTECAGNANO AEROPORTO

Schede di censimento dei ricettori

CODICE RICETTORE	2187
-------------------------	-------------

LOCALIZZAZIONE DELL'EDIFICIO

Regione	Campania
Provincia	Salerno
Comune	Pontecagnano
Località	
Progressiva	6+680
Distanza infrastruttura	17 m

DOCUMENTAZIONE FOTOGRAFICA



DATI CARATTERISTICI DELL'EDIFICIO ESAMINATO

Tipologia	Residenziale	Numero dei piani	2
Stato conservazione	Buono	Orientamento	Perpendicolare

CARATTERIZZAZIONE DEGLI INFISSI

NUMERO INFISSI PER FRONTE

Fronte parallelo all'infrastruttura	4
Fronte perpendicolare/obliquo lato progressive crescenti	
Fronte perpendicolare /obliquo lato progressive decrescenti	

CARATTERIZZAZIONE DEL CORPO FERROVIARIO

Raso/Rilevato	<input checked="" type="checkbox"/>	Viadotto	<input type="checkbox"/>
Trincea	<input type="checkbox"/>	Galleria	<input type="checkbox"/>

DESCRIZIONE DELLA FASCIA TRA L'INFRASTRUTTURA E L'EDIFICIO

Destinazione d'uso	Residuale/pertinenza edificio
--------------------	-------------------------------

DESCRIZIONE DELLE ALTRE SORGENTI DI RUMORE SIGNIFICATIVE

Altre linee ferroviarie	<input checked="" type="checkbox"/>	Strade	
Impianti industriali	<input type="checkbox"/>	Altro	

NOTE

Progressiva rispetto alla pk di progetto.

LINEA SALERNO - PONTECAGNANO AEROPORTO

COMPLETAMENTO METROPOLITANA DI SALERNO

TRATTA ARECHI - PONTECAGNANO AEROPORTO

Schede di censimento dei ricettori

CODICE RICETTORE	2188
-------------------------	-------------

LOCALIZZAZIONE DELL'EDIFICIO

Regione	Campania
Provincia	Salerno
Comune	Pontecagnano
Località	
Progressiva	6+700
Distanza infrastruttura	88 m

DOCUMENTAZIONE FOTOGRAFICA



DATI CARATTERISTICI DELL'EDIFICIO ESAMINATO

Tipologia	Residenziale	Numero dei piani	2
Stato conservazione	Buono	Orientamento	Obliquo

CARATTERIZZAZIONE DEGLI INFISSI

NUMERO INFISSI PER FRONTE

Fronte parallelo all'infrastruttura	
Fronte perpendicolare/obliquo lato progressive crescenti	4
Fronte perpendicolare /obliquo lato progressive decrescenti	6

CARATTERIZZAZIONE DEL CORPO FERROVIARIO

Raso/Rilevato	<input checked="" type="checkbox"/>	Viadotto	<input type="checkbox"/>
Trincea	<input type="checkbox"/>	Galleria	<input type="checkbox"/>

DESCRIZIONE DELLA FASCIA TRA L'INFRASTRUTTURA E L'EDIFICIO

Destinazione d'uso	Residuale/pertinenza edificio
--------------------	-------------------------------

DESCRIZIONE DELLE ALTRE SORGENTI DI RUMORE SIGNIFICATIVE

Altre linee ferroviarie	<input checked="" type="checkbox"/>	Strade	Strada extraurbana secondaria
Impianti industriali	<input type="checkbox"/>	Altro	

NOTE

Progressiva rispetto alla pk di progetto.

LINEA SALERNO - PONTECAGNANO AEROPORTO

COMPLETAMENTO METROPOLITANA DI SALERNO

TRATTA ARECHI - PONTECAGNANO AEROPORTO

Schede di censimento dei ricettori

CODICE RICETTORE	2189
-------------------------	-------------

LOCALIZZAZIONE DELL'EDIFICIO

Regione	Campania
Provincia	Salerno
Comune	Pontecagnano
Località	
Progressiva	6+720
Distanza infrastruttura	13 m

DOCUMENTAZIONE FOTOGRAFICA



DATI CARATTERISTICI DELL'EDIFICIO ESAMINATO

Tipologia	Residenziale	Numero dei piani	3
Stato conservazione	Buono	Orientamento	Perpendicolare

CARATTERIZZAZIONE DEGLI INFISSI

NUMERO INFISSI PER FRONTE

Fronte parallelo all'infrastruttura	7
Fronte perpendicolare/obliquo lato progressive crescenti	
Fronte perpendicolare /obliquo lato progressive decrescenti	

CARATTERIZZAZIONE DEL CORPO FERROVIARIO

Raso/Rilevato	<input checked="" type="checkbox"/>	Viadotto	<input type="checkbox"/>
Trincea	<input type="checkbox"/>	Galleria	<input type="checkbox"/>

DESCRIZIONE DELLA FASCIA TRA L'INFRASTRUTTURA E L'EDIFICIO

Destinazione d'uso	Residuale/pertinenza edificio
--------------------	-------------------------------

DESCRIZIONE DELLE ALTRE SORGENTI DI RUMORE SIGNIFICATIVE

Altre linee ferroviarie	<input checked="" type="checkbox"/>	Strade	
Impianti industriali	<input type="checkbox"/>	Altro	

NOTE

Progressiva rispetto alla pk di progetto.
Lato edificio esposto alla ferrovia non visibile.

LINEA SALERNO - PONTECAGNANO AEROPORTO

COMPLETAMENTO METROPOLITANA DI SALERNO

TRATTA ARECHI - PONTECAGNANO AEROPORTO

Schede di censimento dei ricettori

CODICE RICETTORE	2190
-------------------------	-------------

LOCALIZZAZIONE DELL'EDIFICIO

Regione	Campania
Provincia	Salerno
Comune	Pontecagnano
Località	
Progressiva	6+750
Distanza infrastruttura	89 m

DOCUMENTAZIONE FOTOGRAFICA



DATI CARATTERISTICI DELL'EDIFICIO ESAMINATO

Tipologia	Residenziale	Numero dei piani	5
Stato conservazione	Buono	Orientamento	Obliquo

CARATTERIZZAZIONE DEGLI INFISSI

NUMERO INFISSI PER FRONTE

Fronte parallelo all'infrastruttura	
Fronte perpendicolare/obliquo lato progressive crescenti	18
Fronte perpendicolare /obliquo lato progressive decrescenti	1

CARATTERIZZAZIONE DEL CORPO FERROVIARIO

Raso/Rilevato	<input checked="" type="checkbox"/>	Viadotto	<input type="checkbox"/>
Trincea	<input type="checkbox"/>	Galleria	<input type="checkbox"/>

DESCRIZIONE DELLA FASCIA TRA L'INFRASTRUTTURA E L'EDIFICIO

Destinazione d'uso	Edificato
--------------------	-----------

DESCRIZIONE DELLE ALTRE SORGENTI DI RUMORE SIGNIFICATIVE

Altre linee ferroviarie	<input checked="" type="checkbox"/>	Strade	Strada extraurbana secondaria
Impianti industriali	<input type="checkbox"/>	Altro	

NOTE

Progressiva rispetto alla pk di progetto.

LINEA SALERNO - PONTECAGNANO AEROPORTO

COMPLETAMENTO METROPOLITANA DI SALERNO

TRATTA ARECHI - PONTECAGNANO AEROPORTO

Schede di censimento dei ricettori

CODICE RICETTORE	2191
-------------------------	-------------

LOCALIZZAZIONE DELL'EDIFICIO

Regione	Campania
Provincia	Salerno
Comune	Pontecagnano
Località	
Progressiva	6+760
Distanza infrastruttura	98 m



DATI CARATTERISTICI DELL'EDIFICIO ESAMINATO

Tipologia	Commerciale/servizi	Numero dei piani	2
Stato conservazione	Buono	Orientamento	Obliquo

CARATTERIZZAZIONE DEGLI INFISSI

NUMERO INFISSI PER FRONTE

Fronte parallelo all'infrastruttura	
Fronte perpendicolare/obliquo lato progressive crescenti	0
Fronte perpendicolare /obliquo lato progressive decrescenti	10

CARATTERIZZAZIONE DEL CORPO FERROVIARIO

Raso/Rilevato	<input checked="" type="checkbox"/>	Viadotto	<input type="checkbox"/>
Trincea	<input type="checkbox"/>	Galleria	<input type="checkbox"/>

DESCRIZIONE DELLA FASCIA TRA L'INFRASTRUTTURA E L'EDIFICIO

Destinazione d'uso	Edificato
--------------------	-----------

DESCRIZIONE DELLE ALTRE SORGENTI DI RUMORE SIGNIFICATIVE

Altre linee ferroviarie	<input checked="" type="checkbox"/>	Strade	Strada extraurbana secondaria
Impianti industriali	<input type="checkbox"/>	Altro	

NOTE

Progressiva rispetto alla pk di progetto.

LINEA SALERNO - PONTECAGNANO AEROPORTO

COMPLETAMENTO METROPOLITANA DI SALERNO

TRATTA ARECHI - PONTECAGNANO AEROPORTO

Schede di censimento dei ricettori

CODICE RICETTORE	2192
-------------------------	-------------

LOCALIZZAZIONE DELL'EDIFICIO

Regione	Campania
Provincia	Salerno
Comune	Pontecagnano
Località	
Progressiva	6+750
Distanza infrastruttura	18 m

DOCUMENTAZIONE FOTOGRAFICA



DATI CARATTERISTICI DELL'EDIFICIO ESAMINATO

Tipologia	Ruderi/edif dismessi/bo	Numero dei piani	3
Stato conservazione	Cattivo	Orientamento	Parallelo

CARATTERIZZAZIONE DEGLI INFISSI

NUMERO INFISSI PER FRONTE

Fronte parallelo all'infrastruttura	12
Fronte perpendicolare/obliquo lato progressive crescenti	
Fronte perpendicolare /obliquo lato progressive decrescenti	

CARATTERIZZAZIONE DEL CORPO FERROVIARIO

Raso/Rilevato	<input checked="" type="checkbox"/>	Viadotto	<input type="checkbox"/>
Trincea	<input type="checkbox"/>	Galleria	<input type="checkbox"/>

DESCRIZIONE DELLA FASCIA TRA L'INFRASTRUTTURA E L'EDIFICIO

Destinazione d'uso	Residuale/pertinenza edificio
--------------------	-------------------------------

DESCRIZIONE DELLE ALTRE SORGENTI DI RUMORE SIGNIFICATIVE

Altre linee ferroviarie	<input checked="" type="checkbox"/>	Strade	
Impianti industriali	<input type="checkbox"/>	Altro	

NOTE

Progressiva rispetto alla pk di progetto.
Lato edificio esposto alla ferrovia non visibile.

LINEA SALERNO - PONTECAGNANO AEROPORTO

COMPLETAMENTO METROPOLITANA DI SALERNO


TRATTA ARECHI - PONTECAGNANO AEROPORTO

Schede di censimento dei ricettori

CODICE RICETTORE	2193
-------------------------	-------------

LOCALIZZAZIONE DELL'EDIFICIO

Regione	Campania
Provincia	Salerno
Comune	Pontecagnano
Località	
Progressiva	6+790
Distanza infrastruttura	59 m



DATI CARATTERISTICI DELL'EDIFICIO ESAMINATO

Tipologia	Ruderi/edif dismessi/bo	Numero dei piani	1
Stato conservazione	Buono	Orientamento	Parallelo

CARATTERIZZAZIONE DEGLI INFISSI

NUMERO INFISSI PER FRONTE

Fronte parallelo all'infrastruttura	0
Fronte perpendicolare/obliquo lato progressive crescenti	
Fronte perpendicolare /obliquo lato progressive decrescenti	

CARATTERIZZAZIONE DEL CORPO FERROVIARIO

Raso/Rilevato	<input checked="" type="checkbox"/>	Viadotto	<input type="checkbox"/>
Trincea	<input type="checkbox"/>	Galleria	<input type="checkbox"/>

DESCRIZIONE DELLA FASCIA TRA L'INFRASTRUTTURA E L'EDIFICIO

Destinazione d'uso	Edificato
--------------------	-----------

DESCRIZIONE DELLE ALTRE SORGENTI DI RUMORE SIGNIFICATIVE

Altre linee ferroviarie	<input checked="" type="checkbox"/>	Strade	Strada extraurbana secondaria
Impianti industriali	<input type="checkbox"/>	Altro	

NOTE

Progressiva rispetto alla pk di progetto.
Lato edificio esposto alla ferrovia non visibile.

LINEA SALERNO - PONTECAGNANO AEROPORTO

COMPLETAMENTO METROPOLITANA DI SALERNO

TRATTA ARECHI - PONTECAGNANO AEROPORTO

Schede di censimento dei ricettori

CODICE RICETTORE	2194
-------------------------	-------------

LOCALIZZAZIONE DELL'EDIFICIO

Regione	Campania
Provincia	Salerno
Comune	Pontecagnano
Località	
Progressiva	6+800
Distanza infrastruttura	8 m

DOCUMENTAZIONE FOTOGRAFICA



DATI CARATTERISTICI DELL'EDIFICIO ESAMINATO

Tipologia	Ruderi/edif dismessi/bo	Numero dei piani	1
Stato conservazione	Buono	Orientamento	Parallelo

CARATTERIZZAZIONE DEGLI INFISSI

NUMERO INFISSI PER FRONTE

Fronte parallelo all'infrastruttura	0
Fronte perpendicolare/obliquo lato progressive crescenti	
Fronte perpendicolare /obliquo lato progressive decrescenti	

CARATTERIZZAZIONE DEL CORPO FERROVIARIO

Raso/Rilevato	<input checked="" type="checkbox"/>	Viadotto	<input type="checkbox"/>
Trincea	<input type="checkbox"/>	Galleria	<input type="checkbox"/>

DESCRIZIONE DELLA FASCIA TRA L'INFRASTRUTTURA E L'EDIFICIO

Destinazione d'uso	Residuale/pertinenza edificio
--------------------	-------------------------------

DESCRIZIONE DELLE ALTRE SORGENTI DI RUMORE SIGNIFICATIVE

Altre linee ferroviarie	<input checked="" type="checkbox"/>	Strade	
Impianti industriali	<input type="checkbox"/>	Altro	

NOTE

Progressiva rispetto alla pk di progetto.

LINEA SALERNO - PONTECAGNANO AEROPORTO

COMPLETAMENTO METROPOLITANA DI SALERNO

TRATTA ARECHI - PONTECAGNANO AEROPORTO

Schede di censimento dei ricettori

CODICE RICETTORE	2195
-------------------------	-------------

LOCALIZZAZIONE DELL'EDIFICIO

Regione	Campania
Provincia	Salerno
Comune	Pontecagnano
Località	
Progressiva	6+800
Distanza infrastruttura	37 m



DATI CARATTERISTICI DELL'EDIFICIO ESAMINATO

Tipologia	Artigianale/industriale	Numero dei piani	2
Stato conservazione	Buono	Orientamento	Parallelo

CARATTERIZZAZIONE DEGLI INFISSI

NUMERO INFISSI PER FRONTE

Fronte parallelo all'infrastruttura	14
Fronte perpendicolare/obliquo lato progressive crescenti	
Fronte perpendicolare /obliquo lato progressive decrescenti	

CARATTERIZZAZIONE DEL CORPO FERROVIARIO

Raso/Rilevato	<input checked="" type="checkbox"/>	Viadotto	<input type="checkbox"/>
Trincea	<input type="checkbox"/>	Galleria	<input type="checkbox"/>

DESCRIZIONE DELLA FASCIA TRA L'INFRASTRUTTURA E L'EDIFICIO

Destinazione d'uso	Residuale/pertinenza edificio
--------------------	-------------------------------

DESCRIZIONE DELLE ALTRE SORGENTI DI RUMORE SIGNIFICATIVE

Altre linee ferroviarie	<input checked="" type="checkbox"/>	Strade	Strada extraurbana secondaria
Impianti industriali	<input type="checkbox"/>	Altro	

NOTE

Progressiva rispetto alla pk di progetto.

LINEA SALERNO - PONTECAGNANO AEROPORTO

COMPLETAMENTO METROPOLITANA DI SALERNO

TRATTA ARECHI - PONTECAGNANO AEROPORTO

Schede di censimento dei ricettori

CODICE RICETTORE	2196
-------------------------	-------------

LOCALIZZAZIONE DELL'EDIFICIO

Regione	Campania
Provincia	Salerno
Comune	Pontecagnano
Località	
Progressiva	6+800
Distanza infrastruttura	87 m

DOCUMENTAZIONE FOTOGRAFICA



DATI CARATTERISTICI DELL'EDIFICIO ESAMINATO

Tipologia	Artigianale/industriale	Numero dei piani	1
Stato conservazione	Buono	Orientamento	Obliquo

CARATTERIZZAZIONE DEGLI INFISSI

NUMERO INFISSI PER FRONTE

Fronte parallelo all'infrastruttura	
Fronte perpendicolare/obliquo lato progressive crescenti	4
Fronte perpendicolare /obliquo lato progressive decrescenti	4

CARATTERIZZAZIONE DEL CORPO FERROVIARIO

Raso/Rilevato	<input checked="" type="checkbox"/>	Viadotto	<input type="checkbox"/>
Trincea	<input type="checkbox"/>	Galleria	<input type="checkbox"/>

DESCRIZIONE DELLA FASCIA TRA L'INFRASTRUTTURA E L'EDIFICIO

Destinazione d'uso	Edificato
--------------------	-----------

DESCRIZIONE DELLE ALTRE SORGENTI DI RUMORE SIGNIFICATIVE

Altre linee ferroviarie	<input checked="" type="checkbox"/>	Strade	Strada extraurbana secondaria
Impianti industriali	<input type="checkbox"/>	Altro	

NOTE

Progressiva rispetto alla pk di progetto.

LINEA SALERNO - PONTECAGNANO AEROPORTO

COMPLETAMENTO METROPOLITANA DI SALERNO

TRATTA ARECHI - PONTECAGNANO AEROPORTO

Schede di censimento dei ricettori

CODICE RICETTORE	2197
-------------------------	-------------

LOCALIZZAZIONE DELL'EDIFICIO

Regione	Campania
Provincia	Salerno
Comune	Pontecagnano
Località	
Progressiva	6+850
Distanza infrastruttura	92 m



DATI CARATTERISTICI DELL'EDIFICIO ESAMINATO

Tipologia	Ruderi/edif dismessi/bo	Numero dei piani	1
Stato conservazione	Buono	Orientamento	Obliquo

CARATTERIZZAZIONE DEGLI INFISSI

NUMERO INFISSI PER FRONTE

Fronte parallelo all'infrastruttura	
Fronte perpendicolare/obliquo lato progressive crescenti	1
Fronte perpendicolare /obliquo lato progressive decrescenti	1

CARATTERIZZAZIONE DEL CORPO FERROVIARIO

Raso/Rilevato	<input type="checkbox"/>	Viadotto	<input checked="" type="checkbox"/>
Trincea	<input type="checkbox"/>	Galleria	<input type="checkbox"/>

DESCRIZIONE DELLA FASCIA TRA L'INFRASTRUTTURA E L'EDIFICIO

Destinazione d'uso	Area arborea - arbustiva
--------------------	--------------------------

DESCRIZIONE DELLE ALTRE SORGENTI DI RUMORE SIGNIFICATIVE

Altre linee ferroviarie	<input checked="" type="checkbox"/>	Strade	Strada extraurbana secondaria
Impianti industriali	<input type="checkbox"/>	Altro	

NOTE

Progressiva rispetto alla pk di progetto.

LINEA SALERNO - PONTECAGNANO AEROPORTO

COMPLETAMENTO METROPOLITANA DI SALERNO

TRATTA ARECHI - PONTECAGNANO AEROPORTO

Schede di censimento dei ricettori

CODICE RICETTORE	2198
-------------------------	-------------

LOCALIZZAZIONE DELL'EDIFICIO

Regione	Campania
Provincia	Salerno
Comune	Pontecagnano
Località	
Progressiva	6+900
Distanza infrastruttura	18 m

DOCUMENTAZIONE FOTOGRAFICA



DATI CARATTERISTICI DELL'EDIFICIO ESAMINATO

Tipologia	Artigianale/industriale	Numero dei piani	1
Stato conservazione	Buono	Orientamento	Parallelo

CARATTERIZZAZIONE DEGLI INFISSI

NUMERO INFISSI PER FRONTE

Fronte parallelo all'infrastruttura	2
Fronte perpendicolare/obliquo lato progressive crescenti	
Fronte perpendicolare /obliquo lato progressive decrescenti	

CARATTERIZZAZIONE DEL CORPO FERROVIARIO

Raso/Rilevato	<input checked="" type="checkbox"/>	Viadotto	<input type="checkbox"/>
Trincea	<input type="checkbox"/>	Galleria	<input type="checkbox"/>

DESCRIZIONE DELLA FASCIA TRA L'INFRASTRUTTURA E L'EDIFICIO

Destinazione d'uso	Residuale/pertinenza edificio
--------------------	-------------------------------

DESCRIZIONE DELLE ALTRE SORGENTI DI RUMORE SIGNIFICATIVE

Altre linee ferroviarie	<input checked="" type="checkbox"/>	Strade	Strada extraurbana secondaria
Impianti industriali	<input type="checkbox"/>	Altro	

NOTE

Progressiva rispetto alla pk di progetto.

LINEA SALERNO - PONTECAGNANO AEROPORTO

COMPLETAMENTO METROPOLITANA DI SALERNO

TRATTA ARECHI - PONTECAGNANO AEROPORTO

Schede di censimento dei ricettori

CODICE RICETTORE	2199
-------------------------	-------------

LOCALIZZAZIONE DELL'EDIFICIO

Regione	Campania
Provincia	Salerno
Comune	Pontecagnano
Località	
Progressiva	2+980
Distanza infrastruttura	64 m

DOCUMENTAZIONE FOTOGRAFICA



DATI CARATTERISTICI DELL'EDIFICIO ESAMINATO

Tipologia	Artigianale/industriale	Numero dei piani	1
Stato conservazione	Buono	Orientamento	Perpendicolare

CARATTERIZZAZIONE DEGLI INFISSI

NUMERO INFISSI PER FRONTE

Fronte parallelo all'infrastruttura	7
Fronte perpendicolare/obliquo lato progressive crescenti	
Fronte perpendicolare /obliquo lato progressive decrescenti	

CARATTERIZZAZIONE DEL CORPO FERROVIARIO

Raso/Rilevato	<input checked="" type="checkbox"/>	Viadotto	<input type="checkbox"/>
Trincea	<input type="checkbox"/>	Galleria	<input type="checkbox"/>

DESCRIZIONE DELLA FASCIA TRA L'INFRASTRUTTURA E L'EDIFICIO

Destinazione d'uso	Edificato
--------------------	-----------

DESCRIZIONE DELLE ALTRE SORGENTI DI RUMORE SIGNIFICATIVE

Altre linee ferroviarie	<input checked="" type="checkbox"/>	Strade	Strada extraurbana secondaria
Impianti industriali	<input type="checkbox"/>	Altro	

NOTE

Progressiva rispetto alla pk di progetto.

LINEA SALERNO - PONTECAGNANO AEROPORTO

COMPLETAMENTO METROPOLITANA DI SALERNO

TRATTA ARECHI - PONTECAGNANO AEROPORTO

Schede di censimento dei ricettori

CODICE RICETTORE	2200
-------------------------	-------------

LOCALIZZAZIONE DELL'EDIFICIO

Regione	Campania
Provincia	Salerno
Comune	Pontecagnano
Località	
Progressiva	7+000
Distanza infrastruttura	20 m



DATI CARATTERISTICI DELL'EDIFICIO ESAMINATO

Tipologia	Artigianale/industriale	Numero dei piani	1
Stato conservazione	Buono	Orientamento	Perpendicolare

CARATTERIZZAZIONE DEGLI INFISSI

NUMERO INFISSI PER FRONTE

Fronte parallelo all'infrastruttura	6
Fronte perpendicolare/obliquo lato progressive crescenti	
Fronte perpendicolare /obliquo lato progressive decrescenti	

CARATTERIZZAZIONE DEL CORPO FERROVIARIO

Raso/Rilevato	<input checked="" type="checkbox"/>	Viadotto	<input type="checkbox"/>
Trincea	<input type="checkbox"/>	Galleria	<input type="checkbox"/>

DESCRIZIONE DELLA FASCIA TRA L'INFRASTRUTTURA E L'EDIFICIO

Destinazione d'uso	Residuale/pertinenza edificio
--------------------	-------------------------------

DESCRIZIONE DELLE ALTRE SORGENTI DI RUMORE SIGNIFICATIVE

Altre linee ferroviarie	<input checked="" type="checkbox"/>	Strade	Strada extraurbana secondaria
Impianti industriali	<input type="checkbox"/>	Altro	

NOTE

Progressiva rispetto alla pk di progetto.

LINEA SALERNO - PONTECAGNANO AEROPORTO

COMPLETAMENTO METROPOLITANA DI SALERNO

TRATTA ARECHI - PONTECAGNANO AEROPORTO

Schede di censimento dei ricettori

CODICE RICETTORE	2201
-------------------------	-------------

LOCALIZZAZIONE DELL'EDIFICIO

Regione	Campania
Provincia	Salerno
Comune	Pontecagnano
Località	
Progressiva	7+050
Distanza infrastruttura	25 m



DATI CARATTERISTICI DELL'EDIFICIO ESAMINATO

Tipologia	Artigianale/industriale	Numero dei piani	1
Stato conservazione	Buono	Orientamento	Perpendicolare

CARATTERIZZAZIONE DEGLI INFISSI

NUMERO INFISSI PER FRONTE

Fronte parallelo all'infrastruttura	3
Fronte perpendicolare/obliquo lato progressive crescenti	
Fronte perpendicolare /obliquo lato progressive decrescenti	

CARATTERIZZAZIONE DEL CORPO FERROVIARIO

Raso/Rilevato	<input checked="" type="checkbox"/>	Viadotto	<input type="checkbox"/>
Trincea	<input type="checkbox"/>	Galleria	<input type="checkbox"/>

DESCRIZIONE DELLA FASCIA TRA L'INFRASTRUTTURA E L'EDIFICIO

Destinazione d'uso	Residuale/pertinenza edificio
--------------------	-------------------------------

DESCRIZIONE DELLE ALTRE SORGENTI DI RUMORE SIGNIFICATIVE

Altre linee ferroviarie	<input checked="" type="checkbox"/>	Strade	Strada extraurbana secondaria
Impianti industriali	<input type="checkbox"/>	Altro	

NOTE

Progressiva rispetto alla pk di progetto.

LINEA SALERNO - PONTECAGNANO AEROPORTO

COMPLETAMENTO METROPOLITANA DI SALERNO

TRATTA ARECHI - PONTECAGNANO AEROPORTO

Schede di censimento dei ricettori

CODICE RICETTORE	2202
-------------------------	-------------

LOCALIZZAZIONE DELL'EDIFICIO

Regione	Campania
Provincia	Salerno
Comune	Pontecagnano
Località	
Progressiva	7+070
Distanza infrastruttura	94 m

DOCUMENTAZIONE FOTOGRAFICA



DATI CARATTERISTICI DELL'EDIFICIO ESAMINATO

Tipologia	Artigianale/industriale	Numero dei piani	1
Stato conservazione	Buono	Orientamento	Perpendicolare

CARATTERIZZAZIONE DEGLI INFISSI

NUMERO INFISSI PER FRONTE

Fronte parallelo all'infrastruttura	5
Fronte perpendicolare/obliquo lato progressive crescenti	
Fronte perpendicolare /obliquo lato progressive decrescenti	

CARATTERIZZAZIONE DEL CORPO FERROVIARIO

Raso/Rilevato	<input checked="" type="checkbox"/>	Viadotto	<input type="checkbox"/>
Trincea	<input type="checkbox"/>	Galleria	<input type="checkbox"/>

DESCRIZIONE DELLA FASCIA TRA L'INFRASTRUTTURA E L'EDIFICIO

Destinazione d'uso	Deposito - Piazzale asfaltato
--------------------	-------------------------------

DESCRIZIONE DELLE ALTRE SORGENTI DI RUMORE SIGNIFICATIVE

Altre linee ferroviarie	<input checked="" type="checkbox"/>	Strade	Strada extraurbana secondaria
Impianti industriali	<input type="checkbox"/>	Altro	

NOTE

Progressiva rispetto alla pk di progetto.

LINEA SALERNO - PONTECAGNANO AEROPORTO

COMPLETAMENTO METROPOLITANA DI SALERNO

TRATTA ARECHI - PONTECAGNANO AEROPORTO

Schede di censimento dei ricettori

CODICE RICETTORE	2203
-------------------------	-------------

LOCALIZZAZIONE DELL'EDIFICIO

Regione	Campania
Provincia	Salerno
Comune	Pontecagnano
Località	
Progressiva	7+170
Distanza infrastruttura	60 m

DOCUMENTAZIONE FOTOGRAFICA



DATI CARATTERISTICI DELL'EDIFICIO ESAMINATO

Tipologia	Artigianale/industriale	Numero dei piani	1
Stato conservazione	Buono	Orientamento	Perpendicolare

CARATTERIZZAZIONE DEGLI INFISSI

NUMERO INFISSI PER FRONTE

Fronte parallelo all'infrastruttura	0
Fronte perpendicolare/obliquo lato progressive crescenti	
Fronte perpendicolare /obliquo lato progressive decrescenti	

CARATTERIZZAZIONE DEL CORPO FERROVIARIO

Raso/Rilevato	<input checked="" type="checkbox"/>	Viadotto	<input type="checkbox"/>
Trincea	<input type="checkbox"/>	Galleria	<input type="checkbox"/>

DESCRIZIONE DELLA FASCIA TRA L'INFRASTRUTTURA E L'EDIFICIO

Destinazione d'uso	Deposito - Piazzale asfaltato
--------------------	-------------------------------

DESCRIZIONE DELLE ALTRE SORGENTI DI RUMORE SIGNIFICATIVE

Altre linee ferroviarie	<input checked="" type="checkbox"/>	Strade	Strada extraurbana secondaria
Impianti industriali	<input type="checkbox"/>	Altro	

NOTE

Progressiva rispetto alla pk di progetto.

LINEA SALERNO - PONTECAGNANO AEROPORTO

COMPLETAMENTO METROPOLITANA DI SALERNO


TRATTA ARECHI - PONTECAGNANO AEROPORTO

Schede di censimento dei ricettori

CODICE RICETTORE	2204
-------------------------	-------------

LOCALIZZAZIONE DELL'EDIFICIO

Regione	Campania
Provincia	Salerno
Comune	Pontecagnano
Località	
Progressiva	7+180
Distanza infrastruttura	95 m



DATI CARATTERISTICI DELL'EDIFICIO ESAMINATO

Tipologia	Ruderi/edif dismessi/bo	Numero dei piani	1
Stato conservazione	Buono	Orientamento	Perpendicolare

CARATTERIZZAZIONE DEGLI INFISSI

NUMERO INFISSI PER FRONTE

Fronte parallelo all'infrastruttura	0
Fronte perpendicolare/obliquo lato progressive crescenti	
Fronte perpendicolare /obliquo lato progressive decrescenti	

CARATTERIZZAZIONE DEL CORPO FERROVIARIO

Raso/Rilevato	<input checked="" type="checkbox"/>	Viadotto	<input type="checkbox"/>
Trincea	<input type="checkbox"/>	Galleria	<input type="checkbox"/>

DESCRIZIONE DELLA FASCIA TRA L'INFRASTRUTTURA E L'EDIFICIO

Destinazione d'uso	Deposito - Piazzale asfaltato
--------------------	-------------------------------

DESCRIZIONE DELLE ALTRE SORGENTI DI RUMORE SIGNIFICATIVE

Altre linee ferroviarie	<input checked="" type="checkbox"/>	Strade	Strada extraurbana secondaria
Impianti industriali	<input type="checkbox"/>	Altro	

NOTE

Progressiva rispetto alla pk di progetto.
Lato edificio esposto alla ferrovia non visibile.

LINEA SALERNO - PONTECAGNANO AEROPORTO

COMPLETAMENTO METROPOLITANA DI SALERNO

TRATTA ARECHI - PONTECAGNANO AEROPORTO

Schede di censimento dei ricettori

CODICE RICETTORE	2205
-------------------------	-------------

LOCALIZZAZIONE DELL'EDIFICIO

Regione	Campania
Provincia	Salerno
Comune	Pontecagnano
Località	
Progressiva	7+200
Distanza infrastruttura	90 m

DOCUMENTAZIONE FOTOGRAFICA



DATI CARATTERISTICI DELL'EDIFICIO ESAMINATO

Tipologia	Residenziale	Numero dei piani	2
Stato conservazione	Buono	Orientamento	Parallelo

CARATTERIZZAZIONE DEGLI INFISSI

NUMERO INFISSI PER FRONTE

Fronte parallelo all'infrastruttura	6
Fronte perpendicolare/obliquo lato progressive crescenti	
Fronte perpendicolare /obliquo lato progressive decrescenti	

CARATTERIZZAZIONE DEL CORPO FERROVIARIO

Raso/Rilevato	<input checked="" type="checkbox"/>	Viadotto	<input type="checkbox"/>
Trincea	<input type="checkbox"/>	Galleria	<input type="checkbox"/>

DESCRIZIONE DELLA FASCIA TRA L'INFRASTRUTTURA E L'EDIFICIO

Destinazione d'uso	Seminativo agricolo/incolto erbaceo
--------------------	-------------------------------------

DESCRIZIONE DELLE ALTRE SORGENTI DI RUMORE SIGNIFICATIVE

Altre linee ferroviarie	<input checked="" type="checkbox"/>	Strade	Strada extraurbana secondaria
Impianti industriali	<input type="checkbox"/>	Altro	

NOTE

Progressiva rispetto alla pk di progetto.
Lato edificio esposto alla ferrovia non visibile.

LINEA SALERNO - PONTECAGNANO AEROPORTO

COMPLETAMENTO METROPOLITANA DI SALERNO


TRATTA ARECHI - PONTECAGNANO AEROPORTO

Schede di censimento dei ricettori

CODICE RICETTORE	2206
-------------------------	-------------

LOCALIZZAZIONE DELL'EDIFICIO

Regione	Campania
Provincia	Salerno
Comune	Pontecagnano
Località	
Progressiva	7+250
Distanza infrastruttura	18 m



DATI CARATTERISTICI DELL'EDIFICIO ESAMINATO

Tipologia	Artigianale/industriale	Numero dei piani	1
Stato conservazione	Buono	Orientamento	Obliquo

CARATTERIZZAZIONE DEGLI INFISSI

NUMERO INFISSI PER FRONTE

Fronte parallelo all'infrastruttura	
Fronte perpendicolare/obliquo lato progressive crescenti	0
Fronte perpendicolare /obliquo lato progressive decrescenti	8

CARATTERIZZAZIONE DEL CORPO FERROVIARIO

Raso/Rilevato	<input checked="" type="checkbox"/>	Viadotto	<input type="checkbox"/>
Trincea	<input type="checkbox"/>	Galleria	<input type="checkbox"/>

DESCRIZIONE DELLA FASCIA TRA L'INFRASTRUTTURA E L'EDIFICIO

Destinazione d'uso	Residuale/pertinenza edificio
--------------------	-------------------------------

DESCRIZIONE DELLE ALTRE SORGENTI DI RUMORE SIGNIFICATIVE

Altre linee ferroviarie	<input checked="" type="checkbox"/>	Strade	Strada extraurbana secondaria
Impianti industriali	<input type="checkbox"/>	Altro	

NOTE

Progressiva rispetto alla pk di progetto.

LINEA SALERNO - PONTECAGNANO AEROPORTO

COMPLETAMENTO METROPOLITANA DI SALERNO


TRATTA ARECHI - PONTECAGNANO AEROPORTO

Schede di censimento dei ricettori

CODICE RICETTORE	2207
-------------------------	-------------

LOCALIZZAZIONE DELL'EDIFICIO

Regione	Campania
Provincia	Salerno
Comune	Pontecagnano
Località	
Progressiva	7+350
Distanza infrastruttura	50 m



DATI CARATTERISTICI DELL'EDIFICIO ESAMINATO

Tipologia	Artigianale/industriale	Numero dei piani	1
Stato conservazione	Buono	Orientamento	Obliquo

CARATTERIZZAZIONE DEGLI INFISSI

NUMERO INFISSI PER FRONTE

Fronte parallelo all'infrastruttura	
Fronte perpendicolare/obliquo lato progressive crescenti	4
Fronte perpendicolare /obliquo lato progressive decrescenti	1

CARATTERIZZAZIONE DEL CORPO FERROVIARIO

Raso/Rilevato	<input checked="" type="checkbox"/>	Viadotto	<input type="checkbox"/>
Trincea	<input type="checkbox"/>	Galleria	<input type="checkbox"/>

DESCRIZIONE DELLA FASCIA TRA L'INFRASTRUTTURA E L'EDIFICIO

Destinazione d'uso	Deposito - Piazzale asfaltato
--------------------	-------------------------------

DESCRIZIONE DELLE ALTRE SORGENTI DI RUMORE SIGNIFICATIVE

Altre linee ferroviarie	<input checked="" type="checkbox"/>	Strade	Strada extraurbana secondaria
Impianti industriali	<input type="checkbox"/>	Altro	

NOTE

Progressiva rispetto alla pk di progetto.

LINEA SALERNO - PONTECAGNANO AEROPORTO

COMPLETAMENTO METROPOLITANA DI SALERNO

TRATTA ARECHI - PONTECAGNANO AEROPORTO

Schede di censimento dei ricettori

CODICE RICETTORE	2208
-------------------------	-------------

LOCALIZZAZIONE DELL'EDIFICIO

Regione	Campania
Provincia	Salerno
Comune	Pontecagnano
Località	
Progressiva	7+350
Distanza infrastruttura	73 m

DOCUMENTAZIONE FOTOGRAFICA



DATI CARATTERISTICI DELL'EDIFICIO ESAMINATO

Tipologia	Artigianale/industriale	Numero dei piani	3
Stato conservazione	Buono	Orientamento	Obliquo

CARATTERIZZAZIONE DEGLI INFISSI

NUMERO INFISSI PER FRONTE

Fronte parallelo all'infrastruttura	
Fronte perpendicolare/obliquo lato progressive crescenti	1
Fronte perpendicolare /obliquo lato progressive decrescenti	6

CARATTERIZZAZIONE DEL CORPO FERROVIARIO

Raso/Rilevato	<input checked="" type="checkbox"/>	Viadotto	<input type="checkbox"/>
Trincea	<input type="checkbox"/>	Galleria	<input type="checkbox"/>

DESCRIZIONE DELLA FASCIA TRA L'INFRASTRUTTURA E L'EDIFICIO

Destinazione d'uso	Deposito - Piazzale asfaltato
--------------------	-------------------------------

DESCRIZIONE DELLE ALTRE SORGENTI DI RUMORE SIGNIFICATIVE

Altre linee ferroviarie	<input checked="" type="checkbox"/>	Strade	Strada extraurbana secondaria
Impianti industriali	<input type="checkbox"/>	Altro	

NOTE

Progressiva rispetto alla pk di progetto.
Lato edificio esposto alla ferrovia non visibile.

LINEA SALERNO - PONTECAGNANO AEROPORTO

COMPLETAMENTO METROPOLITANA DI SALERNO

TRATTA ARECHI - PONTECAGNANO AEROPORTO

Schede di censimento dei ricettori

CODICE RICETTORE	2209
-------------------------	-------------

LOCALIZZAZIONE DELL'EDIFICIO

Regione	Campania
Provincia	Salerno
Comune	Pontecagnano
Località	
Progressiva	7+370
Distanza infrastruttura	27 m



DATI CARATTERISTICI DELL'EDIFICIO ESAMINATO

Tipologia	Artigianale/industriale	Numero dei piani	1
Stato conservazione	Medio	Orientamento	Obliquo

CARATTERIZZAZIONE DEGLI INFISSI

NUMERO INFISSI PER FRONTE

Fronte parallelo all'infrastruttura	
Fronte perpendicolare/obliquo lato progressive crescenti	1
Fronte perpendicolare /obliquo lato progressive decrescenti	3

CARATTERIZZAZIONE DEL CORPO FERROVIARIO

Raso/Rilevato	<input checked="" type="checkbox"/>	Viadotto	<input type="checkbox"/>
Trincea	<input type="checkbox"/>	Galleria	<input type="checkbox"/>

DESCRIZIONE DELLA FASCIA TRA L'INFRASTRUTTURA E L'EDIFICIO

Destinazione d'uso	Deposito - Piazzale asfaltato
--------------------	-------------------------------

DESCRIZIONE DELLE ALTRE SORGENTI DI RUMORE SIGNIFICATIVE

Altre linee ferroviarie	<input checked="" type="checkbox"/>	Strade	Strada extraurbana secondaria
Impianti industriali	<input type="checkbox"/>	Altro	

NOTE

Progressiva rispetto alla pk di progetto.
Lato edificio esposto alla ferrovia non visibile.

LINEA SALERNO - PONTECAGNANO AEROPORTO

COMPLETAMENTO METROPOLITANA DI SALERNO

TRATTA ARECHI - PONTECAGNANO AEROPORTO

Schede di censimento dei ricettori

CODICE RICETTORE	2210
-------------------------	-------------

LOCALIZZAZIONE DELL'EDIFICIO

Regione	Campania
Provincia	Salerno
Comune	Pontecagnano
Località	
Progressiva	7+400
Distanza infrastruttura	35 m



DATI CARATTERISTICI DELL'EDIFICIO ESAMINATO

Tipologia	Artigianale/industriale	Numero dei piani	1
Stato conservazione	Medio	Orientamento	Obliquo

CARATTERIZZAZIONE DEGLI INFISSI

NUMERO INFISSI PER FRONTE

Fronte parallelo all'infrastruttura	
Fronte perpendicolare/obliquo lato progressive crescenti	3
Fronte perpendicolare /obliquo lato progressive decrescenti	5

CARATTERIZZAZIONE DEL CORPO FERROVIARIO

Raso/Rilevato	<input checked="" type="checkbox"/>	Viadotto	<input type="checkbox"/>
Trincea	<input type="checkbox"/>	Galleria	<input type="checkbox"/>

DESCRIZIONE DELLA FASCIA TRA L'INFRASTRUTTURA E L'EDIFICIO

Destinazione d'uso	Deposito - Piazzale asfaltato
--------------------	-------------------------------

DESCRIZIONE DELLE ALTRE SORGENTI DI RUMORE SIGNIFICATIVE

Altre linee ferroviarie	<input checked="" type="checkbox"/>	Strade	Strada extraurbana secondaria
Impianti industriali	<input type="checkbox"/>	Altro	

NOTE

Progressiva rispetto alla pk di progetto.
Lato edificio esposto alla ferrovia non visibile.

LINEA SALERNO - PONTECAGNANO AEROPORTO

COMPLETAMENTO METROPOLITANA DI SALERNO

TRATTA ARECHI - PONTECAGNANO AEROPORTO

Schede di censimento dei ricettori

CODICE RICETTORE	2211
-------------------------	-------------

LOCALIZZAZIONE DELL'EDIFICIO

Regione	Campania
Provincia	Salerno
Comune	Pontecagnano
Località	
Progressiva	7+440
Distanza infrastruttura	100 m

DOCUMENTAZIONE FOTOGRAFICA



DATI CARATTERISTICI DELL'EDIFICIO ESAMINATO

Tipologia	Commerciale/servizi	Numero dei piani	1
Stato conservazione	Buono	Orientamento	Parallelo

CARATTERIZZAZIONE DEGLI INFISSI

NUMERO INFISSI PER FRONTE

Fronte parallelo all'infrastruttura	4
Fronte perpendicolare/obliquo lato progressive crescenti	
Fronte perpendicolare /obliquo lato progressive decrescenti	

CARATTERIZZAZIONE DEL CORPO FERROVIARIO

Raso/Rilevato	<input checked="" type="checkbox"/>	Viadotto	<input type="checkbox"/>
Trincea	<input type="checkbox"/>	Galleria	<input type="checkbox"/>

DESCRIZIONE DELLA FASCIA TRA L'INFRASTRUTTURA E L'EDIFICIO

Destinazione d'uso	Deposito - Piazzale asfaltato
--------------------	-------------------------------

DESCRIZIONE DELLE ALTRE SORGENTI DI RUMORE SIGNIFICATIVE

Altre linee ferroviarie	<input checked="" type="checkbox"/>	Strade	Strada extraurbana secondaria
Impianti industriali	<input type="checkbox"/>	Altro	

NOTE

Progressiva rispetto alla pk di progetto.
Lato edificio esposto alla ferrovia non visibile.

LINEA SALERNO - PONTECAGNANO AEROPORTO

COMPLETAMENTO METROPOLITANA DI SALERNO

TRATTA ARECHI - PONTECAGNANO AEROPORTO

Schede di censimento dei ricettori

CODICE RICETTORE	2212
-------------------------	-------------

LOCALIZZAZIONE DELL'EDIFICIO

Regione	Campania
Provincia	Salerno
Comune	Pontecagnano
Località	
Progressiva	7+480
Distanza infrastruttura	100 m

DOCUMENTAZIONE FOTOGRAFICA



DATI CARATTERISTICI DELL'EDIFICIO ESAMINATO

Tipologia	Commerciale/servizi	Numero dei piani	1
Stato conservazione	Buono	Orientamento	Parallelo

CARATTERIZZAZIONE DEGLI INFISSI

NUMERO INFISSI PER FRONTE

Fronte parallelo all'infrastruttura	4
Fronte perpendicolare/obliquo lato progressive crescenti	
Fronte perpendicolare /obliquo lato progressive decrescenti	

CARATTERIZZAZIONE DEL CORPO FERROVIARIO

Raso/Rilevato	<input checked="" type="checkbox"/>	Viadotto	<input type="checkbox"/>
Trincea	<input type="checkbox"/>	Galleria	<input type="checkbox"/>

DESCRIZIONE DELLA FASCIA TRA L'INFRASTRUTTURA E L'EDIFICIO

Destinazione d'uso	Deposito - Piazzale asfaltato
--------------------	-------------------------------

DESCRIZIONE DELLE ALTRE SORGENTI DI RUMORE SIGNIFICATIVE

Altre linee ferroviarie	<input checked="" type="checkbox"/>	Strade	Strada extraurbana secondaria
Impianti industriali	<input type="checkbox"/>	Altro	

NOTE

Progressiva rispetto alla pk di progetto.
Lato edificio esposto alla ferrovia non visibile.

LINEA SALERNO - PONTECAGNANO AEROPORTO

COMPLETAMENTO METROPOLITANA DI SALERNO

TRATTA ARECHI - PONTECAGNANO AEROPORTO

Schede di censimento dei ricettori

CODICE RICETTORE	2213
-------------------------	-------------

LOCALIZZAZIONE DELL'EDIFICIO

Regione	Campania
Provincia	Salerno
Comune	Pontecagnano
Località	
Progressiva	7+470
Distanza infrastruttura	58 m



DATI CARATTERISTICI DELL'EDIFICIO ESAMINATO

Tipologia	Commerciale/servizi	Numero dei piani	1
Stato conservazione	Buono	Orientamento	Parallelo

CARATTERIZZAZIONE DEGLI INFISSI

NUMERO INFISSI PER FRONTE

Fronte parallelo all'infrastruttura	5
Fronte perpendicolare/obliquo lato progressive crescenti	
Fronte perpendicolare /obliquo lato progressive decrescenti	

CARATTERIZZAZIONE DEL CORPO FERROVIARIO

Raso/Rilevato	<input checked="" type="checkbox"/>	Viadotto	<input type="checkbox"/>
Trincea	<input type="checkbox"/>	Galleria	<input type="checkbox"/>

DESCRIZIONE DELLA FASCIA TRA L'INFRASTRUTTURA E L'EDIFICIO

Destinazione d'uso	Deposito - Piazzale asfaltato
--------------------	-------------------------------

DESCRIZIONE DELLE ALTRE SORGENTI DI RUMORE SIGNIFICATIVE

Altre linee ferroviarie	<input checked="" type="checkbox"/>	Strade	Strada extraurbana secondaria
Impianti industriali	<input type="checkbox"/>	Altro	

NOTE

Progressiva rispetto alla pk di progetto.

LINEA SALERNO - PONTECAGNANO AEROPORTO

COMPLETAMENTO METROPOLITANA DI SALERNO

TRATTA ARECHI - PONTECAGNANO AEROPORTO

Schede di censimento dei ricettori

CODICE RICETTORE	2214
-------------------------	-------------

LOCALIZZAZIONE DELL'EDIFICIO

Regione	Campania
Provincia	Salerno
Comune	Pontecagnano
Località	
Progressiva	7+460
Distanza infrastruttura	30 m

DOCUMENTAZIONE FOTOGRAFICA



DATI CARATTERISTICI DELL'EDIFICIO ESAMINATO

Tipologia	Commerciale/servizi	Numero dei piani	1
Stato conservazione	Buono	Orientamento	Parallelo

CARATTERIZZAZIONE DEGLI INFISSI

NUMERO INFISSI PER FRONTE

Fronte parallelo all'infrastruttura	0
Fronte perpendicolare/obliquo lato progressive crescenti	
Fronte perpendicolare /obliquo lato progressive decrescenti	

CARATTERIZZAZIONE DEL CORPO FERROVIARIO

Raso/Rilevato	<input checked="" type="checkbox"/>	Viadotto	<input type="checkbox"/>
Trincea	<input type="checkbox"/>	Galleria	<input type="checkbox"/>

DESCRIZIONE DELLA FASCIA TRA L'INFRASTRUTTURA E L'EDIFICIO

Destinazione d'uso	Residuale/pertinenza edificio
--------------------	-------------------------------

DESCRIZIONE DELLE ALTRE SORGENTI DI RUMORE SIGNIFICATIVE

Altre linee ferroviarie	<input checked="" type="checkbox"/>	Strade	Strada extraurbana secondaria
Impianti industriali	<input type="checkbox"/>	Altro	

NOTE

Progressiva rispetto alla pk di progetto.

LINEA SALERNO - PONTECAGNANO AEROPORTO

COMPLETAMENTO METROPOLITANA DI SALERNO

TRATTA ARECHI - PONTECAGNANO AEROPORTO

Schede di censimento dei ricettori

CODICE RICETTORE	2215
-------------------------	-------------

LOCALIZZAZIONE DELL'EDIFICIO

Regione	Campania
Provincia	Salerno
Comune	Pontecagnano
Località	
Progressiva	7+530
Distanza infrastruttura	93 m

DOCUMENTAZIONE FOTOGRAFICA



DATI CARATTERISTICI DELL'EDIFICIO ESAMINATO

Tipologia	Commerciale/servizi	Numero dei piani	1
Stato conservazione	Buono	Orientamento	Parallelo

CARATTERIZZAZIONE DEGLI INFISSI

NUMERO INFISSI PER FRONTE

Fronte parallelo all'infrastruttura	0
Fronte perpendicolare/obliquo lato progressive crescenti	
Fronte perpendicolare /obliquo lato progressive decrescenti	

CARATTERIZZAZIONE DEL CORPO FERROVIARIO

Raso/Rilevato	<input checked="" type="checkbox"/>	Viadotto	<input type="checkbox"/>
Trincea	<input type="checkbox"/>	Galleria	<input type="checkbox"/>

DESCRIZIONE DELLA FASCIA TRA L'INFRASTRUTTURA E L'EDIFICIO

Destinazione d'uso	Deposito - Piazzale asfaltato
--------------------	-------------------------------

DESCRIZIONE DELLE ALTRE SORGENTI DI RUMORE SIGNIFICATIVE

Altre linee ferroviarie	<input checked="" type="checkbox"/>	Strade	Strada extraurbana secondaria
Impianti industriali	<input type="checkbox"/>	Altro	

NOTE

Progressiva rispetto alla pk di progetto.
Lato edificio esposto alla ferrovia non visibile.

LINEA SALERNO - PONTECAGNANO AEROPORTO

COMPLETAMENTO METROPOLITANA DI SALERNO


TRATTA ARECHI - PONTECAGNANO AEROPORTO

Schede di censimento dei ricettori

CODICE RICETTORE	2216
-------------------------	-------------

LOCALIZZAZIONE DELL'EDIFICIO

Regione	Campania
Provincia	Salerno
Comune	Pontecagnano
Località	
Progressiva	7+550
Distanza infrastruttura	79 m



DATI CARATTERISTICI DELL'EDIFICIO ESAMINATO

Tipologia	Commerciale/servizi	Numero dei piani	1
Stato conservazione	Buono	Orientamento	Parallelo

CARATTERIZZAZIONE DEGLI INFISSI

NUMERO INFISSI PER FRONTE

Fronte parallelo all'infrastruttura	0
Fronte perpendicolare/obliquo lato progressive crescenti	
Fronte perpendicolare /obliquo lato progressive decrescenti	

CARATTERIZZAZIONE DEL CORPO FERROVIARIO

Raso/Rilevato	<input checked="" type="checkbox"/>	Viadotto	<input type="checkbox"/>
Trincea	<input type="checkbox"/>	Galleria	<input type="checkbox"/>

DESCRIZIONE DELLA FASCIA TRA L'INFRASTRUTTURA E L'EDIFICIO

Destinazione d'uso	Deposito - Piazzale asfaltato
--------------------	-------------------------------

DESCRIZIONE DELLE ALTRE SORGENTI DI RUMORE SIGNIFICATIVE

Altre linee ferroviarie	<input checked="" type="checkbox"/>	Strade	Strada extraurbana secondaria
Impianti industriali	<input type="checkbox"/>	Altro	

NOTE

Progressiva rispetto alla pk di progetto.
Lato edificio esposto alla ferrovia non visibile.

LINEA SALERNO - PONTECAGNANO AEROPORTO

COMPLETAMENTO METROPOLITANA DI SALERNO

TRATTA ARECHI - PONTECAGNANO AEROPORTO

Schede di censimento dei ricettori

CODICE RICETTORE	2217
-------------------------	-------------

LOCALIZZAZIONE DELL'EDIFICIO

Regione	Campania
Provincia	Salerno
Comune	Pontecagnano
Località	
Progressiva	7+560
Distanza infrastruttura	45 m

DOCUMENTAZIONE FOTOGRAFICA



DATI CARATTERISTICI DELL'EDIFICIO ESAMINATO

Tipologia	Commerciale/servizi	Numero dei piani	1
Stato conservazione	Buono	Orientamento	Perpendicolare

CARATTERIZZAZIONE DEGLI INFISSI

NUMERO INFISSI PER FRONTE

Fronte parallelo all'infrastruttura	3
Fronte perpendicolare/obliquo lato progressive crescenti	
Fronte perpendicolare /obliquo lato progressive decrescenti	

CARATTERIZZAZIONE DEL CORPO FERROVIARIO

Raso/Rilevato	<input checked="" type="checkbox"/>	Viadotto	<input type="checkbox"/>
Trincea	<input type="checkbox"/>	Galleria	<input type="checkbox"/>

DESCRIZIONE DELLA FASCIA TRA L'INFRASTRUTTURA E L'EDIFICIO

Destinazione d'uso	Residuale/pertinenza edificio
--------------------	-------------------------------

DESCRIZIONE DELLE ALTRE SORGENTI DI RUMORE SIGNIFICATIVE

Altre linee ferroviarie	<input checked="" type="checkbox"/>	Strade	Strada extraurbana secondaria
Impianti industriali	<input type="checkbox"/>	Altro	

NOTE

Progressiva rispetto alla pk di progetto.
Lato edificio esposto alla ferrovia non visibile.

LINEA SALERNO - PONTECAGNANO AEROPORTO

COMPLETAMENTO METROPOLITANA DI SALERNO

TRATTA ARECHI - PONTECAGNANO AEROPORTO

Schede di censimento dei ricettori

CODICE RICETTORE	2218
-------------------------	-------------

LOCALIZZAZIONE DELL'EDIFICIO

Regione	Campania
Provincia	Salerno
Comune	Pontecagnano
Località	
Progressiva	7+600
Distanza infrastruttura	18 m

DOCUMENTAZIONE FOTOGRAFICA



DATI CARATTERISTICI DELL'EDIFICIO ESAMINATO

Tipologia	Residenziale	Numero dei piani	2
Stato conservazione	Buono	Orientamento	Parallelo

CARATTERIZZAZIONE DEGLI INFISSI

NUMERO INFISSI PER FRONTE

Fronte parallelo all'infrastruttura	8
Fronte perpendicolare/obliquo lato progressive crescenti	
Fronte perpendicolare /obliquo lato progressive decrescenti	

CARATTERIZZAZIONE DEL CORPO FERROVIARIO

Raso/Rilevato	<input checked="" type="checkbox"/>	Viadotto	<input type="checkbox"/>
Trincea	<input type="checkbox"/>	Galleria	<input type="checkbox"/>

DESCRIZIONE DELLA FASCIA TRA L'INFRASTRUTTURA E L'EDIFICIO

Destinazione d'uso	Residuale/pertinenza edificio
--------------------	-------------------------------

DESCRIZIONE DELLE ALTRE SORGENTI DI RUMORE SIGNIFICATIVE

Altre linee ferroviarie	<input checked="" type="checkbox"/>	Strade	Strada extraurbana secondaria
Impianti industriali	<input type="checkbox"/>	Altro	

NOTE

Progressiva rispetto alla pk di progetto.

LINEA SALERNO - PONTECAGNANO AEROPORTO

COMPLETAMENTO METROPOLITANA DI SALERNO

TRATTA ARECHI - PONTECAGNANO AEROPORTO

Schede di censimento dei ricettori

CODICE RICETTORE	2219
-------------------------	-------------

LOCALIZZAZIONE DELL'EDIFICIO

Regione	Campania
Provincia	Salerno
Comune	Pontecagnano
Località	
Progressiva	7+640
Distanza infrastruttura	41 m

DOCUMENTAZIONE FOTOGRAFICA



DATI CARATTERISTICI DELL'EDIFICIO ESAMINATO

Tipologia	Commerciale/servizi	Numero dei piani	1
Stato conservazione	Buono	Orientamento	Perpendicolare

CARATTERIZZAZIONE DEGLI INFISSI

NUMERO INFISSI PER FRONTE

Fronte parallelo all'infrastruttura	1
Fronte perpendicolare/obliquo lato progressive crescenti	
Fronte perpendicolare /obliquo lato progressive decrescenti	

CARATTERIZZAZIONE DEL CORPO FERROVIARIO

Raso/Rilevato	<input checked="" type="checkbox"/>	Viadotto	<input type="checkbox"/>
Trincea	<input type="checkbox"/>	Galleria	<input type="checkbox"/>

DESCRIZIONE DELLA FASCIA TRA L'INFRASTRUTTURA E L'EDIFICIO

Destinazione d'uso	Deposito - Piazzale asfaltato
--------------------	-------------------------------

DESCRIZIONE DELLE ALTRE SORGENTI DI RUMORE SIGNIFICATIVE

Altre linee ferroviarie	<input checked="" type="checkbox"/>	Strade	Strada extraurbana secondaria
Impianti industriali	<input type="checkbox"/>	Altro	

NOTE

Progressiva rispetto alla pk di progetto.

LINEA SALERNO - PONTECAGNANO AEROPORTO

COMPLETAMENTO METROPOLITANA DI SALERNO


TRATTA ARECHI - PONTECAGNANO AEROPORTO

Schede di censimento dei ricettori

CODICE RICETTORE	2220
-------------------------	-------------

LOCALIZZAZIONE DELL'EDIFICIO

Regione	Campania
Provincia	Salerno
Comune	Pontecagnano
Località	
Progressiva	7+680
Distanza infrastruttura	13 m



DATI CARATTERISTICI DELL'EDIFICIO ESAMINATO

Tipologia	Commerciale/servizi	Numero dei piani	1
Stato conservazione	Buono	Orientamento	Perpendicolare

CARATTERIZZAZIONE DEGLI INFISSI

NUMERO INFISSI PER FRONTE

Fronte parallelo all'infrastruttura	2
Fronte perpendicolare/obliquo lato progressive crescenti	
Fronte perpendicolare /obliquo lato progressive decrescenti	

CARATTERIZZAZIONE DEL CORPO FERROVIARIO

Raso/Rilevato	<input checked="" type="checkbox"/>	Viadotto	<input type="checkbox"/>
Trincea	<input type="checkbox"/>	Galleria	<input type="checkbox"/>

DESCRIZIONE DELLA FASCIA TRA L'INFRASTRUTTURA E L'EDIFICIO

Destinazione d'uso	Residuale/pertinenza edificio
--------------------	-------------------------------

DESCRIZIONE DELLE ALTRE SORGENTI DI RUMORE SIGNIFICATIVE

Altre linee ferroviarie	<input checked="" type="checkbox"/>	Strade	Strada extraurbana secondaria
Impianti industriali	<input type="checkbox"/>	Altro	

NOTE

Progressiva rispetto alla pk di progetto.

LINEA SALERNO - PONTECAGNANO AEROPORTO

COMPLETAMENTO METROPOLITANA DI SALERNO


TRATTA ARECHI - PONTECAGNANO AEROPORTO

Schede di censimento dei ricettori

CODICE RICETTORE	2221
-------------------------	-------------

LOCALIZZAZIONE DELL'EDIFICIO

Regione	Campania
Provincia	Salerno
Comune	Pontecagnano
Località	
Progressiva	7+680
Distanza infrastruttura	63 m



DATI CARATTERISTICI DELL'EDIFICIO ESAMINATO

Tipologia	Ruderi/edif dismessi/bo	Numero dei piani	1
Stato conservazione	Buono	Orientamento	Parallelo

CARATTERIZZAZIONE DEGLI INFISSI

NUMERO INFISSI PER FRONTE

Fronte parallelo all'infrastruttura	0
Fronte perpendicolare/obliquo lato progressive crescenti	
Fronte perpendicolare /obliquo lato progressive decrescenti	

CARATTERIZZAZIONE DEL CORPO FERROVIARIO

Raso/Rilevato	<input checked="" type="checkbox"/>	Viadotto	<input type="checkbox"/>
Trincea	<input type="checkbox"/>	Galleria	<input type="checkbox"/>

DESCRIZIONE DELLA FASCIA TRA L'INFRASTRUTTURA E L'EDIFICIO

Destinazione d'uso	Deposito - Piazzale asfaltato
--------------------	-------------------------------

DESCRIZIONE DELLE ALTRE SORGENTI DI RUMORE SIGNIFICATIVE

Altre linee ferroviarie	<input checked="" type="checkbox"/>	Strade	Strada extraurbana secondaria
Impianti industriali	<input type="checkbox"/>	Altro	

NOTE

Progressiva rispetto alla pk di progetto.
Lato edificio esposto alla ferrovia non visibile.

LINEA SALERNO - PONTECAGNANO AEROPORTO

COMPLETAMENTO METROPOLITANA DI SALERNO

TRATTA ARECHI - PONTECAGNANO AEROPORTO

Schede di censimento dei ricettori

CODICE RICETTORE	2222
-------------------------	-------------

LOCALIZZAZIONE DELL'EDIFICIO

Regione	Campania
Provincia	Salerno
Comune	Pontecagnano
Località	
Progressiva	7+650
Distanza infrastruttura	86 m

DOCUMENTAZIONE FOTOGRAFICA



DATI CARATTERISTICI DELL'EDIFICIO ESAMINATO

Tipologia	Commerciale/servizi	Numero dei piani	1
Stato conservazione	Buono	Orientamento	Parallelo

CARATTERIZZAZIONE DEGLI INFISSI

NUMERO INFISSI PER FRONTE

Fronte parallelo all'infrastruttura	2
Fronte perpendicolare/obliquo lato progressive crescenti	
Fronte perpendicolare /obliquo lato progressive decrescenti	

CARATTERIZZAZIONE DEL CORPO FERROVIARIO

Raso/Rilevato	<input checked="" type="checkbox"/>	Viadotto	<input type="checkbox"/>
Trincea	<input type="checkbox"/>	Galleria	<input type="checkbox"/>

DESCRIZIONE DELLA FASCIA TRA L'INFRASTRUTTURA E L'EDIFICIO

Destinazione d'uso	Deposito - Piazzale asfaltato
--------------------	-------------------------------

DESCRIZIONE DELLE ALTRE SORGENTI DI RUMORE SIGNIFICATIVE

Altre linee ferroviarie	<input checked="" type="checkbox"/>	Strade	Strada extraurbana principale
Impianti industriali	<input type="checkbox"/>	Altro	

NOTE

Progressiva rispetto alla pk di progetto.
Lato edificio esposto alla ferrovia non visibile.

LINEA SALERNO - PONTECAGNANO AEROPORTO

COMPLETAMENTO METROPOLITANA DI SALERNO

TRATTA ARECHI - PONTECAGNANO AEROPORTO

Schede di censimento dei ricettori

CODICE RICETTORE	2223
-------------------------	-------------

LOCALIZZAZIONE DELL'EDIFICIO

Regione	Campania
Provincia	Salerno
Comune	Pontecagnano
Località	
Progressiva	7+680
Distanza infrastruttura	85 m

DOCUMENTAZIONE FOTOGRAFICA



DATI CARATTERISTICI DELL'EDIFICIO ESAMINATO

Tipologia	Residenziale	Numero dei piani	2
Stato conservazione	Buono	Orientamento	Parallelo

CARATTERIZZAZIONE DEGLI INFISSI

NUMERO INFISSI PER FRONTE

Fronte parallelo all'infrastruttura	9
Fronte perpendicolare/obliquo lato progressive crescenti	
Fronte perpendicolare /obliquo lato progressive decrescenti	

CARATTERIZZAZIONE DEL CORPO FERROVIARIO

Raso/Rilevato	<input checked="" type="checkbox"/>	Viadotto	<input type="checkbox"/>
Trincea	<input type="checkbox"/>	Galleria	<input type="checkbox"/>

DESCRIZIONE DELLA FASCIA TRA L'INFRASTRUTTURA E L'EDIFICIO

Destinazione d'uso	Deposito - Piazzale asfaltato
--------------------	-------------------------------

DESCRIZIONE DELLE ALTRE SORGENTI DI RUMORE SIGNIFICATIVE

Altre linee ferroviarie	<input checked="" type="checkbox"/>	Strade	Strada extraurbana secondaria
Impianti industriali	<input type="checkbox"/>	Altro	

NOTE

Progressiva rispetto alla pk di progetto.
Lato edificio esposto alla ferrovia non visibile.

LINEA SALERNO - PONTECAGNANO AEROPORTO

COMPLETAMENTO METROPOLITANA DI SALERNO

TRATTA ARECHI - PONTECAGNANO AEROPORTO

Schede di censimento dei ricettori

CODICE RICETTORE	2224
-------------------------	-------------

LOCALIZZAZIONE DELL'EDIFICIO

Regione	Campania
Provincia	Salerno
Comune	Pontecagnano
Località	
Progressiva	7+690
Distanza infrastruttura	80 m



DATI CARATTERISTICI DELL'EDIFICIO ESAMINATO

Tipologia	Ruderi/edif dismessi/bo	Numero dei piani	1
Stato conservazione	Buono	Orientamento	Perpendicolare

CARATTERIZZAZIONE DEGLI INFISSI

NUMERO INFISSI PER FRONTE

Fronte parallelo all'infrastruttura	1
Fronte perpendicolare/obliquo lato progressive crescenti	
Fronte perpendicolare /obliquo lato progressive decrescenti	

CARATTERIZZAZIONE DEL CORPO FERROVIARIO

Raso/Rilevato	<input checked="" type="checkbox"/>	Viadotto	<input type="checkbox"/>
Trincea	<input type="checkbox"/>	Galleria	<input type="checkbox"/>

DESCRIZIONE DELLA FASCIA TRA L'INFRASTRUTTURA E L'EDIFICIO

Destinazione d'uso	Seminativo agricolo/incolto erbaceo
--------------------	-------------------------------------

DESCRIZIONE DELLE ALTRE SORGENTI DI RUMORE SIGNIFICATIVE

Altre linee ferroviarie	<input checked="" type="checkbox"/>	Strade	Strada extraurbana secondaria
Impianti industriali	<input type="checkbox"/>	Altro	

NOTE

Progressiva rispetto alla pk di progetto.

LINEA SALERNO - PONTECAGNANO AEROPORTO

COMPLETAMENTO METROPOLITANA DI SALERNO

TRATTA ARECHI - PONTECAGNANO AEROPORTO

Schede di censimento dei ricettori

CODICE RICETTORE	2225
-------------------------	-------------

LOCALIZZAZIONE DELL'EDIFICIO

Regione	Campania
Provincia	Salerno
Comune	Pontecagnano
Località	
Progressiva	7+700
Distanza infrastruttura	85 m

DOCUMENTAZIONE FOTOGRAFICA



DATI CARATTERISTICI DELL'EDIFICIO ESAMINATO

Tipologia	Residenziale	Numero dei piani	2
Stato conservazione	Buono	Orientamento	Parallelo

CARATTERIZZAZIONE DEGLI INFISSI

NUMERO INFISSI PER FRONTE

Fronte parallelo all'infrastruttura	12
Fronte perpendicolare/obliquo lato progressive crescenti	
Fronte perpendicolare /obliquo lato progressive decrescenti	

CARATTERIZZAZIONE DEL CORPO FERROVIARIO

Raso/Rilevato	<input checked="" type="checkbox"/>	Viadotto	<input type="checkbox"/>
Trincea	<input type="checkbox"/>	Galleria	<input type="checkbox"/>

DESCRIZIONE DELLA FASCIA TRA L'INFRASTRUTTURA E L'EDIFICIO

Destinazione d'uso	Seminativo agricolo/incolto erbaceo
--------------------	-------------------------------------

DESCRIZIONE DELLE ALTRE SORGENTI DI RUMORE SIGNIFICATIVE

Altre linee ferroviarie	<input checked="" type="checkbox"/>	Strade	Strada extraurbana secondaria
Impianti industriali	<input type="checkbox"/>	Altro	

NOTE

Progressiva rispetto alla pk di progetto.
Lato edificio esposto alla ferrovia non visibile.

LINEA SALERNO - PONTECAGNANO AEROPORTO

COMPLETAMENTO METROPOLITANA DI SALERNO


TRATTA ARECHI - PONTECAGNANO AEROPORTO

Schede di censimento dei ricettori

CODICE RICETTORE	2226
-------------------------	-------------

LOCALIZZAZIONE DELL'EDIFICIO

Regione	Campania
Provincia	Salerno
Comune	Pontecagnano
Località	
Progressiva	7+700
Distanza infrastruttura	60 m



DATI CARATTERISTICI DELL'EDIFICIO ESAMINATO

Tipologia	Ruderi/edif dismessi/bo	Numero dei piani	1
Stato conservazione	Buono	Orientamento	Parallelo

CARATTERIZZAZIONE DEGLI INFISSI

NUMERO INFISSI PER FRONTE

Fronte parallelo all'infrastruttura	7
Fronte perpendicolare/obliquo lato progressive crescenti	
Fronte perpendicolare /obliquo lato progressive decrescenti	

CARATTERIZZAZIONE DEL CORPO FERROVIARIO

Raso/Rilevato	<input checked="" type="checkbox"/>	Viadotto	<input type="checkbox"/>
Trincea	<input type="checkbox"/>	Galleria	<input type="checkbox"/>

DESCRIZIONE DELLA FASCIA TRA L'INFRASTRUTTURA E L'EDIFICIO

Destinazione d'uso	Seminativo agricolo/incolto erbaceo
--------------------	-------------------------------------

DESCRIZIONE DELLE ALTRE SORGENTI DI RUMORE SIGNIFICATIVE

Altre linee ferroviarie	<input checked="" type="checkbox"/>	Strade	Strada extraurbana secondaria
Impianti industriali	<input type="checkbox"/>	Altro	

NOTE

Progressiva rispetto alla pk di progetto.

LINEA SALERNO - PONTECAGNANO AEROPORTO

COMPLETAMENTO METROPOLITANA DI SALERNO


TRATTA ARECHI - PONTECAGNANO AEROPORTO

Schede di censimento dei ricettori

CODICE RICETTORE	2227
-------------------------	-------------

LOCALIZZAZIONE DELL'EDIFICIO

Regione	Campania
Provincia	Salerno
Comune	Pontecagnano
Località	
Progressiva	7+800
Distanza infrastruttura	45 m



DATI CARATTERISTICI DELL'EDIFICIO ESAMINATO

Tipologia	Commerciale/servizi	Numero dei piani	1
Stato conservazione	Buono	Orientamento	Perpendicolare

CARATTERIZZAZIONE DEGLI INFISSI

NUMERO INFISSI PER FRONTE

Fronte parallelo all'infrastruttura	0
Fronte perpendicolare/obliquo lato progressive crescenti	
Fronte perpendicolare /obliquo lato progressive decrescenti	

CARATTERIZZAZIONE DEL CORPO FERROVIARIO

Raso/Rilevato	<input checked="" type="checkbox"/>	Viadotto	<input type="checkbox"/>
Trincea	<input type="checkbox"/>	Galleria	<input type="checkbox"/>

DESCRIZIONE DELLA FASCIA TRA L'INFRASTRUTTURA E L'EDIFICIO

Destinazione d'uso	Residuale/pertinenza edificio
--------------------	-------------------------------

DESCRIZIONE DELLE ALTRE SORGENTI DI RUMORE SIGNIFICATIVE

Altre linee ferroviarie	<input checked="" type="checkbox"/>	Strade	Strada extraurbana secondaria
Impianti industriali	<input type="checkbox"/>	Altro	

NOTE

Progressiva rispetto alla pk di progetto.
Lato edificio esposto alla ferrovia non visibile.

LINEA SALERNO - PONTECAGNANO AEROPORTO

COMPLETAMENTO METROPOLITANA DI SALERNO

TRATTA ARECHI - PONTECAGNANO AEROPORTO

Schede di censimento dei ricettori

CODICE RICETTORE	2228
-------------------------	-------------

LOCALIZZAZIONE DELL'EDIFICIO

Regione	Campania
Provincia	Salerno
Comune	Pontecagnano
Località	
Progressiva	7+800
Distanza infrastruttura	20 m

DOCUMENTAZIONE FOTOGRAFICA



DATI CARATTERISTICI DELL'EDIFICIO ESAMINATO

Tipologia	Ruderi/edif dismessi/bo	Numero dei piani	3
Stato conservazione	Cattivo	Orientamento	Parallelo

CARATTERIZZAZIONE DEGLI INFISSI

NUMERO INFISSI PER FRONTE

Fronte parallelo all'infrastruttura	1
Fronte perpendicolare/obliquo lato progressive crescenti	
Fronte perpendicolare /obliquo lato progressive decrescenti	

CARATTERIZZAZIONE DEL CORPO FERROVIARIO

Raso/Rilevato	<input checked="" type="checkbox"/>	Viadotto	<input type="checkbox"/>
Trincea	<input type="checkbox"/>	Galleria	<input type="checkbox"/>

DESCRIZIONE DELLA FASCIA TRA L'INFRASTRUTTURA E L'EDIFICIO

Destinazione d'uso	Residuale/pertinenza edificio
--------------------	-------------------------------

DESCRIZIONE DELLE ALTRE SORGENTI DI RUMORE SIGNIFICATIVE

Altre linee ferroviarie	<input checked="" type="checkbox"/>	Strade	Strada extraurbana secondaria
Impianti industriali	<input type="checkbox"/>	Altro	

NOTE

Progressiva rispetto alla pk di progetto.

LINEA SALERNO - PONTECAGNANO AEROPORTO

COMPLETAMENTO METROPOLITANA DI SALERNO


TRATTA ARECHI - PONTECAGNANO AEROPORTO

Schede di censimento dei ricettori

CODICE RICETTORE	2229
-------------------------	-------------

LOCALIZZAZIONE DELL'EDIFICIO

Regione	Campania
Provincia	Salerno
Comune	Pontecagnano
Località	
Progressiva	7+850
Distanza infrastruttura	77 m



DATI CARATTERISTICI DELL'EDIFICIO ESAMINATO

Tipologia	Ruderi/edif dismessi/bo	Numero dei piani	1
Stato conservazione	Medio	Orientamento	Perpendicolare

CARATTERIZZAZIONE DEGLI INFISSI

NUMERO INFISSI PER FRONTE

Fronte parallelo all'infrastruttura	0
Fronte perpendicolare/obliquo lato progressive crescenti	
Fronte perpendicolare /obliquo lato progressive decrescenti	

CARATTERIZZAZIONE DEL CORPO FERROVIARIO

Raso/Rilevato	<input checked="" type="checkbox"/>	Viadotto	<input type="checkbox"/>
Trincea	<input type="checkbox"/>	Galleria	<input type="checkbox"/>

DESCRIZIONE DELLA FASCIA TRA L'INFRASTRUTTURA E L'EDIFICIO

Destinazione d'uso	Area arborea - arbustiva
--------------------	--------------------------

DESCRIZIONE DELLE ALTRE SORGENTI DI RUMORE SIGNIFICATIVE

Altre linee ferroviarie	<input checked="" type="checkbox"/>	Strade	Strada extraurbana secondaria
Impianti industriali	<input type="checkbox"/>	Altro	

NOTE

Progressiva rispetto alla pk di progetto.
Lato edificio esposto alla ferrovia non visibile.

LINEA SALERNO - PONTECAGNANO AEROPORTO

COMPLETAMENTO METROPOLITANA DI SALERNO

TRATTA ARECHI - PONTECAGNANO AEROPORTO

Schede di censimento dei ricettori

CODICE RICETTORE	2230
-------------------------	-------------

LOCALIZZAZIONE DELL'EDIFICIO

Regione	Campania
Provincia	Salerno
Comune	Pontecagnano
Località	
Progressiva	7+850
Distanza infrastruttura	8 m



DATI CARATTERISTICI DELL'EDIFICIO ESAMINATO

Tipologia	Ruderi/edif dismessi/bo	Numero dei piani	1
Stato conservazione	Medio	Orientamento	Parallelo

CARATTERIZZAZIONE DEGLI INFISSI

NUMERO INFISSI PER FRONTE

Fronte parallelo all'infrastruttura	1
Fronte perpendicolare/obliquo lato progressive crescenti	
Fronte perpendicolare /obliquo lato progressive decrescenti	

CARATTERIZZAZIONE DEL CORPO FERROVIARIO

Raso/Rilevato	<input checked="" type="checkbox"/>	Viadotto	<input type="checkbox"/>
Trincea	<input type="checkbox"/>	Galleria	<input type="checkbox"/>

DESCRIZIONE DELLA FASCIA TRA L'INFRASTRUTTURA E L'EDIFICIO

Destinazione d'uso	Area arborea - arbustiva
--------------------	--------------------------

DESCRIZIONE DELLE ALTRE SORGENTI DI RUMORE SIGNIFICATIVE

Altre linee ferroviarie	<input checked="" type="checkbox"/>	Strade	Strada extraurbana secondaria
Impianti industriali	<input type="checkbox"/>	Altro	

NOTE

Progressiva rispetto alla pk di progetto.

LINEA SALERNO - PONTECAGNANO AEROPORTO

COMPLETAMENTO METROPOLITANA DI SALERNO

TRATTA ARECHI - PONTECAGNANO AEROPORTO

Schede di censimento dei ricettori

CODICE RICETTORE	2231
-------------------------	-------------

LOCALIZZAZIONE DELL'EDIFICIO

Regione	Campania
Provincia	Salerno
Comune	Pontecagnano
Località	
Progressiva	8+050
Distanza infrastruttura	100 m

DOCUMENTAZIONE FOTOGRAFICA



DATI CARATTERISTICI DELL'EDIFICIO ESAMINATO

Tipologia	Residenziale	Numero dei piani	3
Stato conservazione	Buono	Orientamento	Obliquo

CARATTERIZZAZIONE DEGLI INFISSI

NUMERO INFISSI PER FRONTE

Fronte parallelo all'infrastruttura	
Fronte perpendicolare/obliquo lato progressive crescenti	10
Fronte perpendicolare /obliquo lato progressive decrescenti	14

CARATTERIZZAZIONE DEL CORPO FERROVIARIO

Raso/Rilevato	<input checked="" type="checkbox"/>	Viadotto	<input type="checkbox"/>
Trincea	<input type="checkbox"/>	Galleria	<input type="checkbox"/>

DESCRIZIONE DELLA FASCIA TRA L'INFRASTRUTTURA E L'EDIFICIO

Destinazione d'uso	Infrastruttura stradale
--------------------	-------------------------

DESCRIZIONE DELLE ALTRE SORGENTI DI RUMORE SIGNIFICATIVE

Altre linee ferroviarie	<input checked="" type="checkbox"/>	Strade	Strada extraurbana secondaria
Impianti industriali	<input type="checkbox"/>	Altro	

NOTE

Progressiva rispetto alla pk di progetto.

LINEA SALERNO - PONTECAGNANO AEROPORTO

COMPLETAMENTO METROPOLITANA DI SALERNO

TRATTA ARECHI - PONTECAGNANO AEROPORTO

Schede di censimento dei ricettori

CODICE RICETTORE	2232
-------------------------	-------------

LOCALIZZAZIONE DELL'EDIFICIO

Regione	Campania
Provincia	Salerno
Comune	Pontecagnano
Località	
Progressiva	8+100
Distanza infrastruttura	100 m

DOCUMENTAZIONE FOTOGRAFICA



DATI CARATTERISTICI DELL'EDIFICIO ESAMINATO

Tipologia	Residenziale	Numero dei piani	3
Stato conservazione	Buono	Orientamento	Parallelo

CARATTERIZZAZIONE DEGLI INFISSI

NUMERO INFISSI PER FRONTE

Fronte parallelo all'infrastruttura	11
Fronte perpendicolare/obliquo lato progressive crescenti	
Fronte perpendicolare /obliquo lato progressive decrescenti	

CARATTERIZZAZIONE DEL CORPO FERROVIARIO

Raso/Rilevato	<input checked="" type="checkbox"/>	Viadotto	<input type="checkbox"/>
Trincea	<input type="checkbox"/>	Galleria	<input type="checkbox"/>

DESCRIZIONE DELLA FASCIA TRA L'INFRASTRUTTURA E L'EDIFICIO

Destinazione d'uso	Infrastruttura stradale
--------------------	-------------------------

DESCRIZIONE DELLE ALTRE SORGENTI DI RUMORE SIGNIFICATIVE

Altre linee ferroviarie	<input checked="" type="checkbox"/>	Strade	Strada extraurbana secondaria
Impianti industriali	<input type="checkbox"/>	Altro	

NOTE

Progressiva rispetto alla pk di progetto.

LINEA SALERNO - PONTECAGNANO AEROPORTO

COMPLETAMENTO METROPOLITANA DI SALERNO

TRATTA ARECHI - PONTECAGNANO AEROPORTO

Schede di censimento dei ricettori

CODICE RICETTORE	2233
-------------------------	-------------

LOCALIZZAZIONE DELL'EDIFICIO

Regione	Campania
Provincia	Salerno
Comune	Pontecagnano
Località	
Progressiva	8+350
Distanza infrastruttura	83 m

DOCUMENTAZIONE FOTOGRAFICA



DATI CARATTERISTICI DELL'EDIFICIO ESAMINATO

Tipologia	Artigianale/industriale	Numero dei piani	1
Stato conservazione	Buono	Orientamento	Parallelo

CARATTERIZZAZIONE DEGLI INFISSI

NUMERO INFISSI PER FRONTE

Fronte parallelo all'infrastruttura	4
Fronte perpendicolare/obliquo lato progressive crescenti	
Fronte perpendicolare /obliquo lato progressive decrescenti	

CARATTERIZZAZIONE DEL CORPO FERROVIARIO

Raso/Rilevato	<input checked="" type="checkbox"/>	Viadotto	<input type="checkbox"/>
Trincea	<input type="checkbox"/>	Galleria	<input type="checkbox"/>

DESCRIZIONE DELLA FASCIA TRA L'INFRASTRUTTURA E L'EDIFICIO

Destinazione d'uso	Infrastruttura stradale
--------------------	-------------------------

DESCRIZIONE DELLE ALTRE SORGENTI DI RUMORE SIGNIFICATIVE

Altre linee ferroviarie	<input checked="" type="checkbox"/>	Strade	Strada extraurbana secondaria
Impianti industriali	<input type="checkbox"/>	Altro	

NOTE

Progressiva rispetto alla pk di progetto.

LINEA SALERNO - PONTECAGNANO AEROPORTO

COMPLETAMENTO METROPOLITANA DI SALERNO

TRATTA ARECHI - PONTECAGNANO AEROPORTO

Schede di censimento dei ricettori

CODICE RICETTORE	2234
-------------------------	-------------

LOCALIZZAZIONE DELL'EDIFICIO

Regione	Campania
Provincia	Salerno
Comune	Pontecagnano
Località	
Progressiva	8+370
Distanza infrastruttura	3 m



DATI CARATTERISTICI DELL'EDIFICIO ESAMINATO

Tipologia	Pertinenza FS	Numero dei piani	1
Stato conservazione	Buono	Orientamento	Parallelo

CARATTERIZZAZIONE DEGLI INFISSI

NUMERO INFISSI PER FRONTE

Fronte parallelo all'infrastruttura	1
Fronte perpendicolare/obliquo lato progressive crescenti	
Fronte perpendicolare /obliquo lato progressive decrescenti	

CARATTERIZZAZIONE DEL CORPO FERROVIARIO

Raso/Rilevato	<input checked="" type="checkbox"/>	Viadotto	<input type="checkbox"/>
Trincea	<input type="checkbox"/>	Galleria	<input type="checkbox"/>

DESCRIZIONE DELLA FASCIA TRA L'INFRASTRUTTURA E L'EDIFICIO

Destinazione d'uso	Residuale/pertinenza edificio
--------------------	-------------------------------

DESCRIZIONE DELLE ALTRE SORGENTI DI RUMORE SIGNIFICATIVE

Altre linee ferroviarie	<input checked="" type="checkbox"/>	Strade	Strada extraurbana secondaria
Impianti industriali	<input type="checkbox"/>	Altro	

NOTE

Progressiva rispetto alla pk di progetto.
Lato edificio esposto alla ferrovia non visibile.

LINEA SALERNO - PONTECAGNANO AEROPORTO

COMPLETAMENTO METROPOLITANA DI SALERNO

TRATTA ARECHI - PONTECAGNANO AEROPORTO

Schede di censimento dei ricettori

CODICE RICETTORE	2235
-------------------------	-------------

LOCALIZZAZIONE DELL'EDIFICIO

Regione	Campania
Provincia	Salerno
Comune	Pontecagnano
Località	
Progressiva	8+400
Distanza infrastruttura	73 m

DOCUMENTAZIONE FOTOGRAFICA



DATI CARATTERISTICI DELL'EDIFICIO ESAMINATO

Tipologia	Commerciale/servizi	Numero dei piani	1
Stato conservazione	Buono	Orientamento	Parallelo

CARATTERIZZAZIONE DEGLI INFISSI

NUMERO INFISSI PER FRONTE

Fronte parallelo all'infrastruttura	2
Fronte perpendicolare/obliquo lato progressive crescenti	
Fronte perpendicolare /obliquo lato progressive decrescenti	

CARATTERIZZAZIONE DEL CORPO FERROVIARIO

Raso/Rilevato	<input checked="" type="checkbox"/>	Viadotto	<input type="checkbox"/>
Trincea	<input type="checkbox"/>	Galleria	<input type="checkbox"/>

DESCRIZIONE DELLA FASCIA TRA L'INFRASTRUTTURA E L'EDIFICIO

Destinazione d'uso	Infrastruttura stradale
--------------------	-------------------------

DESCRIZIONE DELLE ALTRE SORGENTI DI RUMORE SIGNIFICATIVE

Altre linee ferroviarie	<input checked="" type="checkbox"/>	Strade	Strada extraurbana secondaria
Impianti industriali	<input type="checkbox"/>	Altro	

NOTE

Progressiva rispetto alla pk di progetto.

LINEA SALERNO - PONTECAGNANO AEROPORTO

COMPLETAMENTO METROPOLITANA DI SALERNO

TRATTA ARECHI - PONTECAGNANO AEROPORTO

Schede di censimento dei ricettori

CODICE RICETTORE	2236
-------------------------	-------------

LOCALIZZAZIONE DELL'EDIFICIO

Regione	Campania
Provincia	Salerno
Comune	Pontecagnano
Località	
Progressiva	8+430
Distanza infrastruttura	74 m



DATI CARATTERISTICI DELL'EDIFICIO ESAMINATO

Tipologia	Commerciale/servizi	Numero dei piani	1
Stato conservazione	Buono	Orientamento	Perpendicolare

CARATTERIZZAZIONE DEGLI INFISSI

NUMERO INFISSI PER FRONTE

Fronte parallelo all'infrastruttura	1
Fronte perpendicolare/obliquo lato progressive crescenti	
Fronte perpendicolare /obliquo lato progressive decrescenti	

CARATTERIZZAZIONE DEL CORPO FERROVIARIO

Raso/Rilevato	<input checked="" type="checkbox"/>	Viadotto	<input type="checkbox"/>
Trincea	<input type="checkbox"/>	Galleria	<input type="checkbox"/>

DESCRIZIONE DELLA FASCIA TRA L'INFRASTRUTTURA E L'EDIFICIO

Destinazione d'uso	Infrastruttura stradale
--------------------	-------------------------

DESCRIZIONE DELLE ALTRE SORGENTI DI RUMORE SIGNIFICATIVE

Altre linee ferroviarie	<input checked="" type="checkbox"/>	Strade	Strada extraurbana secondaria
Impianti industriali	<input type="checkbox"/>	Altro	

NOTE

Progressiva rispetto alla pk di progetto.

LINEA SALERNO - PONTECAGNANO AEROPORTO

COMPLETAMENTO METROPOLITANA DI SALERNO

TRATTA ARECHI - PONTECAGNANO AEROPORTO

Schede di censimento dei ricettori

CODICE RICETTORE	2237
-------------------------	-------------

LOCALIZZAZIONE DELL'EDIFICIO

Regione	Campania
Provincia	Salerno
Comune	Pontecagnano
Località	
Progressiva	8+470
Distanza infrastruttura	97 m

DOCUMENTAZIONE FOTOGRAFICA



DATI CARATTERISTICI DELL'EDIFICIO ESAMINATO

Tipologia	Artigianale/industriale	Numero dei piani	1
Stato conservazione	Buono	Orientamento	Parallelo

CARATTERIZZAZIONE DEGLI INFISSI

NUMERO INFISSI PER FRONTE

Fronte parallelo all'infrastruttura	4
Fronte perpendicolare/obliquo lato progressive crescenti	
Fronte perpendicolare /obliquo lato progressive decrescenti	

CARATTERIZZAZIONE DEL CORPO FERROVIARIO

Raso/Rilevato	<input checked="" type="checkbox"/>	Viadotto	<input type="checkbox"/>
Trincea	<input type="checkbox"/>	Galleria	<input type="checkbox"/>

DESCRIZIONE DELLA FASCIA TRA L'INFRASTRUTTURA E L'EDIFICIO

Destinazione d'uso	Infrastruttura stradale
--------------------	-------------------------

DESCRIZIONE DELLE ALTRE SORGENTI DI RUMORE SIGNIFICATIVE

Altre linee ferroviarie	<input checked="" type="checkbox"/>	Strade	Strada extraurbana secondaria
Impianti industriali	<input type="checkbox"/>	Altro	

NOTE

Progressiva rispetto alla pk di progetto.

LINEA SALERNO - PONTECAGNANO AEROPORTO

COMPLETAMENTO METROPOLITANA DI SALERNO

TRATTA ARECHI - PONTECAGNANO AEROPORTO

Schede di censimento dei ricettori

CODICE RICETTORE	2238
-------------------------	-------------

LOCALIZZAZIONE DELL'EDIFICIO

Regione	Campania
Provincia	Salerno
Comune	Pontecagnano
Località	
Progressiva	8+580
Distanza infrastruttura	84 m



DATI CARATTERISTICI DELL'EDIFICIO ESAMINATO

Tipologia	Monumento religioso	Numero dei piani	1
Stato conservazione	Buono	Orientamento	Perpendicolare

CARATTERIZZAZIONE DEGLI INFISSI

NUMERO INFISSI PER FRONTE

Fronte parallelo all'infrastruttura	0
Fronte perpendicolare/obliquo lato progressive crescenti	
Fronte perpendicolare /obliquo lato progressive decrescenti	

CARATTERIZZAZIONE DEL CORPO FERROVIARIO

Raso/Rilevato	<input checked="" type="checkbox"/>	Viadotto	<input type="checkbox"/>
Trincea	<input type="checkbox"/>	Galleria	<input type="checkbox"/>

DESCRIZIONE DELLA FASCIA TRA L'INFRASTRUTTURA E L'EDIFICIO

Destinazione d'uso	Infrastruttura stradale
--------------------	-------------------------

DESCRIZIONE DELLE ALTRE SORGENTI DI RUMORE SIGNIFICATIVE

Altre linee ferroviarie	<input checked="" type="checkbox"/>	Strade	Strada extraurbana secondaria
Impianti industriali	<input type="checkbox"/>	Altro	

NOTE

Progressiva rispetto alla pk di progetto.

LINEA SALERNO - PONTECAGNANO AEROPORTO

COMPLETAMENTO METROPOLITANA DI SALERNO

TRATTA ARECHI - PONTECAGNANO AEROPORTO

Schede di censimento dei ricettori

CODICE RICETTORE	2239
-------------------------	-------------

LOCALIZZAZIONE DELL'EDIFICIO

Regione	Campania
Provincia	Salerno
Comune	Pontecagnano
Località	
Progressiva	8+640
Distanza infrastruttura	80 m



DATI CARATTERISTICI DELL'EDIFICIO ESAMINATO

Tipologia	Monumento religioso	Numero dei piani	1
Stato conservazione	Buono	Orientamento	Perpendicolare

CARATTERIZZAZIONE DEGLI INFISSI

NUMERO INFISSI PER FRONTE

Fronte parallelo all'infrastruttura	1
Fronte perpendicolare/obliquo lato progressive crescenti	
Fronte perpendicolare /obliquo lato progressive decrescenti	

CARATTERIZZAZIONE DEL CORPO FERROVIARIO

Raso/Rilevato	<input type="checkbox"/>	Viadotto	<input type="checkbox"/>
Trincea	<input type="checkbox"/>	Galleria	<input type="checkbox"/>

DESCRIZIONE DELLA FASCIA TRA L'INFRASTRUTTURA E L'EDIFICIO

Destinazione d'uso	Infrastruttura stradale
--------------------	-------------------------

DESCRIZIONE DELLE ALTRE SORGENTI DI RUMORE SIGNIFICATIVE

Altre linee ferroviarie	<input type="checkbox"/>	Strade	Strada extraurbana secondaria
Impianti industriali	<input type="checkbox"/>	Altro	

NOTE

Progressiva rispetto alla pk di progetto.

LINEA SALERNO - PONTECAGNANO AEROPORTO

COMPLETAMENTO METROPOLITANA DI SALERNO

TRATTA ARECHI - PONTECAGNANO AEROPORTO

Schede di censimento dei ricettori

CODICE RICETTORE	2240
-------------------------	-------------

LOCALIZZAZIONE DELL'EDIFICIO

Regione	Campania
Provincia	Salerno
Comune	Pontecagnano
Località	
Progressiva	8+750
Distanza infrastruttura	86 m



DATI CARATTERISTICI DELL'EDIFICIO ESAMINATO

Tipologia	Monumento religioso	Numero dei piani	1
Stato conservazione	Buono	Orientamento	Perpendicolare

CARATTERIZZAZIONE DEGLI INFISSI

NUMERO INFISSI PER FRONTE

Fronte parallelo all'infrastruttura	1
Fronte perpendicolare/obliquo lato progressive crescenti	
Fronte perpendicolare /obliquo lato progressive decrescenti	

CARATTERIZZAZIONE DEL CORPO FERROVIARIO

Raso/Rilevato	<input checked="" type="checkbox"/>	Viadotto	<input type="checkbox"/>
Trincea	<input type="checkbox"/>	Galleria	<input type="checkbox"/>

DESCRIZIONE DELLA FASCIA TRA L'INFRASTRUTTURA E L'EDIFICIO

Destinazione d'uso	Infrastruttura stradale
--------------------	-------------------------

DESCRIZIONE DELLE ALTRE SORGENTI DI RUMORE SIGNIFICATIVE

Altre linee ferroviarie	<input checked="" type="checkbox"/>	Strade	Strada extraurbana secondaria
Impianti industriali	<input type="checkbox"/>	Altro	

NOTE

Progressiva rispetto alla pk di progetto.

LINEA SALERNO - PONTECAGNANO AEROPORTO

COMPLETAMENTO METROPOLITANA DI SALERNO

TRATTA ARECHI - PONTECAGNANO AEROPORTO

Schede di censimento dei ricettori

CODICE RICETTORE	2241
-------------------------	-------------

LOCALIZZAZIONE DELL'EDIFICIO

Regione	Campania
Provincia	Salerno
Comune	Pontecagnano
Località	
Progressiva	8+800
Distanza infrastruttura	72 m

DOCUMENTAZIONE FOTOGRAFICA



DATI CARATTERISTICI DELL'EDIFICIO ESAMINATO

Tipologia	Residenziale	Numero dei piani	1
Stato conservazione	Buono	Orientamento	Perpendicolare

CARATTERIZZAZIONE DEGLI INFISSI

NUMERO INFISSI PER FRONTE

Fronte parallelo all'infrastruttura	1
Fronte perpendicolare/obliquo lato progressive crescenti	
Fronte perpendicolare /obliquo lato progressive decrescenti	

CARATTERIZZAZIONE DEL CORPO FERROVIARIO

Raso/Rilevato	<input checked="" type="checkbox"/>	Viadotto	<input type="checkbox"/>
Trincea	<input type="checkbox"/>	Galleria	<input type="checkbox"/>

DESCRIZIONE DELLA FASCIA TRA L'INFRASTRUTTURA E L'EDIFICIO

Destinazione d'uso	Infrastruttura stradale
--------------------	-------------------------

DESCRIZIONE DELLE ALTRE SORGENTI DI RUMORE SIGNIFICATIVE

Altre linee ferroviarie	<input checked="" type="checkbox"/>	Strade	Strada extraurbana secondaria
Impianti industriali	<input type="checkbox"/>	Altro	

NOTE

Progressiva rispetto alla pk di progetto.

LINEA SALERNO - PONTECAGNANO AEROPORTO

COMPLETAMENTO METROPOLITANA DI SALERNO

TRATTA ARECHI - PONTECAGNANO AEROPORTO

Schede di censimento dei ricettori

CODICE RICETTORE	2242
-------------------------	-------------

LOCALIZZAZIONE DELL'EDIFICIO

Regione	Campania
Provincia	Salerno
Comune	Pontecagnano
Località	
Progressiva	8+840
Distanza infrastruttura	70 m

DOCUMENTAZIONE FOTOGRAFICA



DATI CARATTERISTICI DELL'EDIFICIO ESAMINATO

Tipologia	Residenziale	Numero dei piani	2
Stato conservazione	Buono	Orientamento	Parallelo

CARATTERIZZAZIONE DEGLI INFISSI

NUMERO INFISSI PER FRONTE

Fronte parallelo all'infrastruttura	8
Fronte perpendicolare/obliquo lato progressive crescenti	
Fronte perpendicolare /obliquo lato progressive decrescenti	

CARATTERIZZAZIONE DEL CORPO FERROVIARIO

Raso/Rilevato	<input checked="" type="checkbox"/>	Viadotto	<input type="checkbox"/>
Trincea	<input type="checkbox"/>	Galleria	<input type="checkbox"/>

DESCRIZIONE DELLA FASCIA TRA L'INFRASTRUTTURA E L'EDIFICIO

Destinazione d'uso	Infrastruttura stradale
--------------------	-------------------------

DESCRIZIONE DELLE ALTRE SORGENTI DI RUMORE SIGNIFICATIVE

Altre linee ferroviarie	<input checked="" type="checkbox"/>	Strade	Strada extraurbana secondaria
Impianti industriali	<input type="checkbox"/>	Altro	

NOTE

Progressiva rispetto alla pk di progetto.

LINEA SALERNO - PONTECAGNANO AEROPORTO

COMPLETAMENTO METROPOLITANA DI SALERNO

TRATTA ARECHI - PONTECAGNANO AEROPORTO

Schede di censimento dei ricettori

CODICE RICETTORE	2243
-------------------------	-------------

LOCALIZZAZIONE DELL'EDIFICIO

Regione	Campania
Provincia	Salerno
Comune	Pontecagnano
Località	
Progressiva	8+840
Distanza infrastruttura	100 m

DOCUMENTAZIONE FOTOGRAFICA



DATI CARATTERISTICI DELL'EDIFICIO ESAMINATO

Tipologia	Ruderi/edif dismessi/bo	Numero dei piani	1
Stato conservazione	Buono	Orientamento	Parallelo

CARATTERIZZAZIONE DEGLI INFISSI

NUMERO INFISSI PER FRONTE

Fronte parallelo all'infrastruttura	4
Fronte perpendicolare/obliquo lato progressive crescenti	
Fronte perpendicolare /obliquo lato progressive decrescenti	

CARATTERIZZAZIONE DEL CORPO FERROVIARIO

Raso/Rilevato	<input checked="" type="checkbox"/>	Viadotto	<input type="checkbox"/>
Trincea	<input type="checkbox"/>	Galleria	<input type="checkbox"/>

DESCRIZIONE DELLA FASCIA TRA L'INFRASTRUTTURA E L'EDIFICIO

Destinazione d'uso	Edificato
--------------------	-----------

DESCRIZIONE DELLE ALTRE SORGENTI DI RUMORE SIGNIFICATIVE

Altre linee ferroviarie	<input checked="" type="checkbox"/>	Strade	Strada extraurbana secondaria
Impianti industriali	<input type="checkbox"/>	Altro	

NOTE

Progressiva rispetto alla pk di progetto.

LINEA SALERNO - PONTECAGNANO AEROPORTO

COMPLETAMENTO METROPOLITANA DI SALERNO

TRATTA ARECHI - PONTECAGNANO AEROPORTO

Schede di censimento dei ricettori

CODICE RICETTORE	2244
-------------------------	-------------

LOCALIZZAZIONE DELL'EDIFICIO

Regione	Campania
Provincia	Salerno
Comune	Pontecagnano
Località	
Progressiva	8+850
Distanza infrastruttura	100 m

DOCUMENTAZIONE FOTOGRAFICA



DATI CARATTERISTICI DELL'EDIFICIO ESAMINATO

Tipologia	Residenziale	Numero dei piani	3
Stato conservazione	Buono	Orientamento	Parallelo

CARATTERIZZAZIONE DEGLI INFISSI

NUMERO INFISSI PER FRONTE

Fronte parallelo all'infrastruttura	3
Fronte perpendicolare/obliquo lato progressive crescenti	
Fronte perpendicolare /obliquo lato progressive decrescenti	

CARATTERIZZAZIONE DEL CORPO FERROVIARIO

Raso/Rilevato	<input checked="" type="checkbox"/>	Viadotto	<input type="checkbox"/>
Trincea	<input type="checkbox"/>	Galleria	<input type="checkbox"/>

DESCRIZIONE DELLA FASCIA TRA L'INFRASTRUTTURA E L'EDIFICIO

Destinazione d'uso	Infrastruttura stradale
--------------------	-------------------------

DESCRIZIONE DELLE ALTRE SORGENTI DI RUMORE SIGNIFICATIVE

Altre linee ferroviarie	<input checked="" type="checkbox"/>	Strade	Strada extraurbana secondaria
Impianti industriali	<input type="checkbox"/>	Altro	

NOTE

Progressiva rispetto alla pk di progetto.

LINEA SALERNO - PONTECAGNANO AEROPORTO

COMPLETAMENTO METROPOLITANA DI SALERNO

TRATTA ARECHI - PONTECAGNANO AEROPORTO

Schede di censimento dei ricettori

CODICE RICETTORE	2245
-------------------------	-------------

LOCALIZZAZIONE DELL'EDIFICIO

Regione	Campania
Provincia	Salerno
Comune	Pontecagnano
Località	
Progressiva	8+900
Distanza infrastruttura	100 m

DOCUMENTAZIONE FOTOGRAFICA



DATI CARATTERISTICI DELL'EDIFICIO ESAMINATO

Tipologia	Ruderi/edif dismessi/bo	Numero dei piani	1
Stato conservazione	Buono	Orientamento	Perpendicolare

CARATTERIZZAZIONE DEGLI INFISSI

NUMERO INFISSI PER FRONTE

Fronte parallelo all'infrastruttura	1
Fronte perpendicolare/obliquo lato progressive crescenti	
Fronte perpendicolare /obliquo lato progressive decrescenti	

CARATTERIZZAZIONE DEL CORPO FERROVIARIO

Raso/Rilevato	<input checked="" type="checkbox"/>	Viadotto	<input type="checkbox"/>
Trincea	<input type="checkbox"/>	Galleria	<input type="checkbox"/>

DESCRIZIONE DELLA FASCIA TRA L'INFRASTRUTTURA E L'EDIFICIO

Destinazione d'uso	Edificato
--------------------	-----------

DESCRIZIONE DELLE ALTRE SORGENTI DI RUMORE SIGNIFICATIVE

Altre linee ferroviarie	<input checked="" type="checkbox"/>	Strade	Strada extraurbana secondaria
Impianti industriali	<input type="checkbox"/>	Altro	

NOTE

Progressiva rispetto alla pk di progetto.

LINEA SALERNO - PONTECAGNANO AEROPORTO

COMPLETAMENTO METROPOLITANA DI SALERNO

TRATTA ARECHI - PONTECAGNANO AEROPORTO


Schede di censimento dei ricettori

CODICE RICETTORE	2246
-------------------------	-------------

LOCALIZZAZIONE DELL'EDIFICIO

Regione	Campania
Provincia	Salerno
Comune	Pontecagnano
Località	
Progressiva	8+900
Distanza infrastruttura	96 m

DOCUMENTAZIONE FOTOGRAFICA



DATI CARATTERISTICI DELL'EDIFICIO ESAMINATO

Tipologia	Ruderi/edif dismessi/bo	Numero dei piani	1
Stato conservazione	Buono	Orientamento	Parallelo

CARATTERIZZAZIONE DEGLI INFISSI

NUMERO INFISSI PER FRONTE

Fronte parallelo all'infrastruttura	0
Fronte perpendicolare/obliquo lato progressive crescenti	
Fronte perpendicolare /obliquo lato progressive decrescenti	

CARATTERIZZAZIONE DEL CORPO FERROVIARIO

Raso/Rilevato	<input checked="" type="checkbox"/>	Viadotto	<input type="checkbox"/>
Trincea	<input type="checkbox"/>	Galleria	<input type="checkbox"/>

DESCRIZIONE DELLA FASCIA TRA L'INFRASTRUTTURA E L'EDIFICIO

Destinazione d'uso	Edificato
--------------------	-----------

DESCRIZIONE DELLE ALTRE SORGENTI DI RUMORE SIGNIFICATIVE

Altre linee ferroviarie	<input checked="" type="checkbox"/>	Strade	Strada extraurbana secondaria
Impianti industriali	<input type="checkbox"/>	Altro	

NOTE

Progressiva rispetto alla pk di progetto.
Lato edificio esposto alla ferrovia non visibile.

LINEA SALERNO - PONTECAGNANO AEROPORTO

COMPLETAMENTO METROPOLITANA DI SALERNO

TRATTA ARECHI - PONTECAGNANO AEROPORTO

Schede di censimento dei ricettori

CODICE RICETTORE	2247
-------------------------	-------------

LOCALIZZAZIONE DELL'EDIFICIO

Regione	Campania
Provincia	Salerno
Comune	Pontecagnano
Località	
Progressiva	8+920
Distanza infrastruttura	86 m



DATI CARATTERISTICI DELL'EDIFICIO ESAMINATO

Tipologia	Residenziale	Numero dei piani	2
Stato conservazione	Buono	Orientamento	Perpendicolare

CARATTERIZZAZIONE DEGLI INFISSI

NUMERO INFISSI PER FRONTE

Fronte parallelo all'infrastruttura	4
Fronte perpendicolare/obliquo lato progressive crescenti	
Fronte perpendicolare /obliquo lato progressive decrescenti	

CARATTERIZZAZIONE DEL CORPO FERROVIARIO

Raso/Rilevato	<input checked="" type="checkbox"/>	Viadotto	<input type="checkbox"/>
Trincea	<input type="checkbox"/>	Galleria	<input type="checkbox"/>

DESCRIZIONE DELLA FASCIA TRA L'INFRASTRUTTURA E L'EDIFICIO

Destinazione d'uso	Infrastruttura stradale
--------------------	-------------------------

DESCRIZIONE DELLE ALTRE SORGENTI DI RUMORE SIGNIFICATIVE

Altre linee ferroviarie	<input checked="" type="checkbox"/>	Strade	Strada extraurbana secondaria
Impianti industriali	<input type="checkbox"/>	Altro	

NOTE

Progressiva rispetto alla pk di progetto.

LINEA SALERNO - PONTECAGNANO AEROPORTO

COMPLETAMENTO METROPOLITANA DI SALERNO

TRATTA ARECHI - PONTECAGNANO AEROPORTO

Schede di censimento dei ricettori

CODICE RICETTORE	2248
-------------------------	-------------

LOCALIZZAZIONE DELL'EDIFICIO

Regione	Campania
Provincia	Salerno
Comune	Pontecagnano
Località	
Progressiva	8+930
Distanza infrastruttura	100 m

DOCUMENTAZIONE FOTOGRAFICA



DATI CARATTERISTICI DELL'EDIFICIO ESAMINATO

Tipologia	Ruderi/edif dismessi/bo	Numero dei piani	1
Stato conservazione	Buono	Orientamento	Perpendicolare

CARATTERIZZAZIONE DEGLI INFISSI

NUMERO INFISSI PER FRONTE

Fronte parallelo all'infrastruttura	1
Fronte perpendicolare/obliquo lato progressive crescenti	
Fronte perpendicolare /obliquo lato progressive decrescenti	

CARATTERIZZAZIONE DEL CORPO FERROVIARIO

Raso/Rilevato	<input checked="" type="checkbox"/>	Viadotto	<input type="checkbox"/>
Trincea	<input type="checkbox"/>	Galleria	<input type="checkbox"/>

DESCRIZIONE DELLA FASCIA TRA L'INFRASTRUTTURA E L'EDIFICIO

Destinazione d'uso	Edificato
--------------------	-----------

DESCRIZIONE DELLE ALTRE SORGENTI DI RUMORE SIGNIFICATIVE

Altre linee ferroviarie	<input checked="" type="checkbox"/>	Strade	Strada extraurbana secondaria
Impianti industriali	<input type="checkbox"/>	Altro	

NOTE

Progressiva rispetto alla pk di progetto.

LINEA SALERNO - PONTECAGNANO AEROPORTO

COMPLETAMENTO METROPOLITANA DI SALERNO

TRATTA ARECHI - PONTECAGNANO AEROPORTO

Schede di censimento dei ricettori

CODICE RICETTORE	2249
-------------------------	-------------

LOCALIZZAZIONE DELL'EDIFICIO

Regione	Campania
Provincia	Salerno
Comune	Pontecagnano
Località	
Progressiva	8+920
Distanza infrastruttura	35 m

DOCUMENTAZIONE FOTOGRAFICA



DATI CARATTERISTICI DELL'EDIFICIO ESAMINATO

Tipologia	Ruderi/edif dismessi/bo	Numero dei piani	1
Stato conservazione	Buono	Orientamento	Parallelo

CARATTERIZZAZIONE DEGLI INFISSI

NUMERO INFISSI PER FRONTE

Fronte parallelo all'infrastruttura	0
Fronte perpendicolare/obliquo lato progressive crescenti	
Fronte perpendicolare /obliquo lato progressive decrescenti	

CARATTERIZZAZIONE DEL CORPO FERROVIARIO

Raso/Rilevato	<input checked="" type="checkbox"/>	Viadotto	<input type="checkbox"/>
Trincea	<input type="checkbox"/>	Galleria	<input type="checkbox"/>

DESCRIZIONE DELLA FASCIA TRA L'INFRASTRUTTURA E L'EDIFICIO

Destinazione d'uso	Residuale/pertinenza edificio
--------------------	-------------------------------

DESCRIZIONE DELLE ALTRE SORGENTI DI RUMORE SIGNIFICATIVE

Altre linee ferroviarie	<input checked="" type="checkbox"/>	Strade	Strada extraurbana secondaria
Impianti industriali	<input type="checkbox"/>	Altro	

NOTE

Progressiva rispetto alla pk di progetto.
Lato edificio esposto alla ferrovia non visibile.

LINEA SALERNO - PONTECAGNANO AEROPORTO

COMPLETAMENTO METROPOLITANA DI SALERNO

TRATTA ARECHI - PONTECAGNANO AEROPORTO

Schede di censimento dei ricettori

CODICE RICETTORE	2250
-------------------------	-------------

LOCALIZZAZIONE DELL'EDIFICIO

Regione	Campania
Provincia	Salerno
Comune	Pontecagnano
Località	
Progressiva	9+000
Distanza infrastruttura	32 m



DATI CARATTERISTICI DELL'EDIFICIO ESAMINATO

Tipologia	Residenziale	Numero dei piani	3
Stato conservazione	Buono	Orientamento	Parallelo

CARATTERIZZAZIONE DEGLI INFISSI

NUMERO INFISSI PER FRONTE

Fronte parallelo all'infrastruttura	5
Fronte perpendicolare/obliquo lato progressive crescenti	
Fronte perpendicolare /obliquo lato progressive decrescenti	

CARATTERIZZAZIONE DEL CORPO FERROVIARIO

Raso/Rilevato	<input checked="" type="checkbox"/>	Viadotto	<input type="checkbox"/>
Trincea	<input type="checkbox"/>	Galleria	<input type="checkbox"/>

DESCRIZIONE DELLA FASCIA TRA L'INFRASTRUTTURA E L'EDIFICIO

Destinazione d'uso	Residuale/pertinenza edificio
--------------------	-------------------------------

DESCRIZIONE DELLE ALTRE SORGENTI DI RUMORE SIGNIFICATIVE

Altre linee ferroviarie	<input checked="" type="checkbox"/>	Strade	Strada extraurbana secondaria
Impianti industriali	<input type="checkbox"/>	Altro	

NOTE

Progressiva rispetto alla pk di progetto.
Lato edificio esposto alla ferrovia non visibile.

LINEA SALERNO - PONTECAGNANO AEROPORTO

COMPLETAMENTO METROPOLITANA DI SALERNO

TRATTA ARECHI - PONTECAGNANO AEROPORTO

Schede di censimento dei ricettori

CODICE RICETTORE

3000

LOCALIZZAZIONE DELL'EDIFICIO

Regione
Provincia
Comune
Località
Progressiva
Distanza infrastruttura

DOCUMENTAZIONE FOTOGRAFICA



DATI CARATTERISTICI DELL'EDIFICIO ESAMINATO

Tipologia Numero dei piani
Stato conservazione Orientamento

CARATTERIZZAZIONE DEGLI INFISSI

NUMERO INFISSI PER FRONTE

Fronte parallelo all'infrastruttura
Fronte perpendicolare/obliquo lato progressive crescenti
Fronte perpendicolare /obliquo lato progressive decrescenti

CARATTERIZZAZIONE DEL CORPO FERROVIARIO

Raso/Rilevato Viadotto
Trincea Galleria

DESCRIZIONE DELLA FASCIA TRA L'INFRASTRUTTURA E L'EDIFICIO

Destinazione d'uso

DESCRIZIONE DELLE ALTRE SORGENTI DI RUMORE SIGNIFICATIVE

Altre linee ferroviarie Strade
Impianti industriali Altro

NOTE

Progressiva rispetto alla pk di progetto.
Stadio Arechi.

LINEA SALERNO - PONTECAGNANO AEROPORTO

COMPLETAMENTO METROPOLITANA DI SALERNO

TRATTA ARECHI - PONTECAGNANO AEROPORTO

Schede di censimento dei ricettori

CODICE RICETTORE	3001
-------------------------	-------------

LOCALIZZAZIONE DELL'EDIFICIO

Regione	Campania
Provincia	Salerno
Comune	Salerno
Località	
Progressiva	0+400
Distanza infrastruttura	141 m



DATI CARATTERISTICI DELL'EDIFICIO ESAMINATO

Tipologia	Ruderi/edif dismessi/	Numero dei piani	1
Stato conservazione	Buono	Orientamento	Obliquo

CARATTERIZZAZIONE DEGLI INFISSI

NUMERO INFISSI PER FRONTE

Fronte parallelo all'infrastruttura	
Fronte perpendicolare/obliquo lato progressive crescenti	0
Fronte perpendicolare /obliquo lato progressive decrescenti	0

CARATTERIZZAZIONE DEL CORPO FERROVIARIO

Raso/Rilevato	<input checked="" type="checkbox"/>	Viadotto	<input type="checkbox"/>
Trincea	<input type="checkbox"/>	Galleria	<input type="checkbox"/>

DESCRIZIONE DELLA FASCIA TRA L'INFRASTRUTTURA E L'EDIFICIO

Destinazione d'uso	Seminativo agricolo/incolto erbaceo
--------------------	-------------------------------------

DESCRIZIONE DELLE ALTRE SORGENTI DI RUMORE SIGNIFICATIVE

Altre linee ferroviarie	<input checked="" type="checkbox"/>	Strade	
Impianti industriali	<input type="checkbox"/>	Altro	

NOTE

Progressiva rispetto alla pk di progetto.

LINEA SALERNO - PONTECAGNANO AEROPORTO

COMPLETAMENTO METROPOLITANA DI SALERNO

TRATTA ARECHI - PONTECAGNANO AEROPORTO

Schede di censimento dei ricettori

CODICE RICETTORE	3002
-------------------------	-------------

LOCALIZZAZIONE DELL'EDIFICIO

Regione	Campania
Provincia	Salerno
Comune	Salerno
Località	
Progressiva	0+500
Distanza infrastruttura	120 m

DOCUMENTAZIONE FOTOGRAFICA



DATI CARATTERISTICI DELL'EDIFICIO ESAMINATO

Tipologia	Residenziale	Numero dei piani	2
Stato conservazione	Buono	Orientamento	Obliquo

CARATTERIZZAZIONE DEGLI INFISSI

NUMERO INFISSI PER FRONTE

Fronte parallelo all'infrastruttura	
Fronte perpendicolare/obliquo lato progressive crescenti	0
Fronte perpendicolare /obliquo lato progressive decrescenti	7

CARATTERIZZAZIONE DEL CORPO FERROVIARIO

Raso/Rilevato	<input checked="" type="checkbox"/>	Viadotto	<input type="checkbox"/>
Trincea	<input type="checkbox"/>	Galleria	<input type="checkbox"/>

DESCRIZIONE DELLA FASCIA TRA L'INFRASTRUTTURA E L'EDIFICIO

Destinazione d'uso	Seminativo agricolo/incolto erbaceo
--------------------	-------------------------------------

DESCRIZIONE DELLE ALTRE SORGENTI DI RUMORE SIGNIFICATIVE

Altre linee ferroviarie	<input checked="" type="checkbox"/>	Strade	
Impianti industriali	<input type="checkbox"/>	Altro	

NOTE

Progressiva rispetto alla pk di progetto.

LINEA SALERNO - PONTECAGNANO AEROPORTO

COMPLETAMENTO METROPOLITANA DI SALERNO

TRATTA ARECHI - PONTECAGNANO AEROPORTO

Schede di censimento dei ricettori

CODICE RICETTORE	3003
-------------------------	-------------

LOCALIZZAZIONE DELL'EDIFICIO

Regione	Campania
Provincia	Salerno
Comune	Salerno
Località	
Progressiva	0+500
Distanza infrastruttura	157 m

DOCUMENTAZIONE FOTOGRAFICA



DATI CARATTERISTICI DELL'EDIFICIO ESAMINATO

Tipologia	Residenziale	Numero dei piani	2
Stato conservazione	Buono	Orientamento	Obliquo

CARATTERIZZAZIONE DEGLI INFISSI

NUMERO INFISSI PER FRONTE

Fronte parallelo all'infrastruttura	
Fronte perpendicolare/obliquo lato progressive crescenti	2
Fronte perpendicolare /obliquo lato progressive decrescenti	1

CARATTERIZZAZIONE DEL CORPO FERROVIARIO

Raso/Rilevato	<input checked="" type="checkbox"/>	Viadotto	<input type="checkbox"/>
Trincea	<input type="checkbox"/>	Galleria	<input type="checkbox"/>

DESCRIZIONE DELLA FASCIA TRA L'INFRASTRUTTURA E L'EDIFICIO

Destinazione d'uso	Seminativo agricolo/incolto erbaceo
--------------------	-------------------------------------

DESCRIZIONE DELLE ALTRE SORGENTI DI RUMORE SIGNIFICATIVE

Altre linee ferroviarie	<input checked="" type="checkbox"/>	Strade	
Impianti industriali	<input type="checkbox"/>	Altro	

NOTE

Progressiva rispetto alla pk di progetto.

LINEA SALERNO - PONTECAGNANO AEROPORTO

COMPLETAMENTO METROPOLITANA DI SALERNO

TRATTA ARECHI - PONTECAGNANO AEROPORTO

Schede di censimento dei ricettori

CODICE RICETTORE	3004
-------------------------	-------------

LOCALIZZAZIONE DELL'EDIFICIO

Regione	Campania
Provincia	Salerno
Comune	Salerno
Località	
Progressiva	0+550
Distanza infrastruttura	198 m

DOCUMENTAZIONE FOTOGRAFICA



DATI CARATTERISTICI DELL'EDIFICIO ESAMINATO

Tipologia	Commerciale/servizi	Numero dei piani	1
Stato conservazione	Buono	Orientamento	Obliquo

CARATTERIZZAZIONE DEGLI INFISSI

NUMERO INFISSI PER FRONTE

Fronte parallelo all'infrastruttura	
Fronte perpendicolare/obliquo lato progressive crescenti	4
Fronte perpendicolare /obliquo lato progressive decrescenti	3

CARATTERIZZAZIONE DEL CORPO FERROVIARIO

Raso/Rilevato	<input checked="" type="checkbox"/>	Viadotto	<input type="checkbox"/>
Trincea	<input type="checkbox"/>	Galleria	<input type="checkbox"/>

DESCRIZIONE DELLA FASCIA TRA L'INFRASTRUTTURA E L'EDIFICIO

Destinazione d'uso	Seminativo agricolo/incolto erbaceo
--------------------	-------------------------------------

DESCRIZIONE DELLE ALTRE SORGENTI DI RUMORE SIGNIFICATIVE

Altre linee ferroviarie	<input checked="" type="checkbox"/>	Strade	
Impianti industriali	<input type="checkbox"/>	Altro	

NOTE

Progressiva rispetto alla pk di progetto.

LINEA SALERNO - PONTECAGNANO AEROPORTO

COMPLETAMENTO METROPOLITANA DI SALERNO

TRATTA ARECHI - PONTECAGNANO AEROPORTO

Schede di censimento dei ricettori

CODICE RICETTORE	3005
-------------------------	-------------

LOCALIZZAZIONE DELL'EDIFICIO

Regione	Campania
Provincia	Salerno
Comune	Salerno
Località	
Progressiva	0+480
Distanza infrastruttura	195 m

DOCUMENTAZIONE FOTOGRAFICA



DATI CARATTERISTICI DELL'EDIFICIO ESAMINATO

Tipologia	Residenziale	Numero dei piani	3
Stato conservazione	Buono	Orientamento	Obliquo

CARATTERIZZAZIONE DEGLI INFISSI

NUMERO INFISSI PER FRONTE

Fronte parallelo all'infrastruttura	
Fronte perpendicolare/obliquo lato progressive crescenti	5
Fronte perpendicolare /obliquo lato progressive decrescenti	6

CARATTERIZZAZIONE DEL CORPO FERROVIARIO

Raso/Rilevato	<input checked="" type="checkbox"/>	Viadotto	<input type="checkbox"/>
Trincea	<input type="checkbox"/>	Galleria	<input type="checkbox"/>

DESCRIZIONE DELLA FASCIA TRA L'INFRASTRUTTURA E L'EDIFICIO

Destinazione d'uso	Seminativo agricolo/incolto erbaceo
--------------------	-------------------------------------

DESCRIZIONE DELLE ALTRE SORGENTI DI RUMORE SIGNIFICATIVE

Altre linee ferroviarie	<input checked="" type="checkbox"/>	Strade	
Impianti industriali	<input type="checkbox"/>	Altro	

NOTE

Progressiva rispetto alla pk di progetto.

LINEA SALERNO - PONTECAGNANO AEROPORTO

COMPLETAMENTO METROPOLITANA DI SALERNO

TRATTA ARECHI - PONTECAGNANO AEROPORTO

Schede di censimento dei ricettori

CODICE RICETTORE	3006
-------------------------	-------------

LOCALIZZAZIONE DELL'EDIFICIO

Regione	Campania
Provincia	Salerno
Comune	Salerno
Località	
Progressiva	0+400
Distanza infrastruttura	210 m

DOCUMENTAZIONE FOTOGRAFICA



DATI CARATTERISTICI DELL'EDIFICIO ESAMINATO

Tipologia	Residenziale	Numero dei piani	1
Stato conservazione	Buono	Orientamento	Obliquo

CARATTERIZZAZIONE DEGLI INFISSI

NUMERO INFISSI PER FRONTE

Fronte parallelo all'infrastruttura	
Fronte perpendicolare/obliquo lato progressive crescenti	1
Fronte perpendicolare /obliquo lato progressive decrescenti	2

CARATTERIZZAZIONE DEL CORPO FERROVIARIO

Raso/Rilevato	<input checked="" type="checkbox"/>	Viadotto	<input type="checkbox"/>
Trincea	<input type="checkbox"/>	Galleria	<input type="checkbox"/>

DESCRIZIONE DELLA FASCIA TRA L'INFRASTRUTTURA E L'EDIFICIO

Destinazione d'uso	Seminativo agricolo/incolto erbaceo
--------------------	-------------------------------------

DESCRIZIONE DELLE ALTRE SORGENTI DI RUMORE SIGNIFICATIVE

Altre linee ferroviarie	<input checked="" type="checkbox"/>	Strade	
Impianti industriali	<input type="checkbox"/>	Altro	

NOTE

Progressiva rispetto alla pk di progetto.

LINEA SALERNO - PONTECAGNANO AEROPORTO

COMPLETAMENTO METROPOLITANA DI SALERNO

TRATTA ARECHI - PONTECAGNANO AEROPORTO

Schede di censimento dei ricettori

CODICE RICETTORE	3007
-------------------------	-------------

LOCALIZZAZIONE DELL'EDIFICIO

Regione	Campania
Provincia	Salerno
Comune	Salerno
Località	
Progressiva	0+430
Distanza infrastruttura	220 m



DATI CARATTERISTICI DELL'EDIFICIO ESAMINATO

Tipologia	Residenziale	Numero dei piani	1
Stato conservazione	Buono	Orientamento	Obliquo

CARATTERIZZAZIONE DEGLI INFISSI

NUMERO INFISSI PER FRONTE

Fronte parallelo all'infrastruttura	
Fronte perpendicolare/obliquo lato progressive crescenti	3
Fronte perpendicolare /obliquo lato progressive decrescenti	2

CARATTERIZZAZIONE DEL CORPO FERROVIARIO

Raso/Rilevato	<input checked="" type="checkbox"/>	Viadotto	<input type="checkbox"/>
Trincea	<input type="checkbox"/>	Galleria	<input type="checkbox"/>

DESCRIZIONE DELLA FASCIA TRA L'INFRASTRUTTURA E L'EDIFICIO

Destinazione d'uso

DESCRIZIONE DELLE ALTRE SORGENTI DI RUMORE SIGNIFICATIVE

Altre linee ferroviarie	<input checked="" type="checkbox"/>	Strade	<input type="text"/>
Impianti industriali	<input type="checkbox"/>	Altro	<input type="text"/>

NOTE Progressiva rispetto alla pk di progetto.

LINEA SALERNO - PONTECAGNANO AEROPORTO

COMPLETAMENTO METROPOLITANA DI SALERNO

TRATTA ARECHI - PONTECAGNANO AEROPORTO

Schede di censimento dei ricettori

CODICE RICETTORE	3008
-------------------------	-------------

LOCALIZZAZIONE DELL'EDIFICIO

Regione	Campania
Provincia	Salerno
Comune	Salerno
Località	
Progressiva	0+440
Distanza infrastruttura	230 m



DATI CARATTERISTICI DELL'EDIFICIO ESAMINATO

Tipologia	Residenziale	Numero dei piani	3
Stato conservazione	Buono	Orientamento	Obliquo

CARATTERIZZAZIONE DEGLI INFISSI

NUMERO INFISSI PER FRONTE

Fronte parallelo all'infrastruttura	
Fronte perpendicolare/obliquo lato progressive crescenti	5
Fronte perpendicolare /obliquo lato progressive decrescenti	10

CARATTERIZZAZIONE DEL CORPO FERROVIARIO

Raso/Rilevato	<input checked="" type="checkbox"/>	Viadotto	<input type="checkbox"/>
Trincea	<input type="checkbox"/>	Galleria	<input type="checkbox"/>

DESCRIZIONE DELLA FASCIA TRA L'INFRASTRUTTURA E L'EDIFICIO

Destinazione d'uso	Seminativo agricolo/incolto erbaceo
--------------------	-------------------------------------

DESCRIZIONE DELLE ALTRE SORGENTI DI RUMORE SIGNIFICATIVE

Altre linee ferroviarie	<input checked="" type="checkbox"/>	Strade	
Impianti industriali	<input type="checkbox"/>	Altro	

NOTE

Progressiva rispetto alla pk di progetto.

LINEA SALERNO - PONTECAGNANO AEROPORTO

COMPLETAMENTO METROPOLITANA DI SALERNO

TRATTA ARECHI - PONTECAGNANO AEROPORTO

Schede di censimento dei ricettori

CODICE RICETTORE	3009
-------------------------	-------------

LOCALIZZAZIONE DELL'EDIFICIO

Regione	Campania
Provincia	Salerno
Comune	Salerno
Località	
Progressiva	0+400
Distanza infrastruttura	263 m



DATI CARATTERISTICI DELL'EDIFICIO ESAMINATO

Tipologia	Residenziale	Numero dei piani	1
Stato conservazione	Buono	Orientamento	Obliquo

CARATTERIZZAZIONE DEGLI INFISSI

NUMERO INFISSI PER FRONTE

Fronte parallelo all'infrastruttura	
Fronte perpendicolare/obliquo lato progressive crescenti	0
Fronte perpendicolare /obliquo lato progressive decrescenti	0

CARATTERIZZAZIONE DEL CORPO FERROVIARIO

Raso/Rilevato	<input checked="" type="checkbox"/>	Viadotto	<input type="checkbox"/>
Trincea	<input type="checkbox"/>	Galleria	<input type="checkbox"/>

DESCRIZIONE DELLA FASCIA TRA L'INFRASTRUTTURA E L'EDIFICIO

Destinazione d'uso	Seminativo agricolo/incolto erbaceo
--------------------	-------------------------------------

DESCRIZIONE DELLE ALTRE SORGENTI DI RUMORE SIGNIFICATIVE

Altre linee ferroviarie	<input checked="" type="checkbox"/>	Strade	
Impianti industriali	<input type="checkbox"/>	Altro	

NOTE

Progressiva rispetto alla pk di progetto.

LINEA SALERNO - PONTECAGNANO AEROPORTO

COMPLETAMENTO METROPOLITANA DI SALERNO

TRATTA ARECHI - PONTECAGNANO AEROPORTO

Schede di censimento dei ricettori

CODICE RICETTORE

3010

LOCALIZZAZIONE DELL'EDIFICIO

Regione
Provincia
Comune
Località
Progressiva
Distanza infrastruttura

DOCUMENTAZIONE FOTOGRAFICA



DATI CARATTERISTICI DELL'EDIFICIO ESAMINATO

Tipologia Numero dei piani
Stato conservazione Orientamento

CARATTERIZZAZIONE DEGLI INFISSI

NUMERO INFISSI PER FRONTE

Fronte parallelo all'infrastruttura
Fronte perpendicolare/obliquo lato progressive crescenti
Fronte perpendicolare /obliquo lato progressive decrescenti

CARATTERIZZAZIONE DEL CORPO FERROVIARIO

Raso/Rilevato Viadotto
Trincea Galleria

DESCRIZIONE DELLA FASCIA TRA L'INFRASTRUTTURA E L'EDIFICIO

Destinazione d'uso

DESCRIZIONE DELLE ALTRE SORGENTI DI RUMORE SIGNIFICATIVE

Altre linee ferroviarie Strade
Impianti industriali Altro

NOTE

Progressiva rispetto alla pk di progetto.

LINEA SALERNO - PONTECAGNANO AEROPORTO

COMPLETAMENTO METROPOLITANA DI SALERNO

TRATTA ARECHI - PONTECAGNANO AEROPORTO

Schede di censimento dei ricettori

CODICE RICETTORE	3011
-------------------------	-------------

LOCALIZZAZIONE DELL'EDIFICIO

Regione	Campania
Provincia	Salerno
Comune	Salerno
Località	
Progressiva	0+530
Distanza infrastruttura	230 m



DATI CARATTERISTICI DELL'EDIFICIO ESAMINATO

Tipologia	Residenziale	Numero dei piani	3
Stato conservazione	Buono	Orientamento	Obliquo

CARATTERIZZAZIONE DEGLI INFISSI

NUMERO INFISSI PER FRONTE

Fronte parallelo all'infrastruttura	
Fronte perpendicolare/obliquo lato progressive crescenti	5
Fronte perpendicolare /obliquo lato progressive decrescenti	4

CARATTERIZZAZIONE DEL CORPO FERROVIARIO

Raso/Rilevato	<input checked="" type="checkbox"/>	Viadotto	<input type="checkbox"/>
Trincea	<input type="checkbox"/>	Galleria	<input type="checkbox"/>

DESCRIZIONE DELLA FASCIA TRA L'INFRASTRUTTURA E L'EDIFICIO

Destinazione d'uso	Seminativo agricolo/incolto erbaceo
--------------------	-------------------------------------

DESCRIZIONE DELLE ALTRE SORGENTI DI RUMORE SIGNIFICATIVE

Altre linee ferroviarie	<input checked="" type="checkbox"/>	Strade	
Impianti industriali	<input type="checkbox"/>	Altro	

NOTE

Progressiva rispetto alla pk di progetto.

LINEA SALERNO - PONTECAGNANO AEROPORTO

COMPLETAMENTO METROPOLITANA DI SALERNO

TRATTA ARECHI - PONTECAGNANO AEROPORTO

Schede di censimento dei ricettori

CODICE RICETTORE	3012
-------------------------	-------------

LOCALIZZAZIONE DELL'EDIFICIO

Regione	Campania
Provincia	Salerno
Comune	Salerno
Località	
Progressiva	0+570
Distanza infrastruttura	249 m

DOCUMENTAZIONE FOTOGRAFICA



DATI CARATTERISTICI DELL'EDIFICIO ESAMINATO

Tipologia	Residenziale	Numero dei piani	1
Stato conservazione	Buono	Orientamento	Obliquo

CARATTERIZZAZIONE DEGLI INFISSI

NUMERO INFISSI PER FRONTE

Fronte parallelo all'infrastruttura	
Fronte perpendicolare/obliquo lato progressive crescenti	2
Fronte perpendicolare /obliquo lato progressive decrescenti	2

CARATTERIZZAZIONE DEL CORPO FERROVIARIO

Raso/Rilevato	<input checked="" type="checkbox"/>	Viadotto	<input type="checkbox"/>
Trincea	<input type="checkbox"/>	Galleria	<input type="checkbox"/>

DESCRIZIONE DELLA FASCIA TRA L'INFRASTRUTTURA E L'EDIFICIO

Destinazione d'uso	Seminativo agricolo/incolto erbaceo
--------------------	-------------------------------------

DESCRIZIONE DELLE ALTRE SORGENTI DI RUMORE SIGNIFICATIVE

Altre linee ferroviarie	<input checked="" type="checkbox"/>	Strade	
Impianti industriali	<input type="checkbox"/>	Altro	

NOTE

Progressiva rispetto alla pk di progetto.

LINEA SALERNO - PONTECAGNANO AEROPORTO

COMPLETAMENTO METROPOLITANA DI SALERNO

TRATTA ARECHI - PONTECAGNANO AEROPORTO

Schede di censimento dei ricettori

CODICE RICETTORE	3013
-------------------------	-------------

LOCALIZZAZIONE DELL'EDIFICIO

Regione	Campania
Provincia	Salerno
Comune	Salerno
Località	
Progressiva	0+600
Distanza infrastruttura	212 m



DATI CARATTERISTICI DELL'EDIFICIO ESAMINATO

Tipologia	Residenziale	Numero dei piani	2
Stato conservazione	Buono	Orientamento	Obliquo

CARATTERIZZAZIONE DEGLI INFISSI

NUMERO INFISSI PER FRONTE

Fronte parallelo all'infrastruttura	
Fronte perpendicolare/obliquo lato progressive crescenti	4
Fronte perpendicolare /obliquo lato progressive decrescenti	4

CARATTERIZZAZIONE DEL CORPO FERROVIARIO

Raso/Rilevato	<input checked="" type="checkbox"/>	Viadotto	<input type="checkbox"/>
Trincea	<input type="checkbox"/>	Galleria	<input type="checkbox"/>

DESCRIZIONE DELLA FASCIA TRA L'INFRASTRUTTURA E L'EDIFICIO

Destinazione d'uso	Seminativo agricolo/incolto erbaceo
--------------------	-------------------------------------

DESCRIZIONE DELLE ALTRE SORGENTI DI RUMORE SIGNIFICATIVE

Altre linee ferroviarie	<input checked="" type="checkbox"/>	Strade	
Impianti industriali	<input type="checkbox"/>	Altro	

NOTE

Progressiva rispetto alla pk di progetto.

LINEA SALERNO - PONTECAGNANO AEROPORTO

COMPLETAMENTO METROPOLITANA DI SALERNO

TRATTA ARECHI - PONTECAGNANO AEROPORTO

Schede di censimento dei ricettori

CODICE RICETTORE	3014
-------------------------	-------------

LOCALIZZAZIONE DELL'EDIFICIO

Regione	Campania
Provincia	Salerno
Comune	Salerno
Località	
Progressiva	0+580
Distanza infrastruttura	187 m

DOCUMENTAZIONE FOTOGRAFICA



DATI CARATTERISTICI DELL'EDIFICIO ESAMINATO

Tipologia	Residenziale	Numero dei piani	3
Stato conservazione	Buono	Orientamento	Obliquo

CARATTERIZZAZIONE DEGLI INFISSI

NUMERO INFISSI PER FRONTE

Fronte parallelo all'infrastruttura	
Fronte perpendicolare/obliquo lato progressive crescenti	2
Fronte perpendicolare /obliquo lato progressive decrescenti	10

CARATTERIZZAZIONE DEL CORPO FERROVIARIO

Raso/Rilevato	<input checked="" type="checkbox"/>	Viadotto	<input type="checkbox"/>
Trincea	<input type="checkbox"/>	Galleria	<input type="checkbox"/>

DESCRIZIONE DELLA FASCIA TRA L'INFRASTRUTTURA E L'EDIFICIO

Destinazione d'uso	Seminativo agricolo/incolto erbaceo
--------------------	-------------------------------------

DESCRIZIONE DELLE ALTRE SORGENTI DI RUMORE SIGNIFICATIVE

Altre linee ferroviarie	<input checked="" type="checkbox"/>	Strade	
Impianti industriali	<input type="checkbox"/>	Altro	

NOTE

Progressiva rispetto alla pk di progetto.

LINEA SALERNO - PONTECAGNANO AEROPORTO

COMPLETAMENTO METROPOLITANA DI SALERNO

TRATTA ARECHI - PONTECAGNANO AEROPORTO

Schede di censimento dei ricettori

CODICE RICETTORE	3015
-------------------------	-------------

LOCALIZZAZIONE DELL'EDIFICIO

Regione	Campania
Provincia	Salerno
Comune	Salerno
Località	
Progressiva	0+630
Distanza infrastruttura	117 m

DOCUMENTAZIONE FOTOGRAFICA



DATI CARATTERISTICI DELL'EDIFICIO ESAMINATO

Tipologia	Artigianale/industriale	Numero dei piani	2
Stato conservazione	Buono	Orientamento	Parallelo

CARATTERIZZAZIONE DEGLI INFISSI

NUMERO INFISSI PER FRONTE

Fronte parallelo all'infrastruttura	18
Fronte perpendicolare/obliquo lato progressive crescenti	
Fronte perpendicolare /obliquo lato progressive decrescenti	

CARATTERIZZAZIONE DEL CORPO FERROVIARIO

Raso/Rilevato	<input checked="" type="checkbox"/>	Viadotto	<input type="checkbox"/>
Trincea	<input type="checkbox"/>	Galleria	<input type="checkbox"/>

DESCRIZIONE DELLA FASCIA TRA L'INFRASTRUTTURA E L'EDIFICIO

Destinazione d'uso	Deposito - Piazzale asfaltato
--------------------	-------------------------------

DESCRIZIONE DELLE ALTRE SORGENTI DI RUMORE SIGNIFICATIVE

Altre linee ferroviarie	<input checked="" type="checkbox"/>	Strade	
Impianti industriali	<input type="checkbox"/>	Altro	

NOTE

Progressiva rispetto alla pk di progetto.

LINEA SALERNO - PONTECAGNANO AEROPORTO

COMPLETAMENTO METROPOLITANA DI SALERNO

TRATTA ARECHI - PONTECAGNANO AEROPORTO

Schede di censimento dei ricettori

CODICE RICETTORE	3016
-------------------------	-------------

LOCALIZZAZIONE DELL'EDIFICIO

Regione	Campania
Provincia	Salerno
Comune	Salerno
Località	
Progressiva	0+650
Distanza infrastruttura	150 m

DOCUMENTAZIONE FOTOGRAFICA



DATI CARATTERISTICI DELL'EDIFICIO ESAMINATO

Tipologia	Artigianale/industriale	Numero dei piani	1
Stato conservazione	Buono	Orientamento	Obliquo

CARATTERIZZAZIONE DEGLI INFISSI

NUMERO INFISSI PER FRONTE

Fronte parallelo all'infrastruttura	
Fronte perpendicolare/obliquo lato progressive crescenti	2
Fronte perpendicolare /obliquo lato progressive decrescenti	2

CARATTERIZZAZIONE DEL CORPO FERROVIARIO

Raso/Rilevato	<input checked="" type="checkbox"/>	Viadotto	<input type="checkbox"/>
Trincea	<input type="checkbox"/>	Galleria	<input type="checkbox"/>

DESCRIZIONE DELLA FASCIA TRA L'INFRASTRUTTURA E L'EDIFICIO

Destinazione d'uso	Deposito - Piazzale asfaltato
--------------------	-------------------------------

DESCRIZIONE DELLE ALTRE SORGENTI DI RUMORE SIGNIFICATIVE

Altre linee ferroviarie	<input checked="" type="checkbox"/>	Strade	
Impianti industriali	<input type="checkbox"/>	Altro	

NOTE

Progressiva rispetto alla pk di progetto.

LINEA SALERNO - PONTECAGNANO AEROPORTO

COMPLETAMENTO METROPOLITANA DI SALERNO

TRATTA ARECHI - PONTECAGNANO AEROPORTO

Schede di censimento dei ricettori

CODICE RICETTORE	3017
-------------------------	-------------

LOCALIZZAZIONE DELL'EDIFICIO

Regione	Campania
Provincia	Salerno
Comune	Salerno
Località	
Progressiva	0+650
Distanza infrastruttura	206 m

DOCUMENTAZIONE FOTOGRAFICA



DATI CARATTERISTICI DELL'EDIFICIO ESAMINATO

Tipologia	Residenziale	Numero dei piani	1
Stato conservazione	Buono	Orientamento	Parallelo

CARATTERIZZAZIONE DEGLI INFISSI

NUMERO INFISSI PER FRONTE

Fronte parallelo all'infrastruttura	0
Fronte perpendicolare/obliquo lato progressive crescenti	
Fronte perpendicolare /obliquo lato progressive decrescenti	

CARATTERIZZAZIONE DEL CORPO FERROVIARIO

Raso/Rilevato	<input checked="" type="checkbox"/>	Viadotto	<input type="checkbox"/>
Trincea	<input type="checkbox"/>	Galleria	<input type="checkbox"/>

DESCRIZIONE DELLA FASCIA TRA L'INFRASTRUTTURA E L'EDIFICIO

Destinazione d'uso	Deposito - Piazzale asfaltato
--------------------	-------------------------------

DESCRIZIONE DELLE ALTRE SORGENTI DI RUMORE SIGNIFICATIVE

Altre linee ferroviarie	<input checked="" type="checkbox"/>	Strade	
Impianti industriali	<input type="checkbox"/>	Altro	

NOTE

Progressiva rispetto alla pk di progetto.

LINEA SALERNO - PONTECAGNANO AEROPORTO

COMPLETAMENTO METROPOLITANA DI SALERNO

TRATTA ARECHI - PONTECAGNANO AEROPORTO

Schede di censimento dei ricettori

CODICE RICETTORE	3018
-------------------------	-------------

LOCALIZZAZIONE DELL'EDIFICIO

Regione	Campania
Provincia	Salerno
Comune	Salerno
Località	
Progressiva	0+670
Distanza infrastruttura	207 m

DOCUMENTAZIONE FOTOGRAFICA



DATI CARATTERISTICI DELL'EDIFICIO ESAMINATO

Tipologia	Residenziale	Numero dei piani	1
Stato conservazione	Buono	Orientamento	Obliquo

CARATTERIZZAZIONE DEGLI INFISSI

NUMERO INFISSI PER FRONTE

Fronte parallelo all'infrastruttura	
Fronte perpendicolare/obliquo lato progressive crescenti	0
Fronte perpendicolare /obliquo lato progressive decrescenti	7

CARATTERIZZAZIONE DEL CORPO FERROVIARIO

Raso/Rilevato	<input checked="" type="checkbox"/>	Viadotto	<input type="checkbox"/>
Trincea	<input type="checkbox"/>	Galleria	<input type="checkbox"/>

DESCRIZIONE DELLA FASCIA TRA L'INFRASTRUTTURA E L'EDIFICIO

Destinazione d'uso	Deposito - Piazzale asfaltato
--------------------	-------------------------------

DESCRIZIONE DELLE ALTRE SORGENTI DI RUMORE SIGNIFICATIVE

Altre linee ferroviarie	<input checked="" type="checkbox"/>	Strade	
Impianti industriali	<input type="checkbox"/>	Altro	

NOTE

Progressiva rispetto alla pk di progetto.

LINEA SALERNO - PONTECAGNANO AEROPORTO

COMPLETAMENTO METROPOLITANA DI SALERNO

TRATTA ARECHI - PONTECAGNANO AEROPORTO

Schede di censimento dei ricettori

CODICE RICETTORE	3019
-------------------------	-------------

LOCALIZZAZIONE DELL'EDIFICIO

Regione	Campania
Provincia	Salerno
Comune	Salerno
Località	
Progressiva	0+760
Distanza infrastruttura	180 m



DATI CARATTERISTICI DELL'EDIFICIO ESAMINATO

Tipologia	Ruderi/edif dismessi/	Numero dei piani	1
Stato conservazione	Buono	Orientamento	Parallelo

CARATTERIZZAZIONE DEGLI INFISSI

NUMERO INFISSI PER FRONTE

Fronte parallelo all'infrastruttura	0
Fronte perpendicolare/obliquo lato progressive crescenti	
Fronte perpendicolare /obliquo lato progressive decrescenti	

CARATTERIZZAZIONE DEL CORPO FERROVIARIO

Raso/Rilevato	<input checked="" type="checkbox"/>	Viadotto	<input type="checkbox"/>
Trincea	<input type="checkbox"/>	Galleria	<input type="checkbox"/>

DESCRIZIONE DELLA FASCIA TRA L'INFRASTRUTTURA E L'EDIFICIO

Destinazione d'uso	Edificato
--------------------	-----------

DESCRIZIONE DELLE ALTRE SORGENTI DI RUMORE SIGNIFICATIVE

Altre linee ferroviarie	<input checked="" type="checkbox"/>	Strade	
Impianti industriali	<input type="checkbox"/>	Altro	

NOTE

Progressiva rispetto alla pk di progetto.

LINEA SALERNO - PONTECAGNANO AEROPORTO

COMPLETAMENTO METROPOLITANA DI SALERNO

TRATTA ARECHI - PONTECAGNANO AEROPORTO

Schede di censimento dei ricettori

CODICE RICETTORE	3020
-------------------------	-------------

LOCALIZZAZIONE DELL'EDIFICIO

Regione	Campania
Provincia	Salerno
Comune	Salerno
Località	
Progressiva	0+840
Distanza infrastruttura	104 m

DOCUMENTAZIONE FOTOGRAFICA



DATI CARATTERISTICI DELL'EDIFICIO ESAMINATO

Tipologia	Residenziale	Numero dei piani	1
Stato conservazione	Buono	Orientamento	Obliquo

CARATTERIZZAZIONE DEGLI INFISSI

NUMERO INFISSI PER FRONTE

Fronte parallelo all'infrastruttura	
Fronte perpendicolare/obliquo lato progressive crescenti	4
Fronte perpendicolare /obliquo lato progressive decrescenti	2

CARATTERIZZAZIONE DEL CORPO FERROVIARIO

Raso/Rilevato	<input checked="" type="checkbox"/>	Viadotto	<input type="checkbox"/>
Trincea	<input type="checkbox"/>	Galleria	<input type="checkbox"/>

DESCRIZIONE DELLA FASCIA TRA L'INFRASTRUTTURA E L'EDIFICIO

Destinazione d'uso	Area arborea - arbustiva
--------------------	--------------------------

DESCRIZIONE DELLE ALTRE SORGENTI DI RUMORE SIGNIFICATIVE

Altre linee ferroviarie	<input checked="" type="checkbox"/>	Strade	
Impianti industriali	<input type="checkbox"/>	Altro	

NOTE

Progressiva rispetto alla pk di progetto.

LINEA SALERNO - PONTECAGNANO AEROPORTO

COMPLETAMENTO METROPOLITANA DI SALERNO

TRATTA ARECHI - PONTECAGNANO AEROPORTO

Schede di censimento dei ricettori

CODICE RICETTORE	3021
-------------------------	-------------

LOCALIZZAZIONE DELL'EDIFICIO

Regione	Campania
Provincia	Salerno
Comune	Salerno
Località	
Progressiva	1+000
Distanza infrastruttura	203 m

DOCUMENTAZIONE FOTOGRAFICA



DATI CARATTERISTICI DELL'EDIFICIO ESAMINATO

Tipologia	Artigianale/industriale	Numero dei piani	1
Stato conservazione	Buono	Orientamento	Perpendicolare

CARATTERIZZAZIONE DEGLI INFISSI

NUMERO INFISSI PER FRONTE

Fronte parallelo all'infrastruttura	1
Fronte perpendicolare/obliquo lato progressive crescenti	
Fronte perpendicolare /obliquo lato progressive decrescenti	

CARATTERIZZAZIONE DEL CORPO FERROVIARIO

Raso/Rilevato	<input checked="" type="checkbox"/>	Viadotto	<input type="checkbox"/>
Trincea	<input type="checkbox"/>	Galleria	<input type="checkbox"/>

DESCRIZIONE DELLA FASCIA TRA L'INFRASTRUTTURA E L'EDIFICIO

Destinazione d'uso	Deposito - Piazzale asfaltato
--------------------	-------------------------------

DESCRIZIONE DELLE ALTRE SORGENTI DI RUMORE SIGNIFICATIVE

Altre linee ferroviarie	<input checked="" type="checkbox"/>	Strade	
Impianti industriali	<input type="checkbox"/>	Altro	

NOTE

Progressiva rispetto alla pk di progetto.

LINEA SALERNO - PONTECAGNANO AEROPORTO

COMPLETAMENTO METROPOLITANA DI SALERNO

TRATTA ARECHI - PONTECAGNANO AEROPORTO

Schede di censimento dei ricettori

CODICE RICETTORE	3022
-------------------------	-------------

LOCALIZZAZIONE DELL'EDIFICIO

Regione	Campania
Provincia	Salerno
Comune	Salerno
Località	
Progressiva	1+010
Distanza infrastruttura	160 m

DOCUMENTAZIONE FOTOGRAFICA



DATI CARATTERISTICI DELL'EDIFICIO ESAMINATO

Tipologia	Artigianale/industriale	Numero dei piani	1
Stato conservazione	Buono	Orientamento	Parallelo

CARATTERIZZAZIONE DEGLI INFISSI

NUMERO INFISSI PER FRONTE

Fronte parallelo all'infrastruttura	3
Fronte perpendicolare/obliquo lato progressive crescenti	
Fronte perpendicolare /obliquo lato progressive decrescenti	

CARATTERIZZAZIONE DEL CORPO FERROVIARIO

Raso/Rilevato	<input checked="" type="checkbox"/>	Viadotto	<input type="checkbox"/>
Trincea	<input type="checkbox"/>	Galleria	<input type="checkbox"/>

DESCRIZIONE DELLA FASCIA TRA L'INFRASTRUTTURA E L'EDIFICIO

Destinazione d'uso	Deposito - Piazzale asfaltato
--------------------	-------------------------------

DESCRIZIONE DELLE ALTRE SORGENTI DI RUMORE SIGNIFICATIVE

Altre linee ferroviarie	<input checked="" type="checkbox"/>	Strade	
Impianti industriali	<input type="checkbox"/>	Altro	

NOTE

Progressiva rispetto alla pk di progetto.

LINEA SALERNO - PONTECAGNANO AEROPORTO

COMPLETAMENTO METROPOLITANA DI SALERNO

TRATTA ARECHI - PONTECAGNANO AEROPORTO

Schede di censimento dei ricettori

CODICE RICETTORE	3023
-------------------------	-------------

LOCALIZZAZIONE DELL'EDIFICIO

Regione	Campania
Provincia	Salerno
Comune	Salerno
Località	
Progressiva	1+200
Distanza infrastruttura	132 m



DATI CARATTERISTICI DELL'EDIFICIO ESAMINATO

Tipologia	Artigianale/industriale	Numero dei piani	2
Stato conservazione	Buono	Orientamento	Perpendicolare

CARATTERIZZAZIONE DEGLI INFISSI

NUMERO INFISSI PER FRONTE

Fronte parallelo all'infrastruttura	0
Fronte perpendicolare/obliquo lato progressive crescenti	
Fronte perpendicolare /obliquo lato progressive decrescenti	

CARATTERIZZAZIONE DEL CORPO FERROVIARIO

Raso/Rilevato	<input checked="" type="checkbox"/>	Viadotto	<input type="checkbox"/>
Trincea	<input type="checkbox"/>	Galleria	<input type="checkbox"/>

DESCRIZIONE DELLA FASCIA TRA L'INFRASTRUTTURA E L'EDIFICIO

Destinazione d'uso	Deposito - Piazzale asfaltato
--------------------	-------------------------------

DESCRIZIONE DELLE ALTRE SORGENTI DI RUMORE SIGNIFICATIVE

Altre linee ferroviarie	<input checked="" type="checkbox"/>	Strade	Autostrada
Impianti industriali	<input type="checkbox"/>	Altro	

NOTE

Progressiva rispetto alla pk di progetto.
Lato edificio esposto alla ferrovia non visibile.

LINEA SALERNO - PONTECAGNANO AEROPORTO

COMPLETAMENTO METROPOLITANA DI SALERNO

TRATTA ARECHI - PONTECAGNANO AEROPORTO

Schede di censimento dei ricettori

CODICE RICETTORE	3024
-------------------------	-------------

LOCALIZZAZIONE DELL'EDIFICIO

Regione	Campania
Provincia	Salerno
Comune	Salerno
Località	
Progressiva	1+340
Distanza infrastruttura	185 m

DOCUMENTAZIONE FOTOGRAFICA



DATI CARATTERISTICI DELL'EDIFICIO ESAMINATO

Tipologia	Ruderi/edif dismessi/	Numero dei piani	1
Stato conservazione	Buono	Orientamento	Perpendicolare

CARATTERIZZAZIONE DEGLI INFISSI

NUMERO INFISSI PER FRONTE

Fronte parallelo all'infrastruttura	2
Fronte perpendicolare/obliquo lato progressive crescenti	
Fronte perpendicolare /obliquo lato progressive decrescenti	

CARATTERIZZAZIONE DEL CORPO FERROVIARIO

Raso/Rilevato	<input checked="" type="checkbox"/>	Viadotto	<input type="checkbox"/>
Trincea	<input type="checkbox"/>	Galleria	<input type="checkbox"/>

DESCRIZIONE DELLA FASCIA TRA L'INFRASTRUTTURA E L'EDIFICIO

Destinazione d'uso	Area arborea - arbustiva
--------------------	--------------------------

DESCRIZIONE DELLE ALTRE SORGENTI DI RUMORE SIGNIFICATIVE

Altre linee ferroviarie	<input checked="" type="checkbox"/>	Strade	Autostrada
Impianti industriali	<input type="checkbox"/>	Altro	

NOTE

Progressiva rispetto alla pk di progetto.

LINEA SALERNO - PONTECAGNANO AEROPORTO

COMPLETAMENTO METROPOLITANA DI SALERNO

TRATTA ARECHI - PONTECAGNANO AEROPORTO

Schede di censimento dei ricettori

CODICE RICETTORE	3025
-------------------------	-------------

LOCALIZZAZIONE DELL'EDIFICIO

Regione	Campania
Provincia	Salerno
Comune	Salerno
Località	
Progressiva	1+400
Distanza infrastruttura	236 m



DATI CARATTERISTICI DELL'EDIFICIO ESAMINATO

Tipologia	Commerciale/servizi	Numero dei piani	2
Stato conservazione	Buono	Orientamento	Obliquo

CARATTERIZZAZIONE DEGLI INFISSI

NUMERO INFISSI PER FRONTE

Fronte parallelo all'infrastruttura	
Fronte perpendicolare/obliquo lato progressive crescenti	2
Fronte perpendicolare /obliquo lato progressive decrescenti	2

CARATTERIZZAZIONE DEL CORPO FERROVIARIO

Raso/Rilevato	<input checked="" type="checkbox"/>	Viadotto	<input type="checkbox"/>
Trincea	<input type="checkbox"/>	Galleria	<input type="checkbox"/>

DESCRIZIONE DELLA FASCIA TRA L'INFRASTRUTTURA E L'EDIFICIO

Destinazione d'uso	Seminativo agricolo/incolto erbaceo
--------------------	-------------------------------------

DESCRIZIONE DELLE ALTRE SORGENTI DI RUMORE SIGNIFICATIVE

Altre linee ferroviarie	<input checked="" type="checkbox"/>	Strade	Autostrada
Impianti industriali	<input type="checkbox"/>	Altro	

NOTE

Progressiva rispetto alla pk di progetto.
Lato edificio esposto alla ferrovia non visibile.

LINEA SALERNO - PONTECAGNANO AEROPORTO

COMPLETAMENTO METROPOLITANA DI SALERNO

TRATTA ARECHI - PONTECAGNANO AEROPORTO

Schede di censimento dei ricettori

CODICE RICETTORE	3026
-------------------------	-------------

LOCALIZZAZIONE DELL'EDIFICIO

Regione	Campania
Provincia	Salerno
Comune	Salerno
Località	
Progressiva	1+410
Distanza infrastruttura	216 m

DOCUMENTAZIONE FOTOGRAFICA



DATI CARATTERISTICI DELL'EDIFICIO ESAMINATO

Tipologia	Commerciale/servizi	Numero dei piani	1
Stato conservazione	Buono	Orientamento	Obliquo

CARATTERIZZAZIONE DEGLI INFISSI

NUMERO INFISSI PER FRONTE

Fronte parallelo all'infrastruttura	
Fronte perpendicolare/obliquo lato progressive crescenti	0
Fronte perpendicolare /obliquo lato progressive decrescenti	2

CARATTERIZZAZIONE DEL CORPO FERROVIARIO

Raso/Rilevato	<input checked="" type="checkbox"/>	Viadotto	<input type="checkbox"/>
Trincea	<input type="checkbox"/>	Galleria	<input type="checkbox"/>

DESCRIZIONE DELLA FASCIA TRA L'INFRASTRUTTURA E L'EDIFICIO

Destinazione d'uso	Seminativo agricolo/incolto erbaceo
--------------------	-------------------------------------

DESCRIZIONE DELLE ALTRE SORGENTI DI RUMORE SIGNIFICATIVE

Altre linee ferroviarie	<input checked="" type="checkbox"/>	Strade	Autostrada
Impianti industriali	<input type="checkbox"/>	Altro	

NOTE

Progressiva rispetto alla pk di progetto.

LINEA SALERNO - PONTECAGNANO AEROPORTO

COMPLETAMENTO METROPOLITANA DI SALERNO

TRATTA ARECHI - PONTECAGNANO AEROPORTO

Schede di censimento dei ricettori

CODICE RICETTORE	3027
-------------------------	-------------

LOCALIZZAZIONE DELL'EDIFICIO

Regione	Campania
Provincia	Salerno
Comune	Salerno
Località	
Progressiva	1+450
Distanza infrastruttura	231 m

DOCUMENTAZIONE FOTOGRAFICA



DATI CARATTERISTICI DELL'EDIFICIO ESAMINATO

Tipologia	Commerciale/servizi	Numero dei piani	2
Stato conservazione	Buono	Orientamento	Obliquo

CARATTERIZZAZIONE DEGLI INFISSI

NUMERO INFISSI PER FRONTE

Fronte parallelo all'infrastruttura	
Fronte perpendicolare/obliquo lato progressive crescenti	4
Fronte perpendicolare /obliquo lato progressive decrescenti	0

CARATTERIZZAZIONE DEL CORPO FERROVIARIO

Raso/Rilevato	<input checked="" type="checkbox"/>	Viadotto	<input type="checkbox"/>
Trincea	<input type="checkbox"/>	Galleria	<input type="checkbox"/>

DESCRIZIONE DELLA FASCIA TRA L'INFRASTRUTTURA E L'EDIFICIO

Destinazione d'uso	Seminativo agricolo/incolto erbaceo
--------------------	-------------------------------------

DESCRIZIONE DELLE ALTRE SORGENTI DI RUMORE SIGNIFICATIVE

Altre linee ferroviarie	<input checked="" type="checkbox"/>	Strade	Autostrada
Impianti industriali	<input type="checkbox"/>	Altro	

NOTE

Progressiva rispetto alla pk di progetto.

LINEA SALERNO - PONTECAGNANO AEROPORTO

COMPLETAMENTO METROPOLITANA DI SALERNO

TRATTA ARECHI - PONTECAGNANO AEROPORTO

Schede di censimento dei ricettori

CODICE RICETTORE	3028
-------------------------	-------------

LOCALIZZAZIONE DELL'EDIFICIO

Regione	Campania
Provincia	Salerno
Comune	Salerno
Località	
Progressiva	1+480
Distanza infrastruttura	244 m

DOCUMENTAZIONE FOTOGRAFICA



DATI CARATTERISTICI DELL'EDIFICIO ESAMINATO

Tipologia	Artigianale/industriale	Numero dei piani	1
Stato conservazione	Buono	Orientamento	Obliquo

CARATTERIZZAZIONE DEGLI INFISSI

NUMERO INFISSI PER FRONTE

Fronte parallelo all'infrastruttura	
Fronte perpendicolare/obliquo lato progressive crescenti	10
Fronte perpendicolare /obliquo lato progressive decrescenti	4

CARATTERIZZAZIONE DEL CORPO FERROVIARIO

Raso/Rilevato	<input checked="" type="checkbox"/>	Viadotto	<input type="checkbox"/>
Trincea	<input type="checkbox"/>	Galleria	<input type="checkbox"/>

DESCRIZIONE DELLA FASCIA TRA L'INFRASTRUTTURA E L'EDIFICIO

Destinazione d'uso	Edificato
--------------------	-----------

DESCRIZIONE DELLE ALTRE SORGENTI DI RUMORE SIGNIFICATIVE

Altre linee ferroviarie	<input checked="" type="checkbox"/>	Strade	Autostrada
Impianti industriali	<input checked="" type="checkbox"/>	Altro	

NOTE

Progressiva rispetto alla pk di progetto.

LINEA SALERNO - PONTECAGNANO AEROPORTO

COMPLETAMENTO METROPOLITANA DI SALERNO

TRATTA ARECHI - PONTECAGNANO AEROPORTO

Schede di censimento dei ricettori

CODICE RICETTORE	3029
-------------------------	-------------

LOCALIZZAZIONE DELL'EDIFICIO

Regione	Campania
Provincia	Salerno
Comune	Salerno
Località	
Progressiva	1+510
Distanza infrastruttura	140 m

DOCUMENTAZIONE FOTOGRAFICA



DATI CARATTERISTICI DELL'EDIFICIO ESAMINATO

Tipologia	Artigianale/industriale	Numero dei piani	2
Stato conservazione	Buono	Orientamento	Obliquo

CARATTERIZZAZIONE DEGLI INFISSI

NUMERO INFISSI PER FRONTE

Fronte parallelo all'infrastruttura	
Fronte perpendicolare/obliquo lato progressive crescenti	26
Fronte perpendicolare /obliquo lato progressive decrescenti	20

CARATTERIZZAZIONE DEL CORPO FERROVIARIO

Raso/Rilevato	<input checked="" type="checkbox"/>	Viadotto	<input type="checkbox"/>
Trincea	<input type="checkbox"/>	Galleria	<input type="checkbox"/>

DESCRIZIONE DELLA FASCIA TRA L'INFRASTRUTTURA E L'EDIFICIO

Destinazione d'uso	Edificato
--------------------	-----------

DESCRIZIONE DELLE ALTRE SORGENTI DI RUMORE SIGNIFICATIVE

Altre linee ferroviarie	<input checked="" type="checkbox"/>	Strade	Autostrada
Impianti industriali	<input checked="" type="checkbox"/>	Altro	

NOTE

Progressiva rispetto alla pk di progetto.

LINEA SALERNO - PONTECAGNANO AEROPORTO

COMPLETAMENTO METROPOLITANA DI SALERNO

TRATTA ARECHI - PONTECAGNANO AEROPORTO

Schede di censimento dei ricettori

CODICE RICETTORE	3030
-------------------------	-------------

LOCALIZZAZIONE DELL'EDIFICIO

Regione	Campania
Provincia	Salerno
Comune	Salerno
Località	
Progressiva	1+550
Distanza infrastruttura	229 m

DOCUMENTAZIONE FOTOGRAFICA



DATI CARATTERISTICI DELL'EDIFICIO ESAMINATO

Tipologia	Commerciale/servizi	Numero dei piani	1
Stato conservazione	Buono	Orientamento	Obliquo

CARATTERIZZAZIONE DEGLI INFISSI

NUMERO INFISSI PER FRONTE

Fronte parallelo all'infrastruttura	
Fronte perpendicolare/obliquo lato progressive crescenti	2
Fronte perpendicolare /obliquo lato progressive decrescenti	5

CARATTERIZZAZIONE DEL CORPO FERROVIARIO

Raso/Rilevato	<input checked="" type="checkbox"/>	Viadotto	<input type="checkbox"/>
Trincea	<input type="checkbox"/>	Galleria	<input type="checkbox"/>

DESCRIZIONE DELLA FASCIA TRA L'INFRASTRUTTURA E L'EDIFICIO

Destinazione d'uso	Edificato
--------------------	-----------

DESCRIZIONE DELLE ALTRE SORGENTI DI RUMORE SIGNIFICATIVE

Altre linee ferroviarie	<input checked="" type="checkbox"/>	Strade	Autostrada
Impianti industriali	<input checked="" type="checkbox"/>	Altro	

NOTE

Progressiva rispetto alla pk di progetto.
Lato edificio esposto alla ferrovia non visibile.

LINEA SALERNO - PONTECAGNANO AEROPORTO

COMPLETAMENTO METROPOLITANA DI SALERNO

TRATTA ARECHI - PONTECAGNANO AEROPORTO

Schede di censimento dei ricettori

CODICE RICETTORE	3031
-------------------------	-------------

LOCALIZZAZIONE DELL'EDIFICIO

Regione	Campania
Provincia	Salerno
Comune	Salerno
Località	
Progressiva	1+600
Distanza infrastruttura	206 m

DOCUMENTAZIONE FOTOGRAFICA



DATI CARATTERISTICI DELL'EDIFICIO ESAMINATO

Tipologia	Commerciale/servizi	Numero dei piani	3
Stato conservazione	Buono	Orientamento	Obliquo

CARATTERIZZAZIONE DEGLI INFISSI

NUMERO INFISSI PER FRONTE

Fronte parallelo all'infrastruttura	
Fronte perpendicolare/obliquo lato progressive crescenti	16
Fronte perpendicolare /obliquo lato progressive decrescenti	8

CARATTERIZZAZIONE DEL CORPO FERROVIARIO

Raso/Rilevato	<input checked="" type="checkbox"/>	Viadotto	<input type="checkbox"/>
Trincea	<input type="checkbox"/>	Galleria	<input type="checkbox"/>

DESCRIZIONE DELLA FASCIA TRA L'INFRASTRUTTURA E L'EDIFICIO

Destinazione d'uso	Edificato
--------------------	-----------

DESCRIZIONE DELLE ALTRE SORGENTI DI RUMORE SIGNIFICATIVE

Altre linee ferroviarie	<input checked="" type="checkbox"/>	Strade	Autostrada
Impianti industriali	<input checked="" type="checkbox"/>	Altro	

NOTE

Progressiva rispetto alla pk di progetto.

LINEA SALERNO - PONTECAGNANO AEROPORTO

COMPLETAMENTO METROPOLITANA DI SALERNO

TRATTA ARECHI - PONTECAGNANO AEROPORTO

Schede di censimento dei ricettori

CODICE RICETTORE	3032
-------------------------	-------------

LOCALIZZAZIONE DELL'EDIFICIO

Regione	Campania
Provincia	Salerno
Comune	Salerno
Località	
Progressiva	1+620
Distanza infrastruttura	220 m

DOCUMENTAZIONE FOTOGRAFICA



DATI CARATTERISTICI DELL'EDIFICIO ESAMINATO

Tipologia	Commerciale/servizi	Numero dei piani	1
Stato conservazione	Buono	Orientamento	Obliquo

CARATTERIZZAZIONE DEGLI INFISSI

NUMERO INFISSI PER FRONTE

Fronte parallelo all'infrastruttura	
Fronte perpendicolare/obliquo lato progressive crescenti	3
Fronte perpendicolare /obliquo lato progressive decrescenti	5

CARATTERIZZAZIONE DEL CORPO FERROVIARIO

Raso/Rilevato	<input checked="" type="checkbox"/>	Viadotto	<input type="checkbox"/>
Trincea	<input type="checkbox"/>	Galleria	<input type="checkbox"/>

DESCRIZIONE DELLA FASCIA TRA L'INFRASTRUTTURA E L'EDIFICIO

Destinazione d'uso	Edificato
--------------------	-----------

DESCRIZIONE DELLE ALTRE SORGENTI DI RUMORE SIGNIFICATIVE

Altre linee ferroviarie	<input checked="" type="checkbox"/>	Strade	Autostrada
Impianti industriali	<input checked="" type="checkbox"/>	Altro	

NOTE

Progressiva rispetto alla pk di progetto.

LINEA SALERNO - PONTECAGNANO AEROPORTO

COMPLETAMENTO METROPOLITANA DI SALERNO

TRATTA ARECHI - PONTECAGNANO AEROPORTO

Schede di censimento dei ricettori

CODICE RICETTORE	3033
-------------------------	-------------

LOCALIZZAZIONE DELL'EDIFICIO

Regione	Campania
Provincia	Salerno
Comune	Salerno
Località	
Progressiva	1+700
Distanza infrastruttura	213 m

DOCUMENTAZIONE FOTOGRAFICA



DATI CARATTERISTICI DELL'EDIFICIO ESAMINATO

Tipologia	Residenziale	Numero dei piani	3
Stato conservazione	Buono	Orientamento	Obliquo

CARATTERIZZAZIONE DEGLI INFISSI

NUMERO INFISSI PER FRONTE

Fronte parallelo all'infrastruttura	
Fronte perpendicolare/obliquo lato progressive crescenti	5
Fronte perpendicolare /obliquo lato progressive decrescenti	4

CARATTERIZZAZIONE DEL CORPO FERROVIARIO

Raso/Rilevato	<input checked="" type="checkbox"/>	Viadotto	<input type="checkbox"/>
Trincea	<input type="checkbox"/>	Galleria	<input type="checkbox"/>

DESCRIZIONE DELLA FASCIA TRA L'INFRASTRUTTURA E L'EDIFICIO

Destinazione d'uso	Edificato
--------------------	-----------

DESCRIZIONE DELLE ALTRE SORGENTI DI RUMORE SIGNIFICATIVE

Altre linee ferroviarie	<input checked="" type="checkbox"/>	Strade	
Impianti industriali	<input checked="" type="checkbox"/>	Altro	

NOTE

Progressiva rispetto alla pk di progetto.

LINEA SALERNO - PONTECAGNANO AEROPORTO

COMPLETAMENTO METROPOLITANA DI SALERNO

TRATTA ARECHI - PONTECAGNANO AEROPORTO

Schede di censimento dei ricettori

CODICE RICETTORE	3034
-------------------------	-------------

LOCALIZZAZIONE DELL'EDIFICIO

Regione	Campania
Provincia	Salerno
Comune	Salerno
Località	
Progressiva	1+710
Distanza infrastruttura	207 m

DOCUMENTAZIONE FOTOGRAFICA



DATI CARATTERISTICI DELL'EDIFICIO ESAMINATO

Tipologia	Ruderi/edif dismessi/	Numero dei piani	1
Stato conservazione	Buono	Orientamento	Obliquo

CARATTERIZZAZIONE DEGLI INFISSI

NUMERO INFISSI PER FRONTE

Fronte parallelo all'infrastruttura	
Fronte perpendicolare/obliquo lato progressive crescenti	1
Fronte perpendicolare /obliquo lato progressive decrescenti	1

CARATTERIZZAZIONE DEL CORPO FERROVIARIO

Raso/Rilevato	<input checked="" type="checkbox"/>	Viadotto	<input type="checkbox"/>
Trincea	<input type="checkbox"/>	Galleria	<input type="checkbox"/>

DESCRIZIONE DELLA FASCIA TRA L'INFRASTRUTTURA E L'EDIFICIO

Destinazione d'uso	Edificato
--------------------	-----------

DESCRIZIONE DELLE ALTRE SORGENTI DI RUMORE SIGNIFICATIVE

Altre linee ferroviarie	<input checked="" type="checkbox"/>	Strade	
Impianti industriali	<input checked="" type="checkbox"/>	Altro	

NOTE

Progressiva rispetto alla pk di progetto.

LINEA SALERNO - PONTECAGNANO AEROPORTO

COMPLETAMENTO METROPOLITANA DI SALERNO

TRATTA ARECHI - PONTECAGNANO AEROPORTO

Schede di censimento dei ricettori

CODICE RICETTORE	3035
-------------------------	-------------

LOCALIZZAZIONE DELL'EDIFICIO

Regione	Campania
Provincia	Salerno
Comune	Salerno
Località	
Progressiva	1+750
Distanza infrastruttura	192 m

DOCUMENTAZIONE FOTOGRAFICA



DATI CARATTERISTICI DELL'EDIFICIO ESAMINATO

Tipologia	Ruderi/edif dismessi/	Numero dei piani	2
Stato conservazione	Buono	Orientamento	Obliquo

CARATTERIZZAZIONE DEGLI INFISSI

NUMERO INFISSI PER FRONTE

Fronte parallelo all'infrastruttura	
Fronte perpendicolare/obliquo lato progressive crescenti	1
Fronte perpendicolare /obliquo lato progressive decrescenti	3

CARATTERIZZAZIONE DEL CORPO FERROVIARIO

Raso/Rilevato	<input checked="" type="checkbox"/>	Viadotto	<input type="checkbox"/>
Trincea	<input type="checkbox"/>	Galleria	<input type="checkbox"/>

DESCRIZIONE DELLA FASCIA TRA L'INFRASTRUTTURA E L'EDIFICIO

Destinazione d'uso	Edificato
--------------------	-----------

DESCRIZIONE DELLE ALTRE SORGENTI DI RUMORE SIGNIFICATIVE

Altre linee ferroviarie	<input checked="" type="checkbox"/>	Strade	
Impianti industriali	<input checked="" type="checkbox"/>	Altro	

NOTE

Progressiva rispetto alla pk di progetto.

LINEA SALERNO - PONTECAGNANO AEROPORTO

COMPLETAMENTO METROPOLITANA DI SALERNO

TRATTA ARECHI - PONTECAGNANO AEROPORTO

Schede di censimento dei ricettori

CODICE RICETTORE	3036
-------------------------	-------------

LOCALIZZAZIONE DELL'EDIFICIO

Regione	Campania
Provincia	Salerno
Comune	Salerno
Località	
Progressiva	1+790
Distanza infrastruttura	223 m

DOCUMENTAZIONE FOTOGRAFICA



DATI CARATTERISTICI DELL'EDIFICIO ESAMINATO

Tipologia	Commerciale/servizi	Numero dei piani	2
Stato conservazione	Buono	Orientamento	Obliquo

CARATTERIZZAZIONE DEGLI INFISSI

NUMERO INFISSI PER FRONTE

Fronte parallelo all'infrastruttura	
Fronte perpendicolare/obliquo lato progressive crescenti	4
Fronte perpendicolare /obliquo lato progressive decrescenti	10

CARATTERIZZAZIONE DEL CORPO FERROVIARIO

Raso/Rilevato	<input checked="" type="checkbox"/>	Viadotto	<input type="checkbox"/>
Trincea	<input type="checkbox"/>	Galleria	<input type="checkbox"/>

DESCRIZIONE DELLA FASCIA TRA L'INFRASTRUTTURA E L'EDIFICIO

Destinazione d'uso	Edificato
--------------------	-----------

DESCRIZIONE DELLE ALTRE SORGENTI DI RUMORE SIGNIFICATIVE

Altre linee ferroviarie	<input checked="" type="checkbox"/>	Strade	
Impianti industriali	<input checked="" type="checkbox"/>	Altro	

NOTE

Progressiva rispetto alla pk di progetto.

LINEA SALERNO - PONTECAGNANO AEROPORTO

COMPLETAMENTO METROPOLITANA DI SALERNO

TRATTA ARECHI - PONTECAGNANO AEROPORTO

Schede di censimento dei ricettori

CODICE RICETTORE	3037
-------------------------	-------------

LOCALIZZAZIONE DELL'EDIFICIO

Regione	Campania
Provincia	Salerno
Comune	Salerno
Località	
Progressiva	1+980
Distanza infrastruttura	226 m

DOCUMENTAZIONE FOTOGRAFICA



DATI CARATTERISTICI DELL'EDIFICIO ESAMINATO

Tipologia	Artigianale/industriale	Numero dei piani	1
Stato conservazione	Buono	Orientamento	Obliquo

CARATTERIZZAZIONE DEGLI INFISSI

NUMERO INFISSI PER FRONTE

Fronte parallelo all'infrastruttura	
Fronte perpendicolare/obliquo lato progressive crescenti	2
Fronte perpendicolare /obliquo lato progressive decrescenti	0

CARATTERIZZAZIONE DEL CORPO FERROVIARIO

Raso/Rilevato	<input checked="" type="checkbox"/>	Viadotto	<input type="checkbox"/>
Trincea	<input type="checkbox"/>	Galleria	<input type="checkbox"/>

DESCRIZIONE DELLA FASCIA TRA L'INFRASTRUTTURA E L'EDIFICIO

Destinazione d'uso	Edificato
--------------------	-----------

DESCRIZIONE DELLE ALTRE SORGENTI DI RUMORE SIGNIFICATIVE

Altre linee ferroviarie	<input checked="" type="checkbox"/>	Strade	
Impianti industriali	<input checked="" type="checkbox"/>	Altro	

NOTE

Progressiva rispetto alla pk di progetto.

LINEA SALERNO - PONTECAGNANO AEROPORTO

COMPLETAMENTO METROPOLITANA DI SALERNO

TRATTA ARECHI - PONTECAGNANO AEROPORTO

Schede di censimento dei ricettori

CODICE RICETTORE	3038
-------------------------	-------------

LOCALIZZAZIONE DELL'EDIFICIO

Regione	Campania
Provincia	Salerno
Comune	Salerno
Località	
Progressiva	2+000
Distanza infrastruttura	182 m

DOCUMENTAZIONE FOTOGRAFICA



DATI CARATTERISTICI DELL'EDIFICIO ESAMINATO

Tipologia	Artigianale/industriale	Numero dei piani	1
Stato conservazione	Buono	Orientamento	Obliquo

CARATTERIZZAZIONE DEGLI INFISSI

NUMERO INFISSI PER FRONTE

Fronte parallelo all'infrastruttura	
Fronte perpendicolare/obliquo lato progressive crescenti	3
Fronte perpendicolare /obliquo lato progressive decrescenti	0

CARATTERIZZAZIONE DEL CORPO FERROVIARIO

Raso/Rilevato	<input checked="" type="checkbox"/>	Viadotto	<input type="checkbox"/>
Trincea	<input type="checkbox"/>	Galleria	<input type="checkbox"/>

DESCRIZIONE DELLA FASCIA TRA L'INFRASTRUTTURA E L'EDIFICIO

Destinazione d'uso	Edificato
--------------------	-----------

DESCRIZIONE DELLE ALTRE SORGENTI DI RUMORE SIGNIFICATIVE

Altre linee ferroviarie	<input checked="" type="checkbox"/>	Strade	
Impianti industriali	<input checked="" type="checkbox"/>	Altro	

NOTE

Progressiva rispetto alla pk di progetto.

LINEA SALERNO - PONTECAGNANO AEROPORTO

COMPLETAMENTO METROPOLITANA DI SALERNO

TRATTA ARECHI - PONTECAGNANO AEROPORTO

Schede di censimento dei ricettori

CODICE RICETTORE	3039
-------------------------	-------------

LOCALIZZAZIONE DELL'EDIFICIO

Regione	Campania
Provincia	Salerno
Comune	Salerno
Località	
Progressiva	2+050
Distanza infrastruttura	90 m

DOCUMENTAZIONE FOTOGRAFICA



DATI CARATTERISTICI DELL'EDIFICIO ESAMINATO

Tipologia	Artigianale/industriale	Numero dei piani	1
Stato conservazione	Buono	Orientamento	Obliquo

CARATTERIZZAZIONE DEGLI INFISSI

NUMERO INFISSI PER FRONTE

Fronte parallelo all'infrastruttura	
Fronte perpendicolare/obliquo lato progressive crescenti	12
Fronte perpendicolare /obliquo lato progressive decrescenti	18

CARATTERIZZAZIONE DEL CORPO FERROVIARIO

Raso/Rilevato	<input checked="" type="checkbox"/>	Viadotto	<input type="checkbox"/>
Trincea	<input type="checkbox"/>	Galleria	<input type="checkbox"/>

DESCRIZIONE DELLA FASCIA TRA L'INFRASTRUTTURA E L'EDIFICIO

Destinazione d'uso	Edificato
--------------------	-----------

DESCRIZIONE DELLE ALTRE SORGENTI DI RUMORE SIGNIFICATIVE

Altre linee ferroviarie	<input checked="" type="checkbox"/>	Strade	
Impianti industriali	<input checked="" type="checkbox"/>	Altro	

NOTE

Progressiva rispetto alla pk di progetto.

LINEA SALERNO - PONTECAGNANO AEROPORTO

COMPLETAMENTO METROPOLITANA DI SALERNO

TRATTA ARECHI - PONTECAGNANO AEROPORTO

Schede di censimento dei ricettori

CODICE RICETTORE	3040
-------------------------	-------------

LOCALIZZAZIONE DELL'EDIFICIO

Regione	Campania
Provincia	Salerno
Comune	Salerno
Località	
Progressiva	2+310
Distanza infrastruttura	112 m



DATI CARATTERISTICI DELL'EDIFICIO ESAMINATO

Tipologia	Commerciale/servizi	Numero dei piani	3
Stato conservazione	Buono	Orientamento	Obliquo

CARATTERIZZAZIONE DEGLI INFISSI

NUMERO INFISSI PER FRONTE

Fronte parallelo all'infrastruttura	
Fronte perpendicolare/obliquo lato progressive crescenti	9
Fronte perpendicolare /obliquo lato progressive decrescenti	8

CARATTERIZZAZIONE DEL CORPO FERROVIARIO

Raso/Rilevato	<input checked="" type="checkbox"/>	Viadotto	<input type="checkbox"/>
Trincea	<input type="checkbox"/>	Galleria	<input type="checkbox"/>

DESCRIZIONE DELLA FASCIA TRA L'INFRASTRUTTURA E L'EDIFICIO

Destinazione d'uso	Deposito - Piazzale asfaltato
--------------------	-------------------------------

DESCRIZIONE DELLE ALTRE SORGENTI DI RUMORE SIGNIFICATIVE

Altre linee ferroviarie	<input checked="" type="checkbox"/>	Strade	
Impianti industriali	<input checked="" type="checkbox"/>	Altro	

NOTE

Progressiva rispetto alla pk di progetto.

LINEA SALERNO - PONTECAGNANO AEROPORTO

COMPLETAMENTO METROPOLITANA DI SALERNO

TRATTA ARECHI - PONTECAGNANO AEROPORTO

Schede di censimento dei ricettori

CODICE RICETTORE	3041
-------------------------	-------------

LOCALIZZAZIONE DELL'EDIFICIO

Regione	Campania
Provincia	Salerno
Comune	Salerno
Località	
Progressiva	2+300
Distanza infrastruttura	148 m

DOCUMENTAZIONE FOTOGRAFICA



DATI CARATTERISTICI DELL'EDIFICIO ESAMINATO

Tipologia	Artigianale/industriale	Numero dei piani	1
Stato conservazione	Buono	Orientamento	Obliquo

CARATTERIZZAZIONE DEGLI INFISSI

NUMERO INFISSI PER FRONTE

Fronte parallelo all'infrastruttura	
Fronte perpendicolare/obliquo lato progressive crescenti	16
Fronte perpendicolare /obliquo lato progressive decrescenti	5

CARATTERIZZAZIONE DEL CORPO FERROVIARIO

Raso/Rilevato	<input checked="" type="checkbox"/>	Viadotto	<input type="checkbox"/>
Trincea	<input type="checkbox"/>	Galleria	<input type="checkbox"/>

DESCRIZIONE DELLA FASCIA TRA L'INFRASTRUTTURA E L'EDIFICIO

Destinazione d'uso	Edificato
--------------------	-----------

DESCRIZIONE DELLE ALTRE SORGENTI DI RUMORE SIGNIFICATIVE

Altre linee ferroviarie	<input checked="" type="checkbox"/>	Strade	
Impianti industriali	<input checked="" type="checkbox"/>	Altro	

NOTE

Progressiva rispetto alla pk di progetto.

LINEA SALERNO - PONTECAGNANO AEROPORTO

COMPLETAMENTO METROPOLITANA DI SALERNO

TRATTA ARECHI - PONTECAGNANO AEROPORTO

Schede di censimento dei ricettori

CODICE RICETTORE	3042
-------------------------	-------------

LOCALIZZAZIONE DELL'EDIFICIO

Regione	Campania
Provincia	Salerno
Comune	Salerno
Località	
Progressiva	2+300
Distanza infrastruttura	202 m



DATI CARATTERISTICI DELL'EDIFICIO ESAMINATO

Tipologia	Ruderi/edif dismessi/	Numero dei piani	1
Stato conservazione	Buono	Orientamento	Perpendicolare

CARATTERIZZAZIONE DEGLI INFISSI

NUMERO INFISSI PER FRONTE

Fronte parallelo all'infrastruttura	1
Fronte perpendicolare/obliquo lato progressive crescenti	
Fronte perpendicolare /obliquo lato progressive decrescenti	

CARATTERIZZAZIONE DEL CORPO FERROVIARIO

Raso/Rilevato	<input checked="" type="checkbox"/>	Viadotto	<input type="checkbox"/>
Trincea	<input type="checkbox"/>	Galleria	<input type="checkbox"/>

DESCRIZIONE DELLA FASCIA TRA L'INFRASTRUTTURA E L'EDIFICIO

Destinazione d'uso	Edificato
--------------------	-----------

DESCRIZIONE DELLE ALTRE SORGENTI DI RUMORE SIGNIFICATIVE

Altre linee ferroviarie	<input checked="" type="checkbox"/>	Strade	
Impianti industriali	<input checked="" type="checkbox"/>	Altro	

NOTE Progressiva rispetto alla pk di progetto.

LINEA SALERNO - PONTECAGNANO AEROPORTO

COMPLETAMENTO METROPOLITANA DI SALERNO

TRATTA ARECHI - PONTECAGNANO AEROPORTO

Schede di censimento dei ricettori

CODICE RICETTORE	3043
-------------------------	-------------

LOCALIZZAZIONE DELL'EDIFICIO

Regione	Campania
Provincia	Salerno
Comune	Salerno
Località	
Progressiva	2+290
Distanza infrastruttura	194 m

DOCUMENTAZIONE FOTOGRAFICA



DATI CARATTERISTICI DELL'EDIFICIO ESAMINATO

Tipologia	Ruderi/edif dismessi/	Numero dei piani	1
Stato conservazione	Buono	Orientamento	Perpendicolare

CARATTERIZZAZIONE DEGLI INFISSI

NUMERO INFISSI PER FRONTE

Fronte parallelo all'infrastruttura	3
Fronte perpendicolare/obliquo lato progressive crescenti	
Fronte perpendicolare /obliquo lato progressive decrescenti	

CARATTERIZZAZIONE DEL CORPO FERROVIARIO

Raso/Rilevato	<input checked="" type="checkbox"/>	Viadotto	<input type="checkbox"/>
Trincea	<input type="checkbox"/>	Galleria	<input type="checkbox"/>

DESCRIZIONE DELLA FASCIA TRA L'INFRASTRUTTURA E L'EDIFICIO

Destinazione d'uso	Edificato
--------------------	-----------

DESCRIZIONE DELLE ALTRE SORGENTI DI RUMORE SIGNIFICATIVE

Altre linee ferroviarie	<input checked="" type="checkbox"/>	Strade	
Impianti industriali	<input checked="" type="checkbox"/>	Altro	

NOTE

Progressiva rispetto alla pk di progetto.

LINEA SALERNO - PONTECAGNANO AEROPORTO

COMPLETAMENTO METROPOLITANA DI SALERNO

TRATTA ARECHI - PONTECAGNANO AEROPORTO

Schede di censimento dei ricettori

CODICE RICETTORE	3044
-------------------------	-------------

LOCALIZZAZIONE DELL'EDIFICIO

Regione	Campania
Provincia	Salerno
Comune	Salerno
Località	
Progressiva	2+430
Distanza infrastruttura	147 m

DOCUMENTAZIONE FOTOGRAFICA



DATI CARATTERISTICI DELL'EDIFICIO ESAMINATO

Tipologia	Ruderi/edif dismessi/	Numero dei piani	1
Stato conservazione	Cattivo	Orientamento	Obliquo

CARATTERIZZAZIONE DEGLI INFISSI

NUMERO INFISSI PER FRONTE

Fronte parallelo all'infrastruttura	
Fronte perpendicolare/obliquo lato progressive crescenti	2
Fronte perpendicolare /obliquo lato progressive decrescenti	2

CARATTERIZZAZIONE DEL CORPO FERROVIARIO

Raso/Rilevato	<input checked="" type="checkbox"/>	Viadotto	<input type="checkbox"/>
Trincea	<input type="checkbox"/>	Galleria	<input type="checkbox"/>

DESCRIZIONE DELLA FASCIA TRA L'INFRASTRUTTURA E L'EDIFICIO

Destinazione d'uso	Deposito - Piazzale asfaltato
--------------------	-------------------------------

DESCRIZIONE DELLE ALTRE SORGENTI DI RUMORE SIGNIFICATIVE

Altre linee ferroviarie	<input checked="" type="checkbox"/>	Strade	
Impianti industriali	<input checked="" type="checkbox"/>	Altro	

NOTE

Progressiva rispetto alla pk di progetto.

LINEA SALERNO - PONTECAGNANO AEROPORTO

COMPLETAMENTO METROPOLITANA DI SALERNO

TRATTA ARECHI - PONTECAGNANO AEROPORTO

Schede di censimento dei ricettori

CODICE RICETTORE	3045
-------------------------	-------------

LOCALIZZAZIONE DELL'EDIFICIO

Regione	Campania
Provincia	Salerno
Comune	Salerno
Località	
Progressiva	2+470
Distanza infrastruttura	159 m

DOCUMENTAZIONE FOTOGRAFICA



DATI CARATTERISTICI DELL'EDIFICIO ESAMINATO

Tipologia	Ruderi/edif dismessi/	Numero dei piani	1
Stato conservazione	Cattivo	Orientamento	Obliquo

CARATTERIZZAZIONE DEGLI INFISSI

NUMERO INFISSI PER FRONTE

Fronte parallelo all'infrastruttura	
Fronte perpendicolare/obliquo lato progressive crescenti	0
Fronte perpendicolare /obliquo lato progressive decrescenti	1

CARATTERIZZAZIONE DEL CORPO FERROVIARIO

Raso/Rilevato	<input checked="" type="checkbox"/>	Viadotto	<input type="checkbox"/>
Trincea	<input type="checkbox"/>	Galleria	<input type="checkbox"/>

DESCRIZIONE DELLA FASCIA TRA L'INFRASTRUTTURA E L'EDIFICIO

Destinazione d'uso	Deposito - Piazzale asfaltato
--------------------	-------------------------------

DESCRIZIONE DELLE ALTRE SORGENTI DI RUMORE SIGNIFICATIVE

Altre linee ferroviarie	<input checked="" type="checkbox"/>	Strade	
Impianti industriali	<input checked="" type="checkbox"/>	Altro	

NOTE

Progressiva rispetto alla pk di progetto.

LINEA SALERNO - PONTECAGNANO AEROPORTO

COMPLETAMENTO METROPOLITANA DI SALERNO

TRATTA ARECHI - PONTECAGNANO AEROPORTO

Schede di censimento dei ricettori

CODICE RICETTORE	3046
-------------------------	-------------

LOCALIZZAZIONE DELL'EDIFICIO

Regione	Campania
Provincia	Salerno
Comune	Salerno
Località	
Progressiva	2+450
Distanza infrastruttura	174 m

DOCUMENTAZIONE FOTOGRAFICA



DATI CARATTERISTICI DELL'EDIFICIO ESAMINATO

Tipologia	Artigianale/industriale	Numero dei piani	4
Stato conservazione	Buono	Orientamento	Obliquo

CARATTERIZZAZIONE DEGLI INFISSI

NUMERO INFISSI PER FRONTE

Fronte parallelo all'infrastruttura	
Fronte perpendicolare/obliquo lato progressive crescenti	13
Fronte perpendicolare /obliquo lato progressive decrescenti	10

CARATTERIZZAZIONE DEL CORPO FERROVIARIO

Raso/Rilevato	<input checked="" type="checkbox"/>	Viadotto	<input type="checkbox"/>
Trincea	<input type="checkbox"/>	Galleria	<input type="checkbox"/>

DESCRIZIONE DELLA FASCIA TRA L'INFRASTRUTTURA E L'EDIFICIO

Destinazione d'uso	Edificato
--------------------	-----------

DESCRIZIONE DELLE ALTRE SORGENTI DI RUMORE SIGNIFICATIVE

Altre linee ferroviarie	<input checked="" type="checkbox"/>	Strade	
Impianti industriali	<input checked="" type="checkbox"/>	Altro	

NOTE

Progressiva rispetto alla pk di progetto.

LINEA SALERNO - PONTECAGNANO AEROPORTO

COMPLETAMENTO METROPOLITANA DI SALERNO

TRATTA ARECHI - PONTECAGNANO AEROPORTO

Schede di censimento dei ricettori

CODICE RICETTORE	3047
-------------------------	-------------

LOCALIZZAZIONE DELL'EDIFICIO

Regione	Campania
Provincia	Salerno
Comune	Salerno
Località	
Progressiva	2+510
Distanza infrastruttura	193 m

DOCUMENTAZIONE FOTOGRAFICA



DATI CARATTERISTICI DELL'EDIFICIO ESAMINATO

Tipologia	Artigianale/industriale	Numero dei piani	1
Stato conservazione	Buono	Orientamento	Obliquo

CARATTERIZZAZIONE DEGLI INFISSI

NUMERO INFISSI PER FRONTE

Fronte parallelo all'infrastruttura	
Fronte perpendicolare/obliquo lato progressive crescenti	18
Fronte perpendicolare /obliquo lato progressive decrescenti	32

CARATTERIZZAZIONE DEL CORPO FERROVIARIO

Raso/Rilevato	<input checked="" type="checkbox"/>	Viadotto	<input type="checkbox"/>
Trincea	<input type="checkbox"/>	Galleria	<input type="checkbox"/>

DESCRIZIONE DELLA FASCIA TRA L'INFRASTRUTTURA E L'EDIFICIO

Destinazione d'uso	Edificato
--------------------	-----------

DESCRIZIONE DELLE ALTRE SORGENTI DI RUMORE SIGNIFICATIVE

Altre linee ferroviarie	<input checked="" type="checkbox"/>	Strade	
Impianti industriali	<input checked="" type="checkbox"/>	Altro	

NOTE

Progressiva rispetto alla pk di progetto.

LINEA SALERNO - PONTECAGNANO AEROPORTO

COMPLETAMENTO METROPOLITANA DI SALERNO

TRATTA ARECHI - PONTECAGNANO AEROPORTO

Schede di censimento dei ricettori

CODICE RICETTORE	3048
-------------------------	-------------

LOCALIZZAZIONE DELL'EDIFICIO

Regione	Campania
Provincia	Salerno
Comune	Salerno
Località	
Progressiva	2+540
Distanza infrastruttura	127 m

DOCUMENTAZIONE FOTOGRAFICA



DATI CARATTERISTICI DELL'EDIFICIO ESAMINATO

Tipologia	Commerciale/servizi	Numero dei piani	1
Stato conservazione	Buono	Orientamento	Obliquo

CARATTERIZZAZIONE DEGLI INFISSI

NUMERO INFISSI PER FRONTE

Fronte parallelo all'infrastruttura	
Fronte perpendicolare/obliquo lato progressive crescenti	11
Fronte perpendicolare /obliquo lato progressive decrescenti	9

CARATTERIZZAZIONE DEL CORPO FERROVIARIO

Raso/Rilevato	<input checked="" type="checkbox"/>	Viadotto	<input type="checkbox"/>
Trincea	<input type="checkbox"/>	Galleria	<input type="checkbox"/>

DESCRIZIONE DELLA FASCIA TRA L'INFRASTRUTTURA E L'EDIFICIO

Destinazione d'uso	Edificato
--------------------	-----------

DESCRIZIONE DELLE ALTRE SORGENTI DI RUMORE SIGNIFICATIVE

Altre linee ferroviarie	<input checked="" type="checkbox"/>	Strade	
Impianti industriali	<input checked="" type="checkbox"/>	Altro	

NOTE

Progressiva rispetto alla pk di progetto.

LINEA SALERNO - PONTECAGNANO AEROPORTO

COMPLETAMENTO METROPOLITANA DI SALERNO

TRATTA ARECHI - PONTECAGNANO AEROPORTO

Schede di censimento dei ricettori

CODICE RICETTORE	3049
-------------------------	-------------

LOCALIZZAZIONE DELL'EDIFICIO

Regione	Campania
Provincia	Salerno
Comune	Salerno
Località	
Progressiva	2+600
Distanza infrastruttura	161 m

DOCUMENTAZIONE FOTOGRAFICA



DATI CARATTERISTICI DELL'EDIFICIO ESAMINATO

Tipologia	Commerciale/servizi	Numero dei piani	1
Stato conservazione	Buono	Orientamento	Obliquo

CARATTERIZZAZIONE DEGLI INFISSI

NUMERO INFISSI PER FRONTE

Fronte parallelo all'infrastruttura	
Fronte perpendicolare/obliquo lato progressive crescenti	8
Fronte perpendicolare /obliquo lato progressive decrescenti	6

CARATTERIZZAZIONE DEL CORPO FERROVIARIO

Raso/Rilevato	<input checked="" type="checkbox"/>	Viadotto	<input type="checkbox"/>
Trincea	<input type="checkbox"/>	Galleria	<input type="checkbox"/>

DESCRIZIONE DELLA FASCIA TRA L'INFRASTRUTTURA E L'EDIFICIO

Destinazione d'uso	Edificato
--------------------	-----------

DESCRIZIONE DELLE ALTRE SORGENTI DI RUMORE SIGNIFICATIVE

Altre linee ferroviarie	<input checked="" type="checkbox"/>	Strade	
Impianti industriali	<input checked="" type="checkbox"/>	Altro	

NOTE

Progressiva rispetto alla pk di progetto.

LINEA SALERNO - PONTECAGNANO AEROPORTO

COMPLETAMENTO METROPOLITANA DI SALERNO

TRATTA ARECHI - PONTECAGNANO AEROPORTO

Schede di censimento dei ricettori

CODICE RICETTORE	3050
-------------------------	-------------

LOCALIZZAZIONE DELL'EDIFICIO

Regione	Campania
Provincia	Salerno
Comune	Salerno
Località	
Progressiva	2+660
Distanza infrastruttura	188 m

DOCUMENTAZIONE FOTOGRAFICA



DATI CARATTERISTICI DELL'EDIFICIO ESAMINATO

Tipologia	Commerciale/servizi	Numero dei piani	1
Stato conservazione	Buono	Orientamento	Obliquo

CARATTERIZZAZIONE DEGLI INFISSI

NUMERO INFISSI PER FRONTE

Fronte parallelo all'infrastruttura	
Fronte perpendicolare/obliquo lato progressive crescenti	6
Fronte perpendicolare /obliquo lato progressive decrescenti	3

CARATTERIZZAZIONE DEL CORPO FERROVIARIO

Raso/Rilevato	<input checked="" type="checkbox"/>	Viadotto	<input type="checkbox"/>
Trincea	<input type="checkbox"/>	Galleria	<input type="checkbox"/>

DESCRIZIONE DELLA FASCIA TRA L'INFRASTRUTTURA E L'EDIFICIO

Destinazione d'uso	Edificato
--------------------	-----------

DESCRIZIONE DELLE ALTRE SORGENTI DI RUMORE SIGNIFICATIVE

Altre linee ferroviarie	<input checked="" type="checkbox"/>	Strade	
Impianti industriali	<input checked="" type="checkbox"/>	Altro	

NOTE

Progressiva rispetto alla pk di progetto.

LINEA SALERNO - PONTECAGNANO AEROPORTO

COMPLETAMENTO METROPOLITANA DI SALERNO

TRATTA ARECHI - PONTECAGNANO AEROPORTO

Schede di censimento dei ricettori

CODICE RICETTORE	3051
-------------------------	-------------

LOCALIZZAZIONE DELL'EDIFICIO

Regione	Campania
Provincia	Salerno
Comune	Salerno
Località	
Progressiva	2+780
Distanza infrastruttura	100 m

DOCUMENTAZIONE FOTOGRAFICA



DATI CARATTERISTICI DELL'EDIFICIO ESAMINATO

Tipologia	Commerciale/servizi	Numero dei piani	1
Stato conservazione	Buono	Orientamento	

CARATTERIZZAZIONE DEGLI INFISSI

NUMERO INFISSI PER FRONTE

Fronte parallelo all'infrastruttura	
Fronte perpendicolare/obliquo lato progressive crescenti	14
Fronte perpendicolare /obliquo lato progressive decrescenti	10

CARATTERIZZAZIONE DEL CORPO FERROVIARIO

Raso/Rilevato	<input checked="" type="checkbox"/>	Viadotto	<input type="checkbox"/>
Trincea	<input type="checkbox"/>	Galleria	<input type="checkbox"/>

DESCRIZIONE DELLA FASCIA TRA L'INFRASTRUTTURA E L'EDIFICIO

Destinazione d'uso	Deposito - Piazzale asfaltato
--------------------	-------------------------------

DESCRIZIONE DELLE ALTRE SORGENTI DI RUMORE SIGNIFICATIVE

Altre linee ferroviarie	<input checked="" type="checkbox"/>	Strade	
Impianti industriali	<input checked="" type="checkbox"/>	Altro	

NOTE

Progressiva rispetto alla pk di progetto.

LINEA SALERNO - PONTECAGNANO AEROPORTO

COMPLETAMENTO METROPOLITANA DI SALERNO

TRATTA ARECHI - PONTECAGNANO AEROPORTO

Schede di censimento dei ricettori

CODICE RICETTORE	3052
-------------------------	-------------

LOCALIZZAZIONE DELL'EDIFICIO

Regione	Campania
Provincia	Salerno
Comune	Salerno
Località	
Progressiva	3+050
Distanza infrastruttura	160 m

DOCUMENTAZIONE FOTOGRAFICA



DATI CARATTERISTICI DELL'EDIFICIO ESAMINATO

Tipologia	Ruderi/edif dismessi/	Numero dei piani	1
Stato conservazione	Buono	Orientamento	Parallelo

CARATTERIZZAZIONE DEGLI INFISSI

NUMERO INFISSI PER FRONTE

Fronte parallelo all'infrastruttura	2
Fronte perpendicolare/obliquo lato progressive crescenti	
Fronte perpendicolare /obliquo lato progressive decrescenti	

CARATTERIZZAZIONE DEL CORPO FERROVIARIO

Raso/Rilevato	<input checked="" type="checkbox"/>	Viadotto	<input type="checkbox"/>
Trincea	<input type="checkbox"/>	Galleria	<input type="checkbox"/>

DESCRIZIONE DELLA FASCIA TRA L'INFRASTRUTTURA E L'EDIFICIO

Destinazione d'uso	Infrastruttura stradale
--------------------	-------------------------

DESCRIZIONE DELLE ALTRE SORGENTI DI RUMORE SIGNIFICATIVE

Altre linee ferroviarie	<input checked="" type="checkbox"/>	Strade	Autostrada
Impianti industriali	<input checked="" type="checkbox"/>	Altro	

NOTE

Progressiva rispetto alla pk di progetto.

LINEA SALERNO - PONTECAGNANO AEROPORTO

COMPLETAMENTO METROPOLITANA DI SALERNO

TRATTA ARECHI - PONTECAGNANO AEROPORTO

Schede di censimento dei ricettori

CODICE RICETTORE	3053
-------------------------	-------------

LOCALIZZAZIONE DELL'EDIFICIO

Regione	Campania
Provincia	Salerno
Comune	Salerno
Località	
Progressiva	3+050
Distanza infrastruttura	228 m

DOCUMENTAZIONE FOTOGRAFICA



DATI CARATTERISTICI DELL'EDIFICIO ESAMINATO

Tipologia	Ruderi/edif dismessi/	Numero dei piani	1
Stato conservazione	Buono	Orientamento	Parallelo

CARATTERIZZAZIONE DEGLI INFISSI

NUMERO INFISSI PER FRONTE

Fronte parallelo all'infrastruttura	0
Fronte perpendicolare/obliquo lato progressive crescenti	
Fronte perpendicolare /obliquo lato progressive decrescenti	

CARATTERIZZAZIONE DEL CORPO FERROVIARIO

Raso/Rilevato	<input checked="" type="checkbox"/>	Viadotto	<input type="checkbox"/>
Trincea	<input type="checkbox"/>	Galleria	<input type="checkbox"/>

DESCRIZIONE DELLA FASCIA TRA L'INFRASTRUTTURA E L'EDIFICIO

Destinazione d'uso	Infrastruttura stradale
--------------------	-------------------------

DESCRIZIONE DELLE ALTRE SORGENTI DI RUMORE SIGNIFICATIVE

Altre linee ferroviarie	<input checked="" type="checkbox"/>	Strade	Autostrada
Impianti industriali	<input checked="" type="checkbox"/>	Altro	

NOTE

Progressiva rispetto alla pk di progetto.

LINEA SALERNO - PONTECAGNANO AEROPORTO

COMPLETAMENTO METROPOLITANA DI SALERNO

TRATTA ARECHI - PONTECAGNANO AEROPORTO

Schede di censimento dei ricettori

CODICE RICETTORE	3054
-------------------------	-------------

LOCALIZZAZIONE DELL'EDIFICIO

Regione	Campania
Provincia	Salerno
Comune	Salerno
Località	
Progressiva	3+100
Distanza infrastruttura	180 m

DOCUMENTAZIONE FOTOGRAFICA



DATI CARATTERISTICI DELL'EDIFICIO ESAMINATO

Tipologia	Artigianale/industriale	Numero dei piani	2
Stato conservazione	Buono	Orientamento	Parallelo

CARATTERIZZAZIONE DEGLI INFISSI

NUMERO INFISSI PER FRONTE

Fronte parallelo all'infrastruttura	6
Fronte perpendicolare/obliquo lato progressive crescenti	
Fronte perpendicolare /obliquo lato progressive decrescenti	

CARATTERIZZAZIONE DEL CORPO FERROVIARIO

Raso/Rilevato	<input checked="" type="checkbox"/>	Viadotto	<input type="checkbox"/>
Trincea	<input type="checkbox"/>	Galleria	<input type="checkbox"/>

DESCRIZIONE DELLA FASCIA TRA L'INFRASTRUTTURA E L'EDIFICIO

Destinazione d'uso	Infrastruttura stradale
--------------------	-------------------------

DESCRIZIONE DELLE ALTRE SORGENTI DI RUMORE SIGNIFICATIVE

Altre linee ferroviarie	<input checked="" type="checkbox"/>	Strade	Autostrada
Impianti industriali	<input checked="" type="checkbox"/>	Altro	

NOTE

Progressiva rispetto alla pk di progetto.

LINEA SALERNO - PONTECAGNANO AEROPORTO

COMPLETAMENTO METROPOLITANA DI SALERNO

TRATTA ARECHI - PONTECAGNANO AEROPORTO

Schede di censimento dei ricettori

CODICE RICETTORE	3055
-------------------------	-------------

LOCALIZZAZIONE DELL'EDIFICIO

Regione	Campania
Provincia	Salerno
Comune	Salerno
Località	
Progressiva	3+100
Distanza infrastruttura	138 m

DOCUMENTAZIONE FOTOGRAFICA



DATI CARATTERISTICI DELL'EDIFICIO ESAMINATO

Tipologia	Commerciale/servizi	Numero dei piani	3
Stato conservazione	Buono	Orientamento	Parallelo

CARATTERIZZAZIONE DEGLI INFISSI

NUMERO INFISSI PER FRONTE

Fronte parallelo all'infrastruttura	15
Fronte perpendicolare/obliquo lato progressive crescenti	
Fronte perpendicolare /obliquo lato progressive decrescenti	

CARATTERIZZAZIONE DEL CORPO FERROVIARIO

Raso/Rilevato	<input checked="" type="checkbox"/>	Viadotto	<input type="checkbox"/>
Trincea	<input type="checkbox"/>	Galleria	<input type="checkbox"/>

DESCRIZIONE DELLA FASCIA TRA L'INFRASTRUTTURA E L'EDIFICIO

Destinazione d'uso	Infrastruttura stradale
--------------------	-------------------------

DESCRIZIONE DELLE ALTRE SORGENTI DI RUMORE SIGNIFICATIVE

Altre linee ferroviarie	<input checked="" type="checkbox"/>	Strade	Autostrada
Impianti industriali	<input checked="" type="checkbox"/>	Altro	

NOTE

Progressiva rispetto alla pk di progetto.

LINEA SALERNO - PONTECAGNANO AEROPORTO

COMPLETAMENTO METROPOLITANA DI SALERNO

TRATTA ARECHI - PONTECAGNANO AEROPORTO

Schede di censimento dei ricettori

CODICE RICETTORE	3056
-------------------------	-------------

LOCALIZZAZIONE DELL'EDIFICIO

Regione	Campania
Provincia	Salerno
Comune	Salerno
Località	
Progressiva	3+180
Distanza infrastruttura	183 m

DOCUMENTAZIONE FOTOGRAFICA



DATI CARATTERISTICI DELL'EDIFICIO ESAMINATO

Tipologia	Artigianale/industriale	Numero dei piani	1
Stato conservazione	Buono	Orientamento	Parallelo

CARATTERIZZAZIONE DEGLI INFISSI

NUMERO INFISSI PER FRONTE

Fronte parallelo all'infrastruttura	28
Fronte perpendicolare/obliquo lato progressive crescenti	
Fronte perpendicolare /obliquo lato progressive decrescenti	

CARATTERIZZAZIONE DEL CORPO FERROVIARIO

Raso/Rilevato	<input checked="" type="checkbox"/>	Viadotto	<input type="checkbox"/>
Trincea	<input type="checkbox"/>	Galleria	<input type="checkbox"/>

DESCRIZIONE DELLA FASCIA TRA L'INFRASTRUTTURA E L'EDIFICIO

Destinazione d'uso	Edificato
--------------------	-----------

DESCRIZIONE DELLE ALTRE SORGENTI DI RUMORE SIGNIFICATIVE

Altre linee ferroviarie	<input checked="" type="checkbox"/>	Strade	Autostrada
Impianti industriali	<input checked="" type="checkbox"/>	Altro	

NOTE

Progressiva rispetto alla pk di progetto.

LINEA SALERNO - PONTECAGNANO AEROPORTO

COMPLETAMENTO METROPOLITANA DI SALERNO

TRATTA ARECHI - PONTECAGNANO AEROPORTO

Schede di censimento dei ricettori

CODICE RICETTORE	3057
-------------------------	-------------

LOCALIZZAZIONE DELL'EDIFICIO

Regione	Campania
Provincia	Salerno
Comune	Salerno
Località	
Progressiva	3+100
Distanza infrastruttura	141 m

DOCUMENTAZIONE FOTOGRAFICA



DATI CARATTERISTICI DELL'EDIFICIO ESAMINATO

Tipologia	Commerciale/servizi	Numero dei piani	1
Stato conservazione	Buono	Orientamento	Parallelo

CARATTERIZZAZIONE DEGLI INFISSI

NUMERO INFISSI PER FRONTE

Fronte parallelo all'infrastruttura	17
Fronte perpendicolare/obliquo lato progressive crescenti	
Fronte perpendicolare /obliquo lato progressive decrescenti	

CARATTERIZZAZIONE DEL CORPO FERROVIARIO

Raso/Rilevato	<input checked="" type="checkbox"/>	Viadotto	<input type="checkbox"/>
Trincea	<input type="checkbox"/>	Galleria	<input type="checkbox"/>

DESCRIZIONE DELLA FASCIA TRA L'INFRASTRUTTURA E L'EDIFICIO

Destinazione d'uso	Deposito - Piazzale asfaltato
--------------------	-------------------------------

DESCRIZIONE DELLE ALTRE SORGENTI DI RUMORE SIGNIFICATIVE

Altre linee ferroviarie	<input checked="" type="checkbox"/>	Strade	Autostrada
Impianti industriali	<input type="checkbox"/>	Altro	

NOTE

Progressiva rispetto alla pk di progetto.

LINEA SALERNO - PONTECAGNANO AEROPORTO

COMPLETAMENTO METROPOLITANA DI SALERNO

TRATTA ARECHI - PONTECAGNANO AEROPORTO

Schede di censimento dei ricettori

CODICE RICETTORE	3058
-------------------------	-------------

LOCALIZZAZIONE DELL'EDIFICIO

Regione	Campania
Provincia	Salerno
Comune	Salerno
Località	
Progressiva	3+200
Distanza infrastruttura	135 m

DOCUMENTAZIONE FOTOGRAFICA



DATI CARATTERISTICI DELL'EDIFICIO ESAMINATO

Tipologia	Commerciale/servizi	Numero dei piani	2
Stato conservazione	Buono	Orientamento	Parallelo

CARATTERIZZAZIONE DEGLI INFISSI

NUMERO INFISSI PER FRONTE

Fronte parallelo all'infrastruttura	20
Fronte perpendicolare/obliquo lato progressive crescenti	
Fronte perpendicolare /obliquo lato progressive decrescenti	

CARATTERIZZAZIONE DEL CORPO FERROVIARIO

Raso/Rilevato	<input checked="" type="checkbox"/>	Viadotto	<input type="checkbox"/>
Trincea	<input type="checkbox"/>	Galleria	<input type="checkbox"/>

DESCRIZIONE DELLA FASCIA TRA L'INFRASTRUTTURA E L'EDIFICIO

Destinazione d'uso	Edificato
--------------------	-----------

DESCRIZIONE DELLE ALTRE SORGENTI DI RUMORE SIGNIFICATIVE

Altre linee ferroviarie	<input checked="" type="checkbox"/>	Strade	Autostrada
Impianti industriali	<input type="checkbox"/>	Altro	

NOTE

Progressiva rispetto alla pk di progetto.

LINEA SALERNO - PONTECAGNANO AEROPORTO

COMPLETAMENTO METROPOLITANA DI SALERNO

TRATTA ARECHI - PONTECAGNANO AEROPORTO

Schede di censimento dei ricettori

CODICE RICETTORE	3059
-------------------------	-------------

LOCALIZZAZIONE DELL'EDIFICIO

Regione	Campania
Provincia	Salerno
Comune	Salerno
Località	
Progressiva	3+300
Distanza infrastruttura	139 m

DOCUMENTAZIONE FOTOGRAFICA



DATI CARATTERISTICI DELL'EDIFICIO ESAMINATO

Tipologia	Artigianale/industriale	Numero dei piani	1
Stato conservazione	Buono	Orientamento	Parallelo

CARATTERIZZAZIONE DEGLI INFISSI

NUMERO INFISSI PER FRONTE

Fronte parallelo all'infrastruttura	14
Fronte perpendicolare/obliquo lato progressive crescenti	
Fronte perpendicolare /obliquo lato progressive decrescenti	

CARATTERIZZAZIONE DEL CORPO FERROVIARIO

Raso/Rilevato	<input checked="" type="checkbox"/>	Viadotto	<input type="checkbox"/>
Trincea	<input type="checkbox"/>	Galleria	<input type="checkbox"/>

DESCRIZIONE DELLA FASCIA TRA L'INFRASTRUTTURA E L'EDIFICIO

Destinazione d'uso	Edificato
--------------------	-----------

DESCRIZIONE DELLE ALTRE SORGENTI DI RUMORE SIGNIFICATIVE

Altre linee ferroviarie	<input checked="" type="checkbox"/>	Strade	Autostrada
Impianti industriali	<input checked="" type="checkbox"/>	Altro	

NOTE

Progressiva rispetto alla pk di progetto.

LINEA SALERNO - PONTECAGNANO AEROPORTO

COMPLETAMENTO METROPOLITANA DI SALERNO

TRATTA ARECHI - PONTECAGNANO AEROPORTO

Schede di censimento dei ricettori

CODICE RICETTORE

LOCALIZZAZIONE DELL'EDIFICIO

Regione
Provincia
Comune
Località
Progressiva
Distanza infrastruttura

DOCUMENTAZIONE FOTOGRAFICA



DATI CARATTERISTICI DELL'EDIFICIO ESAMINATO

Tipologia Numero dei piani
Stato conservazione Orientamento

CARATTERIZZAZIONE DEGLI INFISSI

NUMERO INFISSI PER FRONTE

Fronte parallelo all'infrastruttura
Fronte perpendicolare/obliquo lato progressive crescenti
Fronte perpendicolare /obliquo lato progressive decrescenti

CARATTERIZZAZIONE DEL CORPO FERROVIARIO

Raso/Rilevato Viadotto
Trincea Galleria

DESCRIZIONE DELLA FASCIA TRA L'INFRASTRUTTURA E L'EDIFICIO

Destinazione d'uso

DESCRIZIONE DELLE ALTRE SORGENTI DI RUMORE SIGNIFICATIVE

Altre linee ferroviarie Strade
Impianti industriali Altro

NOTE

Progressiva rispetto alla pk di progetto.
Lato edificio esposto alla ferrovia non visibile.

LINEA SALERNO - PONTECAGNANO AEROPORTO

COMPLETAMENTO METROPOLITANA DI SALERNO

TRATTA ARECHI - PONTECAGNANO AEROPORTO

Schede di censimento dei ricettori

CODICE RICETTORE	3061
-------------------------	-------------

LOCALIZZAZIONE DELL'EDIFICIO

Regione	Campania
Provincia	Salerno
Comune	Salerno
Località	
Progressiva	3+380
Distanza infrastruttura	195 m

DOCUMENTAZIONE FOTOGRAFICA



DATI CARATTERISTICI DELL'EDIFICIO ESAMINATO

Tipologia	Ruderi/edif dismessi/	Numero dei piani	1
Stato conservazione	Buono	Orientamento	Parallelo

CARATTERIZZAZIONE DEGLI INFISSI

NUMERO INFISSI PER FRONTE

Fronte parallelo all'infrastruttura	2
Fronte perpendicolare/obliquo lato progressive crescenti	
Fronte perpendicolare /obliquo lato progressive decrescenti	

CARATTERIZZAZIONE DEL CORPO FERROVIARIO

Raso/Rilevato	<input checked="" type="checkbox"/>	Viadotto	<input type="checkbox"/>
Trincea	<input type="checkbox"/>	Galleria	<input type="checkbox"/>

DESCRIZIONE DELLA FASCIA TRA L'INFRASTRUTTURA E L'EDIFICIO

Destinazione d'uso	Seminativo agricolo/incolto erbaceo
--------------------	-------------------------------------

DESCRIZIONE DELLE ALTRE SORGENTI DI RUMORE SIGNIFICATIVE

Altre linee ferroviarie	<input checked="" type="checkbox"/>	Strade	Autostrada
Impianti industriali	<input checked="" type="checkbox"/>	Altro	

NOTE

Progressiva rispetto alla pk di progetto.

LINEA SALERNO - PONTECAGNANO AEROPORTO

COMPLETAMENTO METROPOLITANA DI SALERNO

TRATTA ARECHI - PONTECAGNANO AEROPORTO

Schede di censimento dei ricettori

CODICE RICETTORE	3062
-------------------------	-------------

LOCALIZZAZIONE DELL'EDIFICIO

Regione	Campania
Provincia	Salerno
Comune	Pontecagnano
Località	
Progressiva	3+600
Distanza infrastruttura	225 m

DOCUMENTAZIONE FOTOGRAFICA



DATI CARATTERISTICI DELL'EDIFICIO ESAMINATO

Tipologia	Commerciale/servizi	Numero dei piani	1
Stato conservazione	Buono	Orientamento	Parallelo

CARATTERIZZAZIONE DEGLI INFISSI

NUMERO INFISSI PER FRONTE

Fronte parallelo all'infrastruttura	4
Fronte perpendicolare/obliquo lato progressive crescenti	
Fronte perpendicolare /obliquo lato progressive decrescenti	

CARATTERIZZAZIONE DEL CORPO FERROVIARIO

Raso/Rilevato	<input checked="" type="checkbox"/>	Viadotto	<input type="checkbox"/>
Trincea	<input type="checkbox"/>	Galleria	<input type="checkbox"/>

DESCRIZIONE DELLA FASCIA TRA L'INFRASTRUTTURA E L'EDIFICIO

Destinazione d'uso	Area arborea - arbustiva
--------------------	--------------------------

DESCRIZIONE DELLE ALTRE SORGENTI DI RUMORE SIGNIFICATIVE

Altre linee ferroviarie	<input checked="" type="checkbox"/>	Strade	Autostrada
Impianti industriali	<input type="checkbox"/>	Altro	

NOTE

Progressiva rispetto alla pk di progetto.

LINEA SALERNO - PONTECAGNANO AEROPORTO

COMPLETAMENTO METROPOLITANA DI SALERNO

TRATTA ARECHI - PONTECAGNANO AEROPORTO

Schede di censimento dei ricettori

CODICE RICETTORE	3063
-------------------------	-------------

LOCALIZZAZIONE DELL'EDIFICIO

Regione	Campania
Provincia	Salerno
Comune	Pontecagnano
Località	
Progressiva	3+610
Distanza infrastruttura	198 m

DOCUMENTAZIONE FOTOGRAFICA



DATI CARATTERISTICI DELL'EDIFICIO ESAMINATO

Tipologia	Commerciale/servizi	Numero dei piani	2
Stato conservazione	Buono	Orientamento	Parallelo

CARATTERIZZAZIONE DEGLI INFISSI

NUMERO INFISSI PER FRONTE

Fronte parallelo all'infrastruttura	10
Fronte perpendicolare/obliquo lato progressive crescenti	
Fronte perpendicolare /obliquo lato progressive decrescenti	

CARATTERIZZAZIONE DEL CORPO FERROVIARIO

Raso/Rilevato	<input checked="" type="checkbox"/>	Viadotto	<input type="checkbox"/>
Trincea	<input type="checkbox"/>	Galleria	<input type="checkbox"/>

DESCRIZIONE DELLA FASCIA TRA L'INFRASTRUTTURA E L'EDIFICIO

Destinazione d'uso	Area arborea - arbustiva
--------------------	--------------------------

DESCRIZIONE DELLE ALTRE SORGENTI DI RUMORE SIGNIFICATIVE

Altre linee ferroviarie	<input checked="" type="checkbox"/>	Strade	Autostrada
Impianti industriali	<input type="checkbox"/>	Altro	

NOTE

Progressiva rispetto alla pk di progetto.

LINEA SALERNO - PONTECAGNANO AEROPORTO

COMPLETAMENTO METROPOLITANA DI SALERNO

TRATTA ARECHI - PONTECAGNANO AEROPORTO

Schede di censimento dei ricettori

CODICE RICETTORE	3064
-------------------------	-------------

LOCALIZZAZIONE DELL'EDIFICIO

Regione	Campania
Provincia	Salerno
Comune	Pontecagnano
Località	
Progressiva	3+680
Distanza infrastruttura	200 m

DOCUMENTAZIONE FOTOGRAFICA



DATI CARATTERISTICI DELL'EDIFICIO ESAMINATO

Tipologia	Residenziale	Numero dei piani	2
Stato conservazione	Buono	Orientamento	Obliquo

CARATTERIZZAZIONE DEGLI INFISSI

NUMERO INFISSI PER FRONTE

Fronte parallelo all'infrastruttura	
Fronte perpendicolare/obliquo lato progressive crescenti	6
Fronte perpendicolare /obliquo lato progressive decrescenti	7

CARATTERIZZAZIONE DEL CORPO FERROVIARIO

Raso/Rilevato	<input checked="" type="checkbox"/>	Viadotto	<input type="checkbox"/>
Trincea	<input type="checkbox"/>	Galleria	<input type="checkbox"/>

DESCRIZIONE DELLA FASCIA TRA L'INFRASTRUTTURA E L'EDIFICIO

Destinazione d'uso	Area arborea - arbustiva
--------------------	--------------------------

DESCRIZIONE DELLE ALTRE SORGENTI DI RUMORE SIGNIFICATIVE

Altre linee ferroviarie	<input checked="" type="checkbox"/>	Strade	Autostrada
Impianti industriali	<input type="checkbox"/>	Altro	

NOTE

Progressiva rispetto alla pk di progetto.

LINEA SALERNO - PONTECAGNANO AEROPORTO

COMPLETAMENTO METROPOLITANA DI SALERNO

TRATTA ARECHI - PONTECAGNANO AEROPORTO

Schede di censimento dei ricettori

CODICE RICETTORE	3065
-------------------------	-------------

LOCALIZZAZIONE DELL'EDIFICIO

Regione	Campania
Provincia	Salerno
Comune	Pontecagnano
Località	
Progressiva	3+840
Distanza infrastruttura	100 m

DOCUMENTAZIONE FOTOGRAFICA



DATI CARATTERISTICI DELL'EDIFICIO ESAMINATO

Tipologia	Commerciale/servizi	Numero dei piani	2
Stato conservazione	Buono	Orientamento	Parallelo

CARATTERIZZAZIONE DEGLI INFISSI

NUMERO INFISSI PER FRONTE

Fronte parallelo all'infrastruttura	11
Fronte perpendicolare/obliquo lato progressive crescenti	
Fronte perpendicolare /obliquo lato progressive decrescenti	

CARATTERIZZAZIONE DEL CORPO FERROVIARIO

Raso/Rilevato	<input checked="" type="checkbox"/>	Viadotto	<input type="checkbox"/>
Trincea	<input type="checkbox"/>	Galleria	<input type="checkbox"/>

DESCRIZIONE DELLA FASCIA TRA L'INFRASTRUTTURA E L'EDIFICIO

Destinazione d'uso	Edificato
--------------------	-----------

DESCRIZIONE DELLE ALTRE SORGENTI DI RUMORE SIGNIFICATIVE

Altre linee ferroviarie	<input checked="" type="checkbox"/>	Strade	
Impianti industriali	<input checked="" type="checkbox"/>	Altro	

NOTE

Progressiva rispetto alla pk di progetto.

LINEA SALERNO - PONTECAGNANO AEROPORTO

COMPLETAMENTO METROPOLITANA DI SALERNO

TRATTA ARECHI - PONTECAGNANO AEROPORTO

Schede di censimento dei ricettori

CODICE RICETTORE	3066
-------------------------	-------------

LOCALIZZAZIONE DELL'EDIFICIO

Regione	Campania
Provincia	Salerno
Comune	Pontecagnano
Località	
Progressiva	3+850
Distanza infrastruttura	102 m

DOCUMENTAZIONE FOTOGRAFICA



DATI CARATTERISTICI DELL'EDIFICIO ESAMINATO

Tipologia	Commerciale/servizi	Numero dei piani	1
Stato conservazione	Buono	Orientamento	Parallelo

CARATTERIZZAZIONE DEGLI INFISSI

NUMERO INFISSI PER FRONTE

Fronte parallelo all'infrastruttura	2
Fronte perpendicolare/obliquo lato progressive crescenti	
Fronte perpendicolare /obliquo lato progressive decrescenti	

CARATTERIZZAZIONE DEL CORPO FERROVIARIO

Raso/Rilevato	<input checked="" type="checkbox"/>	Viadotto	<input type="checkbox"/>
Trincea	<input type="checkbox"/>	Galleria	<input type="checkbox"/>

DESCRIZIONE DELLA FASCIA TRA L'INFRASTRUTTURA E L'EDIFICIO

Destinazione d'uso	Edificato
--------------------	-----------

DESCRIZIONE DELLE ALTRE SORGENTI DI RUMORE SIGNIFICATIVE

Altre linee ferroviarie	<input checked="" type="checkbox"/>	Strade	
Impianti industriali	<input checked="" type="checkbox"/>	Altro	

NOTE

Progressiva rispetto alla pk di progetto.

LINEA SALERNO - PONTECAGNANO AEROPORTO

COMPLETAMENTO METROPOLITANA DI SALERNO

TRATTA ARECHI - PONTECAGNANO AEROPORTO

Schede di censimento dei ricettori

CODICE RICETTORE	3067
-------------------------	-------------

LOCALIZZAZIONE DELL'EDIFICIO

Regione	Campania
Provincia	Salerno
Comune	Pontecagnano
Località	
Progressiva	3+930
Distanza infrastruttura	115 m

DOCUMENTAZIONE FOTOGRAFICA



DATI CARATTERISTICI DELL'EDIFICIO ESAMINATO

Tipologia	Residenziale	Numero dei piani	5
Stato conservazione	Buono	Orientamento	Parallelo

CARATTERIZZAZIONE DEGLI INFISSI

NUMERO INFISSI PER FRONTE

Fronte parallelo all'infrastruttura	34
Fronte perpendicolare/obliquo lato progressive crescenti	
Fronte perpendicolare /obliquo lato progressive decrescenti	

CARATTERIZZAZIONE DEL CORPO FERROVIARIO

Raso/Rilevato	<input checked="" type="checkbox"/>	Viadotto	<input type="checkbox"/>
Trincea	<input type="checkbox"/>	Galleria	<input type="checkbox"/>

DESCRIZIONE DELLA FASCIA TRA L'INFRASTRUTTURA E L'EDIFICIO

Destinazione d'uso	Edificato
--------------------	-----------

DESCRIZIONE DELLE ALTRE SORGENTI DI RUMORE SIGNIFICATIVE

Altre linee ferroviarie	<input checked="" type="checkbox"/>	Strade	
Impianti industriali	<input checked="" type="checkbox"/>	Altro	

NOTE

Progressiva rispetto alla pk di progetto.

LINEA SALERNO - PONTECAGNANO AEROPORTO

COMPLETAMENTO METROPOLITANA DI SALERNO

TRATTA ARECHI - PONTECAGNANO AEROPORTO

Schede di censimento dei ricettori

CODICE RICETTORE	3068
-------------------------	-------------

LOCALIZZAZIONE DELL'EDIFICIO

Regione	Campania
Provincia	Salerno
Comune	Pontecagnano
Località	
Progressiva	3+980
Distanza infrastruttura	120 m



DATI CARATTERISTICI DELL'EDIFICIO ESAMINATO

Tipologia	Residenziale	Numero dei piani	4
Stato conservazione	Buono	Orientamento	Obliquo

CARATTERIZZAZIONE DEGLI INFISSI

NUMERO INFISSI PER FRONTE

Fronte parallelo all'infrastruttura	
Fronte perpendicolare/obliquo lato progressive crescenti	8
Fronte perpendicolare /obliquo lato progressive decrescenti	24

CARATTERIZZAZIONE DEL CORPO FERROVIARIO

Raso/Rilevato	<input checked="" type="checkbox"/>	Viadotto	<input type="checkbox"/>
Trincea	<input type="checkbox"/>	Galleria	<input type="checkbox"/>

DESCRIZIONE DELLA FASCIA TRA L'INFRASTRUTTURA E L'EDIFICIO

Destinazione d'uso	Edificato
--------------------	-----------

DESCRIZIONE DELLE ALTRE SORGENTI DI RUMORE SIGNIFICATIVE

Altre linee ferroviarie	<input checked="" type="checkbox"/>	Strade	
Impianti industriali	<input checked="" type="checkbox"/>	Altro	

NOTE

Progressiva rispetto alla pk di progetto.

LINEA SALERNO - PONTECAGNANO AEROPORTO

COMPLETAMENTO METROPOLITANA DI SALERNO

TRATTA ARECHI - PONTECAGNANO AEROPORTO

Schede di censimento dei ricettori

CODICE RICETTORE	3069
-------------------------	-------------

LOCALIZZAZIONE DELL'EDIFICIO

Regione	Campania
Provincia	Salerno
Comune	Pontecagnano
Località	
Progressiva	4+020
Distanza infrastruttura	115 m

DOCUMENTAZIONE FOTOGRAFICA



DATI CARATTERISTICI DELL'EDIFICIO ESAMINATO

Tipologia	Residenziale	Numero dei piani	2
Stato conservazione	Buono	Orientamento	Parallelo

CARATTERIZZAZIONE DEGLI INFISSI

NUMERO INFISSI PER FRONTE

Fronte parallelo all'infrastruttura	6
Fronte perpendicolare/obliquo lato progressive crescenti	
Fronte perpendicolare /obliquo lato progressive decrescenti	

CARATTERIZZAZIONE DEL CORPO FERROVIARIO

Raso/Rilevato	<input checked="" type="checkbox"/>	Viadotto	<input type="checkbox"/>
Trincea	<input type="checkbox"/>	Galleria	<input type="checkbox"/>

DESCRIZIONE DELLA FASCIA TRA L'INFRASTRUTTURA E L'EDIFICIO

Destinazione d'uso	Edificato
--------------------	-----------

DESCRIZIONE DELLE ALTRE SORGENTI DI RUMORE SIGNIFICATIVE

Altre linee ferroviarie	<input checked="" type="checkbox"/>	Strade	
Impianti industriali	<input type="checkbox"/>	Altro	

NOTE

Progressiva rispetto alla pk di progetto.

LINEA SALERNO - PONTECAGNANO AEROPORTO

COMPLETAMENTO METROPOLITANA DI SALERNO

TRATTA ARECHI - PONTECAGNANO AEROPORTO

Schede di censimento dei ricettori

CODICE RICETTORE	3070
-------------------------	-------------

LOCALIZZAZIONE DELL'EDIFICIO

Regione	Campania
Provincia	Salerno
Comune	Pontecagnano
Località	
Progressiva	3+970
Distanza infrastruttura	161 m

DOCUMENTAZIONE FOTOGRAFICA



DATI CARATTERISTICI DELL'EDIFICIO ESAMINATO

Tipologia	Artigianale/industriale	Numero dei piani	1
Stato conservazione	Buono	Orientamento	Obliquo

CARATTERIZZAZIONE DEGLI INFISSI

NUMERO INFISSI PER FRONTE

Fronte parallelo all'infrastruttura	
Fronte perpendicolare/obliquo lato progressive crescenti	12
Fronte perpendicolare /obliquo lato progressive decrescenti	2

CARATTERIZZAZIONE DEL CORPO FERROVIARIO

Raso/Rilevato	<input checked="" type="checkbox"/>	Viadotto	<input type="checkbox"/>
Trincea	<input type="checkbox"/>	Galleria	<input type="checkbox"/>

DESCRIZIONE DELLA FASCIA TRA L'INFRASTRUTTURA E L'EDIFICIO

Destinazione d'uso	Edificato
--------------------	-----------

DESCRIZIONE DELLE ALTRE SORGENTI DI RUMORE SIGNIFICATIVE

Altre linee ferroviarie	<input checked="" type="checkbox"/>	Strade	
Impianti industriali	<input type="checkbox"/>	Altro	

NOTE

Progressiva rispetto alla pk di progetto.

LINEA SALERNO - PONTECAGNANO AEROPORTO

COMPLETAMENTO METROPOLITANA DI SALERNO

TRATTA ARECHI - PONTECAGNANO AEROPORTO

Schede di censimento dei ricettori

CODICE RICETTORE	3071
-------------------------	-------------

LOCALIZZAZIONE DELL'EDIFICIO

Regione	Campania
Provincia	Salerno
Comune	Pontecagnano
Località	
Progressiva	4+010
Distanza infrastruttura	135 m



DATI CARATTERISTICI DELL'EDIFICIO ESAMINATO

Tipologia	Residenziale	Numero dei piani	2
Stato conservazione	Buono	Orientamento	Perpendicolare

CARATTERIZZAZIONE DEGLI INFISSI

NUMERO INFISSI PER FRONTE

Fronte parallelo all'infrastruttura	2
Fronte perpendicolare/obliquo lato progressive crescenti	
Fronte perpendicolare /obliquo lato progressive decrescenti	

CARATTERIZZAZIONE DEL CORPO FERROVIARIO

Raso/Rilevato	<input checked="" type="checkbox"/>	Viadotto	<input type="checkbox"/>
Trincea	<input type="checkbox"/>	Galleria	<input type="checkbox"/>

DESCRIZIONE DELLA FASCIA TRA L'INFRASTRUTTURA E L'EDIFICIO

Destinazione d'uso	Edificato
--------------------	-----------

DESCRIZIONE DELLE ALTRE SORGENTI DI RUMORE SIGNIFICATIVE

Altre linee ferroviarie	<input checked="" type="checkbox"/>	Strade	
Impianti industriali	<input checked="" type="checkbox"/>	Altro	

NOTE

Progressiva rispetto alla pk di progetto.

LINEA SALERNO - PONTECAGNANO AEROPORTO

COMPLETAMENTO METROPOLITANA DI SALERNO

TRATTA ARECHI - PONTECAGNANO AEROPORTO

Schede di censimento dei ricettori

CODICE RICETTORE	3072
-------------------------	-------------

LOCALIZZAZIONE DELL'EDIFICIO

Regione	Campania
Provincia	Salerno
Comune	Pontecagnano
Località	
Progressiva	4+020
Distanza infrastruttura	136 m

DOCUMENTAZIONE FOTOGRAFICA



DATI CARATTERISTICI DELL'EDIFICIO ESAMINATO

Tipologia	Residenziale	Numero dei piani	3
Stato conservazione	Buono	Orientamento	Perpendicolare

CARATTERIZZAZIONE DEGLI INFISSI

NUMERO INFISSI PER FRONTE

Fronte parallelo all'infrastruttura	9
Fronte perpendicolare/obliquo lato progressive crescenti	
Fronte perpendicolare /obliquo lato progressive decrescenti	

CARATTERIZZAZIONE DEL CORPO FERROVIARIO

Raso/Rilevato	<input checked="" type="checkbox"/>	Viadotto	<input type="checkbox"/>
Trincea	<input type="checkbox"/>	Galleria	<input type="checkbox"/>

DESCRIZIONE DELLA FASCIA TRA L'INFRASTRUTTURA E L'EDIFICIO

Destinazione d'uso	Edificato
--------------------	-----------

DESCRIZIONE DELLE ALTRE SORGENTI DI RUMORE SIGNIFICATIVE

Altre linee ferroviarie	<input checked="" type="checkbox"/>	Strade	
Impianti industriali	<input checked="" type="checkbox"/>	Altro	

NOTE

Progressiva rispetto alla pk di progetto.

LINEA SALERNO - PONTECAGNANO AEROPORTO

COMPLETAMENTO METROPOLITANA DI SALERNO

TRATTA ARECHI - PONTECAGNANO AEROPORTO

Schede di censimento dei ricettori

CODICE RICETTORE	3073
-------------------------	-------------

LOCALIZZAZIONE DELL'EDIFICIO

Regione	Campania
Provincia	Salerno
Comune	Pontecagnano
Località	
Progressiva	4+000
Distanza infrastruttura	157 m



DATI CARATTERISTICI DELL'EDIFICIO ESAMINATO

Tipologia	Ruderi/edif dismessi/	Numero dei piani	1
Stato conservazione	Buono	Orientamento	Perpendicolare

CARATTERIZZAZIONE DEGLI INFISSI

NUMERO INFISSI PER FRONTE

Fronte parallelo all'infrastruttura	0
Fronte perpendicolare/obliquo lato progressive crescenti	
Fronte perpendicolare /obliquo lato progressive decrescenti	

CARATTERIZZAZIONE DEL CORPO FERROVIARIO

Raso/Rilevato	<input checked="" type="checkbox"/>	Viadotto	<input type="checkbox"/>
Trincea	<input type="checkbox"/>	Galleria	<input type="checkbox"/>

DESCRIZIONE DELLA FASCIA TRA L'INFRASTRUTTURA E L'EDIFICIO

Destinazione d'uso	Edificato
--------------------	-----------

DESCRIZIONE DELLE ALTRE SORGENTI DI RUMORE SIGNIFICATIVE

Altre linee ferroviarie	<input checked="" type="checkbox"/>	Strade	
Impianti industriali	<input checked="" type="checkbox"/>	Altro	

NOTE Progressiva rispetto alla pk di progetto.

LINEA SALERNO - PONTECAGNANO AEROPORTO

COMPLETAMENTO METROPOLITANA DI SALERNO

TRATTA ARECHI - PONTECAGNANO AEROPORTO

Schede di censimento dei ricettori

CODICE RICETTORE	3074
-------------------------	-------------

LOCALIZZAZIONE DELL'EDIFICIO

Regione	Campania
Provincia	Salerno
Comune	Pontecagnano
Località	
Progressiva	4+010
Distanza infrastruttura	160 m

DOCUMENTAZIONE FOTOGRAFICA



DATI CARATTERISTICI DELL'EDIFICIO ESAMINATO

Tipologia	Ruderi/edif dismessi/	Numero dei piani	1
Stato conservazione	Cattivo	Orientamento	Perpendicolare

CARATTERIZZAZIONE DEGLI INFISSI

NUMERO INFISSI PER FRONTE

Fronte parallelo all'infrastruttura	0
Fronte perpendicolare/obliquo lato progressive crescenti	
Fronte perpendicolare /obliquo lato progressive decrescenti	

CARATTERIZZAZIONE DEL CORPO FERROVIARIO

Raso/Rilevato	<input checked="" type="checkbox"/>	Viadotto	<input type="checkbox"/>
Trincea	<input type="checkbox"/>	Galleria	<input type="checkbox"/>

DESCRIZIONE DELLA FASCIA TRA L'INFRASTRUTTURA E L'EDIFICIO

Destinazione d'uso	Edificato
--------------------	-----------

DESCRIZIONE DELLE ALTRE SORGENTI DI RUMORE SIGNIFICATIVE

Altre linee ferroviarie	<input checked="" type="checkbox"/>	Strade	
Impianti industriali	<input type="checkbox"/>	Altro	

NOTE

Progressiva rispetto alla pk di progetto.

LINEA SALERNO - PONTECAGNANO AEROPORTO

COMPLETAMENTO METROPOLITANA DI SALERNO

TRATTA ARECHI - PONTECAGNANO AEROPORTO

Schede di censimento dei ricettori

CODICE RICETTORE	3075
-------------------------	-------------

LOCALIZZAZIONE DELL'EDIFICIO

Regione	Campania
Provincia	Salerno
Comune	Pontecagnano
Località	
Progressiva	4+030
Distanza infrastruttura	167 m



DATI CARATTERISTICI DELL'EDIFICIO ESAMINATO

Tipologia	Ruderi/edif dismessi/	Numero dei piani	1
Stato conservazione	Buono	Orientamento	Perpendicolare

CARATTERIZZAZIONE DEGLI INFISSI

NUMERO INFISSI PER FRONTE

Fronte parallelo all'infrastruttura	1
Fronte perpendicolare/obliquo lato progressive crescenti	
Fronte perpendicolare /obliquo lato progressive decrescenti	

CARATTERIZZAZIONE DEL CORPO FERROVIARIO

Raso/Rilevato	<input checked="" type="checkbox"/>	Viadotto	<input type="checkbox"/>
Trincea	<input type="checkbox"/>	Galleria	<input type="checkbox"/>

DESCRIZIONE DELLA FASCIA TRA L'INFRASTRUTTURA E L'EDIFICIO

Destinazione d'uso	Edificato
--------------------	-----------

DESCRIZIONE DELLE ALTRE SORGENTI DI RUMORE SIGNIFICATIVE

Altre linee ferroviarie	<input checked="" type="checkbox"/>	Strade	
Impianti industriali	<input type="checkbox"/>	Altro	

NOTE

Progressiva rispetto alla pk di progetto.

LINEA SALERNO - PONTECAGNANO AEROPORTO

COMPLETAMENTO METROPOLITANA DI SALERNO

TRATTA ARECHI - PONTECAGNANO AEROPORTO

Schede di censimento dei ricettori

CODICE RICETTORE	3076
-------------------------	-------------

LOCALIZZAZIONE DELL'EDIFICIO

Regione	Campania
Provincia	Salerno
Comune	Pontecagnano
Località	
Progressiva	4+050
Distanza infrastruttura	208 m

DOCUMENTAZIONE FOTOGRAFICA



DATI CARATTERISTICI DELL'EDIFICIO ESAMINATO

Tipologia	Residenziale	Numero dei piani	1
Stato conservazione	Buono	Orientamento	Obliquo

CARATTERIZZAZIONE DEGLI INFISSI

NUMERO INFISSI PER FRONTE

Fronte parallelo all'infrastruttura	
Fronte perpendicolare/obliquo lato progressive crescenti	4
Fronte perpendicolare /obliquo lato progressive decrescenti	12

CARATTERIZZAZIONE DEL CORPO FERROVIARIO

Raso/Rilevato	<input checked="" type="checkbox"/>	Viadotto	<input type="checkbox"/>
Trincea	<input type="checkbox"/>	Galleria	<input type="checkbox"/>

DESCRIZIONE DELLA FASCIA TRA L'INFRASTRUTTURA E L'EDIFICIO

Destinazione d'uso	Seminativo agricolo/incolto erbaceo
--------------------	-------------------------------------

DESCRIZIONE DELLE ALTRE SORGENTI DI RUMORE SIGNIFICATIVE

Altre linee ferroviarie	<input checked="" type="checkbox"/>	Strade	
Impianti industriali	<input type="checkbox"/>	Altro	

NOTE

Progressiva rispetto alla pk di progetto.

LINEA SALERNO - PONTECAGNANO AEROPORTO

COMPLETAMENTO METROPOLITANA DI SALERNO

TRATTA ARECHI - PONTECAGNANO AEROPORTO

Schede di censimento dei ricettori

CODICE RICETTORE	3077
-------------------------	-------------

LOCALIZZAZIONE DELL'EDIFICIO

Regione	Campania
Provincia	Salerno
Comune	Pontecagnano
Località	
Progressiva	4+080
Distanza infrastruttura	172 m

DOCUMENTAZIONE FOTOGRAFICA



DATI CARATTERISTICI DELL'EDIFICIO ESAMINATO

Tipologia	Residenziale	Numero dei piani	2
Stato conservazione	Buono	Orientamento	Obliquo

CARATTERIZZAZIONE DEGLI INFISSI

NUMERO INFISSI PER FRONTE

Fronte parallelo all'infrastruttura	
Fronte perpendicolare/obliquo lato progressive crescenti	1
Fronte perpendicolare /obliquo lato progressive decrescenti	3

CARATTERIZZAZIONE DEL CORPO FERROVIARIO

Raso/Rilevato	<input checked="" type="checkbox"/>	Viadotto	<input type="checkbox"/>
Trincea	<input type="checkbox"/>	Galleria	<input type="checkbox"/>

DESCRIZIONE DELLA FASCIA TRA L'INFRASTRUTTURA E L'EDIFICIO

Destinazione d'uso	Seminativo agricolo/incolto erbaceo
--------------------	-------------------------------------

DESCRIZIONE DELLE ALTRE SORGENTI DI RUMORE SIGNIFICATIVE

Altre linee ferroviarie	<input checked="" type="checkbox"/>	Strade	
Impianti industriali	<input type="checkbox"/>	Altro	

NOTE

Progressiva rispetto alla pk di progetto.

LINEA SALERNO - PONTECAGNANO AEROPORTO

COMPLETAMENTO METROPOLITANA DI SALERNO

TRATTA ARECHI - PONTECAGNANO AEROPORTO

Schede di censimento dei ricettori

CODICE RICETTORE	3078
-------------------------	-------------

LOCALIZZAZIONE DELL'EDIFICIO

Regione	Campania
Provincia	Salerno
Comune	Pontecagnano
Località	
Progressiva	4+090
Distanza infrastruttura	146 m

DOCUMENTAZIONE FOTOGRAFICA



DATI CARATTERISTICI DELL'EDIFICIO ESAMINATO

Tipologia	Ruderi/edif dismessi/	Numero dei piani	1
Stato conservazione	Buono	Orientamento	Parallelo

CARATTERIZZAZIONE DEGLI INFISSI

NUMERO INFISSI PER FRONTE

Fronte parallelo all'infrastruttura	1
Fronte perpendicolare/obliquo lato progressive crescenti	
Fronte perpendicolare /obliquo lato progressive decrescenti	

CARATTERIZZAZIONE DEL CORPO FERROVIARIO

Raso/Rilevato	<input checked="" type="checkbox"/>	Viadotto	<input type="checkbox"/>
Trincea	<input type="checkbox"/>	Galleria	<input type="checkbox"/>

DESCRIZIONE DELLA FASCIA TRA L'INFRASTRUTTURA E L'EDIFICIO

Destinazione d'uso	Seminativo agricolo/incolto erbaceo
--------------------	-------------------------------------

DESCRIZIONE DELLE ALTRE SORGENTI DI RUMORE SIGNIFICATIVE

Altre linee ferroviarie	<input checked="" type="checkbox"/>	Strade	
Impianti industriali	<input type="checkbox"/>	Altro	

NOTE

Progressiva rispetto alla pk di progetto.
Lato edificio esposto alla ferrovia non visibile

LINEA SALERNO - PONTECAGNANO AEROPORTO

COMPLETAMENTO METROPOLITANA DI SALERNO

TRATTA ARECHI - PONTECAGNANO AEROPORTO

Schede di censimento dei ricettori

CODICE RICETTORE	3079
-------------------------	-------------

LOCALIZZAZIONE DELL'EDIFICIO

Regione	Campania
Provincia	Salerno
Comune	Pontecagnano
Località	
Progressiva	4+150
Distanza infrastruttura	100 m

DOCUMENTAZIONE FOTOGRAFICA



DATI CARATTERISTICI DELL'EDIFICIO ESAMINATO

Tipologia	Residenziale	Numero dei piani	3
Stato conservazione	Buono	Orientamento	Obliquo

CARATTERIZZAZIONE DEGLI INFISSI

NUMERO INFISSI PER FRONTE

Fronte parallelo all'infrastruttura	
Fronte perpendicolare/obliquo lato progressive crescenti	19
Fronte perpendicolare /obliquo lato progressive decrescenti	12

CARATTERIZZAZIONE DEL CORPO FERROVIARIO

Raso/Rilevato	<input checked="" type="checkbox"/>	Viadotto	<input type="checkbox"/>
Trincea	<input type="checkbox"/>	Galleria	<input type="checkbox"/>

DESCRIZIONE DELLA FASCIA TRA L'INFRASTRUTTURA E L'EDIFICIO

Destinazione d'uso	Seminativo agricolo/incolto erbaceo
--------------------	-------------------------------------

DESCRIZIONE DELLE ALTRE SORGENTI DI RUMORE SIGNIFICATIVE

Altre linee ferroviarie	<input checked="" type="checkbox"/>	Strade	
Impianti industriali	<input type="checkbox"/>	Altro	

NOTE

Progressiva rispetto alla pk di progetto.

LINEA SALERNO - PONTECAGNANO AEROPORTO

COMPLETAMENTO METROPOLITANA DI SALERNO

TRATTA ARECHI - PONTECAGNANO AEROPORTO

Schede di censimento dei ricettori

CODICE RICETTORE	3080
-------------------------	-------------

LOCALIZZAZIONE DELL'EDIFICIO

Regione	Campania
Provincia	Salerno
Comune	Pontecagnano
Località	
Progressiva	4+180
Distanza infrastruttura	147 m



DATI CARATTERISTICI DELL'EDIFICIO ESAMINATO

Tipologia	Ruderi/edif dismessi/	Numero dei piani	1
Stato conservazione	Buono	Orientamento	Parallelo

CARATTERIZZAZIONE DEGLI INFISSI

NUMERO INFISSI PER FRONTE

Fronte parallelo all'infrastruttura	1
Fronte perpendicolare/obliquo lato progressive crescenti	
Fronte perpendicolare /obliquo lato progressive decrescenti	

CARATTERIZZAZIONE DEL CORPO FERROVIARIO

Raso/Rilevato	<input checked="" type="checkbox"/>	Viadotto	<input type="checkbox"/>
Trincea	<input type="checkbox"/>	Galleria	<input type="checkbox"/>

DESCRIZIONE DELLA FASCIA TRA L'INFRASTRUTTURA E L'EDIFICIO

Destinazione d'uso	Seminativo agricolo/incolto erbaceo
--------------------	-------------------------------------

DESCRIZIONE DELLE ALTRE SORGENTI DI RUMORE SIGNIFICATIVE

Altre linee ferroviarie	<input checked="" type="checkbox"/>	Strade	
Impianti industriali	<input type="checkbox"/>	Altro	

NOTE

Progressiva rispetto alla pk di progetto.
Lato edificio esposto alla ferrovia non visibile

LINEA SALERNO - PONTECAGNANO AEROPORTO

COMPLETAMENTO METROPOLITANA DI SALERNO

TRATTA ARECHI - PONTECAGNANO AEROPORTO

Schede di censimento dei ricettori

CODICE RICETTORE	3081
-------------------------	-------------

LOCALIZZAZIONE DELL'EDIFICIO

Regione	Campania
Provincia	Salerno
Comune	Pontecagnano
Località	
Progressiva	4+200
Distanza infrastruttura	150 m



DATI CARATTERISTICI DELL'EDIFICIO ESAMINATO

Tipologia	Residenziale	Numero dei piani	2
Stato conservazione	Buono	Orientamento	Obliquo

CARATTERIZZAZIONE DEGLI INFISSI

NUMERO INFISSI PER FRONTE

Fronte parallelo all'infrastruttura	
Fronte perpendicolare/obliquo lato progressive crescenti	6
Fronte perpendicolare /obliquo lato progressive decrescenti	4

CARATTERIZZAZIONE DEL CORPO FERROVIARIO

Raso/Rilevato	<input checked="" type="checkbox"/>	Viadotto	<input type="checkbox"/>
Trincea	<input type="checkbox"/>	Galleria	<input type="checkbox"/>

DESCRIZIONE DELLA FASCIA TRA L'INFRASTRUTTURA E L'EDIFICIO

Destinazione d'uso	Seminativo agricolo/incolto erbaceo
--------------------	-------------------------------------

DESCRIZIONE DELLE ALTRE SORGENTI DI RUMORE SIGNIFICATIVE

Altre linee ferroviarie	<input checked="" type="checkbox"/>	Strade	
Impianti industriali	<input type="checkbox"/>	Altro	

NOTE

Progressiva rispetto alla pk di progetto.

LINEA SALERNO - PONTECAGNANO AEROPORTO

COMPLETAMENTO METROPOLITANA DI SALERNO

TRATTA ARECHI - PONTECAGNANO AEROPORTO

Schede di censimento dei ricettori

CODICE RICETTORE	3082
-------------------------	-------------

LOCALIZZAZIONE DELL'EDIFICIO

Regione	Campania
Provincia	Salerno
Comune	Pontecagnano
Località	
Progressiva	4+220
Distanza infrastruttura	160 m



DATI CARATTERISTICI DELL'EDIFICIO ESAMINATO

Tipologia	Ruderi/edif dismessi/	Numero dei piani	1
Stato conservazione	Buono	Orientamento	Obliquo

CARATTERIZZAZIONE DEGLI INFISSI

NUMERO INFISSI PER FRONTE

Fronte parallelo all'infrastruttura	
Fronte perpendicolare/obliquo lato progressive crescenti	1
Fronte perpendicolare /obliquo lato progressive decrescenti	1

CARATTERIZZAZIONE DEL CORPO FERROVIARIO

Raso/Rilevato	<input checked="" type="checkbox"/>	Viadotto	<input type="checkbox"/>
Trincea	<input type="checkbox"/>	Galleria	<input type="checkbox"/>

DESCRIZIONE DELLA FASCIA TRA L'INFRASTRUTTURA E L'EDIFICIO

Destinazione d'uso	Seminativo agricolo/incolto erbaceo
--------------------	-------------------------------------

DESCRIZIONE DELLE ALTRE SORGENTI DI RUMORE SIGNIFICATIVE

Altre linee ferroviarie	<input checked="" type="checkbox"/>	Strade	
Impianti industriali	<input type="checkbox"/>	Altro	

NOTE

Progressiva rispetto alla pk di progetto.

LINEA SALERNO - PONTECAGNANO AEROPORTO

COMPLETAMENTO METROPOLITANA DI SALERNO

TRATTA ARECHI - PONTECAGNANO AEROPORTO

Schede di censimento dei ricettori

CODICE RICETTORE	3083
-------------------------	-------------

LOCALIZZAZIONE DELL'EDIFICIO

Regione	Campania
Provincia	Salerno
Comune	Pontecagnano
Località	
Progressiva	5+010
Distanza infrastruttura	174 m

DOCUMENTAZIONE FOTOGRAFICA



DATI CARATTERISTICI DELL'EDIFICIO ESAMINATO

Tipologia	Ruderi/edif dismessi/	Numero dei piani	1
Stato conservazione	Buono	Orientamento	Parallelo

CARATTERIZZAZIONE DEGLI INFISSI

NUMERO INFISSI PER FRONTE

Fronte parallelo all'infrastruttura	0
Fronte perpendicolare/obliquo lato progressive crescenti	
Fronte perpendicolare /obliquo lato progressive decrescenti	

CARATTERIZZAZIONE DEL CORPO FERROVIARIO

Raso/Rilevato	<input checked="" type="checkbox"/>	Viadotto	<input type="checkbox"/>
Trincea	<input type="checkbox"/>	Galleria	<input type="checkbox"/>

DESCRIZIONE DELLA FASCIA TRA L'INFRASTRUTTURA E L'EDIFICIO

Destinazione d'uso	Deposito - Piazzale asfaltato
--------------------	-------------------------------

DESCRIZIONE DELLE ALTRE SORGENTI DI RUMORE SIGNIFICATIVE

Altre linee ferroviarie	<input checked="" type="checkbox"/>	Strade	
Impianti industriali	<input type="checkbox"/>	Altro	

NOTE

Progressiva rispetto alla pk di progetto.
Lato edificio esposto alla ferrovia non visibile

LINEA SALERNO - PONTECAGNANO AEROPORTO

COMPLETAMENTO METROPOLITANA DI SALERNO

TRATTA ARECHI - PONTECAGNANO AEROPORTO

Schede di censimento dei ricettori

CODICE RICETTORE

LOCALIZZAZIONE DELL'EDIFICIO

Regione
Provincia
Comune
Località
Progressiva
Distanza infrastruttura

DOCUMENTAZIONE FOTOGRAFICA



DATI CARATTERISTICI DELL'EDIFICIO ESAMINATO

Tipologia Numero dei piani
Stato conservazione Orientamento

CARATTERIZZAZIONE DEGLI INFISSI

NUMERO INFISSI PER FRONTE

Fronte parallelo all'infrastruttura
Fronte perpendicolare/obliquo lato progressive crescenti
Fronte perpendicolare /obliquo lato progressive decrescenti

CARATTERIZZAZIONE DEL CORPO FERROVIARIO

Raso/Rilevato Viadotto
Trincea Galleria

DESCRIZIONE DELLA FASCIA TRA L'INFRASTRUTTURA E L'EDIFICIO

Destinazione d'uso

DESCRIZIONE DELLE ALTRE SORGENTI DI RUMORE SIGNIFICATIVE

Altre linee ferroviarie Strade
Impianti industriali Altro

NOTE

Progressiva rispetto alla pk di progetto.

LINEA SALERNO - PONTECAGNANO AEROPORTO

COMPLETAMENTO METROPOLITANA DI SALERNO

TRATTA ARECHI - PONTECAGNANO AEROPORTO

Schede di censimento dei ricettori

CODICE RICETTORE	3085
-------------------------	-------------

LOCALIZZAZIONE DELL'EDIFICIO

Regione	Campania
Provincia	Salerno
Comune	Pontecagnano
Località	
Progressiva	5+020
Distanza infrastruttura	189 m

DOCUMENTAZIONE FOTOGRAFICA



DATI CARATTERISTICI DELL'EDIFICIO ESAMINATO

Tipologia	Residenziale	Numero dei piani	2
Stato conservazione	Buono	Orientamento	Parallelo

CARATTERIZZAZIONE DEGLI INFISSI

NUMERO INFISSI PER FRONTE

Fronte parallelo all'infrastruttura	8
Fronte perpendicolare/obliquo lato progressive crescenti	
Fronte perpendicolare /obliquo lato progressive decrescenti	

CARATTERIZZAZIONE DEL CORPO FERROVIARIO

Raso/Rilevato	<input checked="" type="checkbox"/>	Viadotto	<input type="checkbox"/>
Trincea	<input type="checkbox"/>	Galleria	<input type="checkbox"/>

DESCRIZIONE DELLA FASCIA TRA L'INFRASTRUTTURA E L'EDIFICIO

Destinazione d'uso	Deposito - Piazzale asfaltato
--------------------	-------------------------------

DESCRIZIONE DELLE ALTRE SORGENTI DI RUMORE SIGNIFICATIVE

Altre linee ferroviarie	<input checked="" type="checkbox"/>	Strade	
Impianti industriali	<input type="checkbox"/>	Altro	

NOTE

Progressiva rispetto alla pk di progetto.

LINEA SALERNO - PONTECAGNANO AEROPORTO

COMPLETAMENTO METROPOLITANA DI SALERNO

TRATTA ARECHI - PONTECAGNANO AEROPORTO

Schede di censimento dei ricettori

CODICE RICETTORE	3086
-------------------------	-------------

LOCALIZZAZIONE DELL'EDIFICIO

Regione	Campania
Provincia	Salerno
Comune	Pontecagnano
Località	
Progressiva	5+090
Distanza infrastruttura	195 m

DOCUMENTAZIONE FOTOGRAFICA



DATI CARATTERISTICI DELL'EDIFICIO ESAMINATO

Tipologia	Residenziale	Numero dei piani	2
Stato conservazione	Buono	Orientamento	Parallelo

CARATTERIZZAZIONE DEGLI INFISSI

NUMERO INFISSI PER FRONTE

Fronte parallelo all'infrastruttura	5
Fronte perpendicolare/obliquo lato progressive crescenti	
Fronte perpendicolare /obliquo lato progressive decrescenti	

CARATTERIZZAZIONE DEL CORPO FERROVIARIO

Raso/Rilevato	<input checked="" type="checkbox"/>	Viadotto	<input type="checkbox"/>
Trincea	<input type="checkbox"/>	Galleria	<input type="checkbox"/>

DESCRIZIONE DELLA FASCIA TRA L'INFRASTRUTTURA E L'EDIFICIO

Destinazione d'uso	Area arborea - arbustiva
--------------------	--------------------------

DESCRIZIONE DELLE ALTRE SORGENTI DI RUMORE SIGNIFICATIVE

Altre linee ferroviarie	<input checked="" type="checkbox"/>	Strade	
Impianti industriali	<input type="checkbox"/>	Altro	

NOTE

Progressiva rispetto alla pk di progetto.

LINEA SALERNO - PONTECAGNANO AEROPORTO

COMPLETAMENTO METROPOLITANA DI SALERNO

TRATTA ARECHI - PONTECAGNANO AEROPORTO

Schede di censimento dei ricettori

CODICE RICETTORE	3087
-------------------------	-------------

LOCALIZZAZIONE DELL'EDIFICIO

Regione	Campania
Provincia	Salerno
Comune	Pontecagnano
Località	
Progressiva	5+140
Distanza infrastruttura	118 m

DOCUMENTAZIONE FOTOGRAFICA



DATI CARATTERISTICI DELL'EDIFICIO ESAMINATO

Tipologia	Residenziale	Numero dei piani	2
Stato conservazione	Buono	Orientamento	Parallelo

CARATTERIZZAZIONE DEGLI INFISSI

NUMERO INFISSI PER FRONTE

Fronte parallelo all'infrastruttura	5
Fronte perpendicolare/obliquo lato progressive crescenti	
Fronte perpendicolare /obliquo lato progressive decrescenti	

CARATTERIZZAZIONE DEL CORPO FERROVIARIO

Raso/Rilevato	<input checked="" type="checkbox"/>	Viadotto	<input type="checkbox"/>
Trincea	<input type="checkbox"/>	Galleria	<input type="checkbox"/>

DESCRIZIONE DELLA FASCIA TRA L'INFRASTRUTTURA E L'EDIFICIO

Destinazione d'uso	Deposito - Piazzale asfaltato
--------------------	-------------------------------

DESCRIZIONE DELLE ALTRE SORGENTI DI RUMORE SIGNIFICATIVE

Altre linee ferroviarie	<input checked="" type="checkbox"/>	Strade	
Impianti industriali	<input type="checkbox"/>	Altro	

NOTE

Progressiva rispetto alla pk di progetto.

LINEA SALERNO - PONTECAGNANO AEROPORTO

COMPLETAMENTO METROPOLITANA DI SALERNO

TRATTA ARECHI - PONTECAGNANO AEROPORTO

Schede di censimento dei ricettori

CODICE RICETTORE	3088
-------------------------	-------------

LOCALIZZAZIONE DELL'EDIFICIO

Regione	Campania
Provincia	Salerno
Comune	Pontecagnano
Località	
Progressiva	5+140
Distanza infrastruttura	151 m

DOCUMENTAZIONE FOTOGRAFICA



DATI CARATTERISTICI DELL'EDIFICIO ESAMINATO

Tipologia	Residenziale	Numero dei piani	2
Stato conservazione	Buono	Orientamento	Parallelo

CARATTERIZZAZIONE DEGLI INFISSI

NUMERO INFISSI PER FRONTE

Fronte parallelo all'infrastruttura	6
Fronte perpendicolare/obliquo lato progressive crescenti	
Fronte perpendicolare /obliquo lato progressive decrescenti	

CARATTERIZZAZIONE DEL CORPO FERROVIARIO

Raso/Rilevato	<input checked="" type="checkbox"/>	Viadotto	<input type="checkbox"/>
Trincea	<input type="checkbox"/>	Galleria	<input type="checkbox"/>

DESCRIZIONE DELLA FASCIA TRA L'INFRASTRUTTURA E L'EDIFICIO

Destinazione d'uso	Deposito - Piazzale asfaltato
--------------------	-------------------------------

DESCRIZIONE DELLE ALTRE SORGENTI DI RUMORE SIGNIFICATIVE

Altre linee ferroviarie	<input checked="" type="checkbox"/>	Strade	
Impianti industriali	<input type="checkbox"/>	Altro	

NOTE

Progressiva rispetto alla pk di progetto.

LINEA SALERNO - PONTECAGNANO AEROPORTO

COMPLETAMENTO METROPOLITANA DI SALERNO

TRATTA ARECHI - PONTECAGNANO AEROPORTO

Schede di censimento dei ricettori

CODICE RICETTORE	3089
-------------------------	-------------

LOCALIZZAZIONE DELL'EDIFICIO

Regione	Campania
Provincia	Salerno
Comune	Pontecagnano
Località	
Progressiva	5+140
Distanza infrastruttura	185 m



DATI CARATTERISTICI DELL'EDIFICIO ESAMINATO

Tipologia	Commerciale/servizi	Numero dei piani	1
Stato conservazione	Buono	Orientamento	Perpendicolare

CARATTERIZZAZIONE DEGLI INFISSI

NUMERO INFISSI PER FRONTE

Fronte parallelo all'infrastruttura	2
Fronte perpendicolare/obliquo lato progressive crescenti	
Fronte perpendicolare /obliquo lato progressive decrescenti	

CARATTERIZZAZIONE DEL CORPO FERROVIARIO

Raso/Rilevato	<input checked="" type="checkbox"/>	Viadotto	<input type="checkbox"/>
Trincea	<input type="checkbox"/>	Galleria	<input type="checkbox"/>

DESCRIZIONE DELLA FASCIA TRA L'INFRASTRUTTURA E L'EDIFICIO

Destinazione d'uso	Area arborea - arbustiva
--------------------	--------------------------

DESCRIZIONE DELLE ALTRE SORGENTI DI RUMORE SIGNIFICATIVE

Altre linee ferroviarie	<input checked="" type="checkbox"/>	Strade	
Impianti industriali	<input type="checkbox"/>	Altro	

NOTE

Progressiva rispetto alla pk di progetto.

LINEA SALERNO - PONTECAGNANO AEROPORTO

COMPLETAMENTO METROPOLITANA DI SALERNO

TRATTA ARECHI - PONTECAGNANO AEROPORTO

Schede di censimento dei ricettori

CODICE RICETTORE	3090
-------------------------	-------------

LOCALIZZAZIONE DELL'EDIFICIO

Regione	Campania
Provincia	Salerno
Comune	Pontecagnano
Località	
Progressiva	5+150
Distanza infrastruttura	187 m

DOCUMENTAZIONE FOTOGRAFICA



DATI CARATTERISTICI DELL'EDIFICIO ESAMINATO

Tipologia	Commerciale/servizi	Numero dei piani	1
Stato conservazione	Buono	Orientamento	Parallelo

CARATTERIZZAZIONE DEGLI INFISSI

NUMERO INFISSI PER FRONTE

Fronte parallelo all'infrastruttura	1
Fronte perpendicolare/obliquo lato progressive crescenti	
Fronte perpendicolare /obliquo lato progressive decrescenti	

CARATTERIZZAZIONE DEL CORPO FERROVIARIO

Raso/Rilevato	<input checked="" type="checkbox"/>	Viadotto	<input type="checkbox"/>
Trincea	<input type="checkbox"/>	Galleria	<input type="checkbox"/>

DESCRIZIONE DELLA FASCIA TRA L'INFRASTRUTTURA E L'EDIFICIO

Destinazione d'uso	Area arborea - arbustiva
--------------------	--------------------------

DESCRIZIONE DELLE ALTRE SORGENTI DI RUMORE SIGNIFICATIVE

Altre linee ferroviarie	<input checked="" type="checkbox"/>	Strade	
Impianti industriali	<input type="checkbox"/>	Altro	

NOTE

Progressiva rispetto alla pk di progetto.
Lato edificio esposto alla ferrovia non visibile

LINEA SALERNO - PONTECAGNANO AEROPORTO

COMPLETAMENTO METROPOLITANA DI SALERNO

TRATTA ARECHI - PONTECAGNANO AEROPORTO

Schede di censimento dei ricettori

CODICE RICETTORE	3091
-------------------------	-------------

LOCALIZZAZIONE DELL'EDIFICIO

Regione	Campania
Provincia	Salerno
Comune	Pontecagnano
Località	
Progressiva	5+190
Distanza infrastruttura	188 m



DATI CARATTERISTICI DELL'EDIFICIO ESAMINATO

Tipologia	Residenziale	Numero dei piani	1
Stato conservazione	Buono	Orientamento	Perpendicolare

CARATTERIZZAZIONE DEGLI INFISSI

NUMERO INFISSI PER FRONTE

Fronte parallelo all'infrastruttura	2
Fronte perpendicolare/obliquo lato progressive crescenti	
Fronte perpendicolare /obliquo lato progressive decrescenti	

CARATTERIZZAZIONE DEL CORPO FERROVIARIO

Raso/Rilevato	<input checked="" type="checkbox"/>	Viadotto	<input type="checkbox"/>
Trincea	<input type="checkbox"/>	Galleria	<input type="checkbox"/>

DESCRIZIONE DELLA FASCIA TRA L'INFRASTRUTTURA E L'EDIFICIO

Destinazione d'uso	Area arborea - arbustiva
--------------------	--------------------------

DESCRIZIONE DELLE ALTRE SORGENTI DI RUMORE SIGNIFICATIVE

Altre linee ferroviarie	<input checked="" type="checkbox"/>	Strade	
Impianti industriali	<input type="checkbox"/>	Altro	

NOTE Progressiva rispetto alla pk di progetto.

LINEA SALERNO - PONTECAGNANO AEROPORTO

COMPLETAMENTO METROPOLITANA DI SALERNO

TRATTA ARECHI - PONTECAGNANO AEROPORTO

Schede di censimento dei ricettori

CODICE RICETTORE	3092
-------------------------	-------------

LOCALIZZAZIONE DELL'EDIFICIO

Regione	Campania
Provincia	Salerno
Comune	Pontecagnano
Località	
Progressiva	5+190
Distanza infrastruttura	242 m

DOCUMENTAZIONE FOTOGRAFICA



DATI CARATTERISTICI DELL'EDIFICIO ESAMINATO

Tipologia	Ruderi/edif dismessi/	Numero dei piani	1
Stato conservazione	Buono	Orientamento	Parallelo

CARATTERIZZAZIONE DEGLI INFISSI

NUMERO INFISSI PER FRONTE

Fronte parallelo all'infrastruttura	2
Fronte perpendicolare/obliquo lato progressive crescenti	
Fronte perpendicolare /obliquo lato progressive decrescenti	

CARATTERIZZAZIONE DEL CORPO FERROVIARIO

Raso/Rilevato	<input checked="" type="checkbox"/>	Viadotto	<input type="checkbox"/>
Trincea	<input type="checkbox"/>	Galleria	<input type="checkbox"/>

DESCRIZIONE DELLA FASCIA TRA L'INFRASTRUTTURA E L'EDIFICIO

Destinazione d'uso	Area arborea - arbustiva
--------------------	--------------------------

DESCRIZIONE DELLE ALTRE SORGENTI DI RUMORE SIGNIFICATIVE

Altre linee ferroviarie	<input checked="" type="checkbox"/>	Strade	
Impianti industriali	<input type="checkbox"/>	Altro	

NOTE

Progressiva rispetto alla pk di progetto.

LINEA SALERNO - PONTECAGNANO AEROPORTO

COMPLETAMENTO METROPOLITANA DI SALERNO

TRATTA ARECHI - PONTECAGNANO AEROPORTO

Schede di censimento dei ricettori

CODICE RICETTORE	3093
-------------------------	-------------

LOCALIZZAZIONE DELL'EDIFICIO

Regione	Campania
Provincia	Salerno
Comune	Pontecagnano
Località	
Progressiva	5+780
Distanza infrastruttura	190 m



DATI CARATTERISTICI DELL'EDIFICIO ESAMINATO

Tipologia	Commerciale/servizi	Numero dei piani	1
Stato conservazione	Buono	Orientamento	Perpendicolare

CARATTERIZZAZIONE DEGLI INFISSI

NUMERO INFISSI PER FRONTE

Fronte parallelo all'infrastruttura	3
Fronte perpendicolare/obliquo lato progressive crescenti	
Fronte perpendicolare /obliquo lato progressive decrescenti	

CARATTERIZZAZIONE DEL CORPO FERROVIARIO

Raso/Rilevato	<input checked="" type="checkbox"/>	Viadotto	<input type="checkbox"/>
Trincea	<input type="checkbox"/>	Galleria	<input type="checkbox"/>

DESCRIZIONE DELLA FASCIA TRA L'INFRASTRUTTURA E L'EDIFICIO

Destinazione d'uso	Seminativo agricolo/incolto erbaceo
--------------------	-------------------------------------

DESCRIZIONE DELLE ALTRE SORGENTI DI RUMORE SIGNIFICATIVE

Altre linee ferroviarie	<input checked="" type="checkbox"/>	Strade	
Impianti industriali	<input type="checkbox"/>	Altro	

NOTE

Progressiva rispetto alla pk di progetto.

LINEA SALERNO - PONTECAGNANO AEROPORTO

COMPLETAMENTO METROPOLITANA DI SALERNO

TRATTA ARECHI - PONTECAGNANO AEROPORTO

Schede di censimento dei ricettori

CODICE RICETTORE	3094
-------------------------	-------------

LOCALIZZAZIONE DELL'EDIFICIO

Regione	Campania
Provincia	Salerno
Comune	Pontecagnano
Località	
Progressiva	5+780
Distanza infrastruttura	148 m

DOCUMENTAZIONE FOTOGRAFICA



DATI CARATTERISTICI DELL'EDIFICIO ESAMINATO

Tipologia	Commerciale/servizi	Numero dei piani	1
Stato conservazione	Buono	Orientamento	Parallelo

CARATTERIZZAZIONE DEGLI INFISSI

NUMERO INFISSI PER FRONTE

Fronte parallelo all'infrastruttura	2
Fronte perpendicolare/obliquo lato progressive crescenti	
Fronte perpendicolare /obliquo lato progressive decrescenti	

CARATTERIZZAZIONE DEL CORPO FERROVIARIO

Raso/Rilevato	<input checked="" type="checkbox"/>	Viadotto	<input type="checkbox"/>
Trincea	<input type="checkbox"/>	Galleria	<input type="checkbox"/>

DESCRIZIONE DELLA FASCIA TRA L'INFRASTRUTTURA E L'EDIFICIO

Destinazione d'uso	Seminativo agricolo/incolto erbaceo
--------------------	-------------------------------------

DESCRIZIONE DELLE ALTRE SORGENTI DI RUMORE SIGNIFICATIVE

Altre linee ferroviarie	<input checked="" type="checkbox"/>	Strade	
Impianti industriali	<input type="checkbox"/>	Altro	

NOTE

Progressiva rispetto alla pk di progetto.

LINEA SALERNO - PONTECAGNANO AEROPORTO

COMPLETAMENTO METROPOLITANA DI SALERNO

TRATTA ARECHI - PONTECAGNANO AEROPORTO

Schede di censimento dei ricettori

CODICE RICETTORE	3095
-------------------------	-------------

LOCALIZZAZIONE DELL'EDIFICIO

Regione	Campania
Provincia	Salerno
Comune	Pontecagnano
Località	
Progressiva	5+780
Distanza infrastruttura	106 m

DOCUMENTAZIONE FOTOGRAFICA



DATI CARATTERISTICI DELL'EDIFICIO ESAMINATO

Tipologia	Residenziale	Numero dei piani	2
Stato conservazione	Buono	Orientamento	Perpendicolare

CARATTERIZZAZIONE DEGLI INFISSI

NUMERO INFISSI PER FRONTE

Fronte parallelo all'infrastruttura	2
Fronte perpendicolare/obliquo lato progressive crescenti	
Fronte perpendicolare /obliquo lato progressive decrescenti	

CARATTERIZZAZIONE DEL CORPO FERROVIARIO

Raso/Rilevato	<input checked="" type="checkbox"/>	Viadotto	<input type="checkbox"/>
Trincea	<input type="checkbox"/>	Galleria	<input type="checkbox"/>

DESCRIZIONE DELLA FASCIA TRA L'INFRASTRUTTURA E L'EDIFICIO

Destinazione d'uso	Seminativo agricolo/incolto erbaceo
--------------------	-------------------------------------

DESCRIZIONE DELLE ALTRE SORGENTI DI RUMORE SIGNIFICATIVE

Altre linee ferroviarie	<input checked="" type="checkbox"/>	Strade	
Impianti industriali	<input type="checkbox"/>	Altro	

NOTE

Progressiva rispetto alla pk di progetto.

LINEA SALERNO - PONTECAGNANO AEROPORTO

COMPLETAMENTO METROPOLITANA DI SALERNO

TRATTA ARECHI - PONTECAGNANO AEROPORTO

Schede di censimento dei ricettori

CODICE RICETTORE	3096
-------------------------	-------------

LOCALIZZAZIONE DELL'EDIFICIO

Regione	Campania
Provincia	Salerno
Comune	Pontecagnano
Località	
Progressiva	5+860
Distanza infrastruttura	125 m

DOCUMENTAZIONE FOTOGRAFICA



DATI CARATTERISTICI DELL'EDIFICIO ESAMINATO

Tipologia	Residenziale	Numero dei piani	3
Stato conservazione	Buono	Orientamento	Perpendicolare

CARATTERIZZAZIONE DEGLI INFISSI

NUMERO INFISSI PER FRONTE

Fronte parallelo all'infrastruttura	6
Fronte perpendicolare/obliquo lato progressive crescenti	
Fronte perpendicolare /obliquo lato progressive decrescenti	

CARATTERIZZAZIONE DEL CORPO FERROVIARIO

Raso/Rilevato	<input checked="" type="checkbox"/>	Viadotto	<input type="checkbox"/>
Trincea	<input type="checkbox"/>	Galleria	<input type="checkbox"/>

DESCRIZIONE DELLA FASCIA TRA L'INFRASTRUTTURA E L'EDIFICIO

Destinazione d'uso	Seminativo agricolo/incolto erbaceo
--------------------	-------------------------------------

DESCRIZIONE DELLE ALTRE SORGENTI DI RUMORE SIGNIFICATIVE

Altre linee ferroviarie	<input checked="" type="checkbox"/>	Strade	
Impianti industriali	<input type="checkbox"/>	Altro	

NOTE

Progressiva rispetto alla pk di progetto.

LINEA SALERNO - PONTECAGNANO AEROPORTO

COMPLETAMENTO METROPOLITANA DI SALERNO

TRATTA ARECHI - PONTECAGNANO AEROPORTO

Schede di censimento dei ricettori

CODICE RICETTORE

3097

LOCALIZZAZIONE DELL'EDIFICIO

Regione
Provincia
Comune
Località
Progressiva
Distanza infrastruttura

DOCUMENTAZIONE FOTOGRAFICA



DATI CARATTERISTICI DELL'EDIFICIO ESAMINATO

Tipologia Numero dei piani
Stato conservazione Orientamento

CARATTERIZZAZIONE DEGLI INFISSI

NUMERO INFISSI PER FRONTE

Fronte parallelo all'infrastruttura
Fronte perpendicolare/obliquo lato progressive crescenti
Fronte perpendicolare /obliquo lato progressive decrescenti

CARATTERIZZAZIONE DEL CORPO FERROVIARIO

Raso/Rilevato Viadotto
Trincea Galleria

DESCRIZIONE DELLA FASCIA TRA L'INFRASTRUTTURA E L'EDIFICIO

Destinazione d'uso

DESCRIZIONE DELLE ALTRE SORGENTI DI RUMORE SIGNIFICATIVE

Altre linee ferroviarie Strade
Impianti industriali Altro

NOTE

Progressiva rispetto alla pk di progetto.

LINEA SALERNO - PONTECAGNANO AEROPORTO

COMPLETAMENTO METROPOLITANA DI SALERNO

TRATTA ARECHI - PONTECAGNANO AEROPORTO

Schede di censimento dei ricettori

CODICE RICETTORE	3098
-------------------------	-------------

LOCALIZZAZIONE DELL'EDIFICIO

Regione	Campania
Provincia	Salerno
Comune	Pontecagnano
Località	
Progressiva	6+400
Distanza infrastruttura	143 m

DOCUMENTAZIONE FOTOGRAFICA



DATI CARATTERISTICI DELL'EDIFICIO ESAMINATO

Tipologia	Ruderi/edif dismessi/	Numero dei piani	1
Stato conservazione	Cattivo	Orientamento	Perpendicolare

CARATTERIZZAZIONE DEGLI INFISSI

NUMERO INFISSI PER FRONTE

Fronte parallelo all'infrastruttura	0
Fronte perpendicolare/obliquo lato progressive crescenti	
Fronte perpendicolare /obliquo lato progressive decrescenti	

CARATTERIZZAZIONE DEL CORPO FERROVIARIO

Raso/Rilevato	<input checked="" type="checkbox"/>	Viadotto	<input type="checkbox"/>
Trincea	<input type="checkbox"/>	Galleria	<input type="checkbox"/>

DESCRIZIONE DELLA FASCIA TRA L'INFRASTRUTTURA E L'EDIFICIO

Destinazione d'uso	Seminativo agricolo/incolto erbaceo
--------------------	-------------------------------------

DESCRIZIONE DELLE ALTRE SORGENTI DI RUMORE SIGNIFICATIVE

Altre linee ferroviarie	<input checked="" type="checkbox"/>	Strade	
Impianti industriali	<input type="checkbox"/>	Altro	

NOTE

Progressiva rispetto alla pk di progetto.

LINEA SALERNO - PONTECAGNANO AEROPORTO

COMPLETAMENTO METROPOLITANA DI SALERNO

TRATTA ARECHI - PONTECAGNANO AEROPORTO

Schede di censimento dei ricettori

CODICE RICETTORE	3099
-------------------------	-------------

LOCALIZZAZIONE DELL'EDIFICIO

Regione	Campania
Provincia	Salerno
Comune	Pontecagnano
Località	
Progressiva	6+400
Distanza infrastruttura	110 m

DOCUMENTAZIONE FOTOGRAFICA



DATI CARATTERISTICI DELL'EDIFICIO ESAMINATO

Tipologia	Ruderi/edif dismessi/	Numero dei piani	1
Stato conservazione	Buono	Orientamento	Parallelo

CARATTERIZZAZIONE DEGLI INFISSI

NUMERO INFISSI PER FRONTE

Fronte parallelo all'infrastruttura	1
Fronte perpendicolare/obliquo lato progressive crescenti	
Fronte perpendicolare /obliquo lato progressive decrescenti	

CARATTERIZZAZIONE DEL CORPO FERROVIARIO

Raso/Rilevato	<input checked="" type="checkbox"/>	Viadotto	<input type="checkbox"/>
Trincea	<input type="checkbox"/>	Galleria	<input type="checkbox"/>

DESCRIZIONE DELLA FASCIA TRA L'INFRASTRUTTURA E L'EDIFICIO

Destinazione d'uso	Seminativo agricolo/incolto erbaceo
--------------------	-------------------------------------

DESCRIZIONE DELLE ALTRE SORGENTI DI RUMORE SIGNIFICATIVE

Altre linee ferroviarie	<input checked="" type="checkbox"/>	Strade	
Impianti industriali	<input type="checkbox"/>	Altro	

NOTE

Progressiva rispetto alla pk di progetto.

LINEA SALERNO - PONTECAGNANO AEROPORTO

COMPLETAMENTO METROPOLITANA DI SALERNO

TRATTA ARECHI - PONTECAGNANO AEROPORTO

Schede di censimento dei ricettori

CODICE RICETTORE	3100
-------------------------	-------------

LOCALIZZAZIONE DELL'EDIFICIO

Regione	Campania
Provincia	Salerno
Comune	Pontecagnano
Località	
Progressiva	6+480
Distanza infrastruttura	138 m

DOCUMENTAZIONE FOTOGRAFICA



DATI CARATTERISTICI DELL'EDIFICIO ESAMINATO

Tipologia	Residenziale	Numero dei piani	3
Stato conservazione	Buono	Orientamento	Obliquo

CARATTERIZZAZIONE DEGLI INFISSI

NUMERO INFISSI PER FRONTE

Fronte parallelo all'infrastruttura	
Fronte perpendicolare/obliquo lato progressive crescenti	10
Fronte perpendicolare /obliquo lato progressive decrescenti	8

CARATTERIZZAZIONE DEL CORPO FERROVIARIO

Raso/Rilevato	<input checked="" type="checkbox"/>	Viadotto	<input type="checkbox"/>
Trincea	<input type="checkbox"/>	Galleria	<input type="checkbox"/>

DESCRIZIONE DELLA FASCIA TRA L'INFRASTRUTTURA E L'EDIFICIO

Destinazione d'uso	Seminativo agricolo/incolto erbaceo
--------------------	-------------------------------------

DESCRIZIONE DELLE ALTRE SORGENTI DI RUMORE SIGNIFICATIVE

Altre linee ferroviarie	<input checked="" type="checkbox"/>	Strade	
Impianti industriali	<input type="checkbox"/>	Altro	

NOTE

Progressiva rispetto alla pk di progetto.

LINEA SALERNO - PONTECAGNANO AEROPORTO

COMPLETAMENTO METROPOLITANA DI SALERNO

TRATTA ARECHI - PONTECAGNANO AEROPORTO

Schede di censimento dei ricettori

CODICE RICETTORE	3101
-------------------------	-------------

LOCALIZZAZIONE DELL'EDIFICIO

Regione	Campania
Provincia	Salerno
Comune	Pontecagnano
Località	
Progressiva	6+500
Distanza infrastruttura	122 m



DATI CARATTERISTICI DELL'EDIFICIO ESAMINATO

Tipologia	Ruderi/edif dismessi/	Numero dei piani	1
Stato conservazione	Buono	Orientamento	Parallelo

CARATTERIZZAZIONE DEGLI INFISSI

NUMERO INFISSI PER FRONTE

Fronte parallelo all'infrastruttura	2
Fronte perpendicolare/obliquo lato progressive crescenti	
Fronte perpendicolare /obliquo lato progressive decrescenti	

CARATTERIZZAZIONE DEL CORPO FERROVIARIO

Raso/Rilevato	<input checked="" type="checkbox"/>	Viadotto	<input type="checkbox"/>
Trincea	<input type="checkbox"/>	Galleria	<input type="checkbox"/>

DESCRIZIONE DELLA FASCIA TRA L'INFRASTRUTTURA E L'EDIFICIO

Destinazione d'uso	Seminativo agricolo/incolto erbaceo
--------------------	-------------------------------------

DESCRIZIONE DELLE ALTRE SORGENTI DI RUMORE SIGNIFICATIVE

Altre linee ferroviarie	<input checked="" type="checkbox"/>	Strade	
Impianti industriali	<input type="checkbox"/>	Altro	

NOTE

Progressiva rispetto alla pk di progetto.

LINEA SALERNO - PONTECAGNANO AEROPORTO

COMPLETAMENTO METROPOLITANA DI SALERNO

TRATTA ARECHI - PONTECAGNANO AEROPORTO

Schede di censimento dei ricettori

CODICE RICETTORE	3102
-------------------------	-------------

LOCALIZZAZIONE DELL'EDIFICIO

Regione	Campania
Provincia	Salerno
Comune	Pontecagnano
Località	
Progressiva	6+570
Distanza infrastruttura	117 m

DOCUMENTAZIONE FOTOGRAFICA



DATI CARATTERISTICI DELL'EDIFICIO ESAMINATO

Tipologia	Ruderi/edif dismessi/	Numero dei piani	1
Stato conservazione	Buono	Orientamento	Obliquo

CARATTERIZZAZIONE DEGLI INFISSI

NUMERO INFISSI PER FRONTE

Fronte parallelo all'infrastruttura	
Fronte perpendicolare/obliquo lato progressive crescenti	3
Fronte perpendicolare /obliquo lato progressive decrescenti	2

CARATTERIZZAZIONE DEL CORPO FERROVIARIO

Raso/Rilevato	<input checked="" type="checkbox"/>	Viadotto	<input type="checkbox"/>
Trincea	<input type="checkbox"/>	Galleria	<input type="checkbox"/>

DESCRIZIONE DELLA FASCIA TRA L'INFRASTRUTTURA E L'EDIFICIO

Destinazione d'uso	Seminativo agricolo/incolto erbaceo
--------------------	-------------------------------------

DESCRIZIONE DELLE ALTRE SORGENTI DI RUMORE SIGNIFICATIVE

Altre linee ferroviarie	<input checked="" type="checkbox"/>	Strade	
Impianti industriali	<input type="checkbox"/>	Altro	

NOTE

Progressiva rispetto alla pk di progetto.

LINEA SALERNO - PONTECAGNANO AEROPORTO

COMPLETAMENTO METROPOLITANA DI SALERNO


TRATTA ARECHI - PONTECAGNANO AEROPORTO

Schede di censimento dei ricettori

CODICE RICETTORE	3103
-------------------------	-------------

LOCALIZZAZIONE DELL'EDIFICIO

Regione	Campania
Provincia	Salerno
Comune	Pontecagnano
Località	
Progressiva	7+420
Distanza infrastruttura	122 m



DATI CARATTERISTICI DELL'EDIFICIO ESAMINATO

Tipologia	Ruderi/edif dismessi/	Numero dei piani	1
Stato conservazione	Buono	Orientamento	Perpendicolare

CARATTERIZZAZIONE DEGLI INFISSI

NUMERO INFISSI PER FRONTE

Fronte parallelo all'infrastruttura	1
Fronte perpendicolare/obliquo lato progressive crescenti	
Fronte perpendicolare /obliquo lato progressive decrescenti	

CARATTERIZZAZIONE DEL CORPO FERROVIARIO

Raso/Rilevato	<input checked="" type="checkbox"/>	Viadotto	<input type="checkbox"/>
Trincea	<input type="checkbox"/>	Galleria	<input type="checkbox"/>

DESCRIZIONE DELLA FASCIA TRA L'INFRASTRUTTURA E L'EDIFICIO

Destinazione d'uso

DESCRIZIONE DELLE ALTRE SORGENTI DI RUMORE SIGNIFICATIVE

Altre linee ferroviarie	<input checked="" type="checkbox"/>	Strade	<input type="text"/>
Impianti industriali	<input type="checkbox"/>	Altro	<input type="text"/>

NOTE Progressiva rispetto alla pk di progetto.

LINEA SALERNO - PONTECAGNANO AEROPORTO

COMPLETAMENTO METROPOLITANA DI SALERNO

TRATTA ARECHI - PONTECAGNANO AEROPORTO

Schede di censimento dei ricettori

CODICE RICETTORE	3104
-------------------------	-------------

LOCALIZZAZIONE DELL'EDIFICIO

Regione	Campania
Provincia	Salerno
Comune	Pontecagnano
Località	
Progressiva	7+440
Distanza infrastruttura	156 m

DOCUMENTAZIONE FOTOGRAFICA



DATI CARATTERISTICI DELL'EDIFICIO ESAMINATO

Tipologia	Commerciale/servizi	Numero dei piani	1
Stato conservazione	Buono	Orientamento	Parallelo

CARATTERIZZAZIONE DEGLI INFISSI

NUMERO INFISSI PER FRONTE

Fronte parallelo all'infrastruttura	0
Fronte perpendicolare/obliquo lato progressive crescenti	
Fronte perpendicolare /obliquo lato progressive decrescenti	

CARATTERIZZAZIONE DEL CORPO FERROVIARIO

Raso/Rilevato	<input checked="" type="checkbox"/>	Viadotto	<input type="checkbox"/>
Trincea	<input type="checkbox"/>	Galleria	<input type="checkbox"/>

DESCRIZIONE DELLA FASCIA TRA L'INFRASTRUTTURA E L'EDIFICIO

Destinazione d'uso	Seminativo agricolo/incolto erbaceo
--------------------	-------------------------------------

DESCRIZIONE DELLE ALTRE SORGENTI DI RUMORE SIGNIFICATIVE

Altre linee ferroviarie	<input checked="" type="checkbox"/>	Strade	
Impianti industriali	<input type="checkbox"/>	Altro	

NOTE

Progressiva rispetto alla pk di progetto.

LINEA SALERNO - PONTECAGNANO AEROPORTO

COMPLETAMENTO METROPOLITANA DI SALERNO

TRATTA ARECHI - PONTECAGNANO AEROPORTO

Schede di censimento dei ricettori

CODICE RICETTORE	3105
-------------------------	-------------

LOCALIZZAZIONE DELL'EDIFICIO

Regione	Campania
Provincia	Salerno
Comune	Pontecagnano
Località	
Progressiva	7+440
Distanza infrastruttura	176 m

DOCUMENTAZIONE FOTOGRAFICA



DATI CARATTERISTICI DELL'EDIFICIO ESAMINATO

Tipologia	Residenziale	Numero dei piani	2
Stato conservazione	Buono	Orientamento	Parallelo

CARATTERIZZAZIONE DEGLI INFISSI

NUMERO INFISSI PER FRONTE

Fronte parallelo all'infrastruttura	2
Fronte perpendicolare/obliquo lato progressive crescenti	
Fronte perpendicolare /obliquo lato progressive decrescenti	

CARATTERIZZAZIONE DEL CORPO FERROVIARIO

Raso/Rilevato	<input checked="" type="checkbox"/>	Viadotto	<input type="checkbox"/>
Trincea	<input type="checkbox"/>	Galleria	<input type="checkbox"/>

DESCRIZIONE DELLA FASCIA TRA L'INFRASTRUTTURA E L'EDIFICIO

Destinazione d'uso	Seminativo agricolo/incolto erbaceo
--------------------	-------------------------------------

DESCRIZIONE DELLE ALTRE SORGENTI DI RUMORE SIGNIFICATIVE

Altre linee ferroviarie	<input checked="" type="checkbox"/>	Strade	
Impianti industriali	<input type="checkbox"/>	Altro	

NOTE

Progressiva rispetto alla pk di progetto.

LINEA SALERNO - PONTECAGNANO AEROPORTO

COMPLETAMENTO METROPOLITANA DI SALERNO

TRATTA ARECHI - PONTECAGNANO AEROPORTO

Schede di censimento dei ricettori

CODICE RICETTORE	3106
-------------------------	-------------

LOCALIZZAZIONE DELL'EDIFICIO

Regione	Campania
Provincia	Salerno
Comune	Pontecagnano
Località	
Progressiva	7+500
Distanza infrastruttura	152 m

DOCUMENTAZIONE FOTOGRAFICA



DATI CARATTERISTICI DELL'EDIFICIO ESAMINATO

Tipologia	Commerciale/servizi	Numero dei piani	1
Stato conservazione	Buono	Orientamento	Parallelo

CARATTERIZZAZIONE DEGLI INFISSI

NUMERO INFISSI PER FRONTE

Fronte parallelo all'infrastruttura	4
Fronte perpendicolare/obliquo lato progressive crescenti	
Fronte perpendicolare /obliquo lato progressive decrescenti	

CARATTERIZZAZIONE DEL CORPO FERROVIARIO

Raso/Rilevato	<input checked="" type="checkbox"/>	Viadotto	<input type="checkbox"/>
Trincea	<input type="checkbox"/>	Galleria	<input type="checkbox"/>

DESCRIZIONE DELLA FASCIA TRA L'INFRASTRUTTURA E L'EDIFICIO

Destinazione d'uso	Deposito - Piazzale asfaltato
--------------------	-------------------------------

DESCRIZIONE DELLE ALTRE SORGENTI DI RUMORE SIGNIFICATIVE

Altre linee ferroviarie	<input checked="" type="checkbox"/>	Strade	
Impianti industriali	<input type="checkbox"/>	Altro	

NOTE

Progressiva rispetto alla pk di progetto.

LINEA SALERNO - PONTECAGNANO AEROPORTO

COMPLETAMENTO METROPOLITANA DI SALERNO

TRATTA ARECHI - PONTECAGNANO AEROPORTO

Schede di censimento dei ricettori

CODICE RICETTORE	3107
-------------------------	-------------

LOCALIZZAZIONE DELL'EDIFICIO

Regione	Campania
Provincia	Salerno
Comune	Pontecagnano
Località	
Progressiva	7+510
Distanza infrastruttura	155 m



DATI CARATTERISTICI DELL'EDIFICIO ESAMINATO

Tipologia	Commerciale/servizi	Numero dei piani	1
Stato conservazione	Buono	Orientamento	Parallelo

CARATTERIZZAZIONE DEGLI INFISSI

NUMERO INFISSI PER FRONTE

Fronte parallelo all'infrastruttura	2
Fronte perpendicolare/obliquo lato progressive crescenti	
Fronte perpendicolare /obliquo lato progressive decrescenti	

CARATTERIZZAZIONE DEL CORPO FERROVIARIO

Raso/Rilevato	<input checked="" type="checkbox"/>	Viadotto	<input type="checkbox"/>
Trincea	<input type="checkbox"/>	Galleria	<input type="checkbox"/>

DESCRIZIONE DELLA FASCIA TRA L'INFRASTRUTTURA E L'EDIFICIO

Destinazione d'uso

DESCRIZIONE DELLE ALTRE SORGENTI DI RUMORE SIGNIFICATIVE

Altre linee ferroviarie	<input checked="" type="checkbox"/>	Strade	<input type="text"/>
Impianti industriali	<input type="checkbox"/>	Altro	<input type="text"/>

NOTE Progressiva rispetto alla pk di progetto.

LINEA SALERNO - PONTECAGNANO AEROPORTO

COMPLETAMENTO METROPOLITANA DI SALERNO

TRATTA ARECHI - PONTECAGNANO AEROPORTO

Schede di censimento dei ricettori

CODICE RICETTORE	3108
-------------------------	-------------

LOCALIZZAZIONE DELL'EDIFICIO

Regione	Campania
Provincia	Salerno
Comune	Pontecagnano
Località	
Progressiva	7+580
Distanza infrastruttura	155 m



DATI CARATTERISTICI DELL'EDIFICIO ESAMINATO

Tipologia	Ruderi/edif dismessi/	Numero dei piani	1
Stato conservazione	Buono	Orientamento	Perpendicolare

CARATTERIZZAZIONE DEGLI INFISSI

NUMERO INFISSI PER FRONTE

Fronte parallelo all'infrastruttura	1
Fronte perpendicolare/obliquo lato progressive crescenti	
Fronte perpendicolare /obliquo lato progressive decrescenti	

CARATTERIZZAZIONE DEL CORPO FERROVIARIO

Raso/Rilevato	<input checked="" type="checkbox"/>	Viadotto	<input type="checkbox"/>
Trincea	<input type="checkbox"/>	Galleria	<input type="checkbox"/>

DESCRIZIONE DELLA FASCIA TRA L'INFRASTRUTTURA E L'EDIFICIO

Destinazione d'uso	Seminativo agricolo/incolto erbaceo
--------------------	-------------------------------------

DESCRIZIONE DELLE ALTRE SORGENTI DI RUMORE SIGNIFICATIVE

Altre linee ferroviarie	<input checked="" type="checkbox"/>	Strade	
Impianti industriali	<input type="checkbox"/>	Altro	

NOTE	Progressiva rispetto alla pk di progetto.
-------------	---

LINEA SALERNO - PONTECAGNANO AEROPORTO

COMPLETAMENTO METROPOLITANA DI SALERNO

TRATTA ARECHI - PONTECAGNANO AEROPORTO

Schede di censimento dei ricettori

CODICE RICETTORE	3109
-------------------------	-------------

LOCALIZZAZIONE DELL'EDIFICIO

Regione	Campania
Provincia	Salerno
Comune	Pontecagnano
Località	
Progressiva	7+590
Distanza infrastruttura	165 m

DOCUMENTAZIONE FOTOGRAFICA



DATI CARATTERISTICI DELL'EDIFICIO ESAMINATO

Tipologia	Residenziale	Numero dei piani	2
Stato conservazione	Buono	Orientamento	Perpendicolare

CARATTERIZZAZIONE DEGLI INFISSI

NUMERO INFISSI PER FRONTE

Fronte parallelo all'infrastruttura	5
Fronte perpendicolare/obliquo lato progressive crescenti	
Fronte perpendicolare /obliquo lato progressive decrescenti	

CARATTERIZZAZIONE DEL CORPO FERROVIARIO

Raso/Rilevato	<input checked="" type="checkbox"/>	Viadotto	<input type="checkbox"/>
Trincea	<input type="checkbox"/>	Galleria	<input type="checkbox"/>

DESCRIZIONE DELLA FASCIA TRA L'INFRASTRUTTURA E L'EDIFICIO

Destinazione d'uso	Seminativo agricolo/incolto erbaceo
--------------------	-------------------------------------

DESCRIZIONE DELLE ALTRE SORGENTI DI RUMORE SIGNIFICATIVE

Altre linee ferroviarie	<input checked="" type="checkbox"/>	Strade	
Impianti industriali	<input type="checkbox"/>	Altro	

NOTE

Progressiva rispetto alla pk di progetto.
Lato edificio esposto alla ferrovia non visibile

LINEA SALERNO - PONTECAGNANO AEROPORTO

COMPLETAMENTO METROPOLITANA DI SALERNO

TRATTA ARECHI - PONTECAGNANO AEROPORTO

Schede di censimento dei ricettori

CODICE RICETTORE	3110
-------------------------	-------------

LOCALIZZAZIONE DELL'EDIFICIO

Regione	Campania
Provincia	Salerno
Comune	Pontecagnano
Località	
Progressiva	7+590
Distanza infrastruttura	108 m

DOCUMENTAZIONE FOTOGRAFICA



DATI CARATTERISTICI DELL'EDIFICIO ESAMINATO

Tipologia	Residenziale	Numero dei piani	2
Stato conservazione	Buono	Orientamento	Perpendicolare

CARATTERIZZAZIONE DEGLI INFISSI

NUMERO INFISSI PER FRONTE

Fronte parallelo all'infrastruttura	5
Fronte perpendicolare/obliquo lato progressive crescenti	
Fronte perpendicolare /obliquo lato progressive decrescenti	

CARATTERIZZAZIONE DEL CORPO FERROVIARIO

Raso/Rilevato	<input checked="" type="checkbox"/>	Viadotto	<input type="checkbox"/>
Trincea	<input type="checkbox"/>	Galleria	<input type="checkbox"/>

DESCRIZIONE DELLA FASCIA TRA L'INFRASTRUTTURA E L'EDIFICIO

Destinazione d'uso	Seminativo agricolo/incolto erbaceo
--------------------	-------------------------------------

DESCRIZIONE DELLE ALTRE SORGENTI DI RUMORE SIGNIFICATIVE

Altre linee ferroviarie	<input checked="" type="checkbox"/>	Strade	
Impianti industriali	<input type="checkbox"/>	Altro	

NOTE

Progressiva rispetto alla pk di progetto.

LINEA SALERNO - PONTECAGNANO AEROPORTO

COMPLETAMENTO METROPOLITANA DI SALERNO

TRATTA ARECHI - PONTECAGNANO AEROPORTO

Schede di censimento dei ricettori

CODICE RICETTORE	3111
-------------------------	-------------

LOCALIZZAZIONE DELL'EDIFICIO

Regione	Campania
Provincia	Salerno
Comune	Pontecagnano
Località	
Progressiva	7+620
Distanza infrastruttura	169 m

DOCUMENTAZIONE FOTOGRAFICA



DATI CARATTERISTICI DELL'EDIFICIO ESAMINATO

Tipologia	Residenziale	Numero dei piani	1
Stato conservazione	Buono	Orientamento	Obliquo

CARATTERIZZAZIONE DEGLI INFISSI

NUMERO INFISSI PER FRONTE

Fronte parallelo all'infrastruttura	
Fronte perpendicolare/obliquo lato progressive crescenti	2
Fronte perpendicolare /obliquo lato progressive decrescenti	2

CARATTERIZZAZIONE DEL CORPO FERROVIARIO

Raso/Rilevato	<input checked="" type="checkbox"/>	Viadotto	<input type="checkbox"/>
Trincea	<input type="checkbox"/>	Galleria	<input type="checkbox"/>

DESCRIZIONE DELLA FASCIA TRA L'INFRASTRUTTURA E L'EDIFICIO

Destinazione d'uso	Seminativo agricolo/incolto erbaceo
--------------------	-------------------------------------

DESCRIZIONE DELLE ALTRE SORGENTI DI RUMORE SIGNIFICATIVE

Altre linee ferroviarie	<input checked="" type="checkbox"/>	Strade	
Impianti industriali	<input type="checkbox"/>	Altro	

NOTE

Progressiva rispetto alla pk di progetto.

LINEA SALERNO - PONTECAGNANO AEROPORTO

COMPLETAMENTO METROPOLITANA DI SALERNO

TRATTA ARECHI - PONTECAGNANO AEROPORTO

Schede di censimento dei ricettori

CODICE RICETTORE	3112
-------------------------	-------------

LOCALIZZAZIONE DELL'EDIFICIO

Regione	Campania
Provincia	Salerno
Comune	Pontecagnano
Località	
Progressiva	7+620
Distanza infrastruttura	192 m

DOCUMENTAZIONE FOTOGRAFICA



DATI CARATTERISTICI DELL'EDIFICIO ESAMINATO

Tipologia	Residenziale	Numero dei piani	1
Stato conservazione	Buono	Orientamento	Obliquo

CARATTERIZZAZIONE DEGLI INFISSI

NUMERO INFISSI PER FRONTE

Fronte parallelo all'infrastruttura	
Fronte perpendicolare/obliquo lato progressive crescenti	1
Fronte perpendicolare /obliquo lato progressive decrescenti	2

CARATTERIZZAZIONE DEL CORPO FERROVIARIO

Raso/Rilevato	<input checked="" type="checkbox"/>	Viadotto	<input type="checkbox"/>
Trincea	<input type="checkbox"/>	Galleria	<input type="checkbox"/>

DESCRIZIONE DELLA FASCIA TRA L'INFRASTRUTTURA E L'EDIFICIO

Destinazione d'uso	Seminativo agricolo/incolto erbaceo
--------------------	-------------------------------------

DESCRIZIONE DELLE ALTRE SORGENTI DI RUMORE SIGNIFICATIVE

Altre linee ferroviarie	<input checked="" type="checkbox"/>	Strade	
Impianti industriali	<input type="checkbox"/>	Altro	

NOTE

Progressiva rispetto alla pk di progetto.
Lato edificio esposto alla ferrovia non visibile

LINEA SALERNO - PONTECAGNANO AEROPORTO

COMPLETAMENTO METROPOLITANA DI SALERNO

TRATTA ARECHI - PONTECAGNANO AEROPORTO

Schede di censimento dei ricettori

CODICE RICETTORE	3113
-------------------------	-------------

LOCALIZZAZIONE DELL'EDIFICIO

Regione	Campania
Provincia	Salerno
Comune	Pontecagnano
Località	
Progressiva	7+670
Distanza infrastruttura	134 m

DOCUMENTAZIONE FOTOGRAFICA



DATI CARATTERISTICI DELL'EDIFICIO ESAMINATO

Tipologia	Residenziale	Numero dei piani	2
Stato conservazione	Buono	Orientamento	Obliquo

CARATTERIZZAZIONE DEGLI INFISSI

NUMERO INFISSI PER FRONTE

Fronte parallelo all'infrastruttura	
Fronte perpendicolare/obliquo lato progressive crescenti	4
Fronte perpendicolare /obliquo lato progressive decrescenti	2

CARATTERIZZAZIONE DEL CORPO FERROVIARIO

Raso/Rilevato	<input checked="" type="checkbox"/>	Viadotto	<input type="checkbox"/>
Trincea	<input type="checkbox"/>	Galleria	<input type="checkbox"/>

DESCRIZIONE DELLA FASCIA TRA L'INFRASTRUTTURA E L'EDIFICIO

Destinazione d'uso	Seminativo agricolo/incolto erbaceo
--------------------	-------------------------------------

DESCRIZIONE DELLE ALTRE SORGENTI DI RUMORE SIGNIFICATIVE

Altre linee ferroviarie	<input checked="" type="checkbox"/>	Strade	
Impianti industriali	<input type="checkbox"/>	Altro	

NOTE

Progressiva rispetto alla pk di progetto.

LINEA SALERNO - PONTECAGNANO AEROPORTO

COMPLETAMENTO METROPOLITANA DI SALERNO

TRATTA ARECHI - PONTECAGNANO AEROPORTO


Schede di censimento dei ricettori

CODICE RICETTORE	3114
-------------------------	-------------

LOCALIZZAZIONE DELL'EDIFICIO

Regione	Campania
Provincia	Salerno
Comune	Pontecagnano
Località	
Progressiva	7+690
Distanza infrastruttura	190 m

DOCUMENTAZIONE FOTOGRAFICA



DATI CARATTERISTICI DELL'EDIFICIO ESAMINATO

Tipologia	Ruderi/edif dismessi/	Numero dei piani	1
Stato conservazione	Buono	Orientamento	Parallelo

CARATTERIZZAZIONE DEGLI INFISSI

NUMERO INFISSI PER FRONTE

Fronte parallelo all'infrastruttura	3
Fronte perpendicolare/obliquo lato progressive crescenti	
Fronte perpendicolare /obliquo lato progressive decrescenti	

CARATTERIZZAZIONE DEL CORPO FERROVIARIO

Raso/Rilevato	<input checked="" type="checkbox"/>	Viadotto	<input type="checkbox"/>
Trincea	<input type="checkbox"/>	Galleria	<input type="checkbox"/>

DESCRIZIONE DELLA FASCIA TRA L'INFRASTRUTTURA E L'EDIFICIO

Destinazione d'uso	Seminativo agricolo/incolto erbaceo
--------------------	-------------------------------------

DESCRIZIONE DELLE ALTRE SORGENTI DI RUMORE SIGNIFICATIVE

Altre linee ferroviarie	<input checked="" type="checkbox"/>	Strade	
Impianti industriali	<input type="checkbox"/>	Altro	

NOTE

Progressiva rispetto alla pk di progetto.
Lato edificio esposto alla ferrovia non visibile

LINEA SALERNO - PONTECAGNANO AEROPORTO

COMPLETAMENTO METROPOLITANA DI SALERNO

TRATTA ARECHI - PONTECAGNANO AEROPORTO

Schede di censimento dei ricettori

CODICE RICETTORE	3115
-------------------------	-------------

LOCALIZZAZIONE DELL'EDIFICIO

Regione	Campania
Provincia	Salerno
Comune	Pontecagnano
Località	
Progressiva	7+690
Distanza infrastruttura	212 m

DOCUMENTAZIONE FOTOGRAFICA



DATI CARATTERISTICI DELL'EDIFICIO ESAMINATO

Tipologia	Residenziale	Numero dei piani	1
Stato conservazione	Buono	Orientamento	Obliquo

CARATTERIZZAZIONE DEGLI INFISSI

NUMERO INFISSI PER FRONTE

Fronte parallelo all'infrastruttura	
Fronte perpendicolare/obliquo lato progressive crescenti	2
Fronte perpendicolare /obliquo lato progressive decrescenti	3

CARATTERIZZAZIONE DEL CORPO FERROVIARIO

Raso/Rilevato	<input checked="" type="checkbox"/>	Viadotto	<input type="checkbox"/>
Trincea	<input type="checkbox"/>	Galleria	<input type="checkbox"/>

DESCRIZIONE DELLA FASCIA TRA L'INFRASTRUTTURA E L'EDIFICIO

Destinazione d'uso	Seminativo agricolo/incolto erbaceo
--------------------	-------------------------------------

DESCRIZIONE DELLE ALTRE SORGENTI DI RUMORE SIGNIFICATIVE

Altre linee ferroviarie	<input checked="" type="checkbox"/>	Strade	
Impianti industriali	<input type="checkbox"/>	Altro	

NOTE

Progressiva rispetto alla pk di progetto.

LINEA SALERNO - PONTECAGNANO AEROPORTO

COMPLETAMENTO METROPOLITANA DI SALERNO


TRATTA ARECHI - PONTECAGNANO AEROPORTO

Schede di censimento dei ricettori

CODICE RICETTORE	3116
-------------------------	-------------

LOCALIZZAZIONE DELL'EDIFICIO

Regione	Campania
Provincia	Salerno
Comune	Pontecagnano
Località	
Progressiva	7+700
Distanza infrastruttura	220 m



DATI CARATTERISTICI DELL'EDIFICIO ESAMINATO

Tipologia	Ruderi/edif dismessi/	Numero dei piani	1
Stato conservazione	Buono	Orientamento	Obliquo

CARATTERIZZAZIONE DEGLI INFISSI

NUMERO INFISSI PER FRONTE

Fronte parallelo all'infrastruttura	
Fronte perpendicolare/obliquo lato progressive crescenti	0
Fronte perpendicolare /obliquo lato progressive decrescenti	0

CARATTERIZZAZIONE DEL CORPO FERROVIARIO

Raso/Rilevato	<input checked="" type="checkbox"/>	Viadotto	<input type="checkbox"/>
Trincea	<input type="checkbox"/>	Galleria	<input type="checkbox"/>

DESCRIZIONE DELLA FASCIA TRA L'INFRASTRUTTURA E L'EDIFICIO

Destinazione d'uso	Seminativo agricolo/incolto erbaceo
--------------------	-------------------------------------

DESCRIZIONE DELLE ALTRE SORGENTI DI RUMORE SIGNIFICATIVE

Altre linee ferroviarie	<input checked="" type="checkbox"/>	Strade	
Impianti industriali	<input type="checkbox"/>	Altro	

NOTE Progressiva rispetto alla pk di progetto.

LINEA SALERNO - PONTECAGNANO AEROPORTO

COMPLETAMENTO METROPOLITANA DI SALERNO


TRATTA ARECHI - PONTECAGNANO AEROPORTO

Schede di censimento dei ricettori

CODICE RICETTORE	3117
-------------------------	-------------

LOCALIZZAZIONE DELL'EDIFICIO

Regione	Campania
Provincia	Salerno
Comune	Pontecagnano
Località	
Progressiva	7+700
Distanza infrastruttura	206 m



DATI CARATTERISTICI DELL'EDIFICIO ESAMINATO

Tipologia	Ruderi/edif dismessi/	Numero dei piani	1
Stato conservazione	Buono	Orientamento	Perpendicolare

CARATTERIZZAZIONE DEGLI INFISSI

NUMERO INFISSI PER FRONTE

Fronte parallelo all'infrastruttura	0
Fronte perpendicolare/obliquo lato progressive crescenti	
Fronte perpendicolare /obliquo lato progressive decrescenti	

CARATTERIZZAZIONE DEL CORPO FERROVIARIO

Raso/Rilevato	<input checked="" type="checkbox"/>	Viadotto	<input type="checkbox"/>
Trincea	<input type="checkbox"/>	Galleria	<input type="checkbox"/>

DESCRIZIONE DELLA FASCIA TRA L'INFRASTRUTTURA E L'EDIFICIO

Destinazione d'uso	Seminativo agricolo/incolto erbaceo
--------------------	-------------------------------------

DESCRIZIONE DELLE ALTRE SORGENTI DI RUMORE SIGNIFICATIVE

Altre linee ferroviarie	<input checked="" type="checkbox"/>	Strade	
Impianti industriali	<input type="checkbox"/>	Altro	

NOTE

Progressiva rispetto alla pk di progetto.

LINEA SALERNO - PONTECAGNANO AEROPORTO

COMPLETAMENTO METROPOLITANA DI SALERNO


TRATTA ARECHI - PONTECAGNANO AEROPORTO

Schede di censimento dei ricettori

CODICE RICETTORE	3118
-------------------------	-------------

LOCALIZZAZIONE DELL'EDIFICIO

Regione	Campania
Provincia	Salerno
Comune	Pontecagnano
Località	
Progressiva	7+030
Distanza infrastruttura	222 m



DATI CARATTERISTICI DELL'EDIFICIO ESAMINATO

Tipologia	Ruderi/edif dismessi/	Numero dei piani	1
Stato conservazione	Buono	Orientamento	Perpendicolare

CARATTERIZZAZIONE DEGLI INFISSI

NUMERO INFISSI PER FRONTE

Fronte parallelo all'infrastruttura	0
Fronte perpendicolare/obliquo lato progressive crescenti	
Fronte perpendicolare /obliquo lato progressive decrescenti	

CARATTERIZZAZIONE DEL CORPO FERROVIARIO

Raso/Rilevato	<input checked="" type="checkbox"/>	Viadotto	<input type="checkbox"/>
Trincea	<input type="checkbox"/>	Galleria	<input type="checkbox"/>

DESCRIZIONE DELLA FASCIA TRA L'INFRASTRUTTURA E L'EDIFICIO

Destinazione d'uso	Seminativo agricolo/incolto erbaceo
--------------------	-------------------------------------

DESCRIZIONE DELLE ALTRE SORGENTI DI RUMORE SIGNIFICATIVE

Altre linee ferroviarie	<input checked="" type="checkbox"/>	Strade	
Impianti industriali	<input type="checkbox"/>	Altro	

NOTE

Progressiva rispetto alla pk di progetto.

LINEA SALERNO - PONTECAGNANO AEROPORTO

COMPLETAMENTO METROPOLITANA DI SALERNO

TRATTA ARECHI - PONTECAGNANO AEROPORTO

Schede di censimento dei ricettori

CODICE RICETTORE	3119
-------------------------	-------------

LOCALIZZAZIONE DELL'EDIFICIO

Regione	Campania
Provincia	Salerno
Comune	Pontecagnano
Località	
Progressiva	7+050
Distanza infrastruttura	226 m



DATI CARATTERISTICI DELL'EDIFICIO ESAMINATO

Tipologia	Commerciale/servizi	Numero dei piani	1
Stato conservazione	Buono	Orientamento	Obliquo

CARATTERIZZAZIONE DEGLI INFISSI

NUMERO INFISSI PER FRONTE

Fronte parallelo all'infrastruttura	
Fronte perpendicolare/obliquo lato progressive crescenti	2
Fronte perpendicolare /obliquo lato progressive decrescenti	3

CARATTERIZZAZIONE DEL CORPO FERROVIARIO

Raso/Rilevato	<input checked="" type="checkbox"/>	Viadotto	<input type="checkbox"/>
Trincea	<input type="checkbox"/>	Galleria	<input type="checkbox"/>

DESCRIZIONE DELLA FASCIA TRA L'INFRASTRUTTURA E L'EDIFICIO

Destinazione d'uso	Seminativo agricolo/incolto erbaceo
--------------------	-------------------------------------

DESCRIZIONE DELLE ALTRE SORGENTI DI RUMORE SIGNIFICATIVE

Altre linee ferroviarie	<input checked="" type="checkbox"/>	Strade	
Impianti industriali	<input type="checkbox"/>	Altro	

NOTE

Progressiva rispetto alla pk di progetto.

LINEA SALERNO - PONTECAGNANO AEROPORTO

COMPLETAMENTO METROPOLITANA DI SALERNO

TRATTA ARECHI - PONTECAGNANO AEROPORTO

Schede di censimento dei ricettori

CODICE RICETTORE	3120
-------------------------	-------------

LOCALIZZAZIONE DELL'EDIFICIO

Regione	Campania
Provincia	Salerno
Comune	Pontecagnano
Località	
Progressiva	7+060
Distanza infrastruttura	230 m



DATI CARATTERISTICI DELL'EDIFICIO ESAMINATO

Tipologia	Commerciale/servizi	Numero dei piani	1
Stato conservazione	Buono	Orientamento	Obliquo

CARATTERIZZAZIONE DEGLI INFISSI

NUMERO INFISSI PER FRONTE

Fronte parallelo all'infrastruttura	
Fronte perpendicolare/obliquo lato progressive crescenti	1
Fronte perpendicolare /obliquo lato progressive decrescenti	1

CARATTERIZZAZIONE DEL CORPO FERROVIARIO

Raso/Rilevato	<input checked="" type="checkbox"/>	Viadotto	<input type="checkbox"/>
Trincea	<input type="checkbox"/>	Galleria	<input type="checkbox"/>

DESCRIZIONE DELLA FASCIA TRA L'INFRASTRUTTURA E L'EDIFICIO

Destinazione d'uso	Seminativo agricolo/incolto erbaceo
--------------------	-------------------------------------

DESCRIZIONE DELLE ALTRE SORGENTI DI RUMORE SIGNIFICATIVE

Altre linee ferroviarie	<input checked="" type="checkbox"/>	Strade	
Impianti industriali	<input type="checkbox"/>	Altro	

NOTE Progressiva rispetto alla pk di progetto.

LINEA SALERNO - PONTECAGNANO AEROPORTO

COMPLETAMENTO METROPOLITANA DI SALERNO

TRATTA ARECHI - PONTECAGNANO AEROPORTO

Schede di censimento dei ricettori

CODICE RICETTORE	3121
-------------------------	-------------

LOCALIZZAZIONE DELL'EDIFICIO

Regione	Campania
Provincia	Salerno
Comune	Pontecagnano
Località	
Progressiva	7+780
Distanza infrastruttura	226 m

DOCUMENTAZIONE FOTOGRAFICA



DATI CARATTERISTICI DELL'EDIFICIO ESAMINATO

Tipologia	Commerciale/servizi	Numero dei piani	1
Stato conservazione	Buono	Orientamento	Perpendicolare

CARATTERIZZAZIONE DEGLI INFISSI

NUMERO INFISSI PER FRONTE

Fronte parallelo all'infrastruttura	0
Fronte perpendicolare/obliquo lato progressive crescenti	
Fronte perpendicolare /obliquo lato progressive decrescenti	

CARATTERIZZAZIONE DEL CORPO FERROVIARIO

Raso/Rilevato	<input checked="" type="checkbox"/>	Viadotto	<input type="checkbox"/>
Trincea	<input type="checkbox"/>	Galleria	<input type="checkbox"/>

DESCRIZIONE DELLA FASCIA TRA L'INFRASTRUTTURA E L'EDIFICIO

Destinazione d'uso	Seminativo agricolo/incolto erbaceo
--------------------	-------------------------------------

DESCRIZIONE DELLE ALTRE SORGENTI DI RUMORE SIGNIFICATIVE

Altre linee ferroviarie	<input checked="" type="checkbox"/>	Strade	
Impianti industriali	<input type="checkbox"/>	Altro	

NOTE

Progressiva rispetto alla pk di progetto.

LINEA SALERNO - PONTECAGNANO AEROPORTO

COMPLETAMENTO METROPOLITANA DI SALERNO

TRATTA ARECHI - PONTECAGNANO AEROPORTO

Schede di censimento dei ricettori

CODICE RICETTORE	3122
-------------------------	-------------

LOCALIZZAZIONE DELL'EDIFICIO

Regione	Campania
Provincia	Salerno
Comune	Pontecagnano
Località	
Progressiva	7+990
Distanza infrastruttura	221 m

DOCUMENTAZIONE FOTOGRAFICA



DATI CARATTERISTICI DELL'EDIFICIO ESAMINATO

Tipologia	Commerciale/servizi	Numero dei piani	1
Stato conservazione	Buono	Orientamento	Obliquo

CARATTERIZZAZIONE DEGLI INFISSI

NUMERO INFISSI PER FRONTE

Fronte parallelo all'infrastruttura	
Fronte perpendicolare/obliquo lato progressive crescenti	2
Fronte perpendicolare /obliquo lato progressive decrescenti	4

CARATTERIZZAZIONE DEL CORPO FERROVIARIO

Raso/Rilevato	<input checked="" type="checkbox"/>	Viadotto	<input type="checkbox"/>
Trincea	<input type="checkbox"/>	Galleria	<input type="checkbox"/>

DESCRIZIONE DELLA FASCIA TRA L'INFRASTRUTTURA E L'EDIFICIO

Destinazione d'uso	Seminativo agricolo/incolto erbaceo
--------------------	-------------------------------------

DESCRIZIONE DELLE ALTRE SORGENTI DI RUMORE SIGNIFICATIVE

Altre linee ferroviarie	<input checked="" type="checkbox"/>	Strade	
Impianti industriali	<input type="checkbox"/>	Altro	

NOTE

Progressiva rispetto alla pk di progetto.

LINEA SALERNO - PONTECAGNANO AEROPORTO

COMPLETAMENTO METROPOLITANA DI SALERNO

TRATTA ARECHI - PONTECAGNANO AEROPORTO

Schede di censimento dei ricettori

CODICE RICETTORE	3123
-------------------------	-------------

LOCALIZZAZIONE DELL'EDIFICIO

Regione	Campania
Provincia	Salerno
Comune	Pontecagnano
Località	
Progressiva	8+000
Distanza infrastruttura	232 m



DATI CARATTERISTICI DELL'EDIFICIO ESAMINATO

Tipologia	Commerciale/servizi	Numero dei piani	2
Stato conservazione	Buono	Orientamento	Obliquo

CARATTERIZZAZIONE DEGLI INFISSI

NUMERO INFISSI PER FRONTE

Fronte parallelo all'infrastruttura	
Fronte perpendicolare/obliquo lato progressive crescenti	12
Fronte perpendicolare /obliquo lato progressive decrescenti	12

CARATTERIZZAZIONE DEL CORPO FERROVIARIO

Raso/Rilevato	<input checked="" type="checkbox"/>	Viadotto	<input type="checkbox"/>
Trincea	<input type="checkbox"/>	Galleria	<input type="checkbox"/>

DESCRIZIONE DELLA FASCIA TRA L'INFRASTRUTTURA E L'EDIFICIO

Destinazione d'uso	Seminativo agricolo/incolto erbaceo
--------------------	-------------------------------------

DESCRIZIONE DELLE ALTRE SORGENTI DI RUMORE SIGNIFICATIVE

Altre linee ferroviarie	<input checked="" type="checkbox"/>	Strade	
Impianti industriali	<input type="checkbox"/>	Altro	

NOTE Progressiva rispetto alla pk di progetto.

LINEA SALERNO - PONTECAGNANO AEROPORTO

COMPLETAMENTO METROPOLITANA DI SALERNO

TRATTA ARECHI - PONTECAGNANO AEROPORTO

Schede di censimento dei ricettori

CODICE RICETTORE	3124
-------------------------	-------------

LOCALIZZAZIONE DELL'EDIFICIO

Regione	Campania
Provincia	Salerno
Comune	Pontecagnano
Località	
Progressiva	8+080
Distanza infrastruttura	203 m



DATI CARATTERISTICI DELL'EDIFICIO ESAMINATO

Tipologia	Commerciale/servizi	Numero dei piani	2
Stato conservazione	Buono	Orientamento	Obliquo

CARATTERIZZAZIONE DEGLI INFISSI

NUMERO INFISSI PER FRONTE

Fronte parallelo all'infrastruttura	
Fronte perpendicolare/obliquo lato progressive crescenti	24
Fronte perpendicolare /obliquo lato progressive decrescenti	11

CARATTERIZZAZIONE DEL CORPO FERROVIARIO

Raso/Rilevato	<input checked="" type="checkbox"/>	Viadotto	<input type="checkbox"/>
Trincea	<input type="checkbox"/>	Galleria	<input type="checkbox"/>

DESCRIZIONE DELLA FASCIA TRA L'INFRASTRUTTURA E L'EDIFICIO

Destinazione d'uso	Seminativo agricolo/incolto erbaceo
--------------------	-------------------------------------

DESCRIZIONE DELLE ALTRE SORGENTI DI RUMORE SIGNIFICATIVE

Altre linee ferroviarie	<input checked="" type="checkbox"/>	Strade	
Impianti industriali	<input type="checkbox"/>	Altro	

NOTE

Progressiva rispetto alla pk di progetto.

LINEA SALERNO - PONTECAGNANO AEROPORTO

COMPLETAMENTO METROPOLITANA DI SALERNO

TRATTA ARECHI - PONTECAGNANO AEROPORTO

Schede di censimento dei ricettori

CODICE RICETTORE 3125

LOCALIZZAZIONE DELL'EDIFICIO

Regione
Provincia
Comune
Località
Progressiva
Distanza infrastruttura

DOCUMENTAZIONE FOTOGRAFICA



DATI CARATTERISTICI DELL'EDIFICIO ESAMINATO

Tipologia Numero dei piani
Stato conservazione Orientamento

CARATTERIZZAZIONE DEGLI INFISSI

NUMERO INFISSI PER FRONTE

Fronte parallelo all'infrastruttura
Fronte perpendicolare/obliquo lato progressive crescenti
Fronte perpendicolare /obliquo lato progressive decrescenti

CARATTERIZZAZIONE DEL CORPO FERROVIARIO

Raso/Rilevato Viadotto
Trincea Galleria

DESCRIZIONE DELLA FASCIA TRA L'INFRASTRUTTURA E L'EDIFICIO

Destinazione d'uso

DESCRIZIONE DELLE ALTRE SORGENTI DI RUMORE SIGNIFICATIVE

Altre linee ferroviarie Strade
Impianti industriali Altro

NOTE

Progressiva rispetto alla pk di progetto.

LINEA SALERNO - PONTECAGNANO AEROPORTO

COMPLETAMENTO METROPOLITANA DI SALERNO

TRATTA ARECHI - PONTECAGNANO AEROPORTO

Schede di censimento dei ricettori

CODICE RICETTORE	3126
-------------------------	-------------

LOCALIZZAZIONE DELL'EDIFICIO

Regione	Campania
Provincia	Salerno
Comune	Pontecagnano
Località	
Progressiva	8+100
Distanza infrastruttura	139 m



DATI CARATTERISTICI DELL'EDIFICIO ESAMINATO

Tipologia	Commerciale/servizi	Numero dei piani	1
Stato conservazione	Buono	Orientamento	Obliquo

CARATTERIZZAZIONE DEGLI INFISSI

NUMERO INFISSI PER FRONTE

Fronte parallelo all'infrastruttura	
Fronte perpendicolare/obliquo lato progressive crescenti	0
Fronte perpendicolare /obliquo lato progressive decrescenti	0

CARATTERIZZAZIONE DEL CORPO FERROVIARIO

Raso/Rilevato	<input checked="" type="checkbox"/>	Viadotto	<input type="checkbox"/>
Trincea	<input type="checkbox"/>	Galleria	<input type="checkbox"/>

DESCRIZIONE DELLA FASCIA TRA L'INFRASTRUTTURA E L'EDIFICIO

Destinazione d'uso	Seminativo agricolo/incolto erbaceo
--------------------	-------------------------------------

DESCRIZIONE DELLE ALTRE SORGENTI DI RUMORE SIGNIFICATIVE

Altre linee ferroviarie	<input checked="" type="checkbox"/>	Strade	
Impianti industriali	<input type="checkbox"/>	Altro	

NOTE Progressiva rispetto alla pk di progetto.

LINEA SALERNO - PONTECAGNANO AEROPORTO

COMPLETAMENTO METROPOLITANA DI SALERNO

TRATTA ARECHI - PONTECAGNANO AEROPORTO

Schede di censimento dei ricettori

CODICE RICETTORE	3127
-------------------------	-------------

LOCALIZZAZIONE DELL'EDIFICIO

Regione	Campania
Provincia	Salerno
Comune	Pontecagnano
Località	
Progressiva	8+110
Distanza infrastruttura	104 m

DOCUMENTAZIONE FOTOGRAFICA



DATI CARATTERISTICI DELL'EDIFICIO ESAMINATO

Tipologia	Commerciale/servizi	Numero dei piani	1
Stato conservazione	Buono	Orientamento	Obliquo

CARATTERIZZAZIONE DEGLI INFISSI

NUMERO INFISSI PER FRONTE

Fronte parallelo all'infrastruttura	
Fronte perpendicolare/obliquo lato progressive crescenti	3
Fronte perpendicolare /obliquo lato progressive decrescenti	0

CARATTERIZZAZIONE DEL CORPO FERROVIARIO

Raso/Rilevato	<input checked="" type="checkbox"/>	Viadotto	<input type="checkbox"/>
Trincea	<input type="checkbox"/>	Galleria	<input type="checkbox"/>

DESCRIZIONE DELLA FASCIA TRA L'INFRASTRUTTURA E L'EDIFICIO

Destinazione d'uso	Seminativo agricolo/incolto erbaceo
--------------------	-------------------------------------

DESCRIZIONE DELLE ALTRE SORGENTI DI RUMORE SIGNIFICATIVE

Altre linee ferroviarie	<input checked="" type="checkbox"/>	Strade	
Impianti industriali	<input type="checkbox"/>	Altro	

NOTE

Progressiva rispetto alla pk di progetto.

LINEA SALERNO - PONTECAGNANO AEROPORTO

COMPLETAMENTO METROPOLITANA DI SALERNO

TRATTA ARECHI - PONTECAGNANO AEROPORTO

Schede di censimento dei ricettori

CODICE RICETTORE	3128
-------------------------	-------------

LOCALIZZAZIONE DELL'EDIFICIO

Regione	Campania
Provincia	Salerno
Comune	Pontecagnano
Località	
Progressiva	8+210
Distanza infrastruttura	108 m

DOCUMENTAZIONE FOTOGRAFICA



DATI CARATTERISTICI DELL'EDIFICIO ESAMINATO

Tipologia	Commerciale/servizi	Numero dei piani	1
Stato conservazione	Buono	Orientamento	Obliquo

CARATTERIZZAZIONE DEGLI INFISSI

NUMERO INFISSI PER FRONTE

Fronte parallelo all'infrastruttura	
Fronte perpendicolare/obliquo lato progressive crescenti	4
Fronte perpendicolare /obliquo lato progressive decrescenti	5

CARATTERIZZAZIONE DEL CORPO FERROVIARIO

Raso/Rilevato	<input checked="" type="checkbox"/>	Viadotto	<input type="checkbox"/>
Trincea	<input type="checkbox"/>	Galleria	<input type="checkbox"/>

DESCRIZIONE DELLA FASCIA TRA L'INFRASTRUTTURA E L'EDIFICIO

Destinazione d'uso	Seminativo agricolo/incolto erbaceo
--------------------	-------------------------------------

DESCRIZIONE DELLE ALTRE SORGENTI DI RUMORE SIGNIFICATIVE

Altre linee ferroviarie	<input checked="" type="checkbox"/>	Strade	
Impianti industriali	<input type="checkbox"/>	Altro	

NOTE

Progressiva rispetto alla pk di progetto.

LINEA SALERNO - PONTECAGNANO AEROPORTO

COMPLETAMENTO METROPOLITANA DI SALERNO


TRATTA ARECHI - PONTECAGNANO AEROPORTO

Schede di censimento dei ricettori

CODICE RICETTORE	3129
-------------------------	-------------

LOCALIZZAZIONE DELL'EDIFICIO

Regione	Campania
Provincia	Salerno
Comune	Pontecagnano
Località	
Progressiva	8+280
Distanza infrastruttura	116 m



DATI CARATTERISTICI DELL'EDIFICIO ESAMINATO

Tipologia	Commerciale/servizi	Numero dei piani	1
Stato conservazione	Buono	Orientamento	Obliquo

CARATTERIZZAZIONE DEGLI INFISSI

NUMERO INFISSI PER FRONTE

Fronte parallelo all'infrastruttura	
Fronte perpendicolare/obliquo lato progressive crescenti	7
Fronte perpendicolare /obliquo lato progressive decrescenti	5

CARATTERIZZAZIONE DEL CORPO FERROVIARIO

Raso/Rilevato	<input checked="" type="checkbox"/>	Viadotto	<input type="checkbox"/>
Trincea	<input type="checkbox"/>	Galleria	<input type="checkbox"/>

DESCRIZIONE DELLA FASCIA TRA L'INFRASTRUTTURA E L'EDIFICIO

Destinazione d'uso	Seminativo agricolo/incolto erbaceo
--------------------	-------------------------------------

DESCRIZIONE DELLE ALTRE SORGENTI DI RUMORE SIGNIFICATIVE

Altre linee ferroviarie	<input checked="" type="checkbox"/>	Strade	
Impianti industriali	<input type="checkbox"/>	Altro	

NOTE

Progressiva rispetto alla pk di progetto.

LINEA SALERNO - PONTECAGNANO AEROPORTO

COMPLETAMENTO METROPOLITANA DI SALERNO

TRATTA ARECHI - PONTECAGNANO AEROPORTO

Schede di censimento dei ricettori

CODICE RICETTORE	4001
-------------------------	-------------

LOCALIZZAZIONE DELL'EDIFICIO

Regione	Campania
Provincia	Salerno
Comune	Salerno
Località	
Progressiva	0+000
Distanza infrastruttura	129 m

DOCUMENTAZIONE FOTOGRAFICA



DATI CARATTERISTICI DELL'EDIFICIO ESAMINATO

Tipologia	Residenziale	Numero dei piani	3
Stato conservazione	Buono	Orientamento	Parallelo

CARATTERIZZAZIONE DEGLI INFISSI

NUMERO INFISSI PER FRONTE

Fronte parallelo all'infrastruttura	24
Fronte perpendicolare/obliquo lato progressive crescenti	
Fronte perpendicolare /obliquo lato progressive decrescenti	

CARATTERIZZAZIONE DEL CORPO FERROVIARIO

Raso/Rilevato	<input checked="" type="checkbox"/>	Viadotto	<input type="checkbox"/>
Trincea	<input type="checkbox"/>	Galleria	<input type="checkbox"/>

DESCRIZIONE DELLA FASCIA TRA L'INFRASTRUTTURA E L'EDIFICIO

Destinazione d'uso	Area arborea - arbustiva
--------------------	--------------------------

DESCRIZIONE DELLE ALTRE SORGENTI DI RUMORE SIGNIFICATIVE

Altre linee ferroviarie	<input checked="" type="checkbox"/>	Strade	Autostrada
Impianti industriali	<input type="checkbox"/>	Altro	

NOTE

Progressiva rispetto alla pk di progetto.
Lato edificio esposto alla ferrovia non visibile.
Ulteriore presenza di strada extraurbana secondaria.

LINEA SALERNO - PONTECAGNANO AEROPORTO

COMPLETAMENTO METROPOLITANA DI SALERNO

TRATTA ARECHI - PONTECAGNANO AEROPORTO

Schede di censimento dei ricettori

CODICE RICETTORE	4002
-------------------------	-------------

LOCALIZZAZIONE DELL'EDIFICIO

Regione	Campania
Provincia	Salerno
Comune	Salerno
Località	
Progressiva	0+000
Distanza infrastruttura	122 m



DATI CARATTERISTICI DELL'EDIFICIO ESAMINATO

Tipologia	Residenziale	Numero dei piani	2
Stato conservazione	Buono	Orientamento	Obliquo

CARATTERIZZAZIONE DEGLI INFISSI

NUMERO INFISSI PER FRONTE

Fronte parallelo all'infrastruttura	
Fronte perpendicolare/obliquo lato progressive crescenti	9
Fronte perpendicolare /obliquo lato progressive decrescenti	2

CARATTERIZZAZIONE DEL CORPO FERROVIARIO

Raso/Rilevato	<input checked="" type="checkbox"/>	Viadotto	<input type="checkbox"/>
Trincea	<input type="checkbox"/>	Galleria	<input type="checkbox"/>

DESCRIZIONE DELLA FASCIA TRA L'INFRASTRUTTURA E L'EDIFICIO

Destinazione d'uso	Area arborea - arbustiva
--------------------	--------------------------

DESCRIZIONE DELLE ALTRE SORGENTI DI RUMORE SIGNIFICATIVE

Altre linee ferroviarie	<input checked="" type="checkbox"/>	Strade	Autostrada
Impianti industriali	<input type="checkbox"/>	Altro	

NOTE

Progressiva rispetto alla pk di progetto.
Ulteriore presenza di strada extraurbana secondaria.

LINEA SALERNO - PONTECAGNANO AEROPORTO

COMPLETAMENTO METROPOLITANA DI SALERNO

TRATTA ARECHI - PONTECAGNANO AEROPORTO

Schede di censimento dei ricettori

CODICE RICETTORE	4004
-------------------------	-------------

LOCALIZZAZIONE DELL'EDIFICIO

Regione	Campania
Provincia	Salerno
Comune	Salerno
Località	
Progressiva	0+120
Distanza infrastruttura	174 m

DOCUMENTAZIONE FOTOGRAFICA



DATI CARATTERISTICI DELL'EDIFICIO ESAMINATO

Tipologia	Ospedali/ Case di cura	Numero dei piani	1
Stato conservazione	Buono	Orientamento	Obliquo

CARATTERIZZAZIONE DEGLI INFISSI

NUMERO INFISSI PER FRONTE

Fronte parallelo all'infrastruttura	
Fronte perpendicolare/obliquo lato progressive crescenti	2
Fronte perpendicolare /obliquo lato progressive decrescenti	3

CARATTERIZZAZIONE DEL CORPO FERROVIARIO

Raso/Rilevato	<input checked="" type="checkbox"/>	Viadotto	<input type="checkbox"/>
Trincea	<input type="checkbox"/>	Galleria	<input type="checkbox"/>

DESCRIZIONE DELLA FASCIA TRA L'INFRASTRUTTURA E L'EDIFICIO

Destinazione d'uso	Edificato
--------------------	-----------

DESCRIZIONE DELLE ALTRE SORGENTI DI RUMORE SIGNIFICATIVE

Altre linee ferroviarie	<input checked="" type="checkbox"/>	Strade	Autostrada
Impianti industriali	<input type="checkbox"/>	Altro	

NOTE

Progressiva rispetto alla pk di progetto.
Ulteriore presenza di strada extraurbana secondaria.

LINEA SALERNO - PONTECAGNANO AEROPORTO

COMPLETAMENTO METROPOLITANA DI SALERNO

TRATTA ARECHI - PONTECAGNANO AEROPORTO

Schede di censimento dei ricettori

CODICE RICETTORE	4005
-------------------------	-------------

LOCALIZZAZIONE DELL'EDIFICIO

Regione	Campania
Provincia	Salerno
Comune	Salerno
Località	
Progressiva	0+180
Distanza infrastruttura	248 m

DOCUMENTAZIONE FOTOGRAFICA



DATI CARATTERISTICI DELL'EDIFICIO ESAMINATO

Tipologia	Ospedali/ Case di cura	Numero dei piani	12
Stato conservazione	Buono	Orientamento	Obliquo

CARATTERIZZAZIONE DEGLI INFISSI

NUMERO INFISSI PER FRONTE

Fronte parallelo all'infrastruttura	
Fronte perpendicolare/obliquo lato progressive crescenti	66
Fronte perpendicolare /obliquo lato progressive decrescenti	66

CARATTERIZZAZIONE DEL CORPO FERROVIARIO

Raso/Rilevato	<input checked="" type="checkbox"/>	Viadotto	<input type="checkbox"/>
Trincea	<input type="checkbox"/>	Galleria	<input type="checkbox"/>

DESCRIZIONE DELLA FASCIA TRA L'INFRASTRUTTURA E L'EDIFICIO

Destinazione d'uso	Edificato
--------------------	-----------

DESCRIZIONE DELLE ALTRE SORGENTI DI RUMORE SIGNIFICATIVE

Altre linee ferroviarie	<input checked="" type="checkbox"/>	Strade	Autostrada
Impianti industriali	<input type="checkbox"/>	Altro	

NOTE

Progressiva rispetto alla pk di progetto.
Ulteriore presenza di strada extraurbana secondaria.

LINEA SALERNO - PONTECAGNANO AEROPORTO

COMPLETAMENTO METROPOLITANA DI SALERNO

TRATTA ARECHI - PONTECAGNANO AEROPORTO

Schede di censimento dei ricettori

CODICE RICETTORE	4006
-------------------------	-------------

LOCALIZZAZIONE DELL'EDIFICIO

Regione	Campania
Provincia	Salerno
Comune	Salerno
Località	
Progressiva	0+240
Distanza infrastruttura	175 m



DATI CARATTERISTICI DELL'EDIFICIO ESAMINATO

Tipologia	Ospedali/ Case di cura	Numero dei piani	4
Stato conservazione	Buono	Orientamento	Obliquo

CARATTERIZZAZIONE DEGLI INFISSI

NUMERO INFISSI PER FRONTE

Fronte parallelo all'infrastruttura	
Fronte perpendicolare/obliquo lato progressive crescenti	42
Fronte perpendicolare /obliquo lato progressive decrescenti	14

CARATTERIZZAZIONE DEL CORPO FERROVIARIO

Raso/Rilevato	<input checked="" type="checkbox"/>	Viadotto	<input type="checkbox"/>
Trincea	<input type="checkbox"/>	Galleria	<input type="checkbox"/>

DESCRIZIONE DELLA FASCIA TRA L'INFRASTRUTTURA E L'EDIFICIO

Destinazione d'uso	Edificato
--------------------	-----------

DESCRIZIONE DELLE ALTRE SORGENTI DI RUMORE SIGNIFICATIVE

Altre linee ferroviarie	<input checked="" type="checkbox"/>	Strade	Autostrada
Impianti industriali	<input type="checkbox"/>	Altro	

NOTE

Progressiva rispetto alla pk di progetto.
Ulteriore presenza di strada extraurbana secondaria.

LINEA SALERNO - PONTECAGNANO AEROPORTO

COMPLETAMENTO METROPOLITANA DI SALERNO

TRATTA ARECHI - PONTECAGNANO AEROPORTO

Schede di censimento dei ricettori

CODICE RICETTORE	4007
-------------------------	-------------

LOCALIZZAZIONE DELL'EDIFICIO

Regione	Campania
Provincia	Salerno
Comune	Salerno
Località	
Progressiva	0+250
Distanza infrastruttura	248 m



DATI CARATTERISTICI DELL'EDIFICIO ESAMINATO

Tipologia	Ospedali/ Case di cura	Numero dei piani	3
Stato conservazione	Buono	Orientamento	Obliquo

CARATTERIZZAZIONE DEGLI INFISSI

NUMERO INFISSI PER FRONTE

Fronte parallelo all'infrastruttura	
Fronte perpendicolare/obliquo lato progressive crescenti	20
Fronte perpendicolare /obliquo lato progressive decrescenti	0

CARATTERIZZAZIONE DEL CORPO FERROVIARIO

Raso/Rilevato	<input checked="" type="checkbox"/>	Viadotto	<input type="checkbox"/>
Trincea	<input type="checkbox"/>	Galleria	<input type="checkbox"/>

DESCRIZIONE DELLA FASCIA TRA L'INFRASTRUTTURA E L'EDIFICIO

Destinazione d'uso	Edificato
--------------------	-----------

DESCRIZIONE DELLE ALTRE SORGENTI DI RUMORE SIGNIFICATIVE

Altre linee ferroviarie	<input checked="" type="checkbox"/>	Strade	Autostrada
Impianti industriali	<input type="checkbox"/>	Altro	

NOTE

Progressiva rispetto alla pk di progetto.

LINEA SALERNO - PONTECAGNANO AEROPORTO

COMPLETAMENTO METROPOLITANA DI SALERNO

TRATTA ARECHI - PONTECAGNANO AEROPORTO

Schede di censimento dei ricettori

CODICE RICETTORE	4008
-------------------------	-------------

LOCALIZZAZIONE DELL'EDIFICIO

Regione	Campania
Provincia	Salerno
Comune	Salerno
Località	
Progressiva	0+280
Distanza infrastruttura	226 m

DOCUMENTAZIONE FOTOGRAFICA



DATI CARATTERISTICI DELL'EDIFICIO ESAMINATO

Tipologia	Ospedali/ Case di cura	Numero dei piani	5
Stato conservazione	Buono	Orientamento	Obliquo

CARATTERIZZAZIONE DEGLI INFISSI

NUMERO INFISSI PER FRONTE

Fronte parallelo all'infrastruttura	
Fronte perpendicolare/obliquo lato progressive crescenti	64
Fronte perpendicolare /obliquo lato progressive decrescenti	30

CARATTERIZZAZIONE DEL CORPO FERROVIARIO

Raso/Rilevato	<input checked="" type="checkbox"/>	Viadotto	<input type="checkbox"/>
Trincea	<input type="checkbox"/>	Galleria	<input type="checkbox"/>

DESCRIZIONE DELLA FASCIA TRA L'INFRASTRUTTURA E L'EDIFICIO

Destinazione d'uso	Edificato
--------------------	-----------

DESCRIZIONE DELLE ALTRE SORGENTI DI RUMORE SIGNIFICATIVE

Altre linee ferroviarie	<input checked="" type="checkbox"/>	Strade	Autostrada
Impianti industriali	<input type="checkbox"/>	Altro	

NOTE

Progressiva rispetto alla pk di progetto.

LINEA SALERNO - PONTECAGNANO AEROPORTO

COMPLETAMENTO METROPOLITANA DI SALERNO

TRATTA ARECHI - PONTECAGNANO AEROPORTO

Schede di censimento dei ricettori

CODICE RICETTORE	4009
-------------------------	-------------

LOCALIZZAZIONE DELL'EDIFICIO

Regione	Campania
Provincia	Salerno
Comune	Salerno
Località	
Progressiva	0+300
Distanza infrastruttura	231 m



DATI CARATTERISTICI DELL'EDIFICIO ESAMINATO

Tipologia	Ospedali/ Case di cura	Numero dei piani	4
Stato conservazione	Buono	Orientamento	Obliquo

CARATTERIZZAZIONE DEGLI INFISSI

NUMERO INFISSI PER FRONTE

Fronte parallelo all'infrastruttura	
Fronte perpendicolare/obliquo lato progressive crescenti	20
Fronte perpendicolare /obliquo lato progressive decrescenti	0

CARATTERIZZAZIONE DEL CORPO FERROVIARIO

Raso/Rilevato	<input checked="" type="checkbox"/>	Viadotto	<input type="checkbox"/>
Trincea	<input type="checkbox"/>	Galleria	<input type="checkbox"/>

DESCRIZIONE DELLA FASCIA TRA L'INFRASTRUTTURA E L'EDIFICIO

Destinazione d'uso	Edificato
--------------------	-----------

DESCRIZIONE DELLE ALTRE SORGENTI DI RUMORE SIGNIFICATIVE

Altre linee ferroviarie	<input checked="" type="checkbox"/>	Strade	Autostrada
Impianti industriali	<input type="checkbox"/>	Altro	

NOTE

Progressiva rispetto alla pk di progetto.

LINEA SALERNO - PONTECAGNANO AEROPORTO

COMPLETAMENTO METROPOLITANA DI SALERNO

TRATTA ARECHI - PONTECAGNANO AEROPORTO

Schede di censimento dei ricettori

CODICE RICETTORE	4010
-------------------------	-------------

LOCALIZZAZIONE DELL'EDIFICIO

Regione	Campania
Provincia	Salerno
Comune	Salerno
Località	
Progressiva	0+280
Distanza infrastruttura	148 m

DOCUMENTAZIONE FOTOGRAFICA



DATI CARATTERISTICI DELL'EDIFICIO ESAMINATO

Tipologia	Ospedali/ Case di cura	Numero dei piani	5
Stato conservazione	Buono	Orientamento	Obliquo

CARATTERIZZAZIONE DEGLI INFISSI

NUMERO INFISSI PER FRONTE

Fronte parallelo all'infrastruttura	
Fronte perpendicolare/obliquo lato progressive crescenti	3
Fronte perpendicolare /obliquo lato progressive decrescenti	112

CARATTERIZZAZIONE DEL CORPO FERROVIARIO

Raso/Rilevato	<input checked="" type="checkbox"/>	Viadotto	<input type="checkbox"/>
Trincea	<input type="checkbox"/>	Galleria	<input type="checkbox"/>

DESCRIZIONE DELLA FASCIA TRA L'INFRASTRUTTURA E L'EDIFICIO

Destinazione d'uso	Edificato
--------------------	-----------

DESCRIZIONE DELLE ALTRE SORGENTI DI RUMORE SIGNIFICATIVE

Altre linee ferroviarie	<input checked="" type="checkbox"/>	Strade	Autostrada
Impianti industriali	<input type="checkbox"/>	Altro	

NOTE

Progressiva rispetto alla pk di progetto.
Ulteriore presenza di strada extraurbana secondaria.

LINEA SALERNO - PONTECAGNANO AEROPORTO

COMPLETAMENTO METROPOLITANA DI SALERNO

TRATTA ARECHI - PONTECAGNANO AEROPORTO

Schede di censimento dei ricettori

CODICE RICETTORE	4011
-------------------------	-------------

LOCALIZZAZIONE DELL'EDIFICIO

Regione	Campania
Provincia	Salerno
Comune	Salerno
Località	
Progressiva	0+350
Distanza infrastruttura	200 m



DATI CARATTERISTICI DELL'EDIFICIO ESAMINATO

Tipologia	Ospedali/ Case di cura	Numero dei piani	3
Stato conservazione	Buono	Orientamento	Obliquo

CARATTERIZZAZIONE DEGLI INFISSI

NUMERO INFISSI PER FRONTE

Fronte parallelo all'infrastruttura	
Fronte perpendicolare/obliquo lato progressive crescenti	30
Fronte perpendicolare /obliquo lato progressive decrescenti	30

CARATTERIZZAZIONE DEL CORPO FERROVIARIO

Raso/Rilevato	<input checked="" type="checkbox"/>	Viadotto	<input type="checkbox"/>
Trincea	<input type="checkbox"/>	Galleria	<input type="checkbox"/>

DESCRIZIONE DELLA FASCIA TRA L'INFRASTRUTTURA E L'EDIFICIO

Destinazione d'uso	Edificato
--------------------	-----------

DESCRIZIONE DELLE ALTRE SORGENTI DI RUMORE SIGNIFICATIVE

Altre linee ferroviarie	<input checked="" type="checkbox"/>	Strade	Autostrada
Impianti industriali	<input type="checkbox"/>	Altro	

NOTE

Progressiva rispetto alla pk di progetto.
Ulteriore presenza di strada extraurbana secondaria.

LINEA SALERNO - PONTECAGNANO AEROPORTO

COMPLETAMENTO METROPOLITANA DI SALERNO

TRATTA ARECHI - PONTECAGNANO AEROPORTO

Schede di censimento dei ricettori

CODICE RICETTORE	4012
-------------------------	-------------

LOCALIZZAZIONE DELL'EDIFICIO

Regione	Campania
Provincia	Salerno
Comune	Salerno
Località	
Progressiva	0+300
Distanza infrastruttura	114 m

DOCUMENTAZIONE FOTOGRAFICA



DATI CARATTERISTICI DELL'EDIFICIO ESAMINATO

Tipologia	Commerciale/servizi	Numero dei piani	8
Stato conservazione	Buono	Orientamento	Obliquo

CARATTERIZZAZIONE DEGLI INFISSI

NUMERO INFISSI PER FRONTE

Fronte parallelo all'infrastruttura	
Fronte perpendicolare/obliquo lato progressive crescenti	18
Fronte perpendicolare /obliquo lato progressive decrescenti	220

CARATTERIZZAZIONE DEL CORPO FERROVIARIO

Raso/Rilevato	<input checked="" type="checkbox"/>	Viadotto	<input type="checkbox"/>
Trincea	<input type="checkbox"/>	Galleria	<input type="checkbox"/>

DESCRIZIONE DELLA FASCIA TRA L'INFRASTRUTTURA E L'EDIFICIO

Destinazione d'uso	Edificato
--------------------	-----------

DESCRIZIONE DELLE ALTRE SORGENTI DI RUMORE SIGNIFICATIVE

Altre linee ferroviarie	<input checked="" type="checkbox"/>	Strade	Autostrada
Impianti industriali	<input type="checkbox"/>	Altro	

NOTE

Progressiva rispetto alla pk di progetto.
Ulteriore presenza di strada extraurbana secondaria.

LINEA SALERNO - PONTECAGNANO AEROPORTO

COMPLETAMENTO METROPOLITANA DI SALERNO

TRATTA ARECHI - PONTECAGNANO AEROPORTO

Schede di censimento dei ricettori

CODICE RICETTORE	4013
-------------------------	-------------

LOCALIZZAZIONE DELL'EDIFICIO

Regione	Campania
Provincia	Salerno
Comune	Salerno
Località	
Progressiva	0+370
Distanza infrastruttura	142 m

DOCUMENTAZIONE FOTOGRAFICA



DATI CARATTERISTICI DELL'EDIFICIO ESAMINATO

Tipologia	Ospedali/ Case di cura	Numero dei piani	2
Stato conservazione	Buono	Orientamento	Obliquo

CARATTERIZZAZIONE DEGLI INFISSI

NUMERO INFISSI PER FRONTE

Fronte parallelo all'infrastruttura	
Fronte perpendicolare/obliquo lato progressive crescenti	4
Fronte perpendicolare /obliquo lato progressive decrescenti	32

CARATTERIZZAZIONE DEL CORPO FERROVIARIO

Raso/Rilevato	<input checked="" type="checkbox"/>	Viadotto	<input type="checkbox"/>
Trincea	<input type="checkbox"/>	Galleria	<input type="checkbox"/>

DESCRIZIONE DELLA FASCIA TRA L'INFRASTRUTTURA E L'EDIFICIO

Destinazione d'uso	Edificato
--------------------	-----------

DESCRIZIONE DELLE ALTRE SORGENTI DI RUMORE SIGNIFICATIVE

Altre linee ferroviarie	<input checked="" type="checkbox"/>	Strade	Autostrada
Impianti industriali	<input type="checkbox"/>	Altro	

NOTE

Progressiva rispetto alla pk di progetto.
Ulteriore presenza di strada extraurbana secondaria.

LINEA SALERNO - PONTECAGNANO AEROPORTO

COMPLETAMENTO METROPOLITANA DI SALERNO

TRATTA ARECHI - PONTECAGNANO AEROPORTO

Schede di censimento dei ricettori

CODICE RICETTORE	4014
-------------------------	-------------

LOCALIZZAZIONE DELL'EDIFICIO

Regione	Campania
Provincia	Salerno
Comune	Salerno
Località	
Progressiva	0+410
Distanza infrastruttura	203 m

DOCUMENTAZIONE FOTOGRAFICA



DATI CARATTERISTICI DELL'EDIFICIO ESAMINATO

Tipologia	Ospedali/ Case di cura	Numero dei piani	2
Stato conservazione	Buono	Orientamento	Obliquo

CARATTERIZZAZIONE DEGLI INFISSI

NUMERO INFISSI PER FRONTE

Fronte parallelo all'infrastruttura	
Fronte perpendicolare/obliquo lato progressive crescenti	6
Fronte perpendicolare /obliquo lato progressive decrescenti	22

CARATTERIZZAZIONE DEL CORPO FERROVIARIO

Raso/Rilevato	<input checked="" type="checkbox"/>	Viadotto	<input type="checkbox"/>
Trincea	<input type="checkbox"/>	Galleria	<input type="checkbox"/>

DESCRIZIONE DELLA FASCIA TRA L'INFRASTRUTTURA E L'EDIFICIO

Destinazione d'uso	Edificato
--------------------	-----------

DESCRIZIONE DELLE ALTRE SORGENTI DI RUMORE SIGNIFICATIVE

Altre linee ferroviarie	<input checked="" type="checkbox"/>	Strade	Autostrada
Impianti industriali	<input type="checkbox"/>	Altro	

NOTE

Progressiva rispetto alla pk di progetto.

LINEA SALERNO - PONTECAGNANO AEROPORTO

COMPLETAMENTO METROPOLITANA DI SALERNO

TRATTA ARECHI - PONTECAGNANO AEROPORTO

Schede di censimento dei ricettori

CODICE RICETTORE 4015

LOCALIZZAZIONE DELL'EDIFICIO

Regione
Provincia
Comune
Località
Progressiva
Distanza infrastruttura

DOCUMENTAZIONE FOTOGRAFICA



DATI CARATTERISTICI DELL'EDIFICIO ESAMINATO

Tipologia Numero dei piani
Stato conservazione Orientamento

CARATTERIZZAZIONE DEGLI INFISSI

NUMERO INFISSI PER FRONTE

Fronte parallelo all'infrastruttura
Fronte perpendicolare/obliquo lato progressive crescenti
Fronte perpendicolare /obliquo lato progressive decrescenti

CARATTERIZZAZIONE DEL CORPO FERROVIARIO

Raso/Rilevato Viadotto
Trincea Galleria

DESCRIZIONE DELLA FASCIA TRA L'INFRASTRUTTURA E L'EDIFICIO

Destinazione d'uso

DESCRIZIONE DELLE ALTRE SORGENTI DI RUMORE SIGNIFICATIVE

Altre linee ferroviarie Strade
Impianti industriali Altro

NOTE

Progressiva rispetto alla pk di progetto.
Ulteriore presenza di strada extraurbana secondaria.

LINEA SALERNO - PONTECAGNANO AEROPORTO

COMPLETAMENTO METROPOLITANA DI SALERNO

TRATTA ARECHI - PONTECAGNANO AEROPORTO

Schede di censimento dei ricettori

CODICE RICETTORE	4016
-------------------------	-------------

LOCALIZZAZIONE DELL'EDIFICIO

Regione	Campania
Provincia	Salerno
Comune	Salerno
Località	
Progressiva	0+600
Distanza infrastruttura	160 m

DOCUMENTAZIONE FOTOGRAFICA



DATI CARATTERISTICI DELL'EDIFICIO ESAMINATO

Tipologia	Commerciale/servizi	Numero dei piani	2
Stato conservazione	Buono	Orientamento	Obliquo

CARATTERIZZAZIONE DEGLI INFISSI

NUMERO INFISSI PER FRONTE

Fronte parallelo all'infrastruttura	
Fronte perpendicolare/obliquo lato progressive crescenti	6
Fronte perpendicolare /obliquo lato progressive decrescenti	7

CARATTERIZZAZIONE DEL CORPO FERROVIARIO

Raso/Rilevato	<input checked="" type="checkbox"/>	Viadotto	<input type="checkbox"/>
Trincea	<input type="checkbox"/>	Galleria	<input type="checkbox"/>

DESCRIZIONE DELLA FASCIA TRA L'INFRASTRUTTURA E L'EDIFICIO

Destinazione d'uso	Edificato
--------------------	-----------

DESCRIZIONE DELLE ALTRE SORGENTI DI RUMORE SIGNIFICATIVE

Altre linee ferroviarie	<input checked="" type="checkbox"/>	Strade	Autostrada
Impianti industriali	<input type="checkbox"/>	Altro	

NOTE

Progressiva rispetto alla pk di progetto.
Ulteriore presenza di strada extraurbana secondaria.

LINEA SALERNO - PONTECAGNANO AEROPORTO

COMPLETAMENTO METROPOLITANA DI SALERNO

TRATTA ARECHI - PONTECAGNANO AEROPORTO

Schede di censimento dei ricettori

CODICE RICETTORE	4017
-------------------------	-------------

LOCALIZZAZIONE DELL'EDIFICIO

Regione	Campania
Provincia	Salerno
Comune	Salerno
Località	
Progressiva	0+610
Distanza infrastruttura	190 m

DOCUMENTAZIONE FOTOGRAFICA



DATI CARATTERISTICI DELL'EDIFICIO ESAMINATO

Tipologia	Commerciale/servizi	Numero dei piani	1
Stato conservazione	Buono	Orientamento	Obliquo

CARATTERIZZAZIONE DEGLI INFISSI

NUMERO INFISSI PER FRONTE

Fronte parallelo all'infrastruttura	
Fronte perpendicolare/obliquo lato progressive crescenti	2
Fronte perpendicolare /obliquo lato progressive decrescenti	2

CARATTERIZZAZIONE DEL CORPO FERROVIARIO

Raso/Rilevato	<input checked="" type="checkbox"/>	Viadotto	<input type="checkbox"/>
Trincea	<input type="checkbox"/>	Galleria	<input type="checkbox"/>

DESCRIZIONE DELLA FASCIA TRA L'INFRASTRUTTURA E L'EDIFICIO

Destinazione d'uso	Edificato
--------------------	-----------

DESCRIZIONE DELLE ALTRE SORGENTI DI RUMORE SIGNIFICATIVE

Altre linee ferroviarie	<input checked="" type="checkbox"/>	Strade	Autostrada
Impianti industriali	<input type="checkbox"/>	Altro	

NOTE

Progressiva rispetto alla pk di progetto.
Lato edificio esposto alla ferrovia non visibile.
Ulteriore presenza di strada extraurbana secondaria.

LINEA SALERNO - PONTECAGNANO AEROPORTO

COMPLETAMENTO METROPOLITANA DI SALERNO

TRATTA ARECHI - PONTECAGNANO AEROPORTO

Schede di censimento dei ricettori

CODICE RICETTORE	4018
-------------------------	-------------

LOCALIZZAZIONE DELL'EDIFICIO

Regione	Campania
Provincia	Salerno
Comune	Salerno
Località	
Progressiva	0+620
Distanza infrastruttura	205 m



DATI CARATTERISTICI DELL'EDIFICIO ESAMINATO

Tipologia	Commerciale/servizi	Numero dei piani	1
Stato conservazione	Buono	Orientamento	Obliquo

CARATTERIZZAZIONE DEGLI INFISSI

NUMERO INFISSI PER FRONTE

Fronte parallelo all'infrastruttura	
Fronte perpendicolare/obliquo lato progressive crescenti	2
Fronte perpendicolare /obliquo lato progressive decrescenti	2

CARATTERIZZAZIONE DEL CORPO FERROVIARIO

Raso/Rilevato	<input checked="" type="checkbox"/>	Viadotto	<input type="checkbox"/>
Trincea	<input type="checkbox"/>	Galleria	<input type="checkbox"/>

DESCRIZIONE DELLA FASCIA TRA L'INFRASTRUTTURA E L'EDIFICIO

Destinazione d'uso	Edificato
--------------------	-----------

DESCRIZIONE DELLE ALTRE SORGENTI DI RUMORE SIGNIFICATIVE

Altre linee ferroviarie	<input checked="" type="checkbox"/>	Strade	Autostrada
Impianti industriali	<input type="checkbox"/>	Altro	

NOTE

Progressiva rispetto alla pk di progetto.
Lato edificio esposto alla ferrovia non visibile.
Ulteriore presenza di strada extraurbana secondaria.

LINEA SALERNO - PONTECAGNANO AEROPORTO

COMPLETAMENTO METROPOLITANA DI SALERNO

TRATTA ARECHI - PONTECAGNANO AEROPORTO

Schede di censimento dei ricettori

CODICE RICETTORE	4019
-------------------------	-------------

LOCALIZZAZIONE DELL'EDIFICIO

Regione	Campania
Provincia	Salerno
Comune	Salerno
Località	
Progressiva	0+620
Distanza infrastruttura	171 m

DOCUMENTAZIONE FOTOGRAFICA



DATI CARATTERISTICI DELL'EDIFICIO ESAMINATO

Tipologia	Commerciale/servizi	Numero dei piani	1
Stato conservazione	Buono	Orientamento	Obliquo

CARATTERIZZAZIONE DEGLI INFISSI

NUMERO INFISSI PER FRONTE

Fronte parallelo all'infrastruttura	
Fronte perpendicolare/obliquo lato progressive crescenti	1
Fronte perpendicolare /obliquo lato progressive decrescenti	0

CARATTERIZZAZIONE DEL CORPO FERROVIARIO

Raso/Rilevato	<input type="checkbox"/>	Viadotto	<input type="checkbox"/>
Trincea	<input type="checkbox"/>	Galleria	<input type="checkbox"/>

DESCRIZIONE DELLA FASCIA TRA L'INFRASTRUTTURA E L'EDIFICIO

Destinazione d'uso	Edificato
--------------------	-----------

DESCRIZIONE DELLE ALTRE SORGENTI DI RUMORE SIGNIFICATIVE

Altre linee ferroviarie	<input type="checkbox"/>	Strade	Autostrada
Impianti industriali	<input type="checkbox"/>	Altro	

NOTE

Progressiva rispetto alla pk di progetto.
Ulteriore presenza di strada extraurbana secondaria.

LINEA SALERNO - PONTECAGNANO AEROPORTO

COMPLETAMENTO METROPOLITANA DI SALERNO

TRATTA ARECHI - PONTECAGNANO AEROPORTO

Schede di censimento dei ricettori

CODICE RICETTORE	4020
-------------------------	-------------

LOCALIZZAZIONE DELL'EDIFICIO

Regione	Campania
Provincia	Salerno
Comune	Salerno
Località	
Progressiva	0+640
Distanza infrastruttura	141 m

DOCUMENTAZIONE FOTOGRAFICA



DATI CARATTERISTICI DELL'EDIFICIO ESAMINATO

Tipologia	Ruderi/edif dismessi/box	Numero dei piani	1
Stato conservazione	Buono	Orientamento	Parallelo

CARATTERIZZAZIONE DEGLI INFISSI

NUMERO INFISSI PER FRONTE

Fronte parallelo all'infrastruttura	0
Fronte perpendicolare/obliquo lato progressive crescenti	
Fronte perpendicolare /obliquo lato progressive decrescenti	

CARATTERIZZAZIONE DEL CORPO FERROVIARIO

Raso/Rilevato	<input checked="" type="checkbox"/>	Viadotto	<input type="checkbox"/>
Trincea	<input type="checkbox"/>	Galleria	<input type="checkbox"/>

DESCRIZIONE DELLA FASCIA TRA L'INFRASTRUTTURA E L'EDIFICIO

Destinazione d'uso	Edificato
--------------------	-----------

DESCRIZIONE DELLE ALTRE SORGENTI DI RUMORE SIGNIFICATIVE

Altre linee ferroviarie	<input checked="" type="checkbox"/>	Strade	Autostrada
Impianti industriali	<input type="checkbox"/>	Altro	

NOTE

Progressiva rispetto alla pk di progetto.
Ulteriore presenza di strada extraurbana secondaria.

LINEA SALERNO - PONTECAGNANO AEROPORTO

COMPLETAMENTO METROPOLITANA DI SALERNO

TRATTA ARECHI - PONTECAGNANO AEROPORTO

Schede di censimento dei ricettori

CODICE RICETTORE	4021
-------------------------	-------------

LOCALIZZAZIONE DELL'EDIFICIO

Regione	Campania
Provincia	Salerno
Comune	Salerno
Località	
Progressiva	0+650
Distanza infrastruttura	144 m

DOCUMENTAZIONE FOTOGRAFICA



DATI CARATTERISTICI DELL'EDIFICIO ESAMINATO

Tipologia	Ruderi/edif dismessi/box	Numero dei piani	1
Stato conservazione	Buono	Orientamento	Perpendicolare

CARATTERIZZAZIONE DEGLI INFISSI

NUMERO INFISSI PER FRONTE

Fronte parallelo all'infrastruttura	1
Fronte perpendicolare/obliquo lato progressive crescenti	
Fronte perpendicolare /obliquo lato progressive decrescenti	

CARATTERIZZAZIONE DEL CORPO FERROVIARIO

Raso/Rilevato	<input checked="" type="checkbox"/>	Viadotto	<input type="checkbox"/>
Trincea	<input type="checkbox"/>	Galleria	<input checked="" type="checkbox"/>

DESCRIZIONE DELLA FASCIA TRA L'INFRASTRUTTURA E L'EDIFICIO

Destinazione d'uso	Edificato
--------------------	-----------

DESCRIZIONE DELLE ALTRE SORGENTI DI RUMORE SIGNIFICATIVE

Altre linee ferroviarie	<input checked="" type="checkbox"/>	Strade	Autostrada
Impianti industriali	<input type="checkbox"/>	Altro	

NOTE

Progressiva rispetto alla pk di progetto.
Ulteriore presenza di strada extraurbana secondaria.

LINEA SALERNO - PONTECAGNANO AEROPORTO

COMPLETAMENTO METROPOLITANA DI SALERNO


TRATTA ARECHI - PONTECAGNANO AEROPORTO

Schede di censimento dei ricettori

CODICE RICETTORE	4022
-------------------------	-------------

LOCALIZZAZIONE DELL'EDIFICIO

Regione	Campania
Provincia	Salerno
Comune	Salerno
Località	
Progressiva	0+660
Distanza infrastruttura	170 m



DATI CARATTERISTICI DELL'EDIFICIO ESAMINATO

Tipologia	Ruderi/edif dismessi/box	Numero dei piani	1
Stato conservazione	Buono	Orientamento	Parallelo

CARATTERIZZAZIONE DEGLI INFISSI

NUMERO INFISSI PER FRONTE

Fronte parallelo all'infrastruttura	2
Fronte perpendicolare/obliquo lato progressive crescenti	
Fronte perpendicolare /obliquo lato progressive decrescenti	

CARATTERIZZAZIONE DEL CORPO FERROVIARIO

Raso/Rilevato	<input checked="" type="checkbox"/>	Viadotto	<input type="checkbox"/>
Trincea	<input type="checkbox"/>	Galleria	<input type="checkbox"/>

DESCRIZIONE DELLA FASCIA TRA L'INFRASTRUTTURA E L'EDIFICIO

Destinazione d'uso	Edificato
--------------------	-----------

DESCRIZIONE DELLE ALTRE SORGENTI DI RUMORE SIGNIFICATIVE

Altre linee ferroviarie	<input checked="" type="checkbox"/>	Strade	Autostrada
Impianti industriali	<input type="checkbox"/>	Altro	

NOTE

Progressiva rispetto alla pk di progetto.
Lato edificio esposto alla ferrovia non visibile.
Ulteriore presenza di strada extraurbana secondaria.

LINEA SALERNO - PONTECAGNANO AEROPORTO

COMPLETAMENTO METROPOLITANA DI SALERNO

TRATTA ARECHI - PONTECAGNANO AEROPORTO

Schede di censimento dei ricettori

CODICE RICETTORE	4023
-------------------------	-------------

LOCALIZZAZIONE DELL'EDIFICIO

Regione	Campania
Provincia	Salerno
Comune	Salerno
Località	
Progressiva	0+660
Distanza infrastruttura	171 m

DOCUMENTAZIONE FOTOGRAFICA



DATI CARATTERISTICI DELL'EDIFICIO ESAMINATO

Tipologia	Commerciale/servizi	Numero dei piani	3
Stato conservazione	Buono	Orientamento	Obliquo

CARATTERIZZAZIONE DEGLI INFISSI

NUMERO INFISSI PER FRONTE

Fronte parallelo all'infrastruttura	
Fronte perpendicolare/obliquo lato progressive crescenti	1
Fronte perpendicolare /obliquo lato progressive decrescenti	8

CARATTERIZZAZIONE DEL CORPO FERROVIARIO

Raso/Rilevato	<input checked="" type="checkbox"/>	Viadotto	<input type="checkbox"/>
Trincea	<input type="checkbox"/>	Galleria	<input type="checkbox"/>

DESCRIZIONE DELLA FASCIA TRA L'INFRASTRUTTURA E L'EDIFICIO

Destinazione d'uso	Edificato
--------------------	-----------

DESCRIZIONE DELLE ALTRE SORGENTI DI RUMORE SIGNIFICATIVE

Altre linee ferroviarie	<input checked="" type="checkbox"/>	Strade	Autostrada
Impianti industriali	<input type="checkbox"/>	Altro	

NOTE

Progressiva rispetto alla pk di progetto.
Ulteriore presenza di strada extraurbana secondaria.

LINEA SALERNO - PONTECAGNANO AEROPORTO

COMPLETAMENTO METROPOLITANA DI SALERNO

TRATTA ARECHI - PONTECAGNANO AEROPORTO

Schede di censimento dei ricettori

CODICE RICETTORE	4024
-------------------------	-------------

LOCALIZZAZIONE DELL'EDIFICIO

Regione	Campania
Provincia	Salerno
Comune	Salerno
Località	
Progressiva	0+770
Distanza infrastruttura	253 m



DATI CARATTERISTICI DELL'EDIFICIO ESAMINATO

Tipologia	Residenziale	Numero dei piani	3
Stato conservazione	Buono	Orientamento	Obliquo

CARATTERIZZAZIONE DEGLI INFISSI

NUMERO INFISSI PER FRONTE

Fronte parallelo all'infrastruttura	
Fronte perpendicolare/obliquo lato progressive crescenti	0
Fronte perpendicolare /obliquo lato progressive decrescenti	18

CARATTERIZZAZIONE DEL CORPO FERROVIARIO

Raso/Rilevato	<input checked="" type="checkbox"/>	Viadotto	<input type="checkbox"/>
Trincea	<input type="checkbox"/>	Galleria	<input type="checkbox"/>

DESCRIZIONE DELLA FASCIA TRA L'INFRASTRUTTURA E L'EDIFICIO

Destinazione d'uso	Infrastruttura stradale
--------------------	-------------------------

DESCRIZIONE DELLE ALTRE SORGENTI DI RUMORE SIGNIFICATIVE

Altre linee ferroviarie	<input checked="" type="checkbox"/>	Strade	Autostrada
Impianti industriali	<input type="checkbox"/>	Altro	

NOTE

Progressiva rispetto alla pk di progetto.
Lato edificio esposto alla ferrovia non visibile.
Ulteriore presenza di strada extraurbana secondaria.

LINEA SALERNO - PONTECAGNANO AEROPORTO

COMPLETAMENTO METROPOLITANA DI SALERNO

TRATTA ARECHI - PONTECAGNANO AEROPORTO

Schede di censimento dei ricettori

CODICE RICETTORE	4025
-------------------------	-------------

LOCALIZZAZIONE DELL'EDIFICIO

Regione	Campania
Provincia	Salerno
Comune	Salerno
Località	
Progressiva	0+800
Distanza infrastruttura	249 m



DATI CARATTERISTICI DELL'EDIFICIO ESAMINATO

Tipologia	Residenziale	Numero dei piani	1
Stato conservazione	Buono	Orientamento	Obliquo

CARATTERIZZAZIONE DEGLI INFISSI

NUMERO INFISSI PER FRONTE

Fronte parallelo all'infrastruttura	
Fronte perpendicolare/obliquo lato progressive crescenti	6
Fronte perpendicolare /obliquo lato progressive decrescenti	1

CARATTERIZZAZIONE DEL CORPO FERROVIARIO

Raso/Rilevato	<input checked="" type="checkbox"/>	Viadotto	<input type="checkbox"/>
Trincea	<input type="checkbox"/>	Galleria	<input type="checkbox"/>

DESCRIZIONE DELLA FASCIA TRA L'INFRASTRUTTURA E L'EDIFICIO

Destinazione d'uso	Infrastruttura stradale
--------------------	-------------------------

DESCRIZIONE DELLE ALTRE SORGENTI DI RUMORE SIGNIFICATIVE

Altre linee ferroviarie	<input checked="" type="checkbox"/>	Strade	Autostrada
Impianti industriali	<input type="checkbox"/>	Altro	

NOTE

Progressiva rispetto alla pk di progetto.
Lato edificio esposto alla ferrovia non visibile.
Ulteriore presenza di strada extraurbana secondaria.

LINEA SALERNO - PONTECAGNANO AEROPORTO

COMPLETAMENTO METROPOLITANA DI SALERNO

TRATTA ARECHI - PONTECAGNANO AEROPORTO

Schede di censimento dei ricettori

CODICE RICETTORE	4026
-------------------------	-------------

LOCALIZZAZIONE DELL'EDIFICIO

Regione	Campania
Provincia	Salerno
Comune	Salerno
Località	
Progressiva	0+800
Distanza infrastruttura	224 m



DATI CARATTERISTICI DELL'EDIFICIO ESAMINATO

Tipologia	Residenziale	Numero dei piani	2
Stato conservazione	Buono	Orientamento	Parallelo

CARATTERIZZAZIONE DEGLI INFISSI

NUMERO INFISSI PER FRONTE

Fronte parallelo all'infrastruttura	3
Fronte perpendicolare/obliquo lato progressive crescenti	
Fronte perpendicolare /obliquo lato progressive decrescenti	

CARATTERIZZAZIONE DEL CORPO FERROVIARIO

Raso/Rilevato	<input checked="" type="checkbox"/>	Viadotto	<input type="checkbox"/>
Trincea	<input type="checkbox"/>	Galleria	<input type="checkbox"/>

DESCRIZIONE DELLA FASCIA TRA L'INFRASTRUTTURA E L'EDIFICIO

Destinazione d'uso	Infrastruttura stradale
--------------------	-------------------------

DESCRIZIONE DELLE ALTRE SORGENTI DI RUMORE SIGNIFICATIVE

Altre linee ferroviarie	<input checked="" type="checkbox"/>	Strade	Autostrada
Impianti industriali	<input type="checkbox"/>	Altro	

NOTE

Progressiva rispetto alla pk di progetto.
Ulteriore presenza di strada extraurbana secondaria.

LINEA SALERNO - PONTECAGNANO AEROPORTO

COMPLETAMENTO METROPOLITANA DI SALERNO

TRATTA ARECHI - PONTECAGNANO AEROPORTO

Schede di censimento dei ricettori

CODICE RICETTORE	4027
-------------------------	-------------

LOCALIZZAZIONE DELL'EDIFICIO

Regione	Campania
Provincia	Salerno
Comune	Salerno
Località	
Progressiva	0+820
Distanza infrastruttura	229 m



DATI CARATTERISTICI DELL'EDIFICIO ESAMINATO

Tipologia	Residenziale	Numero dei piani	3
Stato conservazione	Buono	Orientamento	Obliquo

CARATTERIZZAZIONE DEGLI INFISSI

NUMERO INFISSI PER FRONTE

Fronte parallelo all'infrastruttura	
Fronte perpendicolare/obliquo lato progressive crescenti	12
Fronte perpendicolare /obliquo lato progressive decrescenti	6

CARATTERIZZAZIONE DEL CORPO FERROVIARIO

Raso/Rilevato	<input checked="" type="checkbox"/>	Viadotto	<input type="checkbox"/>
Trincea	<input type="checkbox"/>	Galleria	<input type="checkbox"/>

DESCRIZIONE DELLA FASCIA TRA L'INFRASTRUTTURA E L'EDIFICIO

Destinazione d'uso	Infrastruttura stradale
--------------------	-------------------------

DESCRIZIONE DELLE ALTRE SORGENTI DI RUMORE SIGNIFICATIVE

Altre linee ferroviarie	<input checked="" type="checkbox"/>	Strade	Autostrada
Impianti industriali	<input type="checkbox"/>	Altro	

NOTE

Progressiva rispetto alla pk di progetto.
Ulteriore presenza di strada extraurbana secondaria.

LINEA SALERNO - PONTECAGNANO AEROPORTO

COMPLETAMENTO METROPOLITANA DI SALERNO

TRATTA ARECHI - PONTECAGNANO AEROPORTO

Schede di censimento dei ricettori

CODICE RICETTORE	4028
-------------------------	-------------

LOCALIZZAZIONE DELL'EDIFICIO

Regione	Campania
Provincia	Salerno
Comune	Salerno
Località	
Progressiva	0+840
Distanza infrastruttura	239 m

DOCUMENTAZIONE FOTOGRAFICA



DATI CARATTERISTICI DELL'EDIFICIO ESAMINATO

Tipologia	Residenziale	Numero dei piani	4
Stato conservazione	Buono	Orientamento	Parallelo

CARATTERIZZAZIONE DEGLI INFISSI

NUMERO INFISSI PER FRONTE

Fronte parallelo all'infrastruttura	64
Fronte perpendicolare/obliquo lato progressive crescenti	
Fronte perpendicolare /obliquo lato progressive decrescenti	

CARATTERIZZAZIONE DEL CORPO FERROVIARIO

Raso/Rilevato	<input checked="" type="checkbox"/>	Viadotto	<input type="checkbox"/>
Trincea	<input type="checkbox"/>	Galleria	<input type="checkbox"/>

DESCRIZIONE DELLA FASCIA TRA L'INFRASTRUTTURA E L'EDIFICIO

Destinazione d'uso	Infrastruttura stradale
--------------------	-------------------------

DESCRIZIONE DELLE ALTRE SORGENTI DI RUMORE SIGNIFICATIVE

Altre linee ferroviarie	<input checked="" type="checkbox"/>	Strade	Autostrada
Impianti industriali	<input type="checkbox"/>	Altro	

NOTE

Progressiva rispetto alla pk di progetto.
Ulteriore presenza di strada extraurbana secondaria.

LINEA SALERNO - PONTECAGNANO AEROPORTO

COMPLETAMENTO METROPOLITANA DI SALERNO

TRATTA ARECHI - PONTECAGNANO AEROPORTO

Schede di censimento dei ricettori

CODICE RICETTORE	4030
-------------------------	-------------



LOCALIZZAZIONE DELL'EDIFICIO

Regione	Campania
Provincia	Salerno
Comune	Salerno
Località	
Progressiva	0+890
Distanza infrastruttura	192 m

DATI CARATTERISTICI DELL'EDIFICIO ESAMINATO

Tipologia	Residenziale	Numero dei piani	1
Stato conservazione	Buono	Orientamento	Parallelo

CARATTERIZZAZIONE DEGLI INFISSI

NUMERO INFISSI PER FRONTE

Fronte parallelo all'infrastruttura	2
Fronte perpendicolare/obliquo lato progressive crescenti	
Fronte perpendicolare /obliquo lato progressive decrescenti	

CARATTERIZZAZIONE DEL CORPO FERROVIARIO

Raso/Rilevato	<input checked="" type="checkbox"/>	Viadotto	<input type="checkbox"/>
Trincea	<input type="checkbox"/>	Galleria	<input type="checkbox"/>

DESCRIZIONE DELLA FASCIA TRA L'INFRASTRUTTURA E L'EDIFICIO

Destinazione d'uso	Infrastruttura stradale
--------------------	-------------------------

DESCRIZIONE DELLE ALTRE SORGENTI DI RUMORE SIGNIFICATIVE

Altre linee ferroviarie	<input checked="" type="checkbox"/>	Strade	Autostrada
Impianti industriali	<input type="checkbox"/>	Altro	

NOTE

Progressiva rispetto alla pk di progetto.
Ulteriore presenza di strada extraurbana secondaria.

LINEA SALERNO - PONTECAGNANO AEROPORTO

COMPLETAMENTO METROPOLITANA DI SALERNO

TRATTA ARECHI - PONTECAGNANO AEROPORTO

Schede di censimento dei ricettori

CODICE RICETTORE	4031
-------------------------	-------------

LOCALIZZAZIONE DELL'EDIFICIO

Regione	Campania
Provincia	Salerno
Comune	Salerno
Località	
Progressiva	0+920
Distanza infrastruttura	245 m

DOCUMENTAZIONE FOTOGRAFICA



DATI CARATTERISTICI DELL'EDIFICIO ESAMINATO

Tipologia	Commerciale/servizi	Numero dei piani	2
Stato conservazione	Buono	Orientamento	Obliquo

CARATTERIZZAZIONE DEGLI INFISSI

NUMERO INFISSI PER FRONTE

Fronte parallelo all'infrastruttura	
Fronte perpendicolare/obliquo lato progressive crescenti	4
Fronte perpendicolare /obliquo lato progressive decrescenti	7

CARATTERIZZAZIONE DEL CORPO FERROVIARIO

Raso/Rilevato	<input checked="" type="checkbox"/>	Viadotto	<input type="checkbox"/>
Trincea	<input type="checkbox"/>	Galleria	<input type="checkbox"/>

DESCRIZIONE DELLA FASCIA TRA L'INFRASTRUTTURA E L'EDIFICIO

Destinazione d'uso	Infrastruttura stradale
--------------------	-------------------------

DESCRIZIONE DELLE ALTRE SORGENTI DI RUMORE SIGNIFICATIVE

Altre linee ferroviarie	<input checked="" type="checkbox"/>	Strade	Autostrada
Impianti industriali	<input type="checkbox"/>	Altro	

NOTE

Progressiva rispetto alla pk di progetto.
Ulteriore presenza di strada extraurbana secondaria.

LINEA SALERNO - PONTECAGNANO AEROPORTO

COMPLETAMENTO METROPOLITANA DI SALERNO

TRATTA ARECHI - PONTECAGNANO AEROPORTO

Schede di censimento dei ricettori

CODICE RICETTORE	4032
-------------------------	-------------

LOCALIZZAZIONE DELL'EDIFICIO

Regione	Campania
Provincia	Salerno
Comune	Salerno
Località	
Progressiva	0+950
Distanza infrastruttura	225 m

DOCUMENTAZIONE FOTOGRAFICA



DATI CARATTERISTICI DELL'EDIFICIO ESAMINATO

Tipologia	Residenziale	Numero dei piani	2
Stato conservazione	Buono	Orientamento	Perpendicolare

CARATTERIZZAZIONE DEGLI INFISSI

NUMERO INFISSI PER FRONTE

Fronte parallelo all'infrastruttura	6
Fronte perpendicolare/obliquo lato progressive crescenti	
Fronte perpendicolare /obliquo lato progressive decrescenti	

CARATTERIZZAZIONE DEL CORPO FERROVIARIO

Raso/Rilevato	<input checked="" type="checkbox"/>	Viadotto	<input type="checkbox"/>
Trincea	<input type="checkbox"/>	Galleria	<input type="checkbox"/>

DESCRIZIONE DELLA FASCIA TRA L'INFRASTRUTTURA E L'EDIFICIO

Destinazione d'uso	Infrastruttura stradale
--------------------	-------------------------

DESCRIZIONE DELLE ALTRE SORGENTI DI RUMORE SIGNIFICATIVE

Altre linee ferroviarie	<input checked="" type="checkbox"/>	Strade	Autostrada
Impianti industriali	<input type="checkbox"/>	Altro	

NOTE

Progressiva rispetto alla pk di progetto.
Ulteriore presenza di strada extraurbana secondaria.

LINEA SALERNO - PONTECAGNANO AEROPORTO

COMPLETAMENTO METROPOLITANA DI SALERNO

TRATTA ARECHI - PONTECAGNANO AEROPORTO

Schede di censimento dei ricettori

CODICE RICETTORE	4033
-------------------------	-------------

LOCALIZZAZIONE DELL'EDIFICIO

Regione	Campania
Provincia	Salerno
Comune	Salerno
Località	
Progressiva	0+990
Distanza infrastruttura	216 m

DOCUMENTAZIONE FOTOGRAFICA



DATI CARATTERISTICI DELL'EDIFICIO ESAMINATO

Tipologia	Ruderi/edif dismessi/box	Numero dei piani	1
Stato conservazione	Buono	Orientamento	Perpendicolare

CARATTERIZZAZIONE DEGLI INFISSI

NUMERO INFISSI PER FRONTE

Fronte parallelo all'infrastruttura	1
Fronte perpendicolare/obliquo lato progressive crescenti	
Fronte perpendicolare /obliquo lato progressive decrescenti	

CARATTERIZZAZIONE DEL CORPO FERROVIARIO

Raso/Rilevato	<input checked="" type="checkbox"/>	Viadotto	<input type="checkbox"/>
Trincea	<input type="checkbox"/>	Galleria	<input type="checkbox"/>

DESCRIZIONE DELLA FASCIA TRA L'INFRASTRUTTURA E L'EDIFICIO

Destinazione d'uso	Infrastruttura stradale
--------------------	-------------------------

DESCRIZIONE DELLE ALTRE SORGENTI DI RUMORE SIGNIFICATIVE

Altre linee ferroviarie	<input checked="" type="checkbox"/>	Strade	Autostrada
Impianti industriali	<input type="checkbox"/>	Altro	

NOTE

Progressiva rispetto alla pk di progetto.

LINEA SALERNO - PONTECAGNANO AEROPORTO

COMPLETAMENTO METROPOLITANA DI SALERNO

TRATTA ARECHI - PONTECAGNANO AEROPORTO

Schede di censimento dei ricettori

CODICE RICETTORE	4034
-------------------------	-------------

LOCALIZZAZIONE DELL'EDIFICIO

Regione	Campania
Provincia	Salerno
Comune	Salerno
Località	
Progressiva	1+000
Distanza infrastruttura	226 m

DOCUMENTAZIONE FOTOGRAFICA



DATI CARATTERISTICI DELL'EDIFICIO ESAMINATO

Tipologia	Residenziale	Numero dei piani	2
Stato conservazione	Buono	Orientamento	Obliquo

CARATTERIZZAZIONE DEGLI INFISSI

NUMERO INFISSI PER FRONTE

Fronte parallelo all'infrastruttura	
Fronte perpendicolare/obliquo lato progressive crescenti	2
Fronte perpendicolare /obliquo lato progressive decrescenti	4

CARATTERIZZAZIONE DEL CORPO FERROVIARIO

Raso/Rilevato	<input checked="" type="checkbox"/>	Viadotto	<input type="checkbox"/>
Trincea	<input type="checkbox"/>	Galleria	<input type="checkbox"/>

DESCRIZIONE DELLA FASCIA TRA L'INFRASTRUTTURA E L'EDIFICIO

Destinazione d'uso	Infrastruttura stradale
--------------------	-------------------------

DESCRIZIONE DELLE ALTRE SORGENTI DI RUMORE SIGNIFICATIVE

Altre linee ferroviarie	<input checked="" type="checkbox"/>	Strade	Autostrada
Impianti industriali	<input type="checkbox"/>	Altro	

NOTE

Progressiva rispetto alla pk di progetto.

LINEA SALERNO - PONTECAGNANO AEROPORTO

COMPLETAMENTO METROPOLITANA DI SALERNO

TRATTA ARECHI - PONTECAGNANO AEROPORTO

Schede di censimento dei ricettori

CODICE RICETTORE	4035
-------------------------	-------------

LOCALIZZAZIONE DELL'EDIFICIO

Regione	Campania
Provincia	Salerno
Comune	Salerno
Località	
Progressiva	1+030
Distanza infrastruttura	231 m

DOCUMENTAZIONE FOTOGRAFICA



DATI CARATTERISTICI DELL'EDIFICIO ESAMINATO

Tipologia	Residenziale	Numero dei piani	5
Stato conservazione	Buono	Orientamento	Parallelo

CARATTERIZZAZIONE DEGLI INFISSI

NUMERO INFISSI PER FRONTE

Fronte parallelo all'infrastruttura	46
Fronte perpendicolare/obliquo lato progressive crescenti	
Fronte perpendicolare /obliquo lato progressive decrescenti	

CARATTERIZZAZIONE DEL CORPO FERROVIARIO

Raso/Rilevato	<input checked="" type="checkbox"/>	Viadotto	<input type="checkbox"/>
Trincea	<input type="checkbox"/>	Galleria	<input type="checkbox"/>

DESCRIZIONE DELLA FASCIA TRA L'INFRASTRUTTURA E L'EDIFICIO

Destinazione d'uso	Infrastruttura stradale
--------------------	-------------------------

DESCRIZIONE DELLE ALTRE SORGENTI DI RUMORE SIGNIFICATIVE

Altre linee ferroviarie	<input checked="" type="checkbox"/>	Strade	Autostrada
Impianti industriali	<input type="checkbox"/>	Altro	

NOTE

Progressiva rispetto alla pk di progetto.

LINEA SALERNO - PONTECAGNANO AEROPORTO

COMPLETAMENTO METROPOLITANA DI SALERNO

TRATTA ARECHI - PONTECAGNANO AEROPORTO

Schede di censimento dei ricettori

CODICE RICETTORE 4036

LOCALIZZAZIONE DELL'EDIFICIO

Regione
Provincia
Comune
Località
Progressiva
Distanza infrastruttura

DOCUMENTAZIONE FOTOGRAFICA



DATI CARATTERISTICI DELL'EDIFICIO ESAMINATO

Tipologia Numero dei piani
Stato conservazione Orientamento

CARATTERIZZAZIONE DEGLI INFISSI

NUMERO INFISSI PER FRONTE

Fronte parallelo all'infrastruttura
Fronte perpendicolare/obliquo lato progressive crescenti
Fronte perpendicolare /obliquo lato progressive decrescenti

CARATTERIZZAZIONE DEL CORPO FERROVIARIO

Raso/Rilevato Viadotto
Trincea Galleria

DESCRIZIONE DELLA FASCIA TRA L'INFRASTRUTTURA E L'EDIFICIO

Destinazione d'uso

DESCRIZIONE DELLE ALTRE SORGENTI DI RUMORE SIGNIFICATIVE

Altre linee ferroviarie Strade
Impianti industriali Altro

NOTE

Progressiva rispetto alla pk di progetto.

LINEA SALERNO - PONTECAGNANO AEROPORTO

COMPLETAMENTO METROPOLITANA DI SALERNO

TRATTA ARECHI - PONTECAGNANO AEROPORTO

Schede di censimento dei ricettori

CODICE RICETTORE	4037
-------------------------	-------------

LOCALIZZAZIONE DELL'EDIFICIO

Regione	Campania
Provincia	Salerno
Comune	Salerno
Località	
Progressiva	1+050
Distanza infrastruttura	165 m

DOCUMENTAZIONE FOTOGRAFICA



DATI CARATTERISTICI DELL'EDIFICIO ESAMINATO

Tipologia	Residenziale	Numero dei piani	2
Stato conservazione	Buono	Orientamento	Parallelo

CARATTERIZZAZIONE DEGLI INFISSI

NUMERO INFISSI PER FRONTE

Fronte parallelo all'infrastruttura	12
Fronte perpendicolare/obliquo lato progressive crescenti	
Fronte perpendicolare /obliquo lato progressive decrescenti	

CARATTERIZZAZIONE DEL CORPO FERROVIARIO

Raso/Rilevato	<input checked="" type="checkbox"/>	Viadotto	<input type="checkbox"/>
Trincea	<input type="checkbox"/>	Galleria	<input type="checkbox"/>

DESCRIZIONE DELLA FASCIA TRA L'INFRASTRUTTURA E L'EDIFICIO

Destinazione d'uso	Infrastruttura stradale
--------------------	-------------------------

DESCRIZIONE DELLE ALTRE SORGENTI DI RUMORE SIGNIFICATIVE

Altre linee ferroviarie	<input checked="" type="checkbox"/>	Strade	Autostrada
Impianti industriali	<input type="checkbox"/>	Altro	

NOTE

Progressiva rispetto alla pk di progetto.

LINEA SALERNO - PONTECAGNANO AEROPORTO

COMPLETAMENTO METROPOLITANA DI SALERNO

TRATTA ARECHI - PONTECAGNANO AEROPORTO

Schede di censimento dei ricettori

CODICE RICETTORE	4038
-------------------------	-------------

LOCALIZZAZIONE DELL'EDIFICIO

Regione	Campania
Provincia	Salerno
Comune	Salerno
Località	
Progressiva	1+100
Distanza infrastruttura	150 m



DATI CARATTERISTICI DELL'EDIFICIO ESAMINATO

Tipologia	Commerciale/servizi	Numero dei piani	2
Stato conservazione	Buono	Orientamento	Parallelo

CARATTERIZZAZIONE DEGLI INFISSI

NUMERO INFISSI PER FRONTE

Fronte parallelo all'infrastruttura	8
Fronte perpendicolare/obliquo lato progressive crescenti	
Fronte perpendicolare /obliquo lato progressive decrescenti	

CARATTERIZZAZIONE DEL CORPO FERROVIARIO

Raso/Rilevato	<input checked="" type="checkbox"/>	Viadotto	<input type="checkbox"/>
Trincea	<input type="checkbox"/>	Galleria	<input type="checkbox"/>

DESCRIZIONE DELLA FASCIA TRA L'INFRASTRUTTURA E L'EDIFICIO

Destinazione d'uso	Infrastruttura stradale
--------------------	-------------------------

DESCRIZIONE DELLE ALTRE SORGENTI DI RUMORE SIGNIFICATIVE

Altre linee ferroviarie	<input checked="" type="checkbox"/>	Strade	Autostrada
Impianti industriali	<input type="checkbox"/>	Altro	

NOTE

Progressiva rispetto alla pk di progetto.

LINEA SALERNO - PONTECAGNANO AEROPORTO

COMPLETAMENTO METROPOLITANA DI SALERNO

TRATTA ARECHI - PONTECAGNANO AEROPORTO

Schede di censimento dei ricettori

CODICE RICETTORE	4039
-------------------------	-------------

LOCALIZZAZIONE DELL'EDIFICIO

Regione	Campania
Provincia	Salerno
Comune	Salerno
Località	
Progressiva	1+160
Distanza infrastruttura	168 m



DATI CARATTERISTICI DELL'EDIFICIO ESAMINATO

Tipologia	Residenziale	Numero dei piani	3
Stato conservazione	Buono	Orientamento	Perpendicolare

CARATTERIZZAZIONE DEGLI INFISSI

NUMERO INFISSI PER FRONTE

Fronte parallelo all'infrastruttura	9
Fronte perpendicolare/obliquo lato progressive crescenti	
Fronte perpendicolare /obliquo lato progressive decrescenti	

CARATTERIZZAZIONE DEL CORPO FERROVIARIO

Raso/Rilevato	<input checked="" type="checkbox"/>	Viadotto	<input type="checkbox"/>
Trincea	<input type="checkbox"/>	Galleria	<input type="checkbox"/>

DESCRIZIONE DELLA FASCIA TRA L'INFRASTRUTTURA E L'EDIFICIO

Destinazione d'uso	Infrastruttura stradale
--------------------	-------------------------

DESCRIZIONE DELLE ALTRE SORGENTI DI RUMORE SIGNIFICATIVE

Altre linee ferroviarie	<input checked="" type="checkbox"/>	Strade	Autostrada
Impianti industriali	<input type="checkbox"/>	Altro	

NOTE

Progressiva rispetto alla pk di progetto.

LINEA SALERNO - PONTECAGNANO AEROPORTO

COMPLETAMENTO METROPOLITANA DI SALERNO


TRATTA ARECHI - PONTECAGNANO AEROPORTO

Schede di censimento dei ricettori

CODICE RICETTORE	4040
-------------------------	-------------

LOCALIZZAZIONE DELL'EDIFICIO

Regione	Campania
Provincia	Salerno
Comune	Salerno
Località	
Progressiva	1+190
Distanza infrastruttura	196 m



DATI CARATTERISTICI DELL'EDIFICIO ESAMINATO

Tipologia	Residenziale	Numero dei piani	3
Stato conservazione	Buono	Orientamento	Obliquo

CARATTERIZZAZIONE DEGLI INFISSI

NUMERO INFISSI PER FRONTE

Fronte parallelo all'infrastruttura	
Fronte perpendicolare/obliquo lato progressive crescenti	6
Fronte perpendicolare /obliquo lato progressive decrescenti	3

CARATTERIZZAZIONE DEL CORPO FERROVIARIO

Raso/Rilevato	<input checked="" type="checkbox"/>	Viadotto	<input type="checkbox"/>
Trincea	<input type="checkbox"/>	Galleria	<input type="checkbox"/>

DESCRIZIONE DELLA FASCIA TRA L'INFRASTRUTTURA E L'EDIFICIO

Destinazione d'uso	Infrastruttura stradale
--------------------	-------------------------

DESCRIZIONE DELLE ALTRE SORGENTI DI RUMORE SIGNIFICATIVE

Altre linee ferroviarie	<input checked="" type="checkbox"/>	Strade	Autostrada
Impianti industriali	<input type="checkbox"/>	Altro	

NOTE

Progressiva rispetto alla pk di progetto.

LINEA SALERNO - PONTECAGNANO AEROPORTO

COMPLETAMENTO METROPOLITANA DI SALERNO

TRATTA ARECHI - PONTECAGNANO AEROPORTO

Schede di censimento dei ricettori

CODICE RICETTORE	4041
-------------------------	-------------

LOCALIZZAZIONE DELL'EDIFICIO

Regione	Campania
Provincia	Salerno
Comune	Salerno
Località	
Progressiva	1+200
Distanza infrastruttura	160 m

DOCUMENTAZIONE FOTOGRAFICA



DATI CARATTERISTICI DELL'EDIFICIO ESAMINATO

Tipologia	Residenziale	Numero dei piani	2
Stato conservazione	Buono	Orientamento	Obliquo

CARATTERIZZAZIONE DEGLI INFISSI

NUMERO INFISSI PER FRONTE

Fronte parallelo all'infrastruttura	
Fronte perpendicolare/obliquo lato progressive crescenti	2
Fronte perpendicolare /obliquo lato progressive decrescenti	4

CARATTERIZZAZIONE DEL CORPO FERROVIARIO

Raso/Rilevato	<input checked="" type="checkbox"/>	Viadotto	<input type="checkbox"/>
Trincea	<input type="checkbox"/>	Galleria	<input type="checkbox"/>

DESCRIZIONE DELLA FASCIA TRA L'INFRASTRUTTURA E L'EDIFICIO

Destinazione d'uso	Infrastruttura stradale
--------------------	-------------------------

DESCRIZIONE DELLE ALTRE SORGENTI DI RUMORE SIGNIFICATIVE

Altre linee ferroviarie	<input checked="" type="checkbox"/>	Strade	Autostrada
Impianti industriali	<input type="checkbox"/>	Altro	

NOTE

Progressiva rispetto alla pk di progetto.

LINEA SALERNO - PONTECAGNANO AEROPORTO

COMPLETAMENTO METROPOLITANA DI SALERNO

TRATTA ARECHI - PONTECAGNANO AEROPORTO

Schede di censimento dei ricettori

CODICE RICETTORE	4042
-------------------------	-------------

LOCALIZZAZIONE DELL'EDIFICIO

Regione	Campania
Provincia	Salerno
Comune	Salerno
Località	
Progressiva	1+210
Distanza infrastruttura	149 m



DATI CARATTERISTICI DELL'EDIFICIO ESAMINATO

Tipologia	Residenziale	Numero dei piani	3
Stato conservazione	Buono	Orientamento	Obliquo

CARATTERIZZAZIONE DEGLI INFISSI

NUMERO INFISSI PER FRONTE

Fronte parallelo all'infrastruttura	
Fronte perpendicolare/obliquo lato progressive crescenti	9
Fronte perpendicolare /obliquo lato progressive decrescenti	6

CARATTERIZZAZIONE DEL CORPO FERROVIARIO

Raso/Rilevato	<input checked="" type="checkbox"/>	Viadotto	<input type="checkbox"/>
Trincea	<input type="checkbox"/>	Galleria	<input type="checkbox"/>

DESCRIZIONE DELLA FASCIA TRA L'INFRASTRUTTURA E L'EDIFICIO

Destinazione d'uso	Infrastruttura stradale
--------------------	-------------------------

DESCRIZIONE DELLE ALTRE SORGENTI DI RUMORE SIGNIFICATIVE

Altre linee ferroviarie	<input checked="" type="checkbox"/>	Strade	Autostrada
Impianti industriali	<input type="checkbox"/>	Altro	

NOTE

Progressiva rispetto alla pk di progetto.
Lato edificio esposto alla ferrovia non visibile.

LINEA SALERNO - PONTECAGNANO AEROPORTO

COMPLETAMENTO METROPOLITANA DI SALERNO

TRATTA ARECHI - PONTECAGNANO AEROPORTO

Schede di censimento dei ricettori

CODICE RICETTORE	4043
-------------------------	-------------

LOCALIZZAZIONE DELL'EDIFICIO

Regione	Campania
Provincia	Salerno
Comune	Salerno
Località	
Progressiva	1+230
Distanza infrastruttura	136 m

DOCUMENTAZIONE FOTOGRAFICA



DATI CARATTERISTICI DELL'EDIFICIO ESAMINATO

Tipologia	Residenziale	Numero dei piani	2
Stato conservazione	Buono	Orientamento	Obliquo

CARATTERIZZAZIONE DEGLI INFISSI

NUMERO INFISSI PER FRONTE

Fronte parallelo all'infrastruttura	
Fronte perpendicolare/obliquo lato progressive crescenti	8
Fronte perpendicolare /obliquo lato progressive decrescenti	2

CARATTERIZZAZIONE DEL CORPO FERROVIARIO

Raso/Rilevato	<input checked="" type="checkbox"/>	Viadotto	<input type="checkbox"/>
Trincea	<input type="checkbox"/>	Galleria	<input type="checkbox"/>

DESCRIZIONE DELLA FASCIA TRA L'INFRASTRUTTURA E L'EDIFICIO

Destinazione d'uso	Infrastruttura stradale
--------------------	-------------------------

DESCRIZIONE DELLE ALTRE SORGENTI DI RUMORE SIGNIFICATIVE

Altre linee ferroviarie	<input checked="" type="checkbox"/>	Strade	Autostrada
Impianti industriali	<input type="checkbox"/>	Altro	

NOTE

Progressiva rispetto alla pk di progetto.

LINEA SALERNO - PONTECAGNANO AEROPORTO

COMPLETAMENTO METROPOLITANA DI SALERNO

TRATTA ARECHI - PONTECAGNANO AEROPORTO

Schede di censimento dei ricettori

CODICE RICETTORE	4044
-------------------------	-------------

LOCALIZZAZIONE DELL'EDIFICIO

Regione	Campania
Provincia	Salerno
Comune	Salerno
Località	
Progressiva	1+240
Distanza infrastruttura	128 m

DOCUMENTAZIONE FOTOGRAFICA



DATI CARATTERISTICI DELL'EDIFICIO ESAMINATO

Tipologia	Residenziale	Numero dei piani	3
Stato conservazione	Buono	Orientamento	Obliquo

CARATTERIZZAZIONE DEGLI INFISSI

NUMERO INFISSI PER FRONTE

Fronte parallelo all'infrastruttura	
Fronte perpendicolare/obliquo lato progressive crescenti	7
Fronte perpendicolare /obliquo lato progressive decrescenti	4

CARATTERIZZAZIONE DEL CORPO FERROVIARIO

Raso/Rilevato	<input checked="" type="checkbox"/>	Viadotto	<input type="checkbox"/>
Trincea	<input type="checkbox"/>	Galleria	<input type="checkbox"/>

DESCRIZIONE DELLA FASCIA TRA L'INFRASTRUTTURA E L'EDIFICIO

Destinazione d'uso	Infrastruttura stradale
--------------------	-------------------------

DESCRIZIONE DELLE ALTRE SORGENTI DI RUMORE SIGNIFICATIVE

Altre linee ferroviarie	<input checked="" type="checkbox"/>	Strade	Autostrada
Impianti industriali	<input type="checkbox"/>	Altro	

NOTE

Progressiva rispetto alla pk di progetto.

LINEA SALERNO - PONTECAGNANO AEROPORTO

COMPLETAMENTO METROPOLITANA DI SALERNO

TRATTA ARECHI - PONTECAGNANO AEROPORTO

Schede di censimento dei ricettori

CODICE RICETTORE	4045
-------------------------	-------------

LOCALIZZAZIONE DELL'EDIFICIO

Regione	Campania
Provincia	Salerno
Comune	Salerno
Località	
Progressiva	1+280
Distanza infrastruttura	118 m

DOCUMENTAZIONE FOTOGRAFICA



DATI CARATTERISTICI DELL'EDIFICIO ESAMINATO

Tipologia	Residenziale	Numero dei piani	2
Stato conservazione	Buono	Orientamento	Obliquo

CARATTERIZZAZIONE DEGLI INFISSI

NUMERO INFISSI PER FRONTE

Fronte parallelo all'infrastruttura	
Fronte perpendicolare/obliquo lato progressive crescenti	10
Fronte perpendicolare /obliquo lato progressive decrescenti	4

CARATTERIZZAZIONE DEL CORPO FERROVIARIO

Raso/Rilevato	<input checked="" type="checkbox"/>	Viadotto	<input type="checkbox"/>
Trincea	<input type="checkbox"/>	Galleria	<input type="checkbox"/>

DESCRIZIONE DELLA FASCIA TRA L'INFRASTRUTTURA E L'EDIFICIO

Destinazione d'uso	Infrastruttura stradale
--------------------	-------------------------

DESCRIZIONE DELLE ALTRE SORGENTI DI RUMORE SIGNIFICATIVE

Altre linee ferroviarie	<input checked="" type="checkbox"/>	Strade	Autostrada
Impianti industriali	<input type="checkbox"/>	Altro	

NOTE

Progressiva rispetto alla pk di progetto.

LINEA SALERNO - PONTECAGNANO AEROPORTO

COMPLETAMENTO METROPOLITANA DI SALERNO

TRATTA ARECHI - PONTECAGNANO AEROPORTO

Schede di censimento dei ricettori

CODICE RICETTORE	4046
-------------------------	-------------

LOCALIZZAZIONE DELL'EDIFICIO

Regione	Campania
Provincia	Salerno
Comune	Pontecagnano
Località	
Progressiva	1+730
Distanza infrastruttura	125 m

DOCUMENTAZIONE FOTOGRAFICA



DATI CARATTERISTICI DELL'EDIFICIO ESAMINATO

Tipologia	Artigianale/industriale	Numero dei piani	1
Stato conservazione	Buono	Orientamento	Obliquo

CARATTERIZZAZIONE DEGLI INFISSI

NUMERO INFISSI PER FRONTE

Fronte parallelo all'infrastruttura	
Fronte perpendicolare/obliquo lato progressive crescenti	8
Fronte perpendicolare /obliquo lato progressive decrescenti	4

CARATTERIZZAZIONE DEL CORPO FERROVIARIO

Raso/Rilevato	<input checked="" type="checkbox"/>	Viadotto	<input type="checkbox"/>
Trincea	<input type="checkbox"/>	Galleria	<input type="checkbox"/>

DESCRIZIONE DELLA FASCIA TRA L'INFRASTRUTTURA E L'EDIFICIO

Destinazione d'uso	Edificato
--------------------	-----------

DESCRIZIONE DELLE ALTRE SORGENTI DI RUMORE SIGNIFICATIVE

Altre linee ferroviarie	<input checked="" type="checkbox"/>	Strade	
Impianti industriali	<input checked="" type="checkbox"/>	Altro	

NOTE

Progressiva rispetto alla pk di progetto.

LINEA SALERNO - PONTECAGNANO AEROPORTO

COMPLETAMENTO METROPOLITANA DI SALERNO

TRATTA ARECHI - PONTECAGNANO AEROPORTO

Schede di censimento dei ricettori

CODICE RICETTORE	4047
-------------------------	-------------

LOCALIZZAZIONE DELL'EDIFICIO

Regione	Campania
Provincia	Salerno
Comune	Salerno
Località	
Progressiva	1+820
Distanza infrastruttura	193 m

DOCUMENTAZIONE FOTOGRAFICA



DATI CARATTERISTICI DELL'EDIFICIO ESAMINATO

Tipologia	Commerciale/servizi	Numero dei piani	1
Stato conservazione	Buono	Orientamento	Obliquo

CARATTERIZZAZIONE DEGLI INFISSI

NUMERO INFISSI PER FRONTE

Fronte parallelo all'infrastruttura	
Fronte perpendicolare/obliquo lato progressive crescenti	10
Fronte perpendicolare /obliquo lato progressive decrescenti	7

CARATTERIZZAZIONE DEL CORPO FERROVIARIO

Raso/Rilevato	<input checked="" type="checkbox"/>	Viadotto	<input type="checkbox"/>
Trincea	<input type="checkbox"/>	Galleria	<input type="checkbox"/>

DESCRIZIONE DELLA FASCIA TRA L'INFRASTRUTTURA E L'EDIFICIO

Destinazione d'uso	Edificato
--------------------	-----------

DESCRIZIONE DELLE ALTRE SORGENTI DI RUMORE SIGNIFICATIVE

Altre linee ferroviarie	<input checked="" type="checkbox"/>	Strade	
Impianti industriali	<input checked="" type="checkbox"/>	Altro	

NOTE

Progressiva rispetto alla pk di progetto.

LINEA SALERNO - PONTECAGNANO AEROPORTO

COMPLETAMENTO METROPOLITANA DI SALERNO

TRATTA ARECHI - PONTECAGNANO AEROPORTO

Schede di censimento dei ricettori

CODICE RICETTORE	4048
-------------------------	-------------

LOCALIZZAZIONE DELL'EDIFICIO

Regione	Campania
Provincia	Salerno
Comune	Salerno
Località	
Progressiva	1+870
Distanza infrastruttura	230 m

DOCUMENTAZIONE FOTOGRAFICA



DATI CARATTERISTICI DELL'EDIFICIO ESAMINATO

Tipologia	Commerciale/servizi	Numero dei piani	1
Stato conservazione	Buono	Orientamento	Obliquo

CARATTERIZZAZIONE DEGLI INFISSI

NUMERO INFISSI PER FRONTE

Fronte parallelo all'infrastruttura	
Fronte perpendicolare/obliquo lato progressive crescenti	15
Fronte perpendicolare /obliquo lato progressive decrescenti	9

CARATTERIZZAZIONE DEL CORPO FERROVIARIO

Raso/Rilevato	<input checked="" type="checkbox"/>	Viadotto	<input type="checkbox"/>
Trincea	<input type="checkbox"/>	Galleria	<input type="checkbox"/>

DESCRIZIONE DELLA FASCIA TRA L'INFRASTRUTTURA E L'EDIFICIO

Destinazione d'uso	Edificato
--------------------	-----------

DESCRIZIONE DELLE ALTRE SORGENTI DI RUMORE SIGNIFICATIVE

Altre linee ferroviarie	<input type="checkbox"/>	Strade	
Impianti industriali	<input type="checkbox"/>	Altro	

NOTE

Progressiva rispetto alla pk di progetto.

LINEA SALERNO - PONTECAGNANO AEROPORTO

COMPLETAMENTO METROPOLITANA DI SALERNO

TRATTA ARECHI - PONTECAGNANO AEROPORTO

Schede di censimento dei ricettori

CODICE RICETTORE	4049
-------------------------	-------------

LOCALIZZAZIONE DELL'EDIFICIO

Regione	Campania
Provincia	Salerno
Comune	Salerno
Località	
Progressiva	1+760
Distanza infrastruttura	252 m

DOCUMENTAZIONE FOTOGRAFICA



DATI CARATTERISTICI DELL'EDIFICIO ESAMINATO

Tipologia	Artigianale/industriale	Numero dei piani	1
Stato conservazione	Buono	Orientamento	Obliquo

CARATTERIZZAZIONE DEGLI INFISSI

NUMERO INFISSI PER FRONTE

Fronte parallelo all'infrastruttura	
Fronte perpendicolare/obliquo lato progressive crescenti	5
Fronte perpendicolare /obliquo lato progressive decrescenti	4

CARATTERIZZAZIONE DEL CORPO FERROVIARIO

Raso/Rilevato	<input checked="" type="checkbox"/>	Viadotto	<input type="checkbox"/>
Trincea	<input type="checkbox"/>	Galleria	<input type="checkbox"/>

DESCRIZIONE DELLA FASCIA TRA L'INFRASTRUTTURA E L'EDIFICIO

Destinazione d'uso	Area arborea - arbustiva
--------------------	--------------------------

DESCRIZIONE DELLE ALTRE SORGENTI DI RUMORE SIGNIFICATIVE

Altre linee ferroviarie	<input checked="" type="checkbox"/>	Strade	
Impianti industriali	<input type="checkbox"/>	Altro	

NOTE

Progressiva rispetto alla pk di progetto.

LINEA SALERNO - PONTECAGNANO AEROPORTO

COMPLETAMENTO METROPOLITANA DI SALERNO

TRATTA ARECHI - PONTECAGNANO AEROPORTO

Schede di censimento dei ricettori

CODICE RICETTORE	4050
-------------------------	-------------

LOCALIZZAZIONE DELL'EDIFICIO

Regione	Campania
Provincia	Salerno
Comune	Salerno
Località	
Progressiva	1+900
Distanza infrastruttura	128 m

DOCUMENTAZIONE FOTOGRAFICA



DATI CARATTERISTICI DELL'EDIFICIO ESAMINATO

Tipologia	Commerciale/servizi	Numero dei piani	3
Stato conservazione	Buono	Orientamento	Obliquo

CARATTERIZZAZIONE DEGLI INFISSI

NUMERO INFISSI PER FRONTE

Fronte parallelo all'infrastruttura	
Fronte perpendicolare/obliquo lato progressive crescenti	3
Fronte perpendicolare /obliquo lato progressive decrescenti	16

CARATTERIZZAZIONE DEL CORPO FERROVIARIO

Raso/Rilevato	<input checked="" type="checkbox"/>	Viadotto	<input type="checkbox"/>
Trincea	<input type="checkbox"/>	Galleria	<input type="checkbox"/>

DESCRIZIONE DELLA FASCIA TRA L'INFRASTRUTTURA E L'EDIFICIO

Destinazione d'uso	Edificato
--------------------	-----------

DESCRIZIONE DELLE ALTRE SORGENTI DI RUMORE SIGNIFICATIVE

Altre linee ferroviarie	<input checked="" type="checkbox"/>	Strade	
Impianti industriali	<input type="checkbox"/>	Altro	

NOTE

Progressiva rispetto alla pk di progetto.

LINEA SALERNO - PONTECAGNANO AEROPORTO

COMPLETAMENTO METROPOLITANA DI SALERNO

TRATTA ARECHI - PONTECAGNANO AEROPORTO

Schede di censimento dei ricettori

CODICE RICETTORE	4051
-------------------------	-------------

LOCALIZZAZIONE DELL'EDIFICIO

Regione	Campania
Provincia	Salerno
Comune	Salerno
Località	
Progressiva	1+930
Distanza infrastruttura	102 m

DOCUMENTAZIONE FOTOGRAFICA



DATI CARATTERISTICI DELL'EDIFICIO ESAMINATO

Tipologia	Commerciale/servizi	Numero dei piani	1
Stato conservazione	Buono	Orientamento	Obliquo

CARATTERIZZAZIONE DEGLI INFISSI

NUMERO INFISSI PER FRONTE

Fronte parallelo all'infrastruttura	
Fronte perpendicolare/obliquo lato progressive crescenti	22
Fronte perpendicolare /obliquo lato progressive decrescenti	4

CARATTERIZZAZIONE DEL CORPO FERROVIARIO

Raso/Rilevato	<input checked="" type="checkbox"/>	Viadotto	<input type="checkbox"/>
Trincea	<input type="checkbox"/>	Galleria	<input type="checkbox"/>

DESCRIZIONE DELLA FASCIA TRA L'INFRASTRUTTURA E L'EDIFICIO

Destinazione d'uso	Edificato
--------------------	-----------

DESCRIZIONE DELLE ALTRE SORGENTI DI RUMORE SIGNIFICATIVE

Altre linee ferroviarie	<input checked="" type="checkbox"/>	Strade	
Impianti industriali	<input type="checkbox"/>	Altro	

NOTE

Progressiva rispetto alla pk di progetto.
Lato edificio esposto alla ferrovia non visibile.

LINEA SALERNO - PONTECAGNANO AEROPORTO

COMPLETAMENTO METROPOLITANA DI SALERNO

TRATTA ARECHI - PONTECAGNANO AEROPORTO

Schede di censimento dei ricettori

CODICE RICETTORE	4052
-------------------------	-------------

LOCALIZZAZIONE DELL'EDIFICIO

Regione	Campania
Provincia	Salerno
Comune	Salerno
Località	
Progressiva	1+920
Distanza infrastruttura	233 m



DATI CARATTERISTICI DELL'EDIFICIO ESAMINATO

Tipologia	Commerciale/servizi	Numero dei piani	3
Stato conservazione	Buono	Orientamento	Obliquo

CARATTERIZZAZIONE DEGLI INFISSI

NUMERO INFISSI PER FRONTE

Fronte parallelo all'infrastruttura	
Fronte perpendicolare/obliquo lato progressive crescenti	4
Fronte perpendicolare /obliquo lato progressive decrescenti	10

CARATTERIZZAZIONE DEL CORPO FERROVIARIO

Raso/Rilevato	<input checked="" type="checkbox"/>	Viadotto	<input type="checkbox"/>
Trincea	<input type="checkbox"/>	Galleria	<input type="checkbox"/>

DESCRIZIONE DELLA FASCIA TRA L'INFRASTRUTTURA E L'EDIFICIO

Destinazione d'uso	Edificato
--------------------	-----------

DESCRIZIONE DELLE ALTRE SORGENTI DI RUMORE SIGNIFICATIVE

Altre linee ferroviarie	<input checked="" type="checkbox"/>	Strade	
Impianti industriali	<input type="checkbox"/>	Altro	

NOTE

Progressiva rispetto alla pk di progetto.

LINEA SALERNO - PONTECAGNANO AEROPORTO

COMPLETAMENTO METROPOLITANA DI SALERNO

TRATTA ARECHI - PONTECAGNANO AEROPORTO

Schede di censimento dei ricettori

CODICE RICETTORE	4053
-------------------------	-------------

LOCALIZZAZIONE DELL'EDIFICIO

Regione	Campania
Provincia	Salerno
Comune	Salerno
Località	
Progressiva	2+070
Distanza infrastruttura	145 m

DOCUMENTAZIONE FOTOGRAFICA



DATI CARATTERISTICI DELL'EDIFICIO ESAMINATO

Tipologia	Artigianale/industriale	Numero dei piani	1
Stato conservazione	Buono	Orientamento	Obliquo

CARATTERIZZAZIONE DEGLI INFISSI

NUMERO INFISSI PER FRONTE

Fronte parallelo all'infrastruttura	
Fronte perpendicolare/obliquo lato progressive crescenti	2
Fronte perpendicolare /obliquo lato progressive decrescenti	4

CARATTERIZZAZIONE DEL CORPO FERROVIARIO

Raso/Rilevato	<input checked="" type="checkbox"/>	Viadotto	<input type="checkbox"/>
Trincea	<input type="checkbox"/>	Galleria	<input type="checkbox"/>

DESCRIZIONE DELLA FASCIA TRA L'INFRASTRUTTURA E L'EDIFICIO

Destinazione d'uso	Edificato
--------------------	-----------

DESCRIZIONE DELLE ALTRE SORGENTI DI RUMORE SIGNIFICATIVE

Altre linee ferroviarie	<input checked="" type="checkbox"/>	Strade	
Impianti industriali	<input checked="" type="checkbox"/>	Altro	

NOTE

Progressiva rispetto alla pk di progetto.

LINEA SALERNO - PONTECAGNANO AEROPORTO

COMPLETAMENTO METROPOLITANA DI SALERNO

TRATTA ARECHI - PONTECAGNANO AEROPORTO

Schede di censimento dei ricettori

CODICE RICETTORE	4054
-------------------------	-------------

LOCALIZZAZIONE DELL'EDIFICIO

Regione	Campania
Provincia	Salerno
Comune	Salerno
Località	
Progressiva	2+180
Distanza infrastruttura	147 m



DATI CARATTERISTICI DELL'EDIFICIO ESAMINATO

Tipologia	Artigianale/industriale	Numero dei piani	1
Stato conservazione	Buono	Orientamento	Obliquo

CARATTERIZZAZIONE DEGLI INFISSI

NUMERO INFISSI PER FRONTE

Fronte parallelo all'infrastruttura	
Fronte perpendicolare/obliquo lato progressive crescenti	0
Fronte perpendicolare /obliquo lato progressive decrescenti	4

CARATTERIZZAZIONE DEL CORPO FERROVIARIO

Raso/Rilevato	<input checked="" type="checkbox"/>	Viadotto	<input type="checkbox"/>
Trincea	<input type="checkbox"/>	Galleria	<input type="checkbox"/>

DESCRIZIONE DELLA FASCIA TRA L'INFRASTRUTTURA E L'EDIFICIO

Destinazione d'uso	Edificato
--------------------	-----------

DESCRIZIONE DELLE ALTRE SORGENTI DI RUMORE SIGNIFICATIVE

Altre linee ferroviarie	<input checked="" type="checkbox"/>	Strade	
Impianti industriali	<input checked="" type="checkbox"/>	Altro	

NOTE

Progressiva rispetto alla pk di progetto.

LINEA SALERNO - PONTECAGNANO AEROPORTO

COMPLETAMENTO METROPOLITANA DI SALERNO

TRATTA ARECHI - PONTECAGNANO AEROPORTO

Schede di censimento dei ricettori

CODICE RICETTORE	4055
-------------------------	-------------

LOCALIZZAZIONE DELL'EDIFICIO

Regione	Campania
Provincia	Salerno
Comune	Salerno
Località	
Progressiva	2+200
Distanza infrastruttura	148 m

DOCUMENTAZIONE FOTOGRAFICA



DATI CARATTERISTICI DELL'EDIFICIO ESAMINATO

Tipologia	Artigianale/industriale	Numero dei piani	1
Stato conservazione	Buono	Orientamento	Obliquo

CARATTERIZZAZIONE DEGLI INFISSI

NUMERO INFISSI PER FRONTE

Fronte parallelo all'infrastruttura	
Fronte perpendicolare/obliquo lato progressive crescenti	1
Fronte perpendicolare /obliquo lato progressive decrescenti	1

CARATTERIZZAZIONE DEL CORPO FERROVIARIO

Raso/Rilevato	<input checked="" type="checkbox"/>	Viadotto	<input type="checkbox"/>
Trincea	<input type="checkbox"/>	Galleria	<input type="checkbox"/>

DESCRIZIONE DELLA FASCIA TRA L'INFRASTRUTTURA E L'EDIFICIO

Destinazione d'uso	Edificato
--------------------	-----------

DESCRIZIONE DELLE ALTRE SORGENTI DI RUMORE SIGNIFICATIVE

Altre linee ferroviarie	<input checked="" type="checkbox"/>	Strade	
Impianti industriali	<input checked="" type="checkbox"/>	Altro	

NOTE

Progressiva rispetto alla pk di progetto.

LINEA SALERNO - PONTECAGNANO AEROPORTO

COMPLETAMENTO METROPOLITANA DI SALERNO

TRATTA ARECHI - PONTECAGNANO AEROPORTO

Schede di censimento dei ricettori

CODICE RICETTORE	4056
-------------------------	-------------

LOCALIZZAZIONE DELL'EDIFICIO

Regione	Campania
Provincia	Salerno
Comune	Salerno
Località	
Progressiva	2+210
Distanza infrastruttura	167 m

DOCUMENTAZIONE FOTOGRAFICA



DATI CARATTERISTICI DELL'EDIFICIO ESAMINATO

Tipologia	Artigianale/industriale	Numero dei piani	1
Stato conservazione	Buono	Orientamento	Obliquo

CARATTERIZZAZIONE DEGLI INFISSI

NUMERO INFISSI PER FRONTE

Fronte parallelo all'infrastruttura	
Fronte perpendicolare/obliquo lato progressive crescenti	3
Fronte perpendicolare /obliquo lato progressive decrescenti	1

CARATTERIZZAZIONE DEL CORPO FERROVIARIO

Raso/Rilevato	<input checked="" type="checkbox"/>	Viadotto	<input type="checkbox"/>
Trincea	<input type="checkbox"/>	Galleria	<input type="checkbox"/>

DESCRIZIONE DELLA FASCIA TRA L'INFRASTRUTTURA E L'EDIFICIO

Destinazione d'uso	Edificato
--------------------	-----------

DESCRIZIONE DELLE ALTRE SORGENTI DI RUMORE SIGNIFICATIVE

Altre linee ferroviarie	<input checked="" type="checkbox"/>	Strade	
Impianti industriali	<input checked="" type="checkbox"/>	Altro	

NOTE

Progressiva rispetto alla pk di progetto.

LINEA SALERNO - PONTECAGNANO AEROPORTO

COMPLETAMENTO METROPOLITANA DI SALERNO

TRATTA ARECHI - PONTECAGNANO AEROPORTO

Schede di censimento dei ricettori

CODICE RICETTORE	4057
-------------------------	-------------

LOCALIZZAZIONE DELL'EDIFICIO

Regione	Campania
Provincia	Salerno
Comune	Salerno
Località	
Progressiva	2+200
Distanza infrastruttura	184 m

DOCUMENTAZIONE FOTOGRAFICA



DATI CARATTERISTICI DELL'EDIFICIO ESAMINATO

Tipologia	Artigianale/industriale	Numero dei piani	3
Stato conservazione	Buono	Orientamento	Obliquo

CARATTERIZZAZIONE DEGLI INFISSI

NUMERO INFISSI PER FRONTE

Fronte parallelo all'infrastruttura	
Fronte perpendicolare/obliquo lato progressive crescenti	8
Fronte perpendicolare /obliquo lato progressive decrescenti	8

CARATTERIZZAZIONE DEL CORPO FERROVIARIO

Raso/Rilevato	<input checked="" type="checkbox"/>	Viadotto	<input type="checkbox"/>
Trincea	<input type="checkbox"/>	Galleria	<input type="checkbox"/>

DESCRIZIONE DELLA FASCIA TRA L'INFRASTRUTTURA E L'EDIFICIO

Destinazione d'uso	Edificato
--------------------	-----------

DESCRIZIONE DELLE ALTRE SORGENTI DI RUMORE SIGNIFICATIVE

Altre linee ferroviarie	<input checked="" type="checkbox"/>	Strade	
Impianti industriali	<input checked="" type="checkbox"/>	Altro	

NOTE

Progressiva rispetto alla pk di progetto.

LINEA SALERNO - PONTECAGNANO AEROPORTO

COMPLETAMENTO METROPOLITANA DI SALERNO

TRATTA ARECHI - PONTECAGNANO AEROPORTO

Schede di censimento dei ricettori

CODICE RICETTORE	4058
-------------------------	-------------

LOCALIZZAZIONE DELL'EDIFICIO

Regione	Campania
Provincia	Salerno
Comune	Salerno
Località	
Progressiva	2+160
Distanza infrastruttura	239 m

DOCUMENTAZIONE FOTOGRAFICA



DATI CARATTERISTICI DELL'EDIFICIO ESAMINATO

Tipologia	Artigianale/industriale	Numero dei piani	1
Stato conservazione	Buono	Orientamento	Obliquo

CARATTERIZZAZIONE DEGLI INFISSI

NUMERO INFISSI PER FRONTE

Fronte parallelo all'infrastruttura	
Fronte perpendicolare/obliquo lato progressive crescenti	4
Fronte perpendicolare /obliquo lato progressive decrescenti	1

CARATTERIZZAZIONE DEL CORPO FERROVIARIO

Raso/Rilevato	<input checked="" type="checkbox"/>	Viadotto	<input type="checkbox"/>
Trincea	<input type="checkbox"/>	Galleria	<input type="checkbox"/>

DESCRIZIONE DELLA FASCIA TRA L'INFRASTRUTTURA E L'EDIFICIO

Destinazione d'uso	Edificato
--------------------	-----------

DESCRIZIONE DELLE ALTRE SORGENTI DI RUMORE SIGNIFICATIVE

Altre linee ferroviarie	<input checked="" type="checkbox"/>	Strade	
Impianti industriali	<input checked="" type="checkbox"/>	Altro	

NOTE

Progressiva rispetto alla pk di progetto.

LINEA SALERNO - PONTECAGNANO AEROPORTO

COMPLETAMENTO METROPOLITANA DI SALERNO

TRATTA ARECHI - PONTECAGNANO AEROPORTO

Schede di censimento dei ricettori

CODICE RICETTORE	4059
-------------------------	-------------

LOCALIZZAZIONE DELL'EDIFICIO

Regione	Campania
Provincia	Salerno
Comune	Salerno
Località	
Progressiva	2+220
Distanza infrastruttura	181 m

DOCUMENTAZIONE FOTOGRAFICA



DATI CARATTERISTICI DELL'EDIFICIO ESAMINATO

Tipologia	Artigianale/industriale	Numero dei piani	1
Stato conservazione	Buono	Orientamento	Obliquo

CARATTERIZZAZIONE DEGLI INFISSI

NUMERO INFISSI PER FRONTE

Fronte parallelo all'infrastruttura	
Fronte perpendicolare/obliquo lato progressive crescenti	3
Fronte perpendicolare /obliquo lato progressive decrescenti	8

CARATTERIZZAZIONE DEL CORPO FERROVIARIO

Raso/Rilevato	<input checked="" type="checkbox"/>	Viadotto	<input type="checkbox"/>
Trincea	<input type="checkbox"/>	Galleria	<input type="checkbox"/>

DESCRIZIONE DELLA FASCIA TRA L'INFRASTRUTTURA E L'EDIFICIO

Destinazione d'uso	Seminativo agricolo/incolto erbaceo
--------------------	-------------------------------------

DESCRIZIONE DELLE ALTRE SORGENTI DI RUMORE SIGNIFICATIVE

Altre linee ferroviarie	<input checked="" type="checkbox"/>	Strade	
Impianti industriali	<input checked="" type="checkbox"/>	Altro	

NOTE

Progressiva rispetto alla pk di progetto.

LINEA SALERNO - PONTECAGNANO AEROPORTO

COMPLETAMENTO METROPOLITANA DI SALERNO

TRATTA ARECHI - PONTECAGNANO AEROPORTO

Schede di censimento dei ricettori

CODICE RICETTORE	4060
-------------------------	-------------

LOCALIZZAZIONE DELL'EDIFICIO

Regione	Campania
Provincia	Salerno
Comune	Salerno
Località	
Progressiva	2+470
Distanza infrastruttura	179 m

DOCUMENTAZIONE FOTOGRAFICA



DATI CARATTERISTICI DELL'EDIFICIO ESAMINATO

Tipologia	Commerciale/servizi	Numero dei piani	1
Stato conservazione	Buono	Orientamento	Obliquo

CARATTERIZZAZIONE DEGLI INFISSI

NUMERO INFISSI PER FRONTE

Fronte parallelo all'infrastruttura	
Fronte perpendicolare/obliquo lato progressive crescenti	0
Fronte perpendicolare /obliquo lato progressive decrescenti	4

CARATTERIZZAZIONE DEL CORPO FERROVIARIO

Raso/Rilevato	<input checked="" type="checkbox"/>	Viadotto	<input type="checkbox"/>
Trincea	<input type="checkbox"/>	Galleria	<input type="checkbox"/>

DESCRIZIONE DELLA FASCIA TRA L'INFRASTRUTTURA E L'EDIFICIO

Destinazione d'uso	Seminativo agricolo/incolto erbaceo
--------------------	-------------------------------------

DESCRIZIONE DELLE ALTRE SORGENTI DI RUMORE SIGNIFICATIVE

Altre linee ferroviarie	<input checked="" type="checkbox"/>	Strade	
Impianti industriali	<input checked="" type="checkbox"/>	Altro	

NOTE

Progressiva rispetto alla pk di progetto.

LINEA SALERNO - PONTECAGNANO AEROPORTO

COMPLETAMENTO METROPOLITANA DI SALERNO

TRATTA ARECHI - PONTECAGNANO AEROPORTO

Schede di censimento dei ricettori

CODICE RICETTORE	4061
-------------------------	-------------

LOCALIZZAZIONE DELL'EDIFICIO

Regione	Campania
Provincia	Salerno
Comune	Salerno
Località	
Progressiva	2+450
Distanza infrastruttura	128 m

DOCUMENTAZIONE FOTOGRAFICA



DATI CARATTERISTICI DELL'EDIFICIO ESAMINATO

Tipologia	Artigianale/industriale	Numero dei piani	1
Stato conservazione	Buono	Orientamento	Obliquo

CARATTERIZZAZIONE DEGLI INFISSI

NUMERO INFISSI PER FRONTE

Fronte parallelo all'infrastruttura	
Fronte perpendicolare/obliquo lato progressive crescenti	8
Fronte perpendicolare /obliquo lato progressive decrescenti	8

CARATTERIZZAZIONE DEL CORPO FERROVIARIO

Raso/Rilevato	<input checked="" type="checkbox"/>	Viadotto	<input type="checkbox"/>
Trincea	<input type="checkbox"/>	Galleria	<input type="checkbox"/>

DESCRIZIONE DELLA FASCIA TRA L'INFRASTRUTTURA E L'EDIFICIO

Destinazione d'uso	Edificato
--------------------	-----------

DESCRIZIONE DELLE ALTRE SORGENTI DI RUMORE SIGNIFICATIVE

Altre linee ferroviarie	<input checked="" type="checkbox"/>	Strade	
Impianti industriali	<input checked="" type="checkbox"/>	Altro	

NOTE

Progressiva rispetto alla pk di progetto.

LINEA SALERNO - PONTECAGNANO AEROPORTO

COMPLETAMENTO METROPOLITANA DI SALERNO

TRATTA ARECHI - PONTECAGNANO AEROPORTO

Schede di censimento dei ricettori

CODICE RICETTORE	4062
-------------------------	-------------

LOCALIZZAZIONE DELL'EDIFICIO

Regione	Campania
Provincia	Salerno
Comune	Salerno
Località	
Progressiva	2+420
Distanza infrastruttura	200 m

DOCUMENTAZIONE FOTOGRAFICA



DATI CARATTERISTICI DELL'EDIFICIO ESAMINATO

Tipologia	Commerciale/servizi	Numero dei piani	1
Stato conservazione	Buono	Orientamento	Obliquo

CARATTERIZZAZIONE DEGLI INFISSI

NUMERO INFISSI PER FRONTE

Fronte parallelo all'infrastruttura	
Fronte perpendicolare/obliquo lato progressive crescenti	4
Fronte perpendicolare /obliquo lato progressive decrescenti	2

CARATTERIZZAZIONE DEL CORPO FERROVIARIO

Raso/Rilevato	<input checked="" type="checkbox"/>	Viadotto	<input type="checkbox"/>
Trincea	<input type="checkbox"/>	Galleria	<input type="checkbox"/>

DESCRIZIONE DELLA FASCIA TRA L'INFRASTRUTTURA E L'EDIFICIO

Destinazione d'uso	Edificato
--------------------	-----------

DESCRIZIONE DELLE ALTRE SORGENTI DI RUMORE SIGNIFICATIVE

Altre linee ferroviarie	<input checked="" type="checkbox"/>	Strade	
Impianti industriali	<input checked="" type="checkbox"/>	Altro	

NOTE

Progressiva rispetto alla pk di progetto.

LINEA SALERNO - PONTECAGNANO AEROPORTO

COMPLETAMENTO METROPOLITANA DI SALERNO

TRATTA ARECHI - PONTECAGNANO AEROPORTO

Schede di censimento dei ricettori

CODICE RICETTORE	4063
-------------------------	-------------

LOCALIZZAZIONE DELL'EDIFICIO

Regione	Campania
Provincia	Salerno
Comune	Salerno
Località	
Progressiva	2+480
Distanza infrastruttura	185 m

DOCUMENTAZIONE FOTOGRAFICA



DATI CARATTERISTICI DELL'EDIFICIO ESAMINATO

Tipologia	Artigianale/industriale	Numero dei piani	1
Stato conservazione	Buono	Orientamento	Obliquo

CARATTERIZZAZIONE DEGLI INFISSI

NUMERO INFISSI PER FRONTE

Fronte parallelo all'infrastruttura	
Fronte perpendicolare/obliquo lato progressive crescenti	2
Fronte perpendicolare /obliquo lato progressive decrescenti	0

CARATTERIZZAZIONE DEL CORPO FERROVIARIO

Raso/Rilevato	<input checked="" type="checkbox"/>	Viadotto	<input type="checkbox"/>
Trincea	<input type="checkbox"/>	Galleria	<input type="checkbox"/>

DESCRIZIONE DELLA FASCIA TRA L'INFRASTRUTTURA E L'EDIFICIO

Destinazione d'uso	Edificato
--------------------	-----------

DESCRIZIONE DELLE ALTRE SORGENTI DI RUMORE SIGNIFICATIVE

Altre linee ferroviarie	<input checked="" type="checkbox"/>	Strade	
Impianti industriali	<input checked="" type="checkbox"/>	Altro	

NOTE

Progressiva rispetto alla pk di progetto.

LINEA SALERNO - PONTECAGNANO AEROPORTO

COMPLETAMENTO METROPOLITANA DI SALERNO

TRATTA ARECHI - PONTECAGNANO AEROPORTO

Schede di censimento dei ricettori

CODICE RICETTORE	4064
-------------------------	-------------

LOCALIZZAZIONE DELL'EDIFICIO

Regione	Campania
Provincia	Salerno
Comune	Salerno
Località	
Progressiva	2+500
Distanza infrastruttura	240 m

DOCUMENTAZIONE FOTOGRAFICA



DATI CARATTERISTICI DELL'EDIFICIO ESAMINATO

Tipologia	Artigianale/industriale	Numero dei piani	1
Stato conservazione	Buono	Orientamento	Obliquo

CARATTERIZZAZIONE DEGLI INFISSI

NUMERO INFISSI PER FRONTE

Fronte parallelo all'infrastruttura	
Fronte perpendicolare/obliquo lato progressive crescenti	2
Fronte perpendicolare /obliquo lato progressive decrescenti	2

CARATTERIZZAZIONE DEL CORPO FERROVIARIO

Raso/Rilevato	<input checked="" type="checkbox"/>	Viadotto	<input type="checkbox"/>
Trincea	<input type="checkbox"/>	Galleria	<input type="checkbox"/>

DESCRIZIONE DELLA FASCIA TRA L'INFRASTRUTTURA E L'EDIFICIO

Destinazione d'uso	Edificato
--------------------	-----------

DESCRIZIONE DELLE ALTRE SORGENTI DI RUMORE SIGNIFICATIVE

Altre linee ferroviarie	<input checked="" type="checkbox"/>	Strade	
Impianti industriali	<input checked="" type="checkbox"/>	Altro	

NOTE

Progressiva rispetto alla pk di progetto.

LINEA SALERNO - PONTECAGNANO AEROPORTO

COMPLETAMENTO METROPOLITANA DI SALERNO

TRATTA ARECHI - PONTECAGNANO AEROPORTO

Schede di censimento dei ricettori

CODICE RICETTORE	4065
-------------------------	-------------

LOCALIZZAZIONE DELL'EDIFICIO

Regione	Campania
Provincia	Salerno
Comune	Salerno
Località	
Progressiva	2+600
Distanza infrastruttura	140 m

DOCUMENTAZIONE FOTOGRAFICA



DATI CARATTERISTICI DELL'EDIFICIO ESAMINATO

Tipologia	Artigianale/industriale	Numero dei piani	1
Stato conservazione	Buono	Orientamento	Parallelo

CARATTERIZZAZIONE DEGLI INFISSI

NUMERO INFISSI PER FRONTE

Fronte parallelo all'infrastruttura	4
Fronte perpendicolare/obliquo lato progressive crescenti	
Fronte perpendicolare /obliquo lato progressive decrescenti	

CARATTERIZZAZIONE DEL CORPO FERROVIARIO

Raso/Rilevato	<input checked="" type="checkbox"/>	Viadotto	<input type="checkbox"/>
Trincea	<input type="checkbox"/>	Galleria	<input type="checkbox"/>

DESCRIZIONE DELLA FASCIA TRA L'INFRASTRUTTURA E L'EDIFICIO

Destinazione d'uso	Deposito - Piazzale asfaltato
--------------------	-------------------------------

DESCRIZIONE DELLE ALTRE SORGENTI DI RUMORE SIGNIFICATIVE

Altre linee ferroviarie	<input checked="" type="checkbox"/>	Strade	
Impianti industriali	<input checked="" type="checkbox"/>	Altro	

NOTE

Progressiva rispetto alla pk di progetto.

LINEA SALERNO - PONTECAGNANO AEROPORTO

COMPLETAMENTO METROPOLITANA DI SALERNO

TRATTA ARECHI - PONTECAGNANO AEROPORTO

Schede di censimento dei ricettori

CODICE RICETTORE	4066
-------------------------	-------------

LOCALIZZAZIONE DELL'EDIFICIO

Regione	Campania
Provincia	Salerno
Comune	Salerno
Località	
Progressiva	2+600
Distanza infrastruttura	197 m

DOCUMENTAZIONE FOTOGRAFICA



DATI CARATTERISTICI DELL'EDIFICIO ESAMINATO

Tipologia	Artigianale/industriale	Numero dei piani	1
Stato conservazione	Buono	Orientamento	Parallelo

CARATTERIZZAZIONE DEGLI INFISSI

NUMERO INFISSI PER FRONTE

Fronte parallelo all'infrastruttura	33
Fronte perpendicolare/obliquo lato progressive crescenti	
Fronte perpendicolare /obliquo lato progressive decrescenti	

CARATTERIZZAZIONE DEL CORPO FERROVIARIO

Raso/Rilevato	<input checked="" type="checkbox"/>	Viadotto	<input type="checkbox"/>
Trincea	<input type="checkbox"/>	Galleria	<input type="checkbox"/>

DESCRIZIONE DELLA FASCIA TRA L'INFRASTRUTTURA E L'EDIFICIO

Destinazione d'uso	Edificato
--------------------	-----------

DESCRIZIONE DELLE ALTRE SORGENTI DI RUMORE SIGNIFICATIVE

Altre linee ferroviarie	<input checked="" type="checkbox"/>	Strade	
Impianti industriali	<input checked="" type="checkbox"/>	Altro	

NOTE

Progressiva rispetto alla pk di progetto.

LINEA SALERNO - PONTECAGNANO AEROPORTO

COMPLETAMENTO METROPOLITANA DI SALERNO

TRATTA ARECHI - PONTECAGNANO AEROPORTO

Schede di censimento dei ricettori

CODICE RICETTORE	4067
-------------------------	-------------

LOCALIZZAZIONE DELL'EDIFICIO

Regione	Campania
Provincia	Salerno
Comune	Salerno
Località	
Progressiva	2+600
Distanza infrastruttura	236 m



DATI CARATTERISTICI DELL'EDIFICIO ESAMINATO

Tipologia	Artigianale/industriale	Numero dei piani	1
Stato conservazione	Buono	Orientamento	Parallelo

CARATTERIZZAZIONE DEGLI INFISSI

NUMERO INFISSI PER FRONTE

Fronte parallelo all'infrastruttura	16
Fronte perpendicolare/obliquo lato progressive crescenti	
Fronte perpendicolare /obliquo lato progressive decrescenti	

CARATTERIZZAZIONE DEL CORPO FERROVIARIO

Raso/Rilevato	<input checked="" type="checkbox"/>	Viadotto	<input type="checkbox"/>
Trincea	<input type="checkbox"/>	Galleria	<input type="checkbox"/>

DESCRIZIONE DELLA FASCIA TRA L'INFRASTRUTTURA E L'EDIFICIO

Destinazione d'uso	Edificato
--------------------	-----------

DESCRIZIONE DELLE ALTRE SORGENTI DI RUMORE SIGNIFICATIVE

Altre linee ferroviarie	<input checked="" type="checkbox"/>	Strade	
Impianti industriali	<input checked="" type="checkbox"/>	Altro	

NOTE

Progressiva rispetto alla pk di progetto.

LINEA SALERNO - PONTECAGNANO AEROPORTO

COMPLETAMENTO METROPOLITANA DI SALERNO

TRATTA ARECHI - PONTECAGNANO AEROPORTO

Schede di censimento dei ricettori

CODICE RICETTORE	4068
-------------------------	-------------

LOCALIZZAZIONE DELL'EDIFICIO

Regione	Campania
Provincia	Salerno
Comune	Salerno
Località	
Progressiva	3+320
Distanza infrastruttura	118 m

DOCUMENTAZIONE FOTOGRAFICA



DATI CARATTERISTICI DELL'EDIFICIO ESAMINATO

Tipologia	Commerciale/servizi	Numero dei piani	2
Stato conservazione	Buono	Orientamento	Obliquo

CARATTERIZZAZIONE DEGLI INFISSI

NUMERO INFISSI PER FRONTE

Fronte parallelo all'infrastruttura	
Fronte perpendicolare/obliquo lato progressive crescenti	24
Fronte perpendicolare /obliquo lato progressive decrescenti	40

CARATTERIZZAZIONE DEL CORPO FERROVIARIO

Raso/Rilevato	<input checked="" type="checkbox"/>	Viadotto	<input type="checkbox"/>
Trincea	<input type="checkbox"/>	Galleria	<input type="checkbox"/>

DESCRIZIONE DELLA FASCIA TRA L'INFRASTRUTTURA E L'EDIFICIO

Destinazione d'uso	Edificato
--------------------	-----------

DESCRIZIONE DELLE ALTRE SORGENTI DI RUMORE SIGNIFICATIVE

Altre linee ferroviarie	<input checked="" type="checkbox"/>	Strade	Autostrada
Impianti industriali	<input checked="" type="checkbox"/>	Altro	

NOTE

Progressiva rispetto alla pk di progetto.

LINEA SALERNO - PONTECAGNANO AEROPORTO

COMPLETAMENTO METROPOLITANA DI SALERNO

TRATTA ARECHI - PONTECAGNANO AEROPORTO


Schede di censimento dei ricettori

CODICE RICETTORE	4069
-------------------------	-------------

LOCALIZZAZIONE DELL'EDIFICIO

Regione	Campania
Provincia	Salerno
Comune	Salerno
Località	
Progressiva	3+300
Distanza infrastruttura	157 m

DOCUMENTAZIONE FOTOGRAFICA



DATI CARATTERISTICI DELL'EDIFICIO ESAMINATO

Tipologia	Ruderi/edif dismessi/box	Numero dei piani	1
Stato conservazione	Buono	Orientamento	Obliquo

CARATTERIZZAZIONE DEGLI INFISSI

NUMERO INFISSI PER FRONTE

Fronte parallelo all'infrastruttura	
Fronte perpendicolare/obliquo lato progressive crescenti	0
Fronte perpendicolare /obliquo lato progressive decrescenti	0

CARATTERIZZAZIONE DEL CORPO FERROVIARIO

Raso/Rilevato	<input checked="" type="checkbox"/>	Viadotto	<input type="checkbox"/>
Trincea	<input type="checkbox"/>	Galleria	<input type="checkbox"/>

DESCRIZIONE DELLA FASCIA TRA L'INFRASTRUTTURA E L'EDIFICIO

Destinazione d'uso	Edificato
--------------------	-----------

DESCRIZIONE DELLE ALTRE SORGENTI DI RUMORE SIGNIFICATIVE

Altre linee ferroviarie	<input checked="" type="checkbox"/>	Strade	Autostrada
Impianti industriali	<input checked="" type="checkbox"/>	Altro	

NOTE

Progressiva rispetto alla pk di progetto.
Lato edificio esposto alla ferrovia non visibile.

LINEA SALERNO - PONTECAGNANO AEROPORTO

COMPLETAMENTO METROPOLITANA DI SALERNO

TRATTA ARECHI - PONTECAGNANO AEROPORTO

Schede di censimento dei ricettori

CODICE RICETTORE	4070
-------------------------	-------------

LOCALIZZAZIONE DELL'EDIFICIO

Regione	Campania
Provincia	Salerno
Comune	Salerno
Località	
Progressiva	3+270
Distanza infrastruttura	181 m

DOCUMENTAZIONE FOTOGRAFICA



DATI CARATTERISTICI DELL'EDIFICIO ESAMINATO

Tipologia	Ruderi/edif dismessi/box	Numero dei piani	1
Stato conservazione	Buono	Orientamento	Obliquo

CARATTERIZZAZIONE DEGLI INFISSI

NUMERO INFISSI PER FRONTE

Fronte parallelo all'infrastruttura	
Fronte perpendicolare/obliquo lato progressive crescenti	0
Fronte perpendicolare /obliquo lato progressive decrescenti	2

CARATTERIZZAZIONE DEL CORPO FERROVIARIO

Raso/Rilevato	<input checked="" type="checkbox"/>	Viadotto	<input type="checkbox"/>
Trincea	<input type="checkbox"/>	Galleria	<input type="checkbox"/>

DESCRIZIONE DELLA FASCIA TRA L'INFRASTRUTTURA E L'EDIFICIO

Destinazione d'uso	Edificato
--------------------	-----------

DESCRIZIONE DELLE ALTRE SORGENTI DI RUMORE SIGNIFICATIVE

Altre linee ferroviarie	<input checked="" type="checkbox"/>	Strade	Autostrada
Impianti industriali	<input checked="" type="checkbox"/>	Altro	

NOTE

Progressiva rispetto alla pk di progetto.

LINEA SALERNO - PONTECAGNANO AEROPORTO

COMPLETAMENTO METROPOLITANA DI SALERNO

TRATTA ARECHI - PONTECAGNANO AEROPORTO

Schede di censimento dei ricettori

CODICE RICETTORE	4071
-------------------------	-------------

LOCALIZZAZIONE DELL'EDIFICIO

Regione	Campania
Provincia	Salerno
Comune	Salerno
Località	
Progressiva	3+200
Distanza infrastruttura	195 m



DATI CARATTERISTICI DELL'EDIFICIO ESAMINATO

Tipologia	Ruderi/edif dismessi/box	Numero dei piani	1
Stato conservazione	Buono	Orientamento	Perpendicolare

CARATTERIZZAZIONE DEGLI INFISSI

NUMERO INFISSI PER FRONTE

Fronte parallelo all'infrastruttura	2
Fronte perpendicolare/obliquo lato progressive crescenti	
Fronte perpendicolare /obliquo lato progressive decrescenti	

CARATTERIZZAZIONE DEL CORPO FERROVIARIO

Raso/Rilevato	<input checked="" type="checkbox"/>	Viadotto	<input type="checkbox"/>
Trincea	<input type="checkbox"/>	Galleria	<input type="checkbox"/>

DESCRIZIONE DELLA FASCIA TRA L'INFRASTRUTTURA E L'EDIFICIO

Destinazione d'uso	Edificato
--------------------	-----------

DESCRIZIONE DELLE ALTRE SORGENTI DI RUMORE SIGNIFICATIVE

Altre linee ferroviarie	<input checked="" type="checkbox"/>	Strade	Autostrada
Impianti industriali	<input checked="" type="checkbox"/>	Altro	

NOTE

Progressiva rispetto alla pk di progetto.

LINEA SALERNO - PONTECAGNANO AEROPORTO

COMPLETAMENTO METROPOLITANA DI SALERNO

TRATTA ARECHI - PONTECAGNANO AEROPORTO

Schede di censimento dei ricettori

CODICE RICETTORE	4072
-------------------------	-------------

LOCALIZZAZIONE DELL'EDIFICIO

Regione	Campania
Provincia	Salerno
Comune	Salerno
Località	
Progressiva	3+220
Distanza infrastruttura	221 m

DOCUMENTAZIONE FOTOGRAFICA



DATI CARATTERISTICI DELL'EDIFICIO ESAMINATO

Tipologia	Artigianale/industriale	Numero dei piani	2
Stato conservazione	Buono	Orientamento	Obliquo

CARATTERIZZAZIONE DEGLI INFISSI

NUMERO INFISSI PER FRONTE

Fronte parallelo all'infrastruttura	
Fronte perpendicolare/obliquo lato progressive crescenti	18
Fronte perpendicolare /obliquo lato progressive decrescenti	70

CARATTERIZZAZIONE DEL CORPO FERROVIARIO

Raso/Rilevato	<input checked="" type="checkbox"/>	Viadotto	<input type="checkbox"/>
Trincea	<input type="checkbox"/>	Galleria	<input type="checkbox"/>

DESCRIZIONE DELLA FASCIA TRA L'INFRASTRUTTURA E L'EDIFICIO

Destinazione d'uso	Edificato
--------------------	-----------

DESCRIZIONE DELLE ALTRE SORGENTI DI RUMORE SIGNIFICATIVE

Altre linee ferroviarie	<input checked="" type="checkbox"/>	Strade	Autostrada
Impianti industriali	<input checked="" type="checkbox"/>	Altro	

NOTE

Progressiva rispetto alla pk di progetto.

LINEA SALERNO - PONTECAGNANO AEROPORTO

COMPLETAMENTO METROPOLITANA DI SALERNO

TRATTA ARECHI - PONTECAGNANO AEROPORTO

Schede di censimento dei ricettori

CODICE RICETTORE	4073
-------------------------	-------------

LOCALIZZAZIONE DELL'EDIFICIO

Regione	Campania
Provincia	Salerno
Comune	Salerno
Località	
Progressiva	3+250
Distanza infrastruttura	195 m

DOCUMENTAZIONE FOTOGRAFICA



DATI CARATTERISTICI DELL'EDIFICIO ESAMINATO

Tipologia	Artigianale/industriale	Numero dei piani	1
Stato conservazione	Buono	Orientamento	Obliquo

CARATTERIZZAZIONE DEGLI INFISSI

NUMERO INFISSI PER FRONTE

Fronte parallelo all'infrastruttura	
Fronte perpendicolare/obliquo lato progressive crescenti	12
Fronte perpendicolare /obliquo lato progressive decrescenti	24

CARATTERIZZAZIONE DEL CORPO FERROVIARIO

Raso/Rilevato	<input checked="" type="checkbox"/>	Viadotto	<input type="checkbox"/>
Trincea	<input type="checkbox"/>	Galleria	<input type="checkbox"/>

DESCRIZIONE DELLA FASCIA TRA L'INFRASTRUTTURA E L'EDIFICIO

Destinazione d'uso	Edificato
--------------------	-----------

DESCRIZIONE DELLE ALTRE SORGENTI DI RUMORE SIGNIFICATIVE

Altre linee ferroviarie	<input checked="" type="checkbox"/>	Strade	Autostrada
Impianti industriali	<input checked="" type="checkbox"/>	Altro	

NOTE

Progressiva rispetto alla pk di progetto.

LINEA SALERNO - PONTECAGNANO AEROPORTO

COMPLETAMENTO METROPOLITANA DI SALERNO

TRATTA ARECHI - PONTECAGNANO AEROPORTO

Schede di censimento dei ricettori

CODICE RICETTORE	4074
-------------------------	-------------

LOCALIZZAZIONE DELL'EDIFICIO

Regione	Campania
Provincia	Salerno
Comune	Salerno
Località	
Progressiva	3+340
Distanza infrastruttura	176 m

DOCUMENTAZIONE FOTOGRAFICA



DATI CARATTERISTICI DELL'EDIFICIO ESAMINATO

Tipologia	Artigianale/industriale	Numero dei piani	1
Stato conservazione	Buono	Orientamento	Obliquo

CARATTERIZZAZIONE DEGLI INFISSI

NUMERO INFISSI PER FRONTE

Fronte parallelo all'infrastruttura	
Fronte perpendicolare/obliquo lato progressive crescenti	10
Fronte perpendicolare /obliquo lato progressive decrescenti	24

CARATTERIZZAZIONE DEL CORPO FERROVIARIO

Raso/Rilevato	<input checked="" type="checkbox"/>	Viadotto	<input type="checkbox"/>
Trincea	<input type="checkbox"/>	Galleria	<input type="checkbox"/>

DESCRIZIONE DELLA FASCIA TRA L'INFRASTRUTTURA E L'EDIFICIO

Destinazione d'uso	Edificato
--------------------	-----------

DESCRIZIONE DELLE ALTRE SORGENTI DI RUMORE SIGNIFICATIVE

Altre linee ferroviarie	<input checked="" type="checkbox"/>	Strade	Autostrada
Impianti industriali	<input checked="" type="checkbox"/>	Altro	

NOTE

Progressiva rispetto alla pk di progetto.

LINEA SALERNO - PONTECAGNANO AEROPORTO

COMPLETAMENTO METROPOLITANA DI SALERNO

TRATTA ARECHI - PONTECAGNANO AEROPORTO

Schede di censimento dei ricettori

CODICE RICETTORE	4075
-------------------------	-------------

LOCALIZZAZIONE DELL'EDIFICIO

Regione	Campania
Provincia	Salerno
Comune	Salerno
Località	
Progressiva	3+380
Distanza infrastruttura	250 m

DOCUMENTAZIONE FOTOGRAFICA



DATI CARATTERISTICI DELL'EDIFICIO ESAMINATO

Tipologia	Residenziale	Numero dei piani	2
Stato conservazione	Cattivo	Orientamento	Obliquo

CARATTERIZZAZIONE DEGLI INFISSI

NUMERO INFISSI PER FRONTE

Fronte parallelo all'infrastruttura	
Fronte perpendicolare/obliquo lato progressive crescenti	3
Fronte perpendicolare /obliquo lato progressive decrescenti	4

CARATTERIZZAZIONE DEL CORPO FERROVIARIO

Raso/Rilevato	<input checked="" type="checkbox"/>	Viadotto	<input type="checkbox"/>
Trincea	<input type="checkbox"/>	Galleria	<input type="checkbox"/>

DESCRIZIONE DELLA FASCIA TRA L'INFRASTRUTTURA E L'EDIFICIO

Destinazione d'uso	Edificato
--------------------	-----------

DESCRIZIONE DELLE ALTRE SORGENTI DI RUMORE SIGNIFICATIVE

Altre linee ferroviarie	<input checked="" type="checkbox"/>	Strade	Autostrada
Impianti industriali	<input checked="" type="checkbox"/>	Altro	

NOTE

Progressiva rispetto alla pk di progetto.

LINEA SALERNO - PONTECAGNANO AEROPORTO

COMPLETAMENTO METROPOLITANA DI SALERNO

TRATTA ARECHI - PONTECAGNANO AEROPORTO

Schede di censimento dei ricettori

CODICE RICETTORE	4076
-------------------------	-------------

LOCALIZZAZIONE DELL'EDIFICIO

Regione	Campania
Provincia	Salerno
Comune	Salerno
Località	
Progressiva	3+380
Distanza infrastruttura	228 m

DOCUMENTAZIONE FOTOGRAFICA



DATI CARATTERISTICI DELL'EDIFICIO ESAMINATO

Tipologia	Residenziale	Numero dei piani	3
Stato conservazione	Buono	Orientamento	Obliquo

CARATTERIZZAZIONE DEGLI INFISSI

NUMERO INFISSI PER FRONTE

Fronte parallelo all'infrastruttura	
Fronte perpendicolare/obliquo lato progressive crescenti	6
Fronte perpendicolare /obliquo lato progressive decrescenti	9

CARATTERIZZAZIONE DEL CORPO FERROVIARIO

Raso/Rilevato	<input checked="" type="checkbox"/>	Viadotto	<input type="checkbox"/>
Trincea	<input type="checkbox"/>	Galleria	<input type="checkbox"/>

DESCRIZIONE DELLA FASCIA TRA L'INFRASTRUTTURA E L'EDIFICIO

Destinazione d'uso	Edificato
--------------------	-----------

DESCRIZIONE DELLE ALTRE SORGENTI DI RUMORE SIGNIFICATIVE

Altre linee ferroviarie	<input checked="" type="checkbox"/>	Strade	Autostrada
Impianti industriali	<input checked="" type="checkbox"/>	Altro	

NOTE

Progressiva rispetto alla pk di progetto.
Lato edificio esposto alla ferrovia non visibile.

LINEA SALERNO - PONTECAGNANO AEROPORTO

COMPLETAMENTO METROPOLITANA DI SALERNO

TRATTA ARECHI - PONTECAGNANO AEROPORTO

Schede di censimento dei ricettori

CODICE RICETTORE	4077
-------------------------	-------------

LOCALIZZAZIONE DELL'EDIFICIO

Regione	Campania
Provincia	Salerno
Comune	Salerno
Località	
Progressiva	3+370
Distanza infrastruttura	206 m



DATI CARATTERISTICI DELL'EDIFICIO ESAMINATO

Tipologia	Residenziale	Numero dei piani	2
Stato conservazione	Buono	Orientamento	Obliquo

CARATTERIZZAZIONE DEGLI INFISSI

NUMERO INFISSI PER FRONTE

Fronte parallelo all'infrastruttura	
Fronte perpendicolare/obliquo lato progressive crescenti	9
Fronte perpendicolare /obliquo lato progressive decrescenti	6

CARATTERIZZAZIONE DEL CORPO FERROVIARIO

Raso/Rilevato	<input checked="" type="checkbox"/>	Viadotto	<input type="checkbox"/>
Trincea	<input type="checkbox"/>	Galleria	<input type="checkbox"/>

DESCRIZIONE DELLA FASCIA TRA L'INFRASTRUTTURA E L'EDIFICIO

Destinazione d'uso	Edificato
--------------------	-----------

DESCRIZIONE DELLE ALTRE SORGENTI DI RUMORE SIGNIFICATIVE

Altre linee ferroviarie	<input checked="" type="checkbox"/>	Strade	Autostrada
Impianti industriali	<input checked="" type="checkbox"/>	Altro	

NOTE

Progressiva rispetto alla pk di progetto.

LINEA SALERNO - PONTECAGNANO AEROPORTO

COMPLETAMENTO METROPOLITANA DI SALERNO

TRATTA ARECHI - PONTECAGNANO AEROPORTO

Schede di censimento dei ricettori

CODICE RICETTORE	4078
-------------------------	-------------

LOCALIZZAZIONE DELL'EDIFICIO

Regione	Campania
Provincia	Salerno
Comune	Salerno
Località	
Progressiva	3+420
Distanza infrastruttura	230 m

DOCUMENTAZIONE FOTOGRAFICA



DATI CARATTERISTICI DELL'EDIFICIO ESAMINATO

Tipologia	Commerciale/servizi	Numero dei piani	1
Stato conservazione	Buono	Orientamento	Parallelo

CARATTERIZZAZIONE DEGLI INFISSI

NUMERO INFISSI PER FRONTE

Fronte parallelo all'infrastruttura	4
Fronte perpendicolare/obliquo lato progressive crescenti	
Fronte perpendicolare /obliquo lato progressive decrescenti	

CARATTERIZZAZIONE DEL CORPO FERROVIARIO

Raso/Rilevato	<input checked="" type="checkbox"/>	Viadotto	<input type="checkbox"/>
Trincea	<input type="checkbox"/>	Galleria	<input type="checkbox"/>

DESCRIZIONE DELLA FASCIA TRA L'INFRASTRUTTURA E L'EDIFICIO

Destinazione d'uso	Edificato
--------------------	-----------

DESCRIZIONE DELLE ALTRE SORGENTI DI RUMORE SIGNIFICATIVE

Altre linee ferroviarie	<input checked="" type="checkbox"/>	Strade	Autostrada
Impianti industriali	<input type="checkbox"/>	Altro	

NOTE

Progressiva rispetto alla pk di progetto.

LINEA SALERNO - PONTECAGNANO AEROPORTO

COMPLETAMENTO METROPOLITANA DI SALERNO

TRATTA ARECHI - PONTECAGNANO AEROPORTO

Schede di censimento dei ricettori

CODICE RICETTORE	4079
-------------------------	-------------

LOCALIZZAZIONE DELL'EDIFICIO

Regione	Campania
Provincia	Salerno
Comune	Salerno
Località	
Progressiva	3+360
Distanza infrastruttura	150 m



DATI CARATTERISTICI DELL'EDIFICIO ESAMINATO

Tipologia	Residenziale	Numero dei piani	3
Stato conservazione	Buono	Orientamento	Obliquo

CARATTERIZZAZIONE DEGLI INFISSI

NUMERO INFISSI PER FRONTE

Fronte parallelo all'infrastruttura	
Fronte perpendicolare/obliquo lato progressive crescenti	4
Fronte perpendicolare /obliquo lato progressive decrescenti	14

CARATTERIZZAZIONE DEL CORPO FERROVIARIO

Raso/Rilevato	<input checked="" type="checkbox"/>	Viadotto	<input type="checkbox"/>
Trincea	<input type="checkbox"/>	Galleria	<input type="checkbox"/>

DESCRIZIONE DELLA FASCIA TRA L'INFRASTRUTTURA E L'EDIFICIO

Destinazione d'uso	Edificato
--------------------	-----------

DESCRIZIONE DELLE ALTRE SORGENTI DI RUMORE SIGNIFICATIVE

Altre linee ferroviarie	<input checked="" type="checkbox"/>	Strade	Autostrada
Impianti industriali	<input checked="" type="checkbox"/>	Altro	

NOTE

Progressiva rispetto alla pk di progetto.
Lato edificio esposto alla ferrovia non visibile.

LINEA SALERNO - PONTECAGNANO AEROPORTO

COMPLETAMENTO METROPOLITANA DI SALERNO

TRATTA ARECHI - PONTECAGNANO AEROPORTO

Schede di censimento dei ricettori

CODICE RICETTORE	4080
-------------------------	-------------

LOCALIZZAZIONE DELL'EDIFICIO

Regione	Campania
Provincia	Salerno
Comune	Salerno
Località	
Progressiva	3+350
Distanza infrastruttura	130 m

DOCUMENTAZIONE FOTOGRAFICA



DATI CARATTERISTICI DELL'EDIFICIO ESAMINATO

Tipologia	Residenziale	Numero dei piani	3
Stato conservazione	Buono	Orientamento	Obliquo

CARATTERIZZAZIONE DEGLI INFISSI

NUMERO INFISSI PER FRONTE

Fronte parallelo all'infrastruttura	
Fronte perpendicolare/obliquo lato progressive crescenti	1
Fronte perpendicolare /obliquo lato progressive decrescenti	1

CARATTERIZZAZIONE DEL CORPO FERROVIARIO

Raso/Rilevato	<input checked="" type="checkbox"/>	Viadotto	<input type="checkbox"/>
Trincea	<input type="checkbox"/>	Galleria	<input type="checkbox"/>

DESCRIZIONE DELLA FASCIA TRA L'INFRASTRUTTURA E L'EDIFICIO

Destinazione d'uso	Edificato
--------------------	-----------

DESCRIZIONE DELLE ALTRE SORGENTI DI RUMORE SIGNIFICATIVE

Altre linee ferroviarie	<input checked="" type="checkbox"/>	Strade	Autostrada
Impianti industriali	<input type="checkbox"/>	Altro	

NOTE

Progressiva rispetto alla pk di progetto.

LINEA SALERNO - PONTECAGNANO AEROPORTO

COMPLETAMENTO METROPOLITANA DI SALERNO

TRATTA ARECHI - PONTECAGNANO AEROPORTO

Schede di censimento dei ricettori

CODICE RICETTORE	4081
-------------------------	-------------

LOCALIZZAZIONE DELL'EDIFICIO

Regione	Campania
Provincia	Salerno
Comune	Salerno
Località	
Progressiva	3+380
Distanza infrastruttura	115 m



DATI CARATTERISTICI DELL'EDIFICIO ESAMINATO

Tipologia	Residenziale	Numero dei piani	2
Stato conservazione	Buono	Orientamento	Obliquo

CARATTERIZZAZIONE DEGLI INFISSI

NUMERO INFISSI PER FRONTE

Fronte parallelo all'infrastruttura	
Fronte perpendicolare/obliquo lato progressive crescenti	12
Fronte perpendicolare /obliquo lato progressive decrescenti	2

CARATTERIZZAZIONE DEL CORPO FERROVIARIO

Raso/Rilevato	<input checked="" type="checkbox"/>	Viadotto	<input type="checkbox"/>
Trincea	<input type="checkbox"/>	Galleria	<input type="checkbox"/>

DESCRIZIONE DELLA FASCIA TRA L'INFRASTRUTTURA E L'EDIFICIO

Destinazione d'uso	Edificato
--------------------	-----------

DESCRIZIONE DELLE ALTRE SORGENTI DI RUMORE SIGNIFICATIVE

Altre linee ferroviarie	<input checked="" type="checkbox"/>	Strade	Autostrada
Impianti industriali	<input type="checkbox"/>	Altro	

NOTE Progressiva rispetto alla pk di progetto.

LINEA SALERNO - PONTECAGNANO AEROPORTO

COMPLETAMENTO METROPOLITANA DI SALERNO

TRATTA ARECHI - PONTECAGNANO AEROPORTO

Schede di censimento dei ricettori

CODICE RICETTORE	4082
-------------------------	-------------

LOCALIZZAZIONE DELL'EDIFICIO

Regione	Campania
Provincia	Salerno
Comune	Salerno
Località	
Progressiva	3+400
Distanza infrastruttura	108 m

DOCUMENTAZIONE FOTOGRAFICA



DATI CARATTERISTICI DELL'EDIFICIO ESAMINATO

Tipologia	Residenziale	Numero dei piani	2
Stato conservazione	Buono	Orientamento	Obliquo

CARATTERIZZAZIONE DEGLI INFISSI

NUMERO INFISSI PER FRONTE

Fronte parallelo all'infrastruttura	
Fronte perpendicolare/obliquo lato progressive crescenti	6
Fronte perpendicolare /obliquo lato progressive decrescenti	2

CARATTERIZZAZIONE DEL CORPO FERROVIARIO

Raso/Rilevato	<input checked="" type="checkbox"/>	Viadotto	<input type="checkbox"/>
Trincea	<input type="checkbox"/>	Galleria	<input type="checkbox"/>

DESCRIZIONE DELLA FASCIA TRA L'INFRASTRUTTURA E L'EDIFICIO

Destinazione d'uso	Edificato
--------------------	-----------

DESCRIZIONE DELLE ALTRE SORGENTI DI RUMORE SIGNIFICATIVE

Altre linee ferroviarie	<input checked="" type="checkbox"/>	Strade	Autostrada
Impianti industriali	<input type="checkbox"/>	Altro	

NOTE

Progressiva rispetto alla pk di progetto.

LINEA SALERNO - PONTECAGNANO AEROPORTO

COMPLETAMENTO METROPOLITANA DI SALERNO

TRATTA ARECHI - PONTECAGNANO AEROPORTO

Schede di censimento dei ricettori

CODICE RICETTORE	4083
-------------------------	-------------

LOCALIZZAZIONE DELL'EDIFICIO

Regione	Campania
Provincia	Salerno
Comune	Pontecagnano
Località	
Progressiva	3+600
Distanza infrastruttura	176 m

DOCUMENTAZIONE FOTOGRAFICA



DATI CARATTERISTICI DELL'EDIFICIO ESAMINATO

Tipologia	Commerciale/servizi	Numero dei piani	1
Stato conservazione	Buono	Orientamento	Parallelo

CARATTERIZZAZIONE DEGLI INFISSI

NUMERO INFISSI PER FRONTE

Fronte parallelo all'infrastruttura	6
Fronte perpendicolare/obliquo lato progressive crescenti	
Fronte perpendicolare /obliquo lato progressive decrescenti	

CARATTERIZZAZIONE DEL CORPO FERROVIARIO

Raso/Rilevato	<input checked="" type="checkbox"/>	Viadotto	<input type="checkbox"/>
Trincea	<input type="checkbox"/>	Galleria	<input type="checkbox"/>

DESCRIZIONE DELLA FASCIA TRA L'INFRASTRUTTURA E L'EDIFICIO

Destinazione d'uso	Area arborea - arbustiva
--------------------	--------------------------

DESCRIZIONE DELLE ALTRE SORGENTI DI RUMORE SIGNIFICATIVE

Altre linee ferroviarie	<input checked="" type="checkbox"/>	Strade	Autostrada
Impianti industriali	<input checked="" type="checkbox"/>	Altro	

NOTE

Progressiva rispetto alla pk di progetto.

LINEA SALERNO - PONTECAGNANO AEROPORTO

COMPLETAMENTO METROPOLITANA DI SALERNO

TRATTA ARECHI - PONTECAGNANO AEROPORTO

Schede di censimento dei ricettori

CODICE RICETTORE	4084
-------------------------	-------------

LOCALIZZAZIONE DELL'EDIFICIO

Regione	Campania
Provincia	Salerno
Comune	Pontecagnano
Località	
Progressiva	3+730
Distanza infrastruttura	104 m

DOCUMENTAZIONE FOTOGRAFICA



DATI CARATTERISTICI DELL'EDIFICIO ESAMINATO

Tipologia	Ruderi/edif dismessi/box	Numero dei piani	1
Stato conservazione	Cattivo	Orientamento	Parallelo

CARATTERIZZAZIONE DEGLI INFISSI

NUMERO INFISSI PER FRONTE

Fronte parallelo all'infrastruttura	0
Fronte perpendicolare/obliquo lato progressive crescenti	
Fronte perpendicolare /obliquo lato progressive decrescenti	

CARATTERIZZAZIONE DEL CORPO FERROVIARIO

Raso/Rilevato	<input checked="" type="checkbox"/>	Viadotto	<input type="checkbox"/>
Trincea	<input type="checkbox"/>	Galleria	<input type="checkbox"/>

DESCRIZIONE DELLA FASCIA TRA L'INFRASTRUTTURA E L'EDIFICIO

Destinazione d'uso	Edificato
--------------------	-----------

DESCRIZIONE DELLE ALTRE SORGENTI DI RUMORE SIGNIFICATIVE

Altre linee ferroviarie	<input checked="" type="checkbox"/>	Strade	Autostrada
Impianti industriali	<input checked="" type="checkbox"/>	Altro	

NOTE

Progressiva rispetto alla pk di progetto.

LINEA SALERNO - PONTECAGNANO AEROPORTO

COMPLETAMENTO METROPOLITANA DI SALERNO

TRATTA ARECHI - PONTECAGNANO AEROPORTO

Schede di censimento dei ricettori

CODICE RICETTORE	4085
-------------------------	-------------

LOCALIZZAZIONE DELL'EDIFICIO

Regione	Campania
Provincia	Salerno
Comune	Pontecagnano
Località	
Progressiva	3+840
Distanza infrastruttura	100 m

DOCUMENTAZIONE FOTOGRAFICA



DATI CARATTERISTICI DELL'EDIFICIO ESAMINATO

Tipologia	Residenziale	Numero dei piani	8
Stato conservazione	Buono	Orientamento	Parallelo

CARATTERIZZAZIONE DEGLI INFISSI

NUMERO INFISSI PER FRONTE

Fronte parallelo all'infrastruttura	168
Fronte perpendicolare/obliquo lato progressive crescenti	
Fronte perpendicolare /obliquo lato progressive decrescenti	

CARATTERIZZAZIONE DEL CORPO FERROVIARIO

Raso/Rilevato	<input checked="" type="checkbox"/>	Viadotto	<input type="checkbox"/>
Trincea	<input type="checkbox"/>	Galleria	<input type="checkbox"/>

DESCRIZIONE DELLA FASCIA TRA L'INFRASTRUTTURA E L'EDIFICIO

Destinazione d'uso	Edificato
--------------------	-----------

DESCRIZIONE DELLE ALTRE SORGENTI DI RUMORE SIGNIFICATIVE

Altre linee ferroviarie	<input checked="" type="checkbox"/>	Strade	Autostrada
Impianti industriali	<input checked="" type="checkbox"/>	Altro	

NOTE

Progressiva rispetto alla pk di progetto.

LINEA SALERNO - PONTECAGNANO AEROPORTO

COMPLETAMENTO METROPOLITANA DI SALERNO

TRATTA ARECHI - PONTECAGNANO AEROPORTO

Schede di censimento dei ricettori

CODICE RICETTORE	4086
-------------------------	-------------

LOCALIZZAZIONE DELL'EDIFICIO

Regione	Campania
Provincia	Salerno
Comune	Pontecagnano
Località	
Progressiva	3+860
Distanza infrastruttura	169 m

DOCUMENTAZIONE FOTOGRAFICA



DATI CARATTERISTICI DELL'EDIFICIO ESAMINATO

Tipologia	Artigianale/industriale	Numero dei piani	1
Stato conservazione	Buono	Orientamento	Parallelo

CARATTERIZZAZIONE DEGLI INFISSI

NUMERO INFISSI PER FRONTE

Fronte parallelo all'infrastruttura	20
Fronte perpendicolare/obliquo lato progressive crescenti	
Fronte perpendicolare /obliquo lato progressive decrescenti	

CARATTERIZZAZIONE DEL CORPO FERROVIARIO

Raso/Rilevato	<input checked="" type="checkbox"/>	Viadotto	<input type="checkbox"/>
Trincea	<input type="checkbox"/>	Galleria	<input type="checkbox"/>

DESCRIZIONE DELLA FASCIA TRA L'INFRASTRUTTURA E L'EDIFICIO

Destinazione d'uso	Edificato
--------------------	-----------

DESCRIZIONE DELLE ALTRE SORGENTI DI RUMORE SIGNIFICATIVE

Altre linee ferroviarie	<input checked="" type="checkbox"/>	Strade	Autostrada
Impianti industriali	<input checked="" type="checkbox"/>	Altro	

NOTE

Progressiva rispetto alla pk di progetto.

LINEA SALERNO - PONTECAGNANO AEROPORTO

COMPLETAMENTO METROPOLITANA DI SALERNO

TRATTA ARECHI - PONTECAGNANO AEROPORTO

Schede di censimento dei ricettori

CODICE RICETTORE	4087
-------------------------	-------------

LOCALIZZAZIONE DELL'EDIFICIO

Regione	Campania
Provincia	Salerno
Comune	Pontecagnano
Località	
Progressiva	3+900
Distanza infrastruttura	226 m

DOCUMENTAZIONE FOTOGRAFICA



DATI CARATTERISTICI DELL'EDIFICIO ESAMINATO

Tipologia	Artigianale/industriale	Numero dei piani	1
Stato conservazione	Buono	Orientamento	Parallelo

CARATTERIZZAZIONE DEGLI INFISSI

NUMERO INFISSI PER FRONTE

Fronte parallelo all'infrastruttura	22
Fronte perpendicolare/obliquo lato progressive crescenti	
Fronte perpendicolare /obliquo lato progressive decrescenti	

CARATTERIZZAZIONE DEL CORPO FERROVIARIO

Raso/Rilevato	<input checked="" type="checkbox"/>	Viadotto	<input checked="" type="checkbox"/>
Trincea	<input type="checkbox"/>	Galleria	<input type="checkbox"/>

DESCRIZIONE DELLA FASCIA TRA L'INFRASTRUTTURA E L'EDIFICIO

Destinazione d'uso	Edificato
--------------------	-----------

DESCRIZIONE DELLE ALTRE SORGENTI DI RUMORE SIGNIFICATIVE

Altre linee ferroviarie	<input checked="" type="checkbox"/>	Strade	
Impianti industriali	<input checked="" type="checkbox"/>	Altro	

NOTE

Progressiva rispetto alla pk di progetto.

LINEA SALERNO - PONTECAGNANO AEROPORTO

COMPLETAMENTO METROPOLITANA DI SALERNO

TRATTA ARECHI - PONTECAGNANO AEROPORTO

Schede di censimento dei ricettori

CODICE RICETTORE	4088
-------------------------	-------------

LOCALIZZAZIONE DELL'EDIFICIO

Regione	Campania
Provincia	Salerno
Comune	Pontecagnano
Località	
Progressiva	3+910
Distanza infrastruttura	246 m

DOCUMENTAZIONE FOTOGRAFICA



DATI CARATTERISTICI DELL'EDIFICIO ESAMINATO

Tipologia	Residenziale	Numero dei piani	2
Stato conservazione	Buono	Orientamento	Obliquo

CARATTERIZZAZIONE DEGLI INFISSI

NUMERO INFISSI PER FRONTE

Fronte parallelo all'infrastruttura	
Fronte perpendicolare/obliquo lato progressive crescenti	6
Fronte perpendicolare /obliquo lato progressive decrescenti	18

CARATTERIZZAZIONE DEL CORPO FERROVIARIO

Raso/Rilevato	<input checked="" type="checkbox"/>	Viadotto	<input type="checkbox"/>
Trincea	<input type="checkbox"/>	Galleria	<input type="checkbox"/>

DESCRIZIONE DELLA FASCIA TRA L'INFRASTRUTTURA E L'EDIFICIO

Destinazione d'uso	Edificato
--------------------	-----------

DESCRIZIONE DELLE ALTRE SORGENTI DI RUMORE SIGNIFICATIVE

Altre linee ferroviarie	<input checked="" type="checkbox"/>	Strade	
Impianti industriali	<input checked="" type="checkbox"/>	Altro	

NOTE

Progressiva rispetto alla pk di progetto.

LINEA SALERNO - PONTECAGNANO AEROPORTO

COMPLETAMENTO METROPOLITANA DI SALERNO

TRATTA ARECHI - PONTECAGNANO AEROPORTO

Schede di censimento dei ricettori

CODICE RICETTORE	4089
-------------------------	-------------

LOCALIZZAZIONE DELL'EDIFICIO

Regione	Campania
Provincia	Salerno
Comune	Pontecagnano
Località	
Progressiva	3+900
Distanza infrastruttura	211 m



DATI CARATTERISTICI DELL'EDIFICIO ESAMINATO

Tipologia	Residenziale	Numero dei piani	3
Stato conservazione	Buono	Orientamento	Parallelo

CARATTERIZZAZIONE DEGLI INFISSI

NUMERO INFISSI PER FRONTE

Fronte parallelo all'infrastruttura	15
Fronte perpendicolare/obliquo lato progressive crescenti	
Fronte perpendicolare /obliquo lato progressive decrescenti	

CARATTERIZZAZIONE DEL CORPO FERROVIARIO

Raso/Rilevato	<input checked="" type="checkbox"/>	Viadotto	<input type="checkbox"/>
Trincea	<input type="checkbox"/>	Galleria	<input type="checkbox"/>

DESCRIZIONE DELLA FASCIA TRA L'INFRASTRUTTURA E L'EDIFICIO

Destinazione d'uso	Edificato
--------------------	-----------

DESCRIZIONE DELLE ALTRE SORGENTI DI RUMORE SIGNIFICATIVE

Altre linee ferroviarie	<input checked="" type="checkbox"/>	Strade	
Impianti industriali	<input checked="" type="checkbox"/>	Altro	

NOTE

Progressiva rispetto alla pk di progetto.
Lato edificio esposto alla ferrovia non visibile.

LINEA SALERNO - PONTECAGNANO AEROPORTO

COMPLETAMENTO METROPOLITANA DI SALERNO

TRATTA ARECHI - PONTECAGNANO AEROPORTO

Schede di censimento dei ricettori

CODICE RICETTORE	4090
-------------------------	-------------

LOCALIZZAZIONE DELL'EDIFICIO

Regione	Campania
Provincia	Salerno
Comune	Pontecagnano
Località	
Progressiva	3+950
Distanza infrastruttura	188 m

DOCUMENTAZIONE FOTOGRAFICA



DATI CARATTERISTICI DELL'EDIFICIO ESAMINATO

Tipologia	Residenziale	Numero dei piani	2
Stato conservazione	Buono	Orientamento	Perpendicolare

CARATTERIZZAZIONE DEGLI INFISSI

NUMERO INFISSI PER FRONTE

Fronte parallelo all'infrastruttura	1
Fronte perpendicolare/obliquo lato progressive crescenti	
Fronte perpendicolare /obliquo lato progressive decrescenti	

CARATTERIZZAZIONE DEL CORPO FERROVIARIO

Raso/Rilevato	<input checked="" type="checkbox"/>	Viadotto	<input type="checkbox"/>
Trincea	<input type="checkbox"/>	Galleria	<input type="checkbox"/>

DESCRIZIONE DELLA FASCIA TRA L'INFRASTRUTTURA E L'EDIFICIO

Destinazione d'uso	Edificato
--------------------	-----------

DESCRIZIONE DELLE ALTRE SORGENTI DI RUMORE SIGNIFICATIVE

Altre linee ferroviarie	<input checked="" type="checkbox"/>	Strade	
Impianti industriali	<input checked="" type="checkbox"/>	Altro	

NOTE

Progressiva rispetto alla pk di progetto.

LINEA SALERNO - PONTECAGNANO AEROPORTO

COMPLETAMENTO METROPOLITANA DI SALERNO

TRATTA ARECHI - PONTECAGNANO AEROPORTO

Schede di censimento dei ricettori

CODICE RICETTORE	4091
-------------------------	-------------

LOCALIZZAZIONE DELL'EDIFICIO

Regione	Campania
Provincia	Salerno
Comune	Pontecagnano
Località	
Progressiva	3+940
Distanza infrastruttura	156 m

DOCUMENTAZIONE FOTOGRAFICA



DATI CARATTERISTICI DELL'EDIFICIO ESAMINATO

Tipologia	Residenziale	Numero dei piani	5
Stato conservazione	Buono	Orientamento	Perpendicolare

CARATTERIZZAZIONE DEGLI INFISSI

NUMERO INFISSI PER FRONTE

Fronte parallelo all'infrastruttura	20
Fronte perpendicolare/obliquo lato progressive crescenti	
Fronte perpendicolare /obliquo lato progressive decrescenti	

CARATTERIZZAZIONE DEL CORPO FERROVIARIO

Raso/Rilevato	<input checked="" type="checkbox"/>	Viadotto	<input type="checkbox"/>
Trincea	<input type="checkbox"/>	Galleria	<input type="checkbox"/>

DESCRIZIONE DELLA FASCIA TRA L'INFRASTRUTTURA E L'EDIFICIO

Destinazione d'uso	Edificato
--------------------	-----------

DESCRIZIONE DELLE ALTRE SORGENTI DI RUMORE SIGNIFICATIVE

Altre linee ferroviarie	<input checked="" type="checkbox"/>	Strade	
Impianti industriali	<input checked="" type="checkbox"/>	Altro	

NOTE

Progressiva rispetto alla pk di progetto.

LINEA SALERNO - PONTECAGNANO AEROPORTO

COMPLETAMENTO METROPOLITANA DI SALERNO

TRATTA ARECHI - PONTECAGNANO AEROPORTO

Schede di censimento dei ricettori

CODICE RICETTORE	4092
-------------------------	-------------

LOCALIZZAZIONE DELL'EDIFICIO

Regione	Campania
Provincia	Salerno
Comune	Pontecagnano
Località	
Progressiva	3+900
Distanza infrastruttura	115 m

DOCUMENTAZIONE FOTOGRAFICA



DATI CARATTERISTICI DELL'EDIFICIO ESAMINATO

Tipologia	Residenziale	Numero dei piani	2
Stato conservazione	Buono	Orientamento	Perpendicolare

CARATTERIZZAZIONE DEGLI INFISSI

NUMERO INFISSI PER FRONTE

Fronte parallelo all'infrastruttura	4
Fronte perpendicolare/obliquo lato progressive crescenti	
Fronte perpendicolare /obliquo lato progressive decrescenti	

CARATTERIZZAZIONE DEL CORPO FERROVIARIO

Raso/Rilevato	<input checked="" type="checkbox"/>	Viadotto	<input type="checkbox"/>
Trincea	<input type="checkbox"/>	Galleria	<input type="checkbox"/>

DESCRIZIONE DELLA FASCIA TRA L'INFRASTRUTTURA E L'EDIFICIO

Destinazione d'uso	Edificato
--------------------	-----------

DESCRIZIONE DELLE ALTRE SORGENTI DI RUMORE SIGNIFICATIVE

Altre linee ferroviarie	<input checked="" type="checkbox"/>	Strade	
Impianti industriali	<input type="checkbox"/>	Altro	

NOTE

Progressiva rispetto alla pk di progetto.

LINEA SALERNO - PONTECAGNANO AEROPORTO

COMPLETAMENTO METROPOLITANA DI SALERNO

TRATTA ARECHI - PONTECAGNANO AEROPORTO

Schede di censimento dei ricettori

CODICE RICETTORE	4093
-------------------------	-------------

LOCALIZZAZIONE DELL'EDIFICIO

Regione	Campania
Provincia	Salerno
Comune	Pontecagnano
Località	
Progressiva	3+920
Distanza infrastruttura	105 m

DOCUMENTAZIONE FOTOGRAFICA



DATI CARATTERISTICI DELL'EDIFICIO ESAMINATO

Tipologia	Residenziale	Numero dei piani	4
Stato conservazione	Buono	Orientamento	Parallelo

CARATTERIZZAZIONE DEGLI INFISSI

NUMERO INFISSI PER FRONTE

Fronte parallelo all'infrastruttura	16
Fronte perpendicolare/obliquo lato progressive crescenti	
Fronte perpendicolare /obliquo lato progressive decrescenti	

CARATTERIZZAZIONE DEL CORPO FERROVIARIO

Raso/Rilevato	<input checked="" type="checkbox"/>	Viadotto	<input type="checkbox"/>
Trincea	<input type="checkbox"/>	Galleria	<input type="checkbox"/>

DESCRIZIONE DELLA FASCIA TRA L'INFRASTRUTTURA E L'EDIFICIO

Destinazione d'uso	Edificato
--------------------	-----------

DESCRIZIONE DELLE ALTRE SORGENTI DI RUMORE SIGNIFICATIVE

Altre linee ferroviarie	<input checked="" type="checkbox"/>	Strade	
Impianti industriali	<input type="checkbox"/>	Altro	

NOTE

Progressiva rispetto alla pk di progetto.

LINEA SALERNO - PONTECAGNANO AEROPORTO

COMPLETAMENTO METROPOLITANA DI SALERNO

TRATTA ARECHI - PONTECAGNANO AEROPORTO

Schede di censimento dei ricettori

CODICE RICETTORE	4094
-------------------------	-------------

LOCALIZZAZIONE DELL'EDIFICIO

Regione	Campania
Provincia	Salerno
Comune	Pontecagnano
Località	
Progressiva	3+970
Distanza infrastruttura	133 m

DOCUMENTAZIONE FOTOGRAFICA



DATI CARATTERISTICI DELL'EDIFICIO ESAMINATO

Tipologia	Residenziale	Numero dei piani	4
Stato conservazione	Buono	Orientamento	Parallelo

CARATTERIZZAZIONE DEGLI INFISSI

NUMERO INFISSI PER FRONTE

Fronte parallelo all'infrastruttura	24
Fronte perpendicolare/obliquo lato progressive crescenti	
Fronte perpendicolare /obliquo lato progressive decrescenti	

CARATTERIZZAZIONE DEL CORPO FERROVIARIO

Raso/Rilevato	<input checked="" type="checkbox"/>	Viadotto	<input type="checkbox"/>
Trincea	<input type="checkbox"/>	Galleria	<input type="checkbox"/>

DESCRIZIONE DELLA FASCIA TRA L'INFRASTRUTTURA E L'EDIFICIO

Destinazione d'uso	Edificato
--------------------	-----------

DESCRIZIONE DELLE ALTRE SORGENTI DI RUMORE SIGNIFICATIVE

Altre linee ferroviarie	<input checked="" type="checkbox"/>	Strade	
Impianti industriali	<input type="checkbox"/>	Altro	

NOTE

Progressiva rispetto alla pk di progetto.

LINEA SALERNO - PONTECAGNANO AEROPORTO

COMPLETAMENTO METROPOLITANA DI SALERNO

TRATTA ARECHI - PONTECAGNANO AEROPORTO

Schede di censimento dei ricettori

CODICE RICETTORE	4095
-------------------------	-------------

LOCALIZZAZIONE DELL'EDIFICIO

Regione	Campania
Provincia	Salerno
Comune	Pontecagnano
Località	
Progressiva	4+000
Distanza infrastruttura	126 m

DOCUMENTAZIONE FOTOGRAFICA



DATI CARATTERISTICI DELL'EDIFICIO ESAMINATO

Tipologia	Residenziale	Numero dei piani	3
Stato conservazione	Buono	Orientamento	Perpendicolare

CARATTERIZZAZIONE DEGLI INFISSI

NUMERO INFISSI PER FRONTE

Fronte parallelo all'infrastruttura	6
Fronte perpendicolare/obliquo lato progressive crescenti	
Fronte perpendicolare /obliquo lato progressive decrescenti	

CARATTERIZZAZIONE DEL CORPO FERROVIARIO

Raso/Rilevato	<input checked="" type="checkbox"/>	Viadotto	<input type="checkbox"/>
Trincea	<input type="checkbox"/>	Galleria	<input type="checkbox"/>

DESCRIZIONE DELLA FASCIA TRA L'INFRASTRUTTURA E L'EDIFICIO

Destinazione d'uso	Edificato
--------------------	-----------

DESCRIZIONE DELLE ALTRE SORGENTI DI RUMORE SIGNIFICATIVE

Altre linee ferroviarie	<input checked="" type="checkbox"/>	Strade	
Impianti industriali	<input type="checkbox"/>	Altro	

NOTE

Progressiva rispetto alla pk di progetto.
Lato edificio esposto alla ferrovia non visibile.

LINEA SALERNO - PONTECAGNANO AEROPORTO

COMPLETAMENTO METROPOLITANA DI SALERNO


TRATTA ARECHI - PONTECAGNANO AEROPORTO

Schede di censimento dei ricettori

CODICE RICETTORE	4096
-------------------------	-------------

LOCALIZZAZIONE DELL'EDIFICIO

Regione	Campania
Provincia	Salerno
Comune	Pontecagnano
Località	
Progressiva	4+010
Distanza infrastruttura	125 m



DATI CARATTERISTICI DELL'EDIFICIO ESAMINATO

Tipologia	Residenziale	Numero dei piani	4
Stato conservazione	Buono	Orientamento	Parallelo

CARATTERIZZAZIONE DEGLI INFISSI

NUMERO INFISSI PER FRONTE

Fronte parallelo all'infrastruttura	10
Fronte perpendicolare/obliquo lato progressive crescenti	
Fronte perpendicolare /obliquo lato progressive decrescenti	

CARATTERIZZAZIONE DEL CORPO FERROVIARIO

Raso/Rilevato	<input checked="" type="checkbox"/>	Viadotto	<input type="checkbox"/>
Trincea	<input type="checkbox"/>	Galleria	<input type="checkbox"/>

DESCRIZIONE DELLA FASCIA TRA L'INFRASTRUTTURA E L'EDIFICIO

Destinazione d'uso	Edificato
--------------------	-----------

DESCRIZIONE DELLE ALTRE SORGENTI DI RUMORE SIGNIFICATIVE

Altre linee ferroviarie	<input checked="" type="checkbox"/>	Strade	
Impianti industriali	<input type="checkbox"/>	Altro	

NOTE

Progressiva rispetto alla pk di progetto.

LINEA SALERNO - PONTECAGNANO AEROPORTO

COMPLETAMENTO METROPOLITANA DI SALERNO

TRATTA ARECHI - PONTECAGNANO AEROPORTO

Schede di censimento dei ricettori

CODICE RICETTORE	4097
-------------------------	-------------

LOCALIZZAZIONE DELL'EDIFICIO

Regione	Campania
Provincia	Salerno
Comune	Pontecagnano
Località	
Progressiva	4+050
Distanza infrastruttura	114 m

DOCUMENTAZIONE FOTOGRAFICA



DATI CARATTERISTICI DELL'EDIFICIO ESAMINATO

Tipologia	Ruderi/edif dismessi/box	Numero dei piani	1
Stato conservazione	Buono	Orientamento	Parallelo

CARATTERIZZAZIONE DEGLI INFISSI

NUMERO INFISSI PER FRONTE

Fronte parallelo all'infrastruttura	3
Fronte perpendicolare/obliquo lato progressive crescenti	
Fronte perpendicolare /obliquo lato progressive decrescenti	

CARATTERIZZAZIONE DEL CORPO FERROVIARIO

Raso/Rilevato	<input checked="" type="checkbox"/>	Viadotto	<input type="checkbox"/>
Trincea	<input type="checkbox"/>	Galleria	<input type="checkbox"/>

DESCRIZIONE DELLA FASCIA TRA L'INFRASTRUTTURA E L'EDIFICIO

Destinazione d'uso	Edificato
--------------------	-----------

DESCRIZIONE DELLE ALTRE SORGENTI DI RUMORE SIGNIFICATIVE

Altre linee ferroviarie	<input checked="" type="checkbox"/>	Strade	
Impianti industriali	<input type="checkbox"/>	Altro	

NOTE

Progressiva rispetto alla pk di progetto.

LINEA SALERNO - PONTECAGNANO AEROPORTO

COMPLETAMENTO METROPOLITANA DI SALERNO

TRATTA ARECHI - PONTECAGNANO AEROPORTO

Schede di censimento dei ricettori

CODICE RICETTORE	4098
-------------------------	-------------

LOCALIZZAZIONE DELL'EDIFICIO

Regione	Campania
Provincia	Salerno
Comune	Pontecagnano
Località	
Progressiva	3+970
Distanza infrastruttura	165 m



DATI CARATTERISTICI DELL'EDIFICIO ESAMINATO

Tipologia	Residenziale	Numero dei piani	4
Stato conservazione	Buono	Orientamento	Perpendicolare

CARATTERIZZAZIONE DEGLI INFISSI

NUMERO INFISSI PER FRONTE

Fronte parallelo all'infrastruttura	20
Fronte perpendicolare/obliquo lato progressive crescenti	
Fronte perpendicolare /obliquo lato progressive decrescenti	

CARATTERIZZAZIONE DEL CORPO FERROVIARIO

Raso/Rilevato	<input checked="" type="checkbox"/>	Viadotto	<input type="checkbox"/>
Trincea	<input type="checkbox"/>	Galleria	<input type="checkbox"/>

DESCRIZIONE DELLA FASCIA TRA L'INFRASTRUTTURA E L'EDIFICIO

Destinazione d'uso	Edificato
--------------------	-----------

DESCRIZIONE DELLE ALTRE SORGENTI DI RUMORE SIGNIFICATIVE

Altre linee ferroviarie	<input checked="" type="checkbox"/>	Strade	
Impianti industriali	<input type="checkbox"/>	Altro	

NOTE

Progressiva rispetto alla pk di progetto.
Lato edificio esposto alla ferrovia non visibile.

LINEA SALERNO - PONTECAGNANO AEROPORTO

COMPLETAMENTO METROPOLITANA DI SALERNO

TRATTA ARECHI - PONTECAGNANO AEROPORTO

Schede di censimento dei ricettori

CODICE RICETTORE	4099
-------------------------	-------------

LOCALIZZAZIONE DELL'EDIFICIO

Regione	Campania
Provincia	Salerno
Comune	Pontecagnano
Località	
Progressiva	4+010
Distanza infrastruttura	156 m



DATI CARATTERISTICI DELL'EDIFICIO ESAMINATO

Tipologia	Residenziale	Numero dei piani	3
Stato conservazione	Buono	Orientamento	Perpendicolare

CARATTERIZZAZIONE DEGLI INFISSI

NUMERO INFISSI PER FRONTE

Fronte parallelo all'infrastruttura	11
Fronte perpendicolare/obliquo lato progressive crescenti	
Fronte perpendicolare /obliquo lato progressive decrescenti	

CARATTERIZZAZIONE DEL CORPO FERROVIARIO

Raso/Rilevato	<input checked="" type="checkbox"/>	Viadotto	<input type="checkbox"/>
Trincea	<input type="checkbox"/>	Galleria	<input type="checkbox"/>

DESCRIZIONE DELLA FASCIA TRA L'INFRASTRUTTURA E L'EDIFICIO

Destinazione d'uso	Edificato
--------------------	-----------

DESCRIZIONE DELLE ALTRE SORGENTI DI RUMORE SIGNIFICATIVE

Altre linee ferroviarie	<input checked="" type="checkbox"/>	Strade	
Impianti industriali	<input type="checkbox"/>	Altro	

NOTE

Progressiva rispetto alla pk di progetto.
Lato edificio esposto alla ferrovia non visibile.

LINEA SALERNO - PONTECAGNANO AEROPORTO

COMPLETAMENTO METROPOLITANA DI SALERNO

TRATTA ARECHI - PONTECAGNANO AEROPORTO

Schede di censimento dei ricettori

CODICE RICETTORE	4100
-------------------------	-------------

LOCALIZZAZIONE DELL'EDIFICIO

Regione	Campania
Provincia	Salerno
Comune	Pontecagnano
Località	
Progressiva	4+040
Distanza infrastruttura	151 m

DOCUMENTAZIONE FOTOGRAFICA



DATI CARATTERISTICI DELL'EDIFICIO ESAMINATO

Tipologia	Residenziale	Numero dei piani	3
Stato conservazione	Buono	Orientamento	Perpendicolare

CARATTERIZZAZIONE DEGLI INFISSI

NUMERO INFISSI PER FRONTE

Fronte parallelo all'infrastruttura	6
Fronte perpendicolare/obliquo lato progressive crescenti	
Fronte perpendicolare /obliquo lato progressive decrescenti	

CARATTERIZZAZIONE DEL CORPO FERROVIARIO

Raso/Rilevato	<input checked="" type="checkbox"/>	Viadotto	<input type="checkbox"/>
Trincea	<input type="checkbox"/>	Galleria	<input type="checkbox"/>

DESCRIZIONE DELLA FASCIA TRA L'INFRASTRUTTURA E L'EDIFICIO

Destinazione d'uso	Edificato
--------------------	-----------

DESCRIZIONE DELLE ALTRE SORGENTI DI RUMORE SIGNIFICATIVE

Altre linee ferroviarie	<input checked="" type="checkbox"/>	Strade	
Impianti industriali	<input type="checkbox"/>	Altro	

NOTE

Progressiva rispetto alla pk di progetto.
Lato edificio esposto alla ferrovia non visibile.

LINEA SALERNO - PONTECAGNANO AEROPORTO

COMPLETAMENTO METROPOLITANA DI SALERNO

TRATTA ARECHI - PONTECAGNANO AEROPORTO

Schede di censimento dei ricettori

CODICE RICETTORE	4101
-------------------------	-------------

LOCALIZZAZIONE DELL'EDIFICIO

Regione	Campania
Provincia	Salerno
Comune	Pontecagnano
Località	
Progressiva	4+070
Distanza infrastruttura	155 m

DOCUMENTAZIONE FOTOGRAFICA



DATI CARATTERISTICI DELL'EDIFICIO ESAMINATO

Tipologia	Residenziale	Numero dei piani	3
Stato conservazione	Buono	Orientamento	Perpendicolare

CARATTERIZZAZIONE DEGLI INFISSI

NUMERO INFISSI PER FRONTE

Fronte parallelo all'infrastruttura	8
Fronte perpendicolare/obliquo lato progressive crescenti	
Fronte perpendicolare /obliquo lato progressive decrescenti	

CARATTERIZZAZIONE DEL CORPO FERROVIARIO

Raso/Rilevato	<input checked="" type="checkbox"/>	Viadotto	<input type="checkbox"/>
Trincea	<input type="checkbox"/>	Galleria	<input type="checkbox"/>

DESCRIZIONE DELLA FASCIA TRA L'INFRASTRUTTURA E L'EDIFICIO

Destinazione d'uso	Edificato
--------------------	-----------

DESCRIZIONE DELLE ALTRE SORGENTI DI RUMORE SIGNIFICATIVE

Altre linee ferroviarie	<input checked="" type="checkbox"/>	Strade	
Impianti industriali	<input type="checkbox"/>	Altro	

NOTE

Progressiva rispetto alla pk di progetto.
Lato edificio esposto alla ferrovia non visibile.

LINEA SALERNO - PONTECAGNANO AEROPORTO

COMPLETAMENTO METROPOLITANA DI SALERNO

TRATTA ARECHI - PONTECAGNANO AEROPORTO

Schede di censimento dei ricettori

CODICE RICETTORE	4102
-------------------------	-------------

LOCALIZZAZIONE DELL'EDIFICIO

Regione	Campania
Provincia	Salerno
Comune	Pontecagnano
Località	
Progressiva	4+090
Distanza infrastruttura	150 m

DOCUMENTAZIONE FOTOGRAFICA



DATI CARATTERISTICI DELL'EDIFICIO ESAMINATO

Tipologia	Residenziale	Numero dei piani	3
Stato conservazione	Buono	Orientamento	Parallelo

CARATTERIZZAZIONE DEGLI INFISSI

NUMERO INFISSI PER FRONTE

Fronte parallelo all'infrastruttura	12
Fronte perpendicolare/obliquo lato progressive crescenti	
Fronte perpendicolare /obliquo lato progressive decrescenti	

CARATTERIZZAZIONE DEL CORPO FERROVIARIO

Raso/Rilevato	<input checked="" type="checkbox"/>	Viadotto	<input type="checkbox"/>
Trincea	<input type="checkbox"/>	Galleria	<input type="checkbox"/>

DESCRIZIONE DELLA FASCIA TRA L'INFRASTRUTTURA E L'EDIFICIO

Destinazione d'uso	Edificato
--------------------	-----------

DESCRIZIONE DELLE ALTRE SORGENTI DI RUMORE SIGNIFICATIVE

Altre linee ferroviarie	<input checked="" type="checkbox"/>	Strade	
Impianti industriali	<input type="checkbox"/>	Altro	

NOTE

Progressiva rispetto alla pk di progetto.

LINEA SALERNO - PONTECAGNANO AEROPORTO

COMPLETAMENTO METROPOLITANA DI SALERNO

TRATTA ARECHI - PONTECAGNANO AEROPORTO

Schede di censimento dei ricettori

CODICE RICETTORE	4103
-------------------------	-------------

LOCALIZZAZIONE DELL'EDIFICIO

Regione	Campania
Provincia	Salerno
Comune	Pontecagnano
Località	
Progressiva	4+010
Distanza infrastruttura	188 m

DOCUMENTAZIONE FOTOGRAFICA



DATI CARATTERISTICI DELL'EDIFICIO ESAMINATO

Tipologia	Residenziale	Numero dei piani	1
Stato conservazione	Medio	Orientamento	Parallelo

CARATTERIZZAZIONE DEGLI INFISSI

NUMERO INFISSI PER FRONTE

Fronte parallelo all'infrastruttura	5
Fronte perpendicolare/obliquo lato progressive crescenti	
Fronte perpendicolare /obliquo lato progressive decrescenti	

CARATTERIZZAZIONE DEL CORPO FERROVIARIO

Raso/Rilevato	<input checked="" type="checkbox"/>	Viadotto	<input type="checkbox"/>
Trincea	<input type="checkbox"/>	Galleria	<input type="checkbox"/>

DESCRIZIONE DELLA FASCIA TRA L'INFRASTRUTTURA E L'EDIFICIO

Destinazione d'uso	Edificato
--------------------	-----------

DESCRIZIONE DELLE ALTRE SORGENTI DI RUMORE SIGNIFICATIVE

Altre linee ferroviarie	<input checked="" type="checkbox"/>	Strade	
Impianti industriali	<input type="checkbox"/>	Altro	

NOTE

Progressiva rispetto alla pk di progetto.

LINEA SALERNO - PONTECAGNANO AEROPORTO

COMPLETAMENTO METROPOLITANA DI SALERNO

TRATTA ARECHI - PONTECAGNANO AEROPORTO

Schede di censimento dei ricettori

CODICE RICETTORE	4104
-------------------------	-------------

LOCALIZZAZIONE DELL'EDIFICIO

Regione	Campania
Provincia	Salerno
Comune	Pontecagnano
Località	
Progressiva	4+030
Distanza infrastruttura	182 m

DOCUMENTAZIONE FOTOGRAFICA



DATI CARATTERISTICI DELL'EDIFICIO ESAMINATO

Tipologia	Residenziale	Numero dei piani	2
Stato conservazione	Medio	Orientamento	Parallelo

CARATTERIZZAZIONE DEGLI INFISSI

NUMERO INFISSI PER FRONTE

Fronte parallelo all'infrastruttura	14
Fronte perpendicolare/obliquo lato progressive crescenti	
Fronte perpendicolare /obliquo lato progressive decrescenti	

CARATTERIZZAZIONE DEL CORPO FERROVIARIO

Raso/Rilevato	<input checked="" type="checkbox"/>	Viadotto	<input type="checkbox"/>
Trincea	<input type="checkbox"/>	Galleria	<input type="checkbox"/>

DESCRIZIONE DELLA FASCIA TRA L'INFRASTRUTTURA E L'EDIFICIO

Destinazione d'uso	Edificato
--------------------	-----------

DESCRIZIONE DELLE ALTRE SORGENTI DI RUMORE SIGNIFICATIVE

Altre linee ferroviarie	<input checked="" type="checkbox"/>	Strade	
Impianti industriali	<input type="checkbox"/>	Altro	

NOTE

Progressiva rispetto alla pk di progetto.

LINEA SALERNO - PONTECAGNANO AEROPORTO

COMPLETAMENTO METROPOLITANA DI SALERNO

TRATTA ARECHI - PONTECAGNANO AEROPORTO

Schede di censimento dei ricettori

CODICE RICETTORE	4105
-------------------------	-------------

LOCALIZZAZIONE DELL'EDIFICIO

Regione	Campania
Provincia	Salerno
Comune	Pontecagnano
Località	
Progressiva	4+080
Distanza infrastruttura	172 m

DOCUMENTAZIONE FOTOGRAFICA



DATI CARATTERISTICI DELL'EDIFICIO ESAMINATO

Tipologia	Residenziale	Numero dei piani	1
Stato conservazione	Buono	Orientamento	Parallelo

CARATTERIZZAZIONE DEGLI INFISSI

NUMERO INFISSI PER FRONTE

Fronte parallelo all'infrastruttura	8
Fronte perpendicolare/obliquo lato progressive crescenti	
Fronte perpendicolare /obliquo lato progressive decrescenti	

CARATTERIZZAZIONE DEL CORPO FERROVIARIO

Raso/Rilevato	<input checked="" type="checkbox"/>	Viadotto	<input type="checkbox"/>
Trincea	<input type="checkbox"/>	Galleria	<input type="checkbox"/>

DESCRIZIONE DELLA FASCIA TRA L'INFRASTRUTTURA E L'EDIFICIO

Destinazione d'uso	Edificato
--------------------	-----------

DESCRIZIONE DELLE ALTRE SORGENTI DI RUMORE SIGNIFICATIVE

Altre linee ferroviarie	<input checked="" type="checkbox"/>	Strade	
Impianti industriali	<input type="checkbox"/>	Altro	

NOTE

Progressiva rispetto alla pk di progetto.

LINEA SALERNO - PONTECAGNANO AEROPORTO

COMPLETAMENTO METROPOLITANA DI SALERNO

TRATTA ARECHI - PONTECAGNANO AEROPORTO

Schede di censimento dei ricettori

CODICE RICETTORE	4106
-------------------------	-------------

LOCALIZZAZIONE DELL'EDIFICIO

Regione	Campania
Provincia	Salerno
Comune	Pontecagnano
Località	
Progressiva	4+050
Distanza infrastruttura	201 m

DOCUMENTAZIONE FOTOGRAFICA



DATI CARATTERISTICI DELL'EDIFICIO ESAMINATO

Tipologia	Commerciale/servizi	Numero dei piani	2
Stato conservazione	Buono	Orientamento	Parallelo

CARATTERIZZAZIONE DEGLI INFISSI

NUMERO INFISSI PER FRONTE

Fronte parallelo all'infrastruttura	23
Fronte perpendicolare/obliquo lato progressive crescenti	
Fronte perpendicolare /obliquo lato progressive decrescenti	

CARATTERIZZAZIONE DEL CORPO FERROVIARIO

Raso/Rilevato	<input checked="" type="checkbox"/>	Viadotto	<input type="checkbox"/>
Trincea	<input type="checkbox"/>	Galleria	<input type="checkbox"/>

DESCRIZIONE DELLA FASCIA TRA L'INFRASTRUTTURA E L'EDIFICIO

Destinazione d'uso	Edificato
--------------------	-----------

DESCRIZIONE DELLE ALTRE SORGENTI DI RUMORE SIGNIFICATIVE

Altre linee ferroviarie	<input checked="" type="checkbox"/>	Strade	
Impianti industriali	<input type="checkbox"/>	Altro	

NOTE

Progressiva rispetto alla pk di progetto.

LINEA SALERNO - PONTECAGNANO AEROPORTO

COMPLETAMENTO METROPOLITANA DI SALERNO

TRATTA ARECHI - PONTECAGNANO AEROPORTO

Schede di censimento dei ricettori

CODICE RICETTORE

4107

LOCALIZZAZIONE DELL'EDIFICIO

Regione
Provincia
Comune
Località
Progressiva
Distanza infrastruttura

DOCUMENTAZIONE FOTOGRAFICA



DATI CARATTERISTICI DELL'EDIFICIO ESAMINATO

Tipologia Numero dei piani
Stato conservazione Orientamento

CARATTERIZZAZIONE DEGLI INFISSI

NUMERO INFISSI PER FRONTE

Fronte parallelo all'infrastruttura
Fronte perpendicolare/obliquo lato progressive crescenti
Fronte perpendicolare /obliquo lato progressive decrescenti

CARATTERIZZAZIONE DEL CORPO FERROVIARIO

Raso/Rilevato Viadotto
Trincea Galleria

DESCRIZIONE DELLA FASCIA TRA L'INFRASTRUTTURA E L'EDIFICIO

Destinazione d'uso

DESCRIZIONE DELLE ALTRE SORGENTI DI RUMORE SIGNIFICATIVE

Altre linee ferroviarie Strade
Impianti industriali Altro

NOTE

Progressiva rispetto alla pk di progetto.

LINEA SALERNO - PONTECAGNANO AEROPORTO

COMPLETAMENTO METROPOLITANA DI SALERNO

TRATTA ARECHI - PONTECAGNANO AEROPORTO

Schede di censimento dei ricettori

CODICE RICETTORE

4108

LOCALIZZAZIONE DELL'EDIFICIO

Regione
Provincia
Comune
Località
Progressiva
Distanza infrastruttura

DOCUMENTAZIONE FOTOGRAFICA



DATI CARATTERISTICI DELL'EDIFICIO ESAMINATO

Tipologia Numero dei piani
Stato conservazione Orientamento

CARATTERIZZAZIONE DEGLI INFISSI

NUMERO INFISSI PER FRONTE

Fronte parallelo all'infrastruttura
Fronte perpendicolare/obliquo lato progressive crescenti
Fronte perpendicolare /obliquo lato progressive decrescenti

CARATTERIZZAZIONE DEL CORPO FERROVIARIO

Raso/Rilevato Viadotto
Trincea Galleria

DESCRIZIONE DELLA FASCIA TRA L'INFRASTRUTTURA E L'EDIFICIO

Destinazione d'uso

DESCRIZIONE DELLE ALTRE SORGENTI DI RUMORE SIGNIFICATIVE

Altre linee ferroviarie Strade
Impianti industriali Altro

NOTE

Progressiva rispetto alla pk di progetto.

LINEA SALERNO - PONTECAGNANO AEROPORTO

COMPLETAMENTO METROPOLITANA DI SALERNO

TRATTA ARECHI - PONTECAGNANO AEROPORTO

Schede di censimento dei ricettori

CODICE RICETTORE	4109
-------------------------	-------------

LOCALIZZAZIONE DELL'EDIFICIO

Regione	Campania
Provincia	Salerno
Comune	Pontecagnano
Località	
Progressiva	4+130
Distanza infrastruttura	110 m

DOCUMENTAZIONE FOTOGRAFICA



DATI CARATTERISTICI DELL'EDIFICIO ESAMINATO

Tipologia	Residenziale	Numero dei piani	3
Stato conservazione	Buono	Orientamento	Perpendicolare

CARATTERIZZAZIONE DEGLI INFISSI

NUMERO INFISSI PER FRONTE

Fronte parallelo all'infrastruttura	3
Fronte perpendicolare/obliquo lato progressive crescenti	
Fronte perpendicolare /obliquo lato progressive decrescenti	

CARATTERIZZAZIONE DEL CORPO FERROVIARIO

Raso/Rilevato	<input checked="" type="checkbox"/>	Viadotto	<input type="checkbox"/>
Trincea	<input type="checkbox"/>	Galleria	<input type="checkbox"/>

DESCRIZIONE DELLA FASCIA TRA L'INFRASTRUTTURA E L'EDIFICIO

Destinazione d'uso	Edificato
--------------------	-----------

DESCRIZIONE DELLE ALTRE SORGENTI DI RUMORE SIGNIFICATIVE

Altre linee ferroviarie	<input checked="" type="checkbox"/>	Strade	
Impianti industriali	<input type="checkbox"/>	Altro	

NOTE

Progressiva rispetto alla pk di progetto.

LINEA SALERNO - PONTECAGNANO AEROPORTO

COMPLETAMENTO METROPOLITANA DI SALERNO

TRATTA ARECHI - PONTECAGNANO AEROPORTO

Schede di censimento dei ricettori

CODICE RICETTORE	4110
-------------------------	-------------

LOCALIZZAZIONE DELL'EDIFICIO

Regione	Campania
Provincia	Salerno
Comune	Pontecagnano
Località	
Progressiva	4+140
Distanza infrastruttura	139 m



DATI CARATTERISTICI DELL'EDIFICIO ESAMINATO

Tipologia	Residenziale	Numero dei piani	7
Stato conservazione	Buono	Orientamento	Parallelo

CARATTERIZZAZIONE DEGLI INFISSI

NUMERO INFISSI PER FRONTE

Fronte parallelo all'infrastruttura	50
Fronte perpendicolare/obliquo lato progressive crescenti	
Fronte perpendicolare /obliquo lato progressive decrescenti	

CARATTERIZZAZIONE DEL CORPO FERROVIARIO

Raso/Rilevato	<input checked="" type="checkbox"/>	Viadotto	<input type="checkbox"/>
Trincea	<input type="checkbox"/>	Galleria	<input type="checkbox"/>

DESCRIZIONE DELLA FASCIA TRA L'INFRASTRUTTURA E L'EDIFICIO

Destinazione d'uso	Edificato
--------------------	-----------

DESCRIZIONE DELLE ALTRE SORGENTI DI RUMORE SIGNIFICATIVE

Altre linee ferroviarie	<input checked="" type="checkbox"/>	Strade	
Impianti industriali	<input type="checkbox"/>	Altro	

NOTE

Progressiva rispetto alla pk di progetto.

LINEA SALERNO - PONTECAGNANO AEROPORTO

COMPLETAMENTO METROPOLITANA DI SALERNO

TRATTA ARECHI - PONTECAGNANO AEROPORTO

Schede di censimento dei ricettori

CODICE RICETTORE	4111
-------------------------	-------------

LOCALIZZAZIONE DELL'EDIFICIO

Regione	Campania
Provincia	Salerno
Comune	Pontecagnano
Località	
Progressiva	4+160
Distanza infrastruttura	134 m

DOCUMENTAZIONE FOTOGRAFICA



DATI CARATTERISTICI DELL'EDIFICIO ESAMINATO

Tipologia	Ruderi/edif dismessi/box	Numero dei piani	1
Stato conservazione	Buono	Orientamento	Parallelo

CARATTERIZZAZIONE DEGLI INFISSI

NUMERO INFISSI PER FRONTE

Fronte parallelo all'infrastruttura	0
Fronte perpendicolare/obliquo lato progressive crescenti	
Fronte perpendicolare /obliquo lato progressive decrescenti	

CARATTERIZZAZIONE DEL CORPO FERROVIARIO

Raso/Rilevato	<input checked="" type="checkbox"/>	Viadotto	<input type="checkbox"/>
Trincea	<input type="checkbox"/>	Galleria	<input type="checkbox"/>

DESCRIZIONE DELLA FASCIA TRA L'INFRASTRUTTURA E L'EDIFICIO

Destinazione d'uso	Edificato
--------------------	-----------

DESCRIZIONE DELLE ALTRE SORGENTI DI RUMORE SIGNIFICATIVE

Altre linee ferroviarie	<input checked="" type="checkbox"/>	Strade	
Impianti industriali	<input type="checkbox"/>	Altro	

NOTE

Progressiva rispetto alla pk di progetto.

LINEA SALERNO - PONTECAGNANO AEROPORTO

COMPLETAMENTO METROPOLITANA DI SALERNO


TRATTA ARECHI - PONTECAGNANO AEROPORTO

Schede di censimento dei ricettori

CODICE RICETTORE	4112
-------------------------	-------------

LOCALIZZAZIONE DELL'EDIFICIO

Regione	Campania
Provincia	Salerno
Comune	Pontecagnano
Località	
Progressiva	4+170
Distanza infrastruttura	105 m



DATI CARATTERISTICI DELL'EDIFICIO ESAMINATO

Tipologia	Ruderi/edif dismessi/box	Numero dei piani	1
Stato conservazione	Buono	Orientamento	Perpendicolare

CARATTERIZZAZIONE DEGLI INFISSI

NUMERO INFISSI PER FRONTE

Fronte parallelo all'infrastruttura	0
Fronte perpendicolare/obliquo lato progressive crescenti	
Fronte perpendicolare /obliquo lato progressive decrescenti	

CARATTERIZZAZIONE DEL CORPO FERROVIARIO

Raso/Rilevato	<input checked="" type="checkbox"/>	Viadotto	<input type="checkbox"/>
Trincea	<input type="checkbox"/>	Galleria	<input type="checkbox"/>

DESCRIZIONE DELLA FASCIA TRA L'INFRASTRUTTURA E L'EDIFICIO

Destinazione d'uso	Edificato
--------------------	-----------

DESCRIZIONE DELLE ALTRE SORGENTI DI RUMORE SIGNIFICATIVE

Altre linee ferroviarie	<input checked="" type="checkbox"/>	Strade	
Impianti industriali	<input type="checkbox"/>	Altro	

NOTE

Progressiva rispetto alla pk di progetto.

LINEA SALERNO - PONTECAGNANO AEROPORTO

COMPLETAMENTO METROPOLITANA DI SALERNO

TRATTA ARECHI - PONTECAGNANO AEROPORTO

Schede di censimento dei ricettori

CODICE RICETTORE	4113
-------------------------	-------------

LOCALIZZAZIONE DELL'EDIFICIO

Regione	Campania
Provincia	Salerno
Comune	Pontecagnano
Località	
Progressiva	4+190
Distanza infrastruttura	110 m

DOCUMENTAZIONE FOTOGRAFICA



DATI CARATTERISTICI DELL'EDIFICIO ESAMINATO

Tipologia	Residenziale	Numero dei piani	7
Stato conservazione	Buono	Orientamento	Obliquo

CARATTERIZZAZIONE DEGLI INFISSI

NUMERO INFISSI PER FRONTE

Fronte parallelo all'infrastruttura	
Fronte perpendicolare/obliquo lato progressive crescenti	18
Fronte perpendicolare /obliquo lato progressive decrescenti	23

CARATTERIZZAZIONE DEL CORPO FERROVIARIO

Raso/Rilevato	<input checked="" type="checkbox"/>	Viadotto	<input type="checkbox"/>
Trincea	<input type="checkbox"/>	Galleria	<input type="checkbox"/>

DESCRIZIONE DELLA FASCIA TRA L'INFRASTRUTTURA E L'EDIFICIO

Destinazione d'uso	Edificato
--------------------	-----------

DESCRIZIONE DELLE ALTRE SORGENTI DI RUMORE SIGNIFICATIVE

Altre linee ferroviarie	<input checked="" type="checkbox"/>	Strade	
Impianti industriali	<input type="checkbox"/>	Altro	

NOTE

Progressiva rispetto alla pk di progetto.

LINEA SALERNO - PONTECAGNANO AEROPORTO

COMPLETAMENTO METROPOLITANA DI SALERNO

TRATTA ARECHI - PONTECAGNANO AEROPORTO

Schede di censimento dei ricettori

CODICE RICETTORE	4114
-------------------------	-------------

LOCALIZZAZIONE DELL'EDIFICIO

Regione	Campania
Provincia	Salerno
Comune	Pontecagnano
Località	
Progressiva	4+160
Distanza infrastruttura	174 m



DATI CARATTERISTICI DELL'EDIFICIO ESAMINATO

Tipologia	Residenziale	Numero dei piani	4
Stato conservazione	Buono	Orientamento	Perpendicolare

CARATTERIZZAZIONE DEGLI INFISSI

NUMERO INFISSI PER FRONTE

Fronte parallelo all'infrastruttura	16
Fronte perpendicolare/obliquo lato progressive crescenti	
Fronte perpendicolare /obliquo lato progressive decrescenti	

CARATTERIZZAZIONE DEL CORPO FERROVIARIO

Raso/Rilevato	<input checked="" type="checkbox"/>	Viadotto	<input type="checkbox"/>
Trincea	<input type="checkbox"/>	Galleria	<input type="checkbox"/>

DESCRIZIONE DELLA FASCIA TRA L'INFRASTRUTTURA E L'EDIFICIO

Destinazione d'uso	Edificato
--------------------	-----------

DESCRIZIONE DELLE ALTRE SORGENTI DI RUMORE SIGNIFICATIVE

Altre linee ferroviarie	<input checked="" type="checkbox"/>	Strade	
Impianti industriali	<input type="checkbox"/>	Altro	

NOTE

Progressiva rispetto alla pk di progetto.

LINEA SALERNO - PONTECAGNANO AEROPORTO

COMPLETAMENTO METROPOLITANA DI SALERNO

TRATTA ARECHI - PONTECAGNANO AEROPORTO

Schede di censimento dei ricettori

CODICE RICETTORE	4115
-------------------------	-------------

LOCALIZZAZIONE DELL'EDIFICIO

Regione	Campania
Provincia	Salerno
Comune	Pontecagnano
Località	
Progressiva	4+200
Distanza infrastruttura	233 m

DOCUMENTAZIONE FOTOGRAFICA



DATI CARATTERISTICI DELL'EDIFICIO ESAMINATO

Tipologia	Residenziale	Numero dei piani	7
Stato conservazione	Buono	Orientamento	Obliquo

CARATTERIZZAZIONE DEGLI INFISSI

NUMERO INFISSI PER FRONTE

Fronte parallelo all'infrastruttura	
Fronte perpendicolare/obliquo lato progressive crescenti	21
Fronte perpendicolare /obliquo lato progressive decrescenti	28

CARATTERIZZAZIONE DEL CORPO FERROVIARIO

Raso/Rilevato	<input checked="" type="checkbox"/>	Viadotto	<input type="checkbox"/>
Trincea	<input type="checkbox"/>	Galleria	<input type="checkbox"/>

DESCRIZIONE DELLA FASCIA TRA L'INFRASTRUTTURA E L'EDIFICIO

Destinazione d'uso	Edificato
--------------------	-----------

DESCRIZIONE DELLE ALTRE SORGENTI DI RUMORE SIGNIFICATIVE

Altre linee ferroviarie	<input checked="" type="checkbox"/>	Strade	
Impianti industriali	<input type="checkbox"/>	Altro	

NOTE

Progressiva rispetto alla pk di progetto.

LINEA SALERNO - PONTECAGNANO AEROPORTO

COMPLETAMENTO METROPOLITANA DI SALERNO

TRATTA ARECHI - PONTECAGNANO AEROPORTO

Schede di censimento dei ricettori

CODICE RICETTORE	4116
-------------------------	-------------

LOCALIZZAZIONE DELL'EDIFICIO

Regione	Campania
Provincia	Salerno
Comune	Pontecagnano
Località	
Progressiva	4+170
Distanza infrastruttura	197 m

DOCUMENTAZIONE FOTOGRAFICA



DATI CARATTERISTICI DELL'EDIFICIO ESAMINATO

Tipologia	Residenziale	Numero dei piani	2
Stato conservazione	Buono	Orientamento	Parallelo

CARATTERIZZAZIONE DEGLI INFISSI

NUMERO INFISSI PER FRONTE

Fronte parallelo all'infrastruttura	6
Fronte perpendicolare/obliquo lato progressive crescenti	
Fronte perpendicolare /obliquo lato progressive decrescenti	

CARATTERIZZAZIONE DEL CORPO FERROVIARIO

Raso/Rilevato	<input checked="" type="checkbox"/>	Viadotto	<input type="checkbox"/>
Trincea	<input type="checkbox"/>	Galleria	<input type="checkbox"/>

DESCRIZIONE DELLA FASCIA TRA L'INFRASTRUTTURA E L'EDIFICIO

Destinazione d'uso	Edificato
--------------------	-----------

DESCRIZIONE DELLE ALTRE SORGENTI DI RUMORE SIGNIFICATIVE

Altre linee ferroviarie	<input type="checkbox"/>	Strade	
Impianti industriali	<input type="checkbox"/>	Altro	

NOTE

Progressiva rispetto alla pk di progetto.
Lato edificio esposto alla ferrovia non visibile.

LINEA SALERNO - PONTECAGNANO AEROPORTO

COMPLETAMENTO METROPOLITANA DI SALERNO

TRATTA ARECHI - PONTECAGNANO AEROPORTO

Schede di censimento dei ricettori

CODICE RICETTORE	4117
-------------------------	-------------

LOCALIZZAZIONE DELL'EDIFICIO

Regione	Campania
Provincia	Salerno
Comune	Pontecagnano
Località	
Progressiva	4+180
Distanza infrastruttura	206 m

DOCUMENTAZIONE FOTOGRAFICA



DATI CARATTERISTICI DELL'EDIFICIO ESAMINATO

Tipologia	Ruderi/edif dismessi/box	Numero dei piani	1
Stato conservazione	Buono	Orientamento	Parallelo

CARATTERIZZAZIONE DEGLI INFISSI

NUMERO INFISSI PER FRONTE

Fronte parallelo all'infrastruttura	0
Fronte perpendicolare/obliquo lato progressive crescenti	
Fronte perpendicolare /obliquo lato progressive decrescenti	

CARATTERIZZAZIONE DEL CORPO FERROVIARIO

Raso/Rilevato	<input checked="" type="checkbox"/>	Viadotto	<input type="checkbox"/>
Trincea	<input type="checkbox"/>	Galleria	<input type="checkbox"/>

DESCRIZIONE DELLA FASCIA TRA L'INFRASTRUTTURA E L'EDIFICIO

Destinazione d'uso	Edificato
--------------------	-----------

DESCRIZIONE DELLE ALTRE SORGENTI DI RUMORE SIGNIFICATIVE

Altre linee ferroviarie	<input checked="" type="checkbox"/>	Strade	
Impianti industriali	<input type="checkbox"/>	Altro	

NOTE

Progressiva rispetto alla pk di progetto.
Lato edificio esposto alla ferrovia non visibile.

LINEA SALERNO - PONTECAGNANO AEROPORTO

COMPLETAMENTO METROPOLITANA DI SALERNO

TRATTA ARECHI - PONTECAGNANO AEROPORTO

Schede di censimento dei ricettori

CODICE RICETTORE	4118
-------------------------	-------------

LOCALIZZAZIONE DELL'EDIFICIO

Regione	Campania
Provincia	Salerno
Comune	Salerno
Località	
Progressiva	4+180
Distanza infrastruttura	230 m



DATI CARATTERISTICI DELL'EDIFICIO ESAMINATO

Tipologia	Residenziale	Numero dei piani	4
Stato conservazione	Buono	Orientamento	Perpendicolare

CARATTERIZZAZIONE DEGLI INFISSI

NUMERO INFISSI PER FRONTE

Fronte parallelo all'infrastruttura	8
Fronte perpendicolare/obliquo lato progressive crescenti	
Fronte perpendicolare /obliquo lato progressive decrescenti	

CARATTERIZZAZIONE DEL CORPO FERROVIARIO

Raso/Rilevato	<input checked="" type="checkbox"/>	Viadotto	<input type="checkbox"/>
Trincea	<input type="checkbox"/>	Galleria	<input type="checkbox"/>

DESCRIZIONE DELLA FASCIA TRA L'INFRASTRUTTURA E L'EDIFICIO

Destinazione d'uso	Edificato
--------------------	-----------

DESCRIZIONE DELLE ALTRE SORGENTI DI RUMORE SIGNIFICATIVE

Altre linee ferroviarie	<input checked="" type="checkbox"/>	Strade	
Impianti industriali	<input type="checkbox"/>	Altro	

NOTE

Progressiva rispetto alla pk di progetto.

LINEA SALERNO - PONTECAGNANO AEROPORTO

COMPLETAMENTO METROPOLITANA DI SALERNO

TRATTA ARECHI - PONTECAGNANO AEROPORTO

Schede di censimento dei ricettori

CODICE RICETTORE	4119
-------------------------	-------------

LOCALIZZAZIONE DELL'EDIFICIO

Regione	Campania
Provincia	Salerno
Comune	Pontecagnano
Località	
Progressiva	4+200
Distanza infrastruttura	238 m

DOCUMENTAZIONE FOTOGRAFICA



DATI CARATTERISTICI DELL'EDIFICIO ESAMINATO

Tipologia	Residenziale	Numero dei piani	7
Stato conservazione	Buono	Orientamento	Obliquo

CARATTERIZZAZIONE DEGLI INFISSI

NUMERO INFISSI PER FRONTE

Fronte parallelo all'infrastruttura	
Fronte perpendicolare/obliquo lato progressive crescenti	21
Fronte perpendicolare /obliquo lato progressive decrescenti	28

CARATTERIZZAZIONE DEL CORPO FERROVIARIO

Raso/Rilevato	<input checked="" type="checkbox"/>	Viadotto	<input type="checkbox"/>
Trincea	<input type="checkbox"/>	Galleria	<input type="checkbox"/>

DESCRIZIONE DELLA FASCIA TRA L'INFRASTRUTTURA E L'EDIFICIO

Destinazione d'uso	Edificato
--------------------	-----------

DESCRIZIONE DELLE ALTRE SORGENTI DI RUMORE SIGNIFICATIVE

Altre linee ferroviarie	<input checked="" type="checkbox"/>	Strade	
Impianti industriali	<input type="checkbox"/>	Altro	

NOTE

Progressiva rispetto alla pk di progetto.

LINEA SALERNO - PONTECAGNANO AEROPORTO

COMPLETAMENTO METROPOLITANA DI SALERNO

TRATTA ARECHI - PONTECAGNANO AEROPORTO

Schede di censimento dei ricettori

CODICE RICETTORE	4120
-------------------------	-------------

LOCALIZZAZIONE DELL'EDIFICIO

Regione	Campania
Provincia	Salerno
Comune	Pontecagnano
Località	
Progressiva	4+300
Distanza infrastruttura	175 m

DOCUMENTAZIONE FOTOGRAFICA



DATI CARATTERISTICI DELL'EDIFICIO ESAMINATO

Tipologia	Asili/scuole/università	Numero dei piani	4
Stato conservazione	Buono	Orientamento	Parallelo

CARATTERIZZAZIONE DEGLI INFISSI

NUMERO INFISSI PER FRONTE

Fronte parallelo all'infrastruttura	60
Fronte perpendicolare/obliquo lato progressive crescenti	
Fronte perpendicolare /obliquo lato progressive decrescenti	

CARATTERIZZAZIONE DEL CORPO FERROVIARIO

Raso/Rilevato	<input checked="" type="checkbox"/>	Viadotto	<input type="checkbox"/>
Trincea	<input type="checkbox"/>	Galleria	<input type="checkbox"/>

DESCRIZIONE DELLA FASCIA TRA L'INFRASTRUTTURA E L'EDIFICIO

Destinazione d'uso	Area / Piazzale di manovra ferroviario
--------------------	--

DESCRIZIONE DELLE ALTRE SORGENTI DI RUMORE SIGNIFICATIVE

Altre linee ferroviarie	<input checked="" type="checkbox"/>	Strade	
Impianti industriali	<input type="checkbox"/>	Altro	

NOTE

Progressiva rispetto alla pk di progetto.

LINEA SALERNO - PONTECAGNANO AEROPORTO

COMPLETAMENTO METROPOLITANA DI SALERNO

TRATTA ARECHI - PONTECAGNANO AEROPORTO

Schede di censimento dei ricettori

CODICE RICETTORE	4121
-------------------------	-------------

LOCALIZZAZIONE DELL'EDIFICIO

Regione	Campania
Provincia	Salerno
Comune	Pontecagnano
Località	
Progressiva	4+300
Distanza infrastruttura	197 m

DOCUMENTAZIONE FOTOGRAFICA



DATI CARATTERISTICI DELL'EDIFICIO ESAMINATO

Tipologia	Asili/scuole/università	Numero dei piani	3
Stato conservazione	Buono	Orientamento	Parallelo

CARATTERIZZAZIONE DEGLI INFISSI

NUMERO INFISSI PER FRONTE

Fronte parallelo all'infrastruttura	10
Fronte perpendicolare/obliquo lato progressive crescenti	
Fronte perpendicolare /obliquo lato progressive decrescenti	

CARATTERIZZAZIONE DEL CORPO FERROVIARIO

Raso/Rilevato	<input checked="" type="checkbox"/>	Viadotto	<input type="checkbox"/>
Trincea	<input type="checkbox"/>	Galleria	<input type="checkbox"/>

DESCRIZIONE DELLA FASCIA TRA L'INFRASTRUTTURA E L'EDIFICIO

Destinazione d'uso	Area / Piazzale di manovra ferroviario
--------------------	--

DESCRIZIONE DELLE ALTRE SORGENTI DI RUMORE SIGNIFICATIVE

Altre linee ferroviarie	<input checked="" type="checkbox"/>	Strade	
Impianti industriali	<input type="checkbox"/>	Altro	

NOTE

Progressiva rispetto alla pk di progetto.
Lato edificio esposto alla ferrovia non visibile.

LINEA SALERNO - PONTECAGNANO AEROPORTO

COMPLETAMENTO METROPOLITANA DI SALERNO

TRATTA ARECHI - PONTECAGNANO AEROPORTO

Schede di censimento dei ricettori

CODICE RICETTORE	4122
-------------------------	-------------

LOCALIZZAZIONE DELL'EDIFICIO

Regione	Campania
Provincia	Salerno
Comune	Pontecagnano
Località	
Progressiva	4+250
Distanza infrastruttura	245 m

DOCUMENTAZIONE FOTOGRAFICA



DATI CARATTERISTICI DELL'EDIFICIO ESAMINATO

Tipologia	Residenziale	Numero dei piani	7
Stato conservazione	Buono	Orientamento	Parallelo

CARATTERIZZAZIONE DEGLI INFISSI

NUMERO INFISSI PER FRONTE

Fronte parallelo all'infrastruttura	22
Fronte perpendicolare/obliquo lato progressive crescenti	
Fronte perpendicolare /obliquo lato progressive decrescenti	

CARATTERIZZAZIONE DEL CORPO FERROVIARIO

Raso/Rilevato	<input checked="" type="checkbox"/>	Viadotto	<input type="checkbox"/>
Trincea	<input type="checkbox"/>	Galleria	<input type="checkbox"/>

DESCRIZIONE DELLA FASCIA TRA L'INFRASTRUTTURA E L'EDIFICIO

Destinazione d'uso	Edificato
--------------------	-----------

DESCRIZIONE DELLE ALTRE SORGENTI DI RUMORE SIGNIFICATIVE

Altre linee ferroviarie	<input checked="" type="checkbox"/>	Strade	
Impianti industriali	<input type="checkbox"/>	Altro	

NOTE

Progressiva rispetto alla pk di progetto.

LINEA SALERNO - PONTECAGNANO AEROPORTO

COMPLETAMENTO METROPOLITANA DI SALERNO

TRATTA ARECHI - PONTECAGNANO AEROPORTO

Schede di censimento dei ricettori

CODICE RICETTORE	4123
-------------------------	-------------

LOCALIZZAZIONE DELL'EDIFICIO

Regione	Campania
Provincia	Salerno
Comune	Pontecagnano
Località	
Progressiva	4+300
Distanza infrastruttura	228 m

DOCUMENTAZIONE FOTOGRAFICA



DATI CARATTERISTICI DELL'EDIFICIO ESAMINATO

Tipologia	Residenziale	Numero dei piani	6
Stato conservazione	Buono	Orientamento	Obliquo

CARATTERIZZAZIONE DEGLI INFISSI

NUMERO INFISSI PER FRONTE

Fronte parallelo all'infrastruttura	
Fronte perpendicolare/obliquo lato progressive crescenti	20
Fronte perpendicolare /obliquo lato progressive decrescenti	10

CARATTERIZZAZIONE DEL CORPO FERROVIARIO

Raso/Rilevato	<input checked="" type="checkbox"/>	Viadotto	<input type="checkbox"/>
Trincea	<input type="checkbox"/>	Galleria	<input type="checkbox"/>

DESCRIZIONE DELLA FASCIA TRA L'INFRASTRUTTURA E L'EDIFICIO

Destinazione d'uso	Edificato
--------------------	-----------

DESCRIZIONE DELLE ALTRE SORGENTI DI RUMORE SIGNIFICATIVE

Altre linee ferroviarie	<input checked="" type="checkbox"/>	Strade	
Impianti industriali	<input type="checkbox"/>	Altro	

NOTE

Progressiva rispetto alla pk di progetto.

LINEA SALERNO - PONTECAGNANO AEROPORTO

COMPLETAMENTO METROPOLITANA DI SALERNO

TRATTA ARECHI - PONTECAGNANO AEROPORTO

Schede di censimento dei ricettori

CODICE RICETTORE	4124
-------------------------	-------------

LOCALIZZAZIONE DELL'EDIFICIO

Regione	Campania
Provincia	Salerno
Comune	Pontecagnano
Località	
Progressiva	4+350
Distanza infrastruttura	131 m

DOCUMENTAZIONE FOTOGRAFICA



DATI CARATTERISTICI DELL'EDIFICIO ESAMINATO

Tipologia	Residenziale	Numero dei piani	7
Stato conservazione	Buono	Orientamento	Perpendicolare

CARATTERIZZAZIONE DEGLI INFISSI

NUMERO INFISSI PER FRONTE

Fronte parallelo all'infrastruttura	51
Fronte perpendicolare/obliquo lato progressive crescenti	
Fronte perpendicolare /obliquo lato progressive decrescenti	

CARATTERIZZAZIONE DEL CORPO FERROVIARIO

Raso/Rilevato	<input checked="" type="checkbox"/>	Viadotto	<input type="checkbox"/>
Trincea	<input type="checkbox"/>	Galleria	<input type="checkbox"/>

DESCRIZIONE DELLA FASCIA TRA L'INFRASTRUTTURA E L'EDIFICIO

Destinazione d'uso	Edificato
--------------------	-----------

DESCRIZIONE DELLE ALTRE SORGENTI DI RUMORE SIGNIFICATIVE

Altre linee ferroviarie	<input checked="" type="checkbox"/>	Strade	
Impianti industriali	<input type="checkbox"/>	Altro	

NOTE

Progressiva rispetto alla pk di progetto.

LINEA SALERNO - PONTECAGNANO AEROPORTO

COMPLETAMENTO METROPOLITANA DI SALERNO

TRATTA ARECHI - PONTECAGNANO AEROPORTO

Schede di censimento dei ricettori

CODICE RICETTORE	4125
-------------------------	-------------

LOCALIZZAZIONE DELL'EDIFICIO

Regione	Campania
Provincia	Salerno
Comune	Pontecagnano
Località	
Progressiva	4+400
Distanza infrastruttura	245 m

DOCUMENTAZIONE FOTOGRAFICA



DATI CARATTERISTICI DELL'EDIFICIO ESAMINATO

Tipologia	Residenziale	Numero dei piani	5
Stato conservazione	Buono	Orientamento	Perpendicolare

CARATTERIZZAZIONE DEGLI INFISSI

NUMERO INFISSI PER FRONTE

Fronte parallelo all'infrastruttura	18
Fronte perpendicolare/obliquo lato progressive crescenti	
Fronte perpendicolare /obliquo lato progressive decrescenti	

CARATTERIZZAZIONE DEL CORPO FERROVIARIO

Raso/Rilevato	<input checked="" type="checkbox"/>	Viadotto	<input type="checkbox"/>
Trincea	<input type="checkbox"/>	Galleria	<input type="checkbox"/>

DESCRIZIONE DELLA FASCIA TRA L'INFRASTRUTTURA E L'EDIFICIO

Destinazione d'uso	Edificato
--------------------	-----------

DESCRIZIONE DELLE ALTRE SORGENTI DI RUMORE SIGNIFICATIVE

Altre linee ferroviarie	<input checked="" type="checkbox"/>	Strade	
Impianti industriali	<input type="checkbox"/>	Altro	

NOTE

Progressiva rispetto alla pk di progetto.

LINEA SALERNO - PONTECAGNANO AEROPORTO

COMPLETAMENTO METROPOLITANA DI SALERNO

TRATTA ARECHI - PONTECAGNANO AEROPORTO

Schede di censimento dei ricettori

CODICE RICETTORE	4126
-------------------------	-------------

LOCALIZZAZIONE DELL'EDIFICIO

Regione	Campania
Provincia	Salerno
Comune	Pontecagnano
Località	
Progressiva	4+450
Distanza infrastruttura	160 m

DOCUMENTAZIONE FOTOGRAFICA



DATI CARATTERISTICI DELL'EDIFICIO ESAMINATO

Tipologia	Commerciale/servizi	Numero dei piani	1
Stato conservazione	Buono	Orientamento	Parallelo

CARATTERIZZAZIONE DEGLI INFISSI

NUMERO INFISSI PER FRONTE

Fronte parallelo all'infrastruttura	8
Fronte perpendicolare/obliquo lato progressive crescenti	
Fronte perpendicolare /obliquo lato progressive decrescenti	

CARATTERIZZAZIONE DEL CORPO FERROVIARIO

Raso/Rilevato	<input checked="" type="checkbox"/>	Viadotto	<input type="checkbox"/>
Trincea	<input type="checkbox"/>	Galleria	<input type="checkbox"/>

DESCRIZIONE DELLA FASCIA TRA L'INFRASTRUTTURA E L'EDIFICIO

Destinazione d'uso	Area / Piazzale di manovra ferroviario
--------------------	--

DESCRIZIONE DELLE ALTRE SORGENTI DI RUMORE SIGNIFICATIVE

Altre linee ferroviarie	<input checked="" type="checkbox"/>	Strade	
Impianti industriali	<input type="checkbox"/>	Altro	

NOTE

Progressiva rispetto alla pk di progetto.
Lato edificio esposto alla ferrovia non visibile.

LINEA SALERNO - PONTECAGNANO AEROPORTO

COMPLETAMENTO METROPOLITANA DI SALERNO

TRATTA ARECHI - PONTECAGNANO AEROPORTO

Schede di censimento dei ricettori

CODICE RICETTORE	4127
-------------------------	-------------

LOCALIZZAZIONE DELL'EDIFICIO

Regione	Campania
Provincia	Salerno
Comune	Salerno
Località	
Progressiva	4+450
Distanza infrastruttura	178 m



DATI CARATTERISTICI DELL'EDIFICIO ESAMINATO

Tipologia	Residenziale	Numero dei piani	7
Stato conservazione	Buono	Orientamento	Perpendicolare

CARATTERIZZAZIONE DEGLI INFISSI

NUMERO INFISSI PER FRONTE

Fronte parallelo all'infrastruttura	6
Fronte perpendicolare/obliquo lato progressive crescenti	
Fronte perpendicolare /obliquo lato progressive decrescenti	

CARATTERIZZAZIONE DEL CORPO FERROVIARIO

Raso/Rilevato	<input checked="" type="checkbox"/>	Viadotto	<input type="checkbox"/>
Trincea	<input type="checkbox"/>	Galleria	<input type="checkbox"/>

DESCRIZIONE DELLA FASCIA TRA L'INFRASTRUTTURA E L'EDIFICIO

Destinazione d'uso	Edificato
--------------------	-----------

DESCRIZIONE DELLE ALTRE SORGENTI DI RUMORE SIGNIFICATIVE

Altre linee ferroviarie	<input checked="" type="checkbox"/>	Strade	
Impianti industriali	<input type="checkbox"/>	Altro	

NOTE

Progressiva rispetto alla pk di progetto.

LINEA SALERNO - PONTECAGNANO AEROPORTO

COMPLETAMENTO METROPOLITANA DI SALERNO

TRATTA ARECHI - PONTECAGNANO AEROPORTO

Schede di censimento dei ricettori

CODICE RICETTORE	4128
-------------------------	-------------

LOCALIZZAZIONE DELL'EDIFICIO

Regione	Campania
Provincia	Salerno
Comune	Pontecagnano
Località	
Progressiva	4+420
Distanza infrastruttura	232 m

DOCUMENTAZIONE FOTOGRAFICA



DATI CARATTERISTICI DELL'EDIFICIO ESAMINATO

Tipologia	Residenziale	Numero dei piani	7
Stato conservazione	Buono	Orientamento	Perpendicolare

CARATTERIZZAZIONE DEGLI INFISSI

NUMERO INFISSI PER FRONTE

Fronte parallelo all'infrastruttura	60
Fronte perpendicolare/obliquo lato progressive crescenti	
Fronte perpendicolare /obliquo lato progressive decrescenti	

CARATTERIZZAZIONE DEL CORPO FERROVIARIO

Raso/Rilevato	<input checked="" type="checkbox"/>	Viadotto	<input type="checkbox"/>
Trincea	<input type="checkbox"/>	Galleria	<input type="checkbox"/>

DESCRIZIONE DELLA FASCIA TRA L'INFRASTRUTTURA E L'EDIFICIO

Destinazione d'uso	Edificato
--------------------	-----------

DESCRIZIONE DELLE ALTRE SORGENTI DI RUMORE SIGNIFICATIVE

Altre linee ferroviarie	<input checked="" type="checkbox"/>	Strade	
Impianti industriali	<input type="checkbox"/>	Altro	

NOTE

Progressiva rispetto alla pk di progetto.

LINEA SALERNO - PONTECAGNANO AEROPORTO

COMPLETAMENTO METROPOLITANA DI SALERNO

TRATTA ARECHI - PONTECAGNANO AEROPORTO

Schede di censimento dei ricettori

CODICE RICETTORE	4129
-------------------------	-------------

LOCALIZZAZIONE DELL'EDIFICIO

Regione	Campania
Provincia	Salerno
Comune	Pontecagnano
Località	
Progressiva	4+500
Distanza infrastruttura	177 m

DOCUMENTAZIONE FOTOGRAFICA



DATI CARATTERISTICI DELL'EDIFICIO ESAMINATO

Tipologia	Residenziale	Numero dei piani	7
Stato conservazione	Buono	Orientamento	Perpendicolare

CARATTERIZZAZIONE DEGLI INFISSI

NUMERO INFISSI PER FRONTE

Fronte parallelo all'infrastruttura	7
Fronte perpendicolare/obliquo lato progressive crescenti	
Fronte perpendicolare /obliquo lato progressive decrescenti	

CARATTERIZZAZIONE DEL CORPO FERROVIARIO

Raso/Rilevato	<input checked="" type="checkbox"/>	Viadotto	<input type="checkbox"/>
Trincea	<input type="checkbox"/>	Galleria	<input type="checkbox"/>

DESCRIZIONE DELLA FASCIA TRA L'INFRASTRUTTURA E L'EDIFICIO

Destinazione d'uso	Edificato
--------------------	-----------

DESCRIZIONE DELLE ALTRE SORGENTI DI RUMORE SIGNIFICATIVE

Altre linee ferroviarie	<input checked="" type="checkbox"/>	Strade	
Impianti industriali	<input type="checkbox"/>	Altro	

NOTE

Progressiva rispetto alla pk di progetto.

LINEA SALERNO - PONTECAGNANO AEROPORTO

COMPLETAMENTO METROPOLITANA DI SALERNO

TRATTA ARECHI - PONTECAGNANO AEROPORTO

Schede di censimento dei ricettori

CODICE RICETTORE	4130
-------------------------	-------------

LOCALIZZAZIONE DELL'EDIFICIO

Regione	Campania
Provincia	Salerno
Comune	Pontecagnano
Località	
Progressiva	4+500
Distanza infrastruttura	229 m



DATI CARATTERISTICI DELL'EDIFICIO ESAMINATO

Tipologia	Residenziale	Numero dei piani	7
Stato conservazione	Buono	Orientamento	Perpendicolare

CARATTERIZZAZIONE DEGLI INFISSI

NUMERO INFISSI PER FRONTE

Fronte parallelo all'infrastruttura	6
Fronte perpendicolare/obliquo lato progressive crescenti	
Fronte perpendicolare /obliquo lato progressive decrescenti	

CARATTERIZZAZIONE DEL CORPO FERROVIARIO

Raso/Rilevato	<input checked="" type="checkbox"/>	Viadotto	<input type="checkbox"/>
Trincea	<input type="checkbox"/>	Galleria	<input type="checkbox"/>

DESCRIZIONE DELLA FASCIA TRA L'INFRASTRUTTURA E L'EDIFICIO

Destinazione d'uso	Edificato
--------------------	-----------

DESCRIZIONE DELLE ALTRE SORGENTI DI RUMORE SIGNIFICATIVE

Altre linee ferroviarie	<input checked="" type="checkbox"/>	Strade	
Impianti industriali	<input type="checkbox"/>	Altro	

NOTE

Progressiva rispetto alla pk di progetto.

LINEA SALERNO - PONTECAGNANO AEROPORTO

COMPLETAMENTO METROPOLITANA DI SALERNO

TRATTA ARECHI - PONTECAGNANO AEROPORTO

Schede di censimento dei ricettori

CODICE RICETTORE	4131
-------------------------	-------------

LOCALIZZAZIONE DELL'EDIFICIO

Regione	Campania
Provincia	Salerno
Comune	Pontecagnano
Località	
Progressiva	4+510
Distanza infrastruttura	124 m



DATI CARATTERISTICI DELL'EDIFICIO ESAMINATO

Tipologia	Commerciale/servizi	Numero dei piani	3
Stato conservazione	Buono	Orientamento	Parallelo

CARATTERIZZAZIONE DEGLI INFISSI

NUMERO INFISSI PER FRONTE

Fronte parallelo all'infrastruttura	3
Fronte perpendicolare/obliquo lato progressive crescenti	
Fronte perpendicolare /obliquo lato progressive decrescenti	

CARATTERIZZAZIONE DEL CORPO FERROVIARIO

Raso/Rilevato	<input checked="" type="checkbox"/>	Viadotto	<input type="checkbox"/>
Trincea	<input type="checkbox"/>	Galleria	<input type="checkbox"/>

DESCRIZIONE DELLA FASCIA TRA L'INFRASTRUTTURA E L'EDIFICIO

Destinazione d'uso	Deposito - Piazzale asfaltato
--------------------	-------------------------------

DESCRIZIONE DELLE ALTRE SORGENTI DI RUMORE SIGNIFICATIVE

Altre linee ferroviarie	<input checked="" type="checkbox"/>	Strade	
Impianti industriali	<input type="checkbox"/>	Altro	

NOTE

Progressiva rispetto alla pk di progetto.

LINEA SALERNO - PONTECAGNANO AEROPORTO

COMPLETAMENTO METROPOLITANA DI SALERNO

TRATTA ARECHI - PONTECAGNANO AEROPORTO

Schede di censimento dei ricettori

CODICE RICETTORE	4132
-------------------------	-------------

LOCALIZZAZIONE DELL'EDIFICIO

Regione	Campania
Provincia	Salerno
Comune	Pontecagnano
Località	
Progressiva	4+700
Distanza infrastruttura	143 m



DATI CARATTERISTICI DELL'EDIFICIO ESAMINATO

Tipologia	Ruderi/edif dismessi/box	Numero dei piani	1
Stato conservazione	Buono	Orientamento	Parallelo

CARATTERIZZAZIONE DEGLI INFISSI

NUMERO INFISSI PER FRONTE

Fronte parallelo all'infrastruttura	0
Fronte perpendicolare/obliquo lato progressive crescenti	
Fronte perpendicolare /obliquo lato progressive decrescenti	

CARATTERIZZAZIONE DEL CORPO FERROVIARIO

Raso/Rilevato	<input checked="" type="checkbox"/>	Viadotto	<input type="checkbox"/>
Trincea	<input type="checkbox"/>	Galleria	<input type="checkbox"/>

DESCRIZIONE DELLA FASCIA TRA L'INFRASTRUTTURA E L'EDIFICIO

Destinazione d'uso	Edificato
--------------------	-----------

DESCRIZIONE DELLE ALTRE SORGENTI DI RUMORE SIGNIFICATIVE

Altre linee ferroviarie	<input checked="" type="checkbox"/>	Strade	
Impianti industriali	<input type="checkbox"/>	Altro	

NOTE

Progressiva rispetto alla pk di progetto.
Lato edificio esposto alla ferrovia non visibile.

LINEA SALERNO - PONTECAGNANO AEROPORTO

COMPLETAMENTO METROPOLITANA DI SALERNO

TRATTA ARECHI - PONTECAGNANO AEROPORTO

Schede di censimento dei ricettori

CODICE RICETTORE	4133
-------------------------	-------------

LOCALIZZAZIONE DELL'EDIFICIO

Regione	Campania
Provincia	Salerno
Comune	Pontecagnano
Località	
Progressiva	4+710
Distanza infrastruttura	119 m

DOCUMENTAZIONE FOTOGRAFICA



DATI CARATTERISTICI DELL'EDIFICIO ESAMINATO

Tipologia	Residenziale	Numero dei piani	2
Stato conservazione	Buono	Orientamento	Parallelo

CARATTERIZZAZIONE DEGLI INFISSI

NUMERO INFISSI PER FRONTE

Fronte parallelo all'infrastruttura	5
Fronte perpendicolare/obliquo lato progressive crescenti	
Fronte perpendicolare /obliquo lato progressive decrescenti	

CARATTERIZZAZIONE DEL CORPO FERROVIARIO

Raso/Rilevato	<input checked="" type="checkbox"/>	Viadotto	<input type="checkbox"/>
Trincea	<input type="checkbox"/>	Galleria	<input type="checkbox"/>

DESCRIZIONE DELLA FASCIA TRA L'INFRASTRUTTURA E L'EDIFICIO

Destinazione d'uso	Edificato
--------------------	-----------

DESCRIZIONE DELLE ALTRE SORGENTI DI RUMORE SIGNIFICATIVE

Altre linee ferroviarie	<input checked="" type="checkbox"/>	Strade	
Impianti industriali	<input type="checkbox"/>	Altro	

NOTE

Progressiva rispetto alla pk di progetto.
Lato edificio esposto alla ferrovia non visibile.

LINEA SALERNO - PONTECAGNANO AEROPORTO

COMPLETAMENTO METROPOLITANA DI SALERNO

TRATTA ARECHI - PONTECAGNANO AEROPORTO

Schede di censimento dei ricettori

CODICE RICETTORE	4134
-------------------------	-------------

LOCALIZZAZIONE DELL'EDIFICIO

Regione	Campania
Provincia	Salerno
Comune	Pontecagnano
Località	
Progressiva	4+760
Distanza infrastruttura	120 m



DATI CARATTERISTICI DELL'EDIFICIO ESAMINATO

Tipologia	Ruderi/edif dismessi/box	Numero dei piani	1
Stato conservazione	Buono	Orientamento	Obliquo

CARATTERIZZAZIONE DEGLI INFISSI

NUMERO INFISSI PER FRONTE

Fronte parallelo all'infrastruttura	
Fronte perpendicolare/obliquo lato progressive crescenti	0
Fronte perpendicolare /obliquo lato progressive decrescenti	0

CARATTERIZZAZIONE DEL CORPO FERROVIARIO

Raso/Rilevato	<input checked="" type="checkbox"/>	Viadotto	<input type="checkbox"/>
Trincea	<input type="checkbox"/>	Galleria	<input type="checkbox"/>

DESCRIZIONE DELLA FASCIA TRA L'INFRASTRUTTURA E L'EDIFICIO

Destinazione d'uso	Edificato
--------------------	-----------

DESCRIZIONE DELLE ALTRE SORGENTI DI RUMORE SIGNIFICATIVE

Altre linee ferroviarie	<input checked="" type="checkbox"/>	Strade	
Impianti industriali	<input type="checkbox"/>	Altro	

NOTE

Progressiva rispetto alla pk di progetto.
Lato edificio esposto alla ferrovia non visibile.

LINEA SALERNO - PONTECAGNANO AEROPORTO

COMPLETAMENTO METROPOLITANA DI SALERNO

TRATTA ARECHI - PONTECAGNANO AEROPORTO

Schede di censimento dei ricettori

CODICE RICETTORE	4135
-------------------------	-------------

LOCALIZZAZIONE DELL'EDIFICIO

Regione	Campania
Provincia	Salerno
Comune	Pontecagnano
Località	
Progressiva	4+670
Distanza infrastruttura	184 m

DOCUMENTAZIONE FOTOGRAFICA



DATI CARATTERISTICI DELL'EDIFICIO ESAMINATO

Tipologia	Commerciale/servizi	Numero dei piani	2
Stato conservazione	Buono	Orientamento	Perpendicolare

CARATTERIZZAZIONE DEGLI INFISSI

NUMERO INFISSI PER FRONTE

Fronte parallelo all'infrastruttura	10
Fronte perpendicolare/obliquo lato progressive crescenti	
Fronte perpendicolare /obliquo lato progressive decrescenti	

CARATTERIZZAZIONE DEL CORPO FERROVIARIO

Raso/Rilevato	<input checked="" type="checkbox"/>	Viadotto	<input type="checkbox"/>
Trincea	<input type="checkbox"/>	Galleria	<input type="checkbox"/>

DESCRIZIONE DELLA FASCIA TRA L'INFRASTRUTTURA E L'EDIFICIO

Destinazione d'uso	Edificato
--------------------	-----------

DESCRIZIONE DELLE ALTRE SORGENTI DI RUMORE SIGNIFICATIVE

Altre linee ferroviarie	<input checked="" type="checkbox"/>	Strade	
Impianti industriali	<input type="checkbox"/>	Altro	

NOTE

Progressiva rispetto alla pk di progetto.
Lato edificio esposto alla ferrovia non visibile.

LINEA SALERNO - PONTECAGNANO AEROPORTO

COMPLETAMENTO METROPOLITANA DI SALERNO

TRATTA ARECHI - PONTECAGNANO AEROPORTO

Schede di censimento dei ricettori

CODICE RICETTORE	4136
-------------------------	-------------

LOCALIZZAZIONE DELL'EDIFICIO

Regione	Campania
Provincia	Salerno
Comune	Pontecagnano
Località	
Progressiva	4+680
Distanza infrastruttura	177 m

DOCUMENTAZIONE FOTOGRAFICA



DATI CARATTERISTICI DELL'EDIFICIO ESAMINATO

Tipologia	Commerciale/servizi	Numero dei piani	3
Stato conservazione	Buono	Orientamento	Perpendicolare

CARATTERIZZAZIONE DEGLI INFISSI

NUMERO INFISSI PER FRONTE

Fronte parallelo all'infrastruttura	20
Fronte perpendicolare/obliquo lato progressive crescenti	
Fronte perpendicolare /obliquo lato progressive decrescenti	

CARATTERIZZAZIONE DEL CORPO FERROVIARIO

Raso/Rilevato	<input checked="" type="checkbox"/>	Viadotto	<input type="checkbox"/>
Trincea	<input type="checkbox"/>	Galleria	<input type="checkbox"/>

DESCRIZIONE DELLA FASCIA TRA L'INFRASTRUTTURA E L'EDIFICIO

Destinazione d'uso	Edificato
--------------------	-----------

DESCRIZIONE DELLE ALTRE SORGENTI DI RUMORE SIGNIFICATIVE

Altre linee ferroviarie	<input checked="" type="checkbox"/>	Strade	
Impianti industriali	<input type="checkbox"/>	Altro	

NOTE

Progressiva rispetto alla pk di progetto.

LINEA SALERNO - PONTECAGNANO AEROPORTO

COMPLETAMENTO METROPOLITANA DI SALERNO

TRATTA ARECHI - PONTECAGNANO AEROPORTO

Schede di censimento dei ricettori

CODICE RICETTORE	4137
-------------------------	-------------

LOCALIZZAZIONE DELL'EDIFICIO

Regione	Campania
Provincia	Salerno
Comune	Pontecagnano
Località	
Progressiva	4+720
Distanza infrastruttura	170 m



DATI CARATTERISTICI DELL'EDIFICIO ESAMINATO

Tipologia	Commerciale/servizi	Numero dei piani	2
Stato conservazione	Buono	Orientamento	Perpendicolare

CARATTERIZZAZIONE DEGLI INFISSI

NUMERO INFISSI PER FRONTE

Fronte parallelo all'infrastruttura	10
Fronte perpendicolare/obliquo lato progressive crescenti	
Fronte perpendicolare /obliquo lato progressive decrescenti	

CARATTERIZZAZIONE DEL CORPO FERROVIARIO

Raso/Rilevato	<input checked="" type="checkbox"/>	Viadotto	<input type="checkbox"/>
Trincea	<input type="checkbox"/>	Galleria	<input type="checkbox"/>

DESCRIZIONE DELLA FASCIA TRA L'INFRASTRUTTURA E L'EDIFICIO

Destinazione d'uso	Edificato
--------------------	-----------

DESCRIZIONE DELLE ALTRE SORGENTI DI RUMORE SIGNIFICATIVE

Altre linee ferroviarie	<input checked="" type="checkbox"/>	Strade	
Impianti industriali	<input type="checkbox"/>	Altro	

NOTE

Progressiva rispetto alla pk di progetto.

LINEA SALERNO - PONTECAGNANO AEROPORTO

COMPLETAMENTO METROPOLITANA DI SALERNO

TRATTA ARECHI - PONTECAGNANO AEROPORTO

Schede di censimento dei ricettori

CODICE RICETTORE	4138
-------------------------	-------------

LOCALIZZAZIONE DELL'EDIFICIO

Regione	Campania
Provincia	Salerno
Comune	Pontecagnano
Località	
Progressiva	4+750
Distanza infrastruttura	248 m

DOCUMENTAZIONE FOTOGRAFICA



DATI CARATTERISTICI DELL'EDIFICIO ESAMINATO

Tipologia	Commerciale/servizi	Numero dei piani	11
Stato conservazione	Buono	Orientamento	Parallelo

CARATTERIZZAZIONE DEGLI INFISSI

NUMERO INFISSI PER FRONTE

Fronte parallelo all'infrastruttura	8
Fronte perpendicolare/obliquo lato progressive crescenti	
Fronte perpendicolare /obliquo lato progressive decrescenti	

CARATTERIZZAZIONE DEL CORPO FERROVIARIO

Raso/Rilevato	<input checked="" type="checkbox"/>	Viadotto	<input type="checkbox"/>
Trincea	<input type="checkbox"/>	Galleria	<input type="checkbox"/>

DESCRIZIONE DELLA FASCIA TRA L'INFRASTRUTTURA E L'EDIFICIO

Destinazione d'uso	Edificato
--------------------	-----------

DESCRIZIONE DELLE ALTRE SORGENTI DI RUMORE SIGNIFICATIVE

Altre linee ferroviarie	<input checked="" type="checkbox"/>	Strade	
Impianti industriali	<input type="checkbox"/>	Altro	

NOTE

Progressiva rispetto alla pk di progetto.
Lato edificio esposto alla ferrovia non visibile.

LINEA SALERNO - PONTECAGNANO AEROPORTO

COMPLETAMENTO METROPOLITANA DI SALERNO

TRATTA ARECHI - PONTECAGNANO AEROPORTO

Schede di censimento dei ricettori

CODICE RICETTORE	4139
-------------------------	-------------

LOCALIZZAZIONE DELL'EDIFICIO

Regione	Campania
Provincia	Salerno
Comune	Pontecagnano
Località	
Progressiva	4+770
Distanza infrastruttura	105 m

DOCUMENTAZIONE FOTOGRAFICA



DATI CARATTERISTICI DELL'EDIFICIO ESAMINATO

Tipologia	Commerciale/servizi	Numero dei piani	3
Stato conservazione	Buono	Orientamento	Parallelo

CARATTERIZZAZIONE DEGLI INFISSI

NUMERO INFISSI PER FRONTE

Fronte parallelo all'infrastruttura	4
Fronte perpendicolare/obliquo lato progressive crescenti	
Fronte perpendicolare /obliquo lato progressive decrescenti	

CARATTERIZZAZIONE DEL CORPO FERROVIARIO

Raso/Rilevato	<input checked="" type="checkbox"/>	Viadotto	<input type="checkbox"/>
Trincea	<input type="checkbox"/>	Galleria	<input type="checkbox"/>

DESCRIZIONE DELLA FASCIA TRA L'INFRASTRUTTURA E L'EDIFICIO

Destinazione d'uso	Edificato
--------------------	-----------

DESCRIZIONE DELLE ALTRE SORGENTI DI RUMORE SIGNIFICATIVE

Altre linee ferroviarie	<input checked="" type="checkbox"/>	Strade	
Impianti industriali	<input type="checkbox"/>	Altro	

NOTE

Progressiva rispetto alla pk di progetto.

LINEA SALERNO - PONTECAGNANO AEROPORTO

COMPLETAMENTO METROPOLITANA DI SALERNO

TRATTA ARECHI - PONTECAGNANO AEROPORTO

Schede di censimento dei ricettori

CODICE RICETTORE	4140
-------------------------	-------------

LOCALIZZAZIONE DELL'EDIFICIO

Regione	Campania
Provincia	Salerno
Comune	Pontecagnano
Località	
Progressiva	4+800
Distanza infrastruttura	120 m

DOCUMENTAZIONE FOTOGRAFICA



DATI CARATTERISTICI DELL'EDIFICIO ESAMINATO

Tipologia	Residenziale	Numero dei piani	4
Stato conservazione	Buono	Orientamento	Parallelo

CARATTERIZZAZIONE DEGLI INFISSI

NUMERO INFISSI PER FRONTE

Fronte parallelo all'infrastruttura	30
Fronte perpendicolare/obliquo lato progressive crescenti	
Fronte perpendicolare /obliquo lato progressive decrescenti	

CARATTERIZZAZIONE DEL CORPO FERROVIARIO

Raso/Rilevato	<input checked="" type="checkbox"/>	Viadotto	<input type="checkbox"/>
Trincea	<input type="checkbox"/>	Galleria	<input type="checkbox"/>

DESCRIZIONE DELLA FASCIA TRA L'INFRASTRUTTURA E L'EDIFICIO

Destinazione d'uso	Edificato
--------------------	-----------

DESCRIZIONE DELLE ALTRE SORGENTI DI RUMORE SIGNIFICATIVE

Altre linee ferroviarie	<input checked="" type="checkbox"/>	Strade	
Impianti industriali	<input type="checkbox"/>	Altro	

NOTE

Progressiva rispetto alla pk di progetto.

LINEA SALERNO - PONTECAGNANO AEROPORTO

COMPLETAMENTO METROPOLITANA DI SALERNO

TRATTA ARECHI - PONTECAGNANO AEROPORTO

Schede di censimento dei ricettori

CODICE RICETTORE	4141
-------------------------	-------------

LOCALIZZAZIONE DELL'EDIFICIO

Regione	Campania
Provincia	Salerno
Comune	Pontecagnano
Località	
Progressiva	4+780
Distanza infrastruttura	144 m

DOCUMENTAZIONE FOTOGRAFICA



DATI CARATTERISTICI DELL'EDIFICIO ESAMINATO

Tipologia	Residenziale	Numero dei piani	2
Stato conservazione	Buono	Orientamento	Parallelo

CARATTERIZZAZIONE DEGLI INFISSI

NUMERO INFISSI PER FRONTE

Fronte parallelo all'infrastruttura	10
Fronte perpendicolare/obliquo lato progressive crescenti	
Fronte perpendicolare /obliquo lato progressive decrescenti	

CARATTERIZZAZIONE DEL CORPO FERROVIARIO

Raso/Rilevato	<input checked="" type="checkbox"/>	Viadotto	<input type="checkbox"/>
Trincea	<input type="checkbox"/>	Galleria	<input type="checkbox"/>

DESCRIZIONE DELLA FASCIA TRA L'INFRASTRUTTURA E L'EDIFICIO

Destinazione d'uso	Edificato
--------------------	-----------

DESCRIZIONE DELLE ALTRE SORGENTI DI RUMORE SIGNIFICATIVE

Altre linee ferroviarie	<input checked="" type="checkbox"/>	Strade	
Impianti industriali	<input type="checkbox"/>	Altro	

NOTE

Progressiva rispetto alla pk di progetto.

LINEA SALERNO - PONTECAGNANO AEROPORTO

COMPLETAMENTO METROPOLITANA DI SALERNO

TRATTA ARECHI - PONTECAGNANO AEROPORTO

Schede di censimento dei ricettori

CODICE RICETTORE	4142
-------------------------	-------------

LOCALIZZAZIONE DELL'EDIFICIO

Regione	Campania
Provincia	Salerno
Comune	Pontecagnano
Località	
Progressiva	4+800
Distanza infrastruttura	176 m

DOCUMENTAZIONE FOTOGRAFICA



DATI CARATTERISTICI DELL'EDIFICIO ESAMINATO

Tipologia	Residenziale	Numero dei piani	3
Stato conservazione	Buono	Orientamento	Perpendicolare

CARATTERIZZAZIONE DEGLI INFISSI

NUMERO INFISSI PER FRONTE

Fronte parallelo all'infrastruttura	8
Fronte perpendicolare/obliquo lato progressive crescenti	
Fronte perpendicolare /obliquo lato progressive decrescenti	

CARATTERIZZAZIONE DEL CORPO FERROVIARIO

Raso/Rilevato	<input checked="" type="checkbox"/>	Viadotto	<input type="checkbox"/>
Trincea	<input type="checkbox"/>	Galleria	<input type="checkbox"/>

DESCRIZIONE DELLA FASCIA TRA L'INFRASTRUTTURA E L'EDIFICIO

Destinazione d'uso	Edificato
--------------------	-----------

DESCRIZIONE DELLE ALTRE SORGENTI DI RUMORE SIGNIFICATIVE

Altre linee ferroviarie	<input checked="" type="checkbox"/>	Strade	
Impianti industriali	<input type="checkbox"/>	Altro	

NOTE

Progressiva rispetto alla pk di progetto.

LINEA SALERNO - PONTECAGNANO AEROPORTO

COMPLETAMENTO METROPOLITANA DI SALERNO

TRATTA ARECHI - PONTECAGNANO AEROPORTO

Schede di censimento dei ricettori

CODICE RICETTORE	4143
-------------------------	-------------

LOCALIZZAZIONE DELL'EDIFICIO

Regione	Campania
Provincia	Salerno
Comune	Pontecagnano
Località	
Progressiva	4+800
Distanza infrastruttura	209 m

DOCUMENTAZIONE FOTOGRAFICA



DATI CARATTERISTICI DELL'EDIFICIO ESAMINATO

Tipologia	Residenziale	Numero dei piani	2
Stato conservazione	Buono	Orientamento	Obliquo

CARATTERIZZAZIONE DEGLI INFISSI

NUMERO INFISSI PER FRONTE

Fronte parallelo all'infrastruttura	
Fronte perpendicolare/obliquo lato progressive crescenti	4
Fronte perpendicolare /obliquo lato progressive decrescenti	4

CARATTERIZZAZIONE DEL CORPO FERROVIARIO

Raso/Rilevato	<input checked="" type="checkbox"/>	Viadotto	<input type="checkbox"/>
Trincea	<input type="checkbox"/>	Galleria	<input type="checkbox"/>

DESCRIZIONE DELLA FASCIA TRA L'INFRASTRUTTURA E L'EDIFICIO

Destinazione d'uso	Edificato
--------------------	-----------

DESCRIZIONE DELLE ALTRE SORGENTI DI RUMORE SIGNIFICATIVE

Altre linee ferroviarie	<input checked="" type="checkbox"/>	Strade	
Impianti industriali	<input type="checkbox"/>	Altro	

NOTE

Progressiva rispetto alla pk di progetto.

LINEA SALERNO - PONTECAGNANO AEROPORTO

COMPLETAMENTO METROPOLITANA DI SALERNO

TRATTA ARECHI - PONTECAGNANO AEROPORTO

Schede di censimento dei ricettori

CODICE RICETTORE	4144
-------------------------	-------------

LOCALIZZAZIONE DELL'EDIFICIO

Regione	Campania
Provincia	Salerno
Comune	Pontecagnano
Località	
Progressiva	4+800
Distanza infrastruttura	237 m

DOCUMENTAZIONE FOTOGRAFICA



DATI CARATTERISTICI DELL'EDIFICIO ESAMINATO

Tipologia	Residenziale	Numero dei piani	3
Stato conservazione	Buono	Orientamento	Obliquo

CARATTERIZZAZIONE DEGLI INFISSI

NUMERO INFISSI PER FRONTE

Fronte parallelo all'infrastruttura	
Fronte perpendicolare/obliquo lato progressive crescenti	6
Fronte perpendicolare /obliquo lato progressive decrescenti	4

CARATTERIZZAZIONE DEL CORPO FERROVIARIO

Raso/Rilevato	<input checked="" type="checkbox"/>	Viadotto	<input type="checkbox"/>
Trincea	<input type="checkbox"/>	Galleria	<input type="checkbox"/>

DESCRIZIONE DELLA FASCIA TRA L'INFRASTRUTTURA E L'EDIFICIO

Destinazione d'uso	Edificato
--------------------	-----------

DESCRIZIONE DELLE ALTRE SORGENTI DI RUMORE SIGNIFICATIVE

Altre linee ferroviarie	<input checked="" type="checkbox"/>	Strade	
Impianti industriali	<input type="checkbox"/>	Altro	

NOTE

Progressiva rispetto alla pk di progetto.

LINEA SALERNO - PONTECAGNANO AEROPORTO

COMPLETAMENTO METROPOLITANA DI SALERNO

TRATTA ARECHI - PONTECAGNANO AEROPORTO

Schede di censimento dei ricettori

CODICE RICETTORE	4145
-------------------------	-------------

LOCALIZZAZIONE DELL'EDIFICIO

Regione	Campania
Provincia	Salerno
Comune	Pontecagnano
Località	
Progressiva	4+800
Distanza infrastruttura	247 m

DOCUMENTAZIONE FOTOGRAFICA



DATI CARATTERISTICI DELL'EDIFICIO ESAMINATO

Tipologia	Ruderi/edif dismessi/box	Numero dei piani	1
Stato conservazione	Buono	Orientamento	Obliquo

CARATTERIZZAZIONE DEGLI INFISSI

NUMERO INFISSI PER FRONTE

Fronte parallelo all'infrastruttura	
Fronte perpendicolare/obliquo lato progressive crescenti	0
Fronte perpendicolare /obliquo lato progressive decrescenti	2

CARATTERIZZAZIONE DEL CORPO FERROVIARIO

Raso/Rilevato	<input checked="" type="checkbox"/>	Viadotto	<input type="checkbox"/>
Trincea	<input type="checkbox"/>	Galleria	<input type="checkbox"/>

DESCRIZIONE DELLA FASCIA TRA L'INFRASTRUTTURA E L'EDIFICIO

Destinazione d'uso	Edificato
--------------------	-----------

DESCRIZIONE DELLE ALTRE SORGENTI DI RUMORE SIGNIFICATIVE

Altre linee ferroviarie	<input checked="" type="checkbox"/>	Strade	
Impianti industriali	<input type="checkbox"/>	Altro	

NOTE

Progressiva rispetto alla pk di progetto.
Lato edificio esposto alla ferrovia non visibile.

LINEA SALERNO - PONTECAGNANO AEROPORTO

COMPLETAMENTO METROPOLITANA DI SALERNO

TRATTA ARECHI - PONTECAGNANO AEROPORTO

Schede di censimento dei ricettori

CODICE RICETTORE	4146
-------------------------	-------------

LOCALIZZAZIONE DELL'EDIFICIO

Regione	Campania
Provincia	Salerno
Comune	Pontecagnano
Località	
Progressiva	4+860
Distanza infrastruttura	268 m

DOCUMENTAZIONE FOTOGRAFICA



DATI CARATTERISTICI DELL'EDIFICIO ESAMINATO

Tipologia	Residenziale	Numero dei piani	2
Stato conservazione	Buono	Orientamento	Obliquo

CARATTERIZZAZIONE DEGLI INFISSI

NUMERO INFISSI PER FRONTE

Fronte parallelo all'infrastruttura	
Fronte perpendicolare/obliquo lato progressive crescenti	6
Fronte perpendicolare /obliquo lato progressive decrescenti	6

CARATTERIZZAZIONE DEL CORPO FERROVIARIO

Raso/Rilevato	<input checked="" type="checkbox"/>	Viadotto	<input type="checkbox"/>
Trincea	<input type="checkbox"/>	Galleria	<input type="checkbox"/>

DESCRIZIONE DELLA FASCIA TRA L'INFRASTRUTTURA E L'EDIFICIO

Destinazione d'uso	Edificato
--------------------	-----------

DESCRIZIONE DELLE ALTRE SORGENTI DI RUMORE SIGNIFICATIVE

Altre linee ferroviarie	<input checked="" type="checkbox"/>	Strade	
Impianti industriali	<input type="checkbox"/>	Altro	

NOTE

Progressiva rispetto alla pk di progetto.

LINEA SALERNO - PONTECAGNANO AEROPORTO

COMPLETAMENTO METROPOLITANA DI SALERNO

TRATTA ARECHI - PONTECAGNANO AEROPORTO

Schede di censimento dei ricettori

CODICE RICETTORE	4147
-------------------------	-------------

LOCALIZZAZIONE DELL'EDIFICIO

Regione	Campania
Provincia	Salerno
Comune	Pontecagnano
Località	
Progressiva	4+850
Distanza infrastruttura	240 m

DOCUMENTAZIONE FOTOGRAFICA



DATI CARATTERISTICI DELL'EDIFICIO ESAMINATO

Tipologia	Residenziale	Numero dei piani	2
Stato conservazione	Buono	Orientamento	Obliquo

CARATTERIZZAZIONE DEGLI INFISSI

NUMERO INFISSI PER FRONTE

Fronte parallelo all'infrastruttura	
Fronte perpendicolare/obliquo lato progressive crescenti	6
Fronte perpendicolare /obliquo lato progressive decrescenti	4

CARATTERIZZAZIONE DEL CORPO FERROVIARIO

Raso/Rilevato	<input checked="" type="checkbox"/>	Viadotto	<input type="checkbox"/>
Trincea	<input type="checkbox"/>	Galleria	<input type="checkbox"/>

DESCRIZIONE DELLA FASCIA TRA L'INFRASTRUTTURA E L'EDIFICIO

Destinazione d'uso	Edificato
--------------------	-----------

DESCRIZIONE DELLE ALTRE SORGENTI DI RUMORE SIGNIFICATIVE

Altre linee ferroviarie	<input checked="" type="checkbox"/>	Strade	
Impianti industriali	<input type="checkbox"/>	Altro	

NOTE

Progressiva rispetto alla pk di progetto.

LINEA SALERNO - PONTECAGNANO AEROPORTO

COMPLETAMENTO METROPOLITANA DI SALERNO

TRATTA ARECHI - PONTECAGNANO AEROPORTO

Schede di censimento dei ricettori

CODICE RICETTORE	4148
-------------------------	-------------

LOCALIZZAZIONE DELL'EDIFICIO

Regione	Campania
Provincia	Salerno
Comune	Pontecagnano
Località	
Progressiva	4+850
Distanza infrastruttura	192 m

DOCUMENTAZIONE FOTOGRAFICA



DATI CARATTERISTICI DELL'EDIFICIO ESAMINATO

Tipologia	Residenziale	Numero dei piani	4
Stato conservazione	Buono	Orientamento	Obliquo

CARATTERIZZAZIONE DEGLI INFISSI

NUMERO INFISSI PER FRONTE

Fronte parallelo all'infrastruttura	
Fronte perpendicolare/obliquo lato progressive crescenti	11
Fronte perpendicolare /obliquo lato progressive decrescenti	12

CARATTERIZZAZIONE DEL CORPO FERROVIARIO

Raso/Rilevato	<input checked="" type="checkbox"/>	Viadotto	<input type="checkbox"/>
Trincea	<input type="checkbox"/>	Galleria	<input type="checkbox"/>

DESCRIZIONE DELLA FASCIA TRA L'INFRASTRUTTURA E L'EDIFICIO

Destinazione d'uso	Edificato
--------------------	-----------

DESCRIZIONE DELLE ALTRE SORGENTI DI RUMORE SIGNIFICATIVE

Altre linee ferroviarie	<input checked="" type="checkbox"/>	Strade	
Impianti industriali	<input type="checkbox"/>	Altro	

NOTE

Progressiva rispetto alla pk di progetto.

LINEA SALERNO - PONTECAGNANO AEROPORTO

COMPLETAMENTO METROPOLITANA DI SALERNO

TRATTA ARECHI - PONTECAGNANO AEROPORTO

Schede di censimento dei ricettori

CODICE RICETTORE	4149
-------------------------	-------------

LOCALIZZAZIONE DELL'EDIFICIO

Regione	Campania
Provincia	Salerno
Comune	Pontecagnano
Località	
Progressiva	4+830
Distanza infrastruttura	164 m

DOCUMENTAZIONE FOTOGRAFICA



DATI CARATTERISTICI DELL'EDIFICIO ESAMINATO

Tipologia	Residenziale	Numero dei piani	2
Stato conservazione	Buono	Orientamento	Obliquo

CARATTERIZZAZIONE DEGLI INFISSI

NUMERO INFISSI PER FRONTE

Fronte parallelo all'infrastruttura	
Fronte perpendicolare/obliquo lato progressive crescenti	8
Fronte perpendicolare /obliquo lato progressive decrescenti	4

CARATTERIZZAZIONE DEL CORPO FERROVIARIO

Raso/Rilevato	<input checked="" type="checkbox"/>	Viadotto	<input type="checkbox"/>
Trincea	<input type="checkbox"/>	Galleria	<input type="checkbox"/>

DESCRIZIONE DELLA FASCIA TRA L'INFRASTRUTTURA E L'EDIFICIO

Destinazione d'uso	Edificato
--------------------	-----------

DESCRIZIONE DELLE ALTRE SORGENTI DI RUMORE SIGNIFICATIVE

Altre linee ferroviarie	<input checked="" type="checkbox"/>	Strade	
Impianti industriali	<input type="checkbox"/>	Altro	

NOTE

Progressiva rispetto alla pk di progetto.
Lato edificio esposto alla ferrovia non visibile.

LINEA SALERNO - PONTECAGNANO AEROPORTO

COMPLETAMENTO METROPOLITANA DI SALERNO

TRATTA ARECHI - PONTECAGNANO AEROPORTO

Schede di censimento dei ricettori

CODICE RICETTORE	4150
-------------------------	-------------

LOCALIZZAZIONE DELL'EDIFICIO

Regione	Campania
Provincia	Salerno
Comune	Pontecagnano
Località	
Progressiva	4+820
Distanza infrastruttura	132 m

DOCUMENTAZIONE FOTOGRAFICA



DATI CARATTERISTICI DELL'EDIFICIO ESAMINATO

Tipologia	Residenziale	Numero dei piani	3
Stato conservazione	Buono	Orientamento	Obliquo

CARATTERIZZAZIONE DEGLI INFISSI

NUMERO INFISSI PER FRONTE

Fronte parallelo all'infrastruttura	
Fronte perpendicolare/obliquo lato progressive crescenti	12
Fronte perpendicolare /obliquo lato progressive decrescenti	15

CARATTERIZZAZIONE DEL CORPO FERROVIARIO

Raso/Rilevato	<input checked="" type="checkbox"/>	Viadotto	<input type="checkbox"/>
Trincea	<input type="checkbox"/>	Galleria	<input type="checkbox"/>

DESCRIZIONE DELLA FASCIA TRA L'INFRASTRUTTURA E L'EDIFICIO

Destinazione d'uso	Edificato
--------------------	-----------

DESCRIZIONE DELLE ALTRE SORGENTI DI RUMORE SIGNIFICATIVE

Altre linee ferroviarie	<input checked="" type="checkbox"/>	Strade	
Impianti industriali	<input type="checkbox"/>	Altro	

NOTE

Progressiva rispetto alla pk di progetto.

LINEA SALERNO - PONTECAGNANO AEROPORTO

COMPLETAMENTO METROPOLITANA DI SALERNO


TRATTA ARECHI - PONTECAGNANO AEROPORTO

Schede di censimento dei ricettori

CODICE RICETTORE	4151
-------------------------	-------------

LOCALIZZAZIONE DELL'EDIFICIO

Regione	Campania
Provincia	Salerno
Comune	Pontecagnano
Località	
Progressiva	4+860
Distanza infrastruttura	141 m



DATI CARATTERISTICI DELL'EDIFICIO ESAMINATO

Tipologia	Residenziale	Numero dei piani	2
Stato conservazione	Buono	Orientamento	Obliquo

CARATTERIZZAZIONE DEGLI INFISSI

NUMERO INFISSI PER FRONTE

Fronte parallelo all'infrastruttura	
Fronte perpendicolare/obliquo lato progressive crescenti	6
Fronte perpendicolare /obliquo lato progressive decrescenti	4

CARATTERIZZAZIONE DEL CORPO FERROVIARIO

Raso/Rilevato	<input checked="" type="checkbox"/>	Viadotto	<input type="checkbox"/>
Trincea	<input type="checkbox"/>	Galleria	<input type="checkbox"/>

DESCRIZIONE DELLA FASCIA TRA L'INFRASTRUTTURA E L'EDIFICIO

Destinazione d'uso	Edificato
--------------------	-----------

DESCRIZIONE DELLE ALTRE SORGENTI DI RUMORE SIGNIFICATIVE

Altre linee ferroviarie	<input checked="" type="checkbox"/>	Strade	
Impianti industriali	<input type="checkbox"/>	Altro	

NOTE

Progressiva rispetto alla pk di progetto.
Lato edificio esposto alla ferrovia non visibile.

LINEA SALERNO - PONTECAGNANO AEROPORTO

COMPLETAMENTO METROPOLITANA DI SALERNO

TRATTA ARECHI - PONTECAGNANO AEROPORTO

Schede di censimento dei ricettori

CODICE RICETTORE	4152
-------------------------	-------------

LOCALIZZAZIONE DELL'EDIFICIO

Regione	Campania
Provincia	Salerno
Comune	Pontecagnano
Località	
Progressiva	4+870
Distanza infrastruttura	164 m



DATI CARATTERISTICI DELL'EDIFICIO ESAMINATO

Tipologia	Residenziale	Numero dei piani	3
Stato conservazione	Buono	Orientamento	Obliquo

CARATTERIZZAZIONE DEGLI INFISSI

NUMERO INFISSI PER FRONTE

Fronte parallelo all'infrastruttura	
Fronte perpendicolare/obliquo lato progressive crescenti	12
Fronte perpendicolare /obliquo lato progressive decrescenti	6

CARATTERIZZAZIONE DEL CORPO FERROVIARIO

Raso/Rilevato	<input checked="" type="checkbox"/>	Viadotto	<input type="checkbox"/>
Trincea	<input type="checkbox"/>	Galleria	<input type="checkbox"/>

DESCRIZIONE DELLA FASCIA TRA L'INFRASTRUTTURA E L'EDIFICIO

Destinazione d'uso	Edificato
--------------------	-----------

DESCRIZIONE DELLE ALTRE SORGENTI DI RUMORE SIGNIFICATIVE

Altre linee ferroviarie	<input checked="" type="checkbox"/>	Strade	
Impianti industriali	<input type="checkbox"/>	Altro	

NOTE

Progressiva rispetto alla pk di progetto.

LINEA SALERNO - PONTECAGNANO AEROPORTO

COMPLETAMENTO METROPOLITANA DI SALERNO

TRATTA ARECHI - PONTECAGNANO AEROPORTO

Schede di censimento dei ricettori

CODICE RICETTORE	4153
-------------------------	-------------

LOCALIZZAZIONE DELL'EDIFICIO

Regione	Campania
Provincia	Salerno
Comune	Pontecagnano
Località	
Progressiva	4+870
Distanza infrastruttura	184 m



DATI CARATTERISTICI DELL'EDIFICIO ESAMINATO

Tipologia	Residenziale	Numero dei piani	2
Stato conservazione	Buono	Orientamento	Obliquo

CARATTERIZZAZIONE DEGLI INFISSI

NUMERO INFISSI PER FRONTE

Fronte parallelo all'infrastruttura	
Fronte perpendicolare/obliquo lato progressive crescenti	9
Fronte perpendicolare /obliquo lato progressive decrescenti	17

CARATTERIZZAZIONE DEL CORPO FERROVIARIO

Raso/Rilevato	<input checked="" type="checkbox"/>	Viadotto	<input type="checkbox"/>
Trincea	<input type="checkbox"/>	Galleria	<input type="checkbox"/>

DESCRIZIONE DELLA FASCIA TRA L'INFRASTRUTTURA E L'EDIFICIO

Destinazione d'uso	Edificato
--------------------	-----------

DESCRIZIONE DELLE ALTRE SORGENTI DI RUMORE SIGNIFICATIVE

Altre linee ferroviarie	<input checked="" type="checkbox"/>	Strade	
Impianti industriali	<input type="checkbox"/>	Altro	

NOTE

Progressiva rispetto alla pk di progetto.

LINEA SALERNO - PONTECAGNANO AEROPORTO

COMPLETAMENTO METROPOLITANA DI SALERNO


TRATTA ARECHI - PONTECAGNANO AEROPORTO

Schede di censimento dei ricettori

CODICE RICETTORE	4154
-------------------------	-------------

LOCALIZZAZIONE DELL'EDIFICIO

Regione	Campania
Provincia	Salerno
Comune	Pontecagnano
Località	
Progressiva	4+880
Distanza infrastruttura	250 m



DATI CARATTERISTICI DELL'EDIFICIO ESAMINATO

Tipologia	Ruderi/edif dismessi/box	Numero dei piani	1
Stato conservazione	Buono	Orientamento	Obliquo

CARATTERIZZAZIONE DEGLI INFISSI

NUMERO INFISSI PER FRONTE

Fronte parallelo all'infrastruttura	
Fronte perpendicolare/obliquo lato progressive crescenti	0
Fronte perpendicolare /obliquo lato progressive decrescenti	0

CARATTERIZZAZIONE DEL CORPO FERROVIARIO

Raso/Rilevato	<input checked="" type="checkbox"/>	Viadotto	<input type="checkbox"/>
Trincea	<input type="checkbox"/>	Galleria	<input type="checkbox"/>

DESCRIZIONE DELLA FASCIA TRA L'INFRASTRUTTURA E L'EDIFICIO

Destinazione d'uso	Edificato
--------------------	-----------

DESCRIZIONE DELLE ALTRE SORGENTI DI RUMORE SIGNIFICATIVE

Altre linee ferroviarie	<input checked="" type="checkbox"/>	Strade	
Impianti industriali	<input type="checkbox"/>	Altro	

NOTE

Progressiva rispetto alla pk di progetto.
Lato edificio esposto alla ferrovia non visibile.

LINEA SALERNO - PONTECAGNANO AEROPORTO

COMPLETAMENTO METROPOLITANA DI SALERNO

TRATTA ARECHI - PONTECAGNANO AEROPORTO

Schede di censimento dei ricettori

CODICE RICETTORE	4155
-------------------------	-------------

LOCALIZZAZIONE DELL'EDIFICIO

Regione	Campania
Provincia	Salerno
Comune	Pontecagnano
Località	
Progressiva	4+890
Distanza infrastruttura	217 m



DATI CARATTERISTICI DELL'EDIFICIO ESAMINATO

Tipologia	Ruderi/edif dismessi/box	Numero dei piani	1
Stato conservazione	Buono	Orientamento	Obliquo

CARATTERIZZAZIONE DEGLI INFISSI

NUMERO INFISSI PER FRONTE

Fronte parallelo all'infrastruttura	
Fronte perpendicolare/obliquo lato progressive crescenti	1
Fronte perpendicolare /obliquo lato progressive decrescenti	2

CARATTERIZZAZIONE DEL CORPO FERROVIARIO

Raso/Rilevato	<input checked="" type="checkbox"/>	Viadotto	<input type="checkbox"/>
Trincea	<input type="checkbox"/>	Galleria	<input type="checkbox"/>

DESCRIZIONE DELLA FASCIA TRA L'INFRASTRUTTURA E L'EDIFICIO

Destinazione d'uso	Edificato
--------------------	-----------

DESCRIZIONE DELLE ALTRE SORGENTI DI RUMORE SIGNIFICATIVE

Altre linee ferroviarie	<input checked="" type="checkbox"/>	Strade	
Impianti industriali	<input type="checkbox"/>	Altro	

NOTE

Progressiva rispetto alla pk di progetto.

LINEA SALERNO - PONTECAGNANO AEROPORTO

COMPLETAMENTO METROPOLITANA DI SALERNO

TRATTA ARECHI - PONTECAGNANO AEROPORTO

Schede di censimento dei ricettori

CODICE RICETTORE	4156
-------------------------	-------------

LOCALIZZAZIONE DELL'EDIFICIO

Regione	Campania
Provincia	Salerno
Comune	Pontecagnano
Località	
Progressiva	4+900
Distanza infrastruttura	245 m

DOCUMENTAZIONE FOTOGRAFICA



DATI CARATTERISTICI DELL'EDIFICIO ESAMINATO

Tipologia	Residenziale	Numero dei piani	2
Stato conservazione	Buono	Orientamento	Obliquo

CARATTERIZZAZIONE DEGLI INFISSI

NUMERO INFISSI PER FRONTE

Fronte parallelo all'infrastruttura	
Fronte perpendicolare/obliquo lato progressive crescenti	3
Fronte perpendicolare /obliquo lato progressive decrescenti	48

CARATTERIZZAZIONE DEL CORPO FERROVIARIO

Raso/Rilevato	<input checked="" type="checkbox"/>	Viadotto	<input type="checkbox"/>
Trincea	<input type="checkbox"/>	Galleria	<input type="checkbox"/>

DESCRIZIONE DELLA FASCIA TRA L'INFRASTRUTTURA E L'EDIFICIO

Destinazione d'uso	Edificato
--------------------	-----------

DESCRIZIONE DELLE ALTRE SORGENTI DI RUMORE SIGNIFICATIVE

Altre linee ferroviarie	<input checked="" type="checkbox"/>	Strade	
Impianti industriali	<input type="checkbox"/>	Altro	

NOTE

Progressiva rispetto alla pk di progetto.

LINEA SALERNO - PONTECAGNANO AEROPORTO

COMPLETAMENTO METROPOLITANA DI SALERNO

TRATTA ARECHI - PONTECAGNANO AEROPORTO

Schede di censimento dei ricettori

CODICE RICETTORE	4157
-------------------------	-------------

LOCALIZZAZIONE DELL'EDIFICIO

Regione	Campania
Provincia	Salerno
Comune	Pontecagnano
Località	
Progressiva	4+890
Distanza infrastruttura	182 m



DATI CARATTERISTICI DELL'EDIFICIO ESAMINATO

Tipologia	Residenziale	Numero dei piani	3
Stato conservazione	Buono	Orientamento	Obliquo

CARATTERIZZAZIONE DEGLI INFISSI

NUMERO INFISSI PER FRONTE

Fronte parallelo all'infrastruttura	
Fronte perpendicolare/obliquo lato progressive crescenti	3
Fronte perpendicolare /obliquo lato progressive decrescenti	5

CARATTERIZZAZIONE DEL CORPO FERROVIARIO

Raso/Rilevato	<input checked="" type="checkbox"/>	Viadotto	<input type="checkbox"/>
Trincea	<input type="checkbox"/>	Galleria	<input type="checkbox"/>

DESCRIZIONE DELLA FASCIA TRA L'INFRASTRUTTURA E L'EDIFICIO

Destinazione d'uso	Edificato
--------------------	-----------

DESCRIZIONE DELLE ALTRE SORGENTI DI RUMORE SIGNIFICATIVE

Altre linee ferroviarie	<input checked="" type="checkbox"/>	Strade	
Impianti industriali	<input type="checkbox"/>	Altro	

NOTE

Progressiva rispetto alla pk di progetto.

LINEA SALERNO - PONTECAGNANO AEROPORTO

COMPLETAMENTO METROPOLITANA DI SALERNO

TRATTA ARECHI - PONTECAGNANO AEROPORTO

Schede di censimento dei ricettori

CODICE RICETTORE	4158
-------------------------	-------------

LOCALIZZAZIONE DELL'EDIFICIO

Regione	Campania
Provincia	Salerno
Comune	Pontecagnano
Località	
Progressiva	4+890
Distanza infrastruttura	155 m

DOCUMENTAZIONE FOTOGRAFICA



DATI CARATTERISTICI DELL'EDIFICIO ESAMINATO

Tipologia	Residenziale	Numero dei piani	3
Stato conservazione	Buono	Orientamento	Obliquo

CARATTERIZZAZIONE DEGLI INFISSI

NUMERO INFISSI PER FRONTE

Fronte parallelo all'infrastruttura	
Fronte perpendicolare/obliquo lato progressive crescenti	9
Fronte perpendicolare /obliquo lato progressive decrescenti	11

CARATTERIZZAZIONE DEL CORPO FERROVIARIO

Raso/Rilevato	<input checked="" type="checkbox"/>	Viadotto	<input type="checkbox"/>
Trincea	<input type="checkbox"/>	Galleria	<input type="checkbox"/>

DESCRIZIONE DELLA FASCIA TRA L'INFRASTRUTTURA E L'EDIFICIO

Destinazione d'uso	Edificato
--------------------	-----------

DESCRIZIONE DELLE ALTRE SORGENTI DI RUMORE SIGNIFICATIVE

Altre linee ferroviarie	<input checked="" type="checkbox"/>	Strade	
Impianti industriali	<input type="checkbox"/>	Altro	

NOTE

Progressiva rispetto alla pk di progetto.

LINEA SALERNO - PONTECAGNANO AEROPORTO

COMPLETAMENTO METROPOLITANA DI SALERNO


TRATTA ARECHI - PONTECAGNANO AEROPORTO

Schede di censimento dei ricettori

CODICE RICETTORE	4159
-------------------------	-------------

LOCALIZZAZIONE DELL'EDIFICIO

Regione	Campania
Provincia	Salerno
Comune	Pontecagnano
Località	
Progressiva	4+890
Distanza infrastruttura	125 m



DATI CARATTERISTICI DELL'EDIFICIO ESAMINATO

Tipologia	Residenziale	Numero dei piani	2
Stato conservazione	Buono	Orientamento	Obliquo

CARATTERIZZAZIONE DEGLI INFISSI

NUMERO INFISSI PER FRONTE

Fronte parallelo all'infrastruttura	
Fronte perpendicolare/obliquo lato progressive crescenti	6
Fronte perpendicolare /obliquo lato progressive decrescenti	6

CARATTERIZZAZIONE DEL CORPO FERROVIARIO

Raso/Rilevato	<input checked="" type="checkbox"/>	Viadotto	<input type="checkbox"/>
Trincea	<input type="checkbox"/>	Galleria	<input type="checkbox"/>

DESCRIZIONE DELLA FASCIA TRA L'INFRASTRUTTURA E L'EDIFICIO

Destinazione d'uso	Edificato
--------------------	-----------

DESCRIZIONE DELLE ALTRE SORGENTI DI RUMORE SIGNIFICATIVE

Altre linee ferroviarie	<input checked="" type="checkbox"/>	Strade	
Impianti industriali	<input type="checkbox"/>	Altro	

NOTE

Progressiva rispetto alla pk di progetto.
Lato edificio esposto alla ferrovia non visibile.

LINEA SALERNO - PONTECAGNANO AEROPORTO

COMPLETAMENTO METROPOLITANA DI SALERNO

TRATTA ARECHI - PONTECAGNANO AEROPORTO

Schede di censimento dei ricettori

CODICE RICETTORE	4160
-------------------------	-------------

LOCALIZZAZIONE DELL'EDIFICIO

Regione	Campania
Provincia	Salerno
Comune	Pontecagnano
Località	
Progressiva	4+920
Distanza infrastruttura	116 m

DOCUMENTAZIONE FOTOGRAFICA



DATI CARATTERISTICI DELL'EDIFICIO ESAMINATO

Tipologia	Commerciale/servizi	Numero dei piani	2
Stato conservazione	Buono	Orientamento	Obliquo

CARATTERIZZAZIONE DEGLI INFISSI

NUMERO INFISSI PER FRONTE

Fronte parallelo all'infrastruttura	
Fronte perpendicolare/obliquo lato progressive crescenti	6
Fronte perpendicolare /obliquo lato progressive decrescenti	10

CARATTERIZZAZIONE DEL CORPO FERROVIARIO

Raso/Rilevato	<input checked="" type="checkbox"/>	Viadotto	<input type="checkbox"/>
Trincea	<input type="checkbox"/>	Galleria	<input type="checkbox"/>

DESCRIZIONE DELLA FASCIA TRA L'INFRASTRUTTURA E L'EDIFICIO

Destinazione d'uso	Edificato
--------------------	-----------

DESCRIZIONE DELLE ALTRE SORGENTI DI RUMORE SIGNIFICATIVE

Altre linee ferroviarie	<input checked="" type="checkbox"/>	Strade	
Impianti industriali	<input type="checkbox"/>	Altro	

NOTE

Progressiva rispetto alla pk di progetto.

LINEA SALERNO - PONTECAGNANO AEROPORTO

COMPLETAMENTO METROPOLITANA DI SALERNO

TRATTA ARECHI - PONTECAGNANO AEROPORTO

Schede di censimento dei ricettori

CODICE RICETTORE	4161
-------------------------	-------------

LOCALIZZAZIONE DELL'EDIFICIO

Regione	Campania
Provincia	Salerno
Comune	Pontecagnano
Località	
Progressiva	4+920
Distanza infrastruttura	209 m

DOCUMENTAZIONE FOTOGRAFICA



DATI CARATTERISTICI DELL'EDIFICIO ESAMINATO

Tipologia	Residenziale	Numero dei piani	2
Stato conservazione	Buono	Orientamento	Obliquo

CARATTERIZZAZIONE DEGLI INFISSI

NUMERO INFISSI PER FRONTE

Fronte parallelo all'infrastruttura	
Fronte perpendicolare/obliquo lato progressive crescenti	4
Fronte perpendicolare /obliquo lato progressive decrescenti	4

CARATTERIZZAZIONE DEL CORPO FERROVIARIO

Raso/Rilevato	<input checked="" type="checkbox"/>	Viadotto	<input type="checkbox"/>
Trincea	<input type="checkbox"/>	Galleria	<input type="checkbox"/>

DESCRIZIONE DELLA FASCIA TRA L'INFRASTRUTTURA E L'EDIFICIO

Destinazione d'uso	Edificato
--------------------	-----------

DESCRIZIONE DELLE ALTRE SORGENTI DI RUMORE SIGNIFICATIVE

Altre linee ferroviarie	<input checked="" type="checkbox"/>	Strade	
Impianti industriali	<input type="checkbox"/>	Altro	

NOTE

Progressiva rispetto alla pk di progetto.
Lato edificio esposto alla ferrovia non visibile.

LINEA SALERNO - PONTECAGNANO AEROPORTO

COMPLETAMENTO METROPOLITANA DI SALERNO

TRATTA ARECHI - PONTECAGNANO AEROPORTO

Schede di censimento dei ricettori

CODICE RICETTORE	4162
-------------------------	-------------

LOCALIZZAZIONE DELL'EDIFICIO

Regione	Campania
Provincia	Salerno
Comune	Pontecagnano
Località	
Progressiva	4+950
Distanza infrastruttura	237 m

DOCUMENTAZIONE FOTOGRAFICA



DATI CARATTERISTICI DELL'EDIFICIO ESAMINATO

Tipologia	Residenziale	Numero dei piani	2
Stato conservazione	Buono	Orientamento	Obliquo

CARATTERIZZAZIONE DEGLI INFISSI

NUMERO INFISSI PER FRONTE

Fronte parallelo all'infrastruttura	
Fronte perpendicolare/obliquo lato progressive crescenti	3
Fronte perpendicolare /obliquo lato progressive decrescenti	4

CARATTERIZZAZIONE DEL CORPO FERROVIARIO

Raso/Rilevato	<input checked="" type="checkbox"/>	Viadotto	<input type="checkbox"/>
Trincea	<input type="checkbox"/>	Galleria	<input type="checkbox"/>

DESCRIZIONE DELLA FASCIA TRA L'INFRASTRUTTURA E L'EDIFICIO

Destinazione d'uso	Edificato
--------------------	-----------

DESCRIZIONE DELLE ALTRE SORGENTI DI RUMORE SIGNIFICATIVE

Altre linee ferroviarie	<input checked="" type="checkbox"/>	Strade	
Impianti industriali	<input type="checkbox"/>	Altro	

NOTE

Progressiva rispetto alla pk di progetto.
Lato edificio esposto alla ferrovia non visibile.

LINEA SALERNO - PONTECAGNANO AEROPORTO

COMPLETAMENTO METROPOLITANA DI SALERNO

TRATTA ARECHI - PONTECAGNANO AEROPORTO

Schede di censimento dei ricettori

CODICE RICETTORE	4163
-------------------------	-------------

LOCALIZZAZIONE DELL'EDIFICIO

Regione	Campania
Provincia	Salerno
Comune	Pontecagnano
Località	
Progressiva	4+870
Distanza infrastruttura	231 m



DATI CARATTERISTICI DELL'EDIFICIO ESAMINATO

Tipologia	Residenziale	Numero dei piani	2
Stato conservazione	Buono	Orientamento	Obliquo

CARATTERIZZAZIONE DEGLI INFISSI

NUMERO INFISSI PER FRONTE

Fronte parallelo all'infrastruttura	
Fronte perpendicolare/obliquo lato progressive crescenti	6
Fronte perpendicolare /obliquo lato progressive decrescenti	8

CARATTERIZZAZIONE DEL CORPO FERROVIARIO

Raso/Rilevato	<input checked="" type="checkbox"/>	Viadotto	<input type="checkbox"/>
Trincea	<input type="checkbox"/>	Galleria	<input type="checkbox"/>

DESCRIZIONE DELLA FASCIA TRA L'INFRASTRUTTURA E L'EDIFICIO

Destinazione d'uso	Edificato
--------------------	-----------

DESCRIZIONE DELLE ALTRE SORGENTI DI RUMORE SIGNIFICATIVE

Altre linee ferroviarie	<input checked="" type="checkbox"/>	Strade	
Impianti industriali	<input type="checkbox"/>	Altro	

NOTE

Progressiva rispetto alla pk di progetto.

LINEA SALERNO - PONTECAGNANO AEROPORTO

COMPLETAMENTO METROPOLITANA DI SALERNO

TRATTA ARECHI - PONTECAGNANO AEROPORTO

Schede di censimento dei ricettori

CODICE RICETTORE	4164
-------------------------	-------------

LOCALIZZAZIONE DELL'EDIFICIO

Regione	Campania
Provincia	Salerno
Comune	Pontecagnano
Località	
Progressiva	4+970
Distanza infrastruttura	203 m



DATI CARATTERISTICI DELL'EDIFICIO ESAMINATO

Tipologia	Residenziale	Numero dei piani	2
Stato conservazione	Buono	Orientamento	Obliquo

CARATTERIZZAZIONE DEGLI INFISSI

NUMERO INFISSI PER FRONTE

Fronte parallelo all'infrastruttura	
Fronte perpendicolare/obliquo lato progressive crescenti	8
Fronte perpendicolare /obliquo lato progressive decrescenti	3

CARATTERIZZAZIONE DEL CORPO FERROVIARIO

Raso/Rilevato	<input checked="" type="checkbox"/>	Viadotto	<input type="checkbox"/>
Trincea	<input type="checkbox"/>	Galleria	<input type="checkbox"/>

DESCRIZIONE DELLA FASCIA TRA L'INFRASTRUTTURA E L'EDIFICIO

Destinazione d'uso	Edificato
--------------------	-----------

DESCRIZIONE DELLE ALTRE SORGENTI DI RUMORE SIGNIFICATIVE

Altre linee ferroviarie	<input checked="" type="checkbox"/>	Strade	
Impianti industriali	<input type="checkbox"/>	Altro	

NOTE

Progressiva rispetto alla pk di progetto.

LINEA SALERNO - PONTECAGNANO AEROPORTO

COMPLETAMENTO METROPOLITANA DI SALERNO


TRATTA ARECHI - PONTECAGNANO AEROPORTO

Schede di censimento dei ricettori

CODICE RICETTORE	4165
-------------------------	-------------

LOCALIZZAZIONE DELL'EDIFICIO

Regione	Campania
Provincia	Salerno
Comune	Pontecagnano
Località	
Progressiva	4+960
Distanza infrastruttura	170 m



DATI CARATTERISTICI DELL'EDIFICIO ESAMINATO

Tipologia	Residenziale	Numero dei piani	2
Stato conservazione	Buono	Orientamento	Obliquo

CARATTERIZZAZIONE DEGLI INFISSI

NUMERO INFISSI PER FRONTE

Fronte parallelo all'infrastruttura	
Fronte perpendicolare/obliquo lato progressive crescenti	3
Fronte perpendicolare /obliquo lato progressive decrescenti	9

CARATTERIZZAZIONE DEL CORPO FERROVIARIO

Raso/Rilevato	<input checked="" type="checkbox"/>	Viadotto	<input type="checkbox"/>
Trincea	<input type="checkbox"/>	Galleria	<input type="checkbox"/>

DESCRIZIONE DELLA FASCIA TRA L'INFRASTRUTTURA E L'EDIFICIO

Destinazione d'uso	Edificato
--------------------	-----------

DESCRIZIONE DELLE ALTRE SORGENTI DI RUMORE SIGNIFICATIVE

Altre linee ferroviarie	<input checked="" type="checkbox"/>	Strade	
Impianti industriali	<input type="checkbox"/>	Altro	

NOTE

Progressiva rispetto alla pk di progetto.

LINEA SALERNO - PONTECAGNANO AEROPORTO

COMPLETAMENTO METROPOLITANA DI SALERNO

TRATTA ARECHI - PONTECAGNANO AEROPORTO

Schede di censimento dei ricettori

CODICE RICETTORE	4166
-------------------------	-------------

LOCALIZZAZIONE DELL'EDIFICIO

Regione	Campania
Provincia	Salerno
Comune	Pontecagnano
Località	
Progressiva	4+960
Distanza infrastruttura	125 m

DOCUMENTAZIONE FOTOGRAFICA



DATI CARATTERISTICI DELL'EDIFICIO ESAMINATO

Tipologia	Residenziale	Numero dei piani	2
Stato conservazione	Buono	Orientamento	Obliquo

CARATTERIZZAZIONE DEGLI INFISSI

NUMERO INFISSI PER FRONTE

Fronte parallelo all'infrastruttura	
Fronte perpendicolare/obliquo lato progressive crescenti	3
Fronte perpendicolare /obliquo lato progressive decrescenti	9

CARATTERIZZAZIONE DEL CORPO FERROVIARIO

Raso/Rilevato	<input checked="" type="checkbox"/>	Viadotto	<input type="checkbox"/>
Trincea	<input type="checkbox"/>	Galleria	<input type="checkbox"/>

DESCRIZIONE DELLA FASCIA TRA L'INFRASTRUTTURA E L'EDIFICIO

Destinazione d'uso	Edificato
--------------------	-----------

DESCRIZIONE DELLE ALTRE SORGENTI DI RUMORE SIGNIFICATIVE

Altre linee ferroviarie	<input checked="" type="checkbox"/>	Strade	
Impianti industriali	<input type="checkbox"/>	Altro	

NOTE

Progressiva rispetto alla pk di progetto.

LINEA SALERNO - PONTECAGNANO AEROPORTO

COMPLETAMENTO METROPOLITANA DI SALERNO

TRATTA ARECHI - PONTECAGNANO AEROPORTO

Schede di censimento dei ricettori

CODICE RICETTORE	4167
-------------------------	-------------

LOCALIZZAZIONE DELL'EDIFICIO

Regione	Campania
Provincia	Salerno
Comune	Pontecagnano
Località	
Progressiva	4+980
Distanza infrastruttura	120 m



DATI CARATTERISTICI DELL'EDIFICIO ESAMINATO

Tipologia	Residenziale	Numero dei piani	2
Stato conservazione	Buono	Orientamento	Obliquo

CARATTERIZZAZIONE DEGLI INFISSI

NUMERO INFISSI PER FRONTE

Fronte parallelo all'infrastruttura	
Fronte perpendicolare/obliquo lato progressive crescenti	2
Fronte perpendicolare /obliquo lato progressive decrescenti	6

CARATTERIZZAZIONE DEL CORPO FERROVIARIO

Raso/Rilevato	<input checked="" type="checkbox"/>	Viadotto	<input type="checkbox"/>
Trincea	<input type="checkbox"/>	Galleria	<input type="checkbox"/>

DESCRIZIONE DELLA FASCIA TRA L'INFRASTRUTTURA E L'EDIFICIO

Destinazione d'uso	Edificato
--------------------	-----------

DESCRIZIONE DELLE ALTRE SORGENTI DI RUMORE SIGNIFICATIVE

Altre linee ferroviarie	<input checked="" type="checkbox"/>	Strade	
Impianti industriali	<input type="checkbox"/>	Altro	

NOTE

Progressiva rispetto alla pk di progetto.

LINEA SALERNO - PONTECAGNANO AEROPORTO

COMPLETAMENTO METROPOLITANA DI SALERNO

TRATTA ARECHI - PONTECAGNANO AEROPORTO

Schede di censimento dei ricettori

CODICE RICETTORE	4168
-------------------------	-------------

LOCALIZZAZIONE DELL'EDIFICIO

Regione	Campania
Provincia	Salerno
Comune	Pontecagnano
Località	
Progressiva	4+990
Distanza infrastruttura	158 m



DATI CARATTERISTICI DELL'EDIFICIO ESAMINATO

Tipologia	Residenziale	Numero dei piani	2
Stato conservazione	Buono	Orientamento	Obliquo

CARATTERIZZAZIONE DEGLI INFISSI

NUMERO INFISSI PER FRONTE

Fronte parallelo all'infrastruttura	
Fronte perpendicolare/obliquo lato progressive crescenti	2
Fronte perpendicolare /obliquo lato progressive decrescenti	6

CARATTERIZZAZIONE DEL CORPO FERROVIARIO

Raso/Rilevato	<input checked="" type="checkbox"/>	Viadotto	<input type="checkbox"/>
Trincea	<input type="checkbox"/>	Galleria	<input type="checkbox"/>

DESCRIZIONE DELLA FASCIA TRA L'INFRASTRUTTURA E L'EDIFICIO

Destinazione d'uso	Edificato
--------------------	-----------

DESCRIZIONE DELLE ALTRE SORGENTI DI RUMORE SIGNIFICATIVE

Altre linee ferroviarie	<input checked="" type="checkbox"/>	Strade	
Impianti industriali	<input type="checkbox"/>	Altro	

NOTE

Progressiva rispetto alla pk di progetto.

LINEA SALERNO - PONTECAGNANO AEROPORTO

COMPLETAMENTO METROPOLITANA DI SALERNO

TRATTA ARECHI - PONTECAGNANO AEROPORTO

Schede di censimento dei ricettori

CODICE RICETTORE	4169
-------------------------	-------------

LOCALIZZAZIONE DELL'EDIFICIO

Regione	Campania
Provincia	Salerno
Comune	Pontecagnano
Località	
Progressiva	5+000
Distanza infrastruttura	190 m



DATI CARATTERISTICI DELL'EDIFICIO ESAMINATO

Tipologia	Residenziale	Numero dei piani	3
Stato conservazione	Buono	Orientamento	Obliquo

CARATTERIZZAZIONE DEGLI INFISSI

NUMERO INFISSI PER FRONTE

Fronte parallelo all'infrastruttura	
Fronte perpendicolare/obliquo lato progressive crescenti	18
Fronte perpendicolare /obliquo lato progressive decrescenti	8

CARATTERIZZAZIONE DEL CORPO FERROVIARIO

Raso/Rilevato	<input checked="" type="checkbox"/>	Viadotto	<input type="checkbox"/>
Trincea	<input type="checkbox"/>	Galleria	<input type="checkbox"/>

DESCRIZIONE DELLA FASCIA TRA L'INFRASTRUTTURA E L'EDIFICIO

Destinazione d'uso	Edificato
--------------------	-----------

DESCRIZIONE DELLE ALTRE SORGENTI DI RUMORE SIGNIFICATIVE

Altre linee ferroviarie	<input checked="" type="checkbox"/>	Strade	
Impianti industriali	<input type="checkbox"/>	Altro	

NOTE

Progressiva rispetto alla pk di progetto.

LINEA SALERNO - PONTECAGNANO AEROPORTO

COMPLETAMENTO METROPOLITANA DI SALERNO

TRATTA ARECHI - PONTECAGNANO AEROPORTO

Schede di censimento dei ricettori

CODICE RICETTORE	4170
-------------------------	-------------

LOCALIZZAZIONE DELL'EDIFICIO

Regione	Campania
Provincia	Salerno
Comune	Pontecagnano
Località	
Progressiva	5+010
Distanza infrastruttura	215 m



DATI CARATTERISTICI DELL'EDIFICIO ESAMINATO

Tipologia	Residenziale	Numero dei piani	2
Stato conservazione	Buono	Orientamento	Obliquo

CARATTERIZZAZIONE DEGLI INFISSI

NUMERO INFISSI PER FRONTE

Fronte parallelo all'infrastruttura	
Fronte perpendicolare/obliquo lato progressive crescenti	4
Fronte perpendicolare /obliquo lato progressive decrescenti	4

CARATTERIZZAZIONE DEL CORPO FERROVIARIO

Raso/Rilevato	<input checked="" type="checkbox"/>	Viadotto	<input type="checkbox"/>
Trincea	<input type="checkbox"/>	Galleria	<input type="checkbox"/>

DESCRIZIONE DELLA FASCIA TRA L'INFRASTRUTTURA E L'EDIFICIO

Destinazione d'uso	Edificato
--------------------	-----------

DESCRIZIONE DELLE ALTRE SORGENTI DI RUMORE SIGNIFICATIVE

Altre linee ferroviarie	<input checked="" type="checkbox"/>	Strade	
Impianti industriali	<input type="checkbox"/>	Altro	

NOTE

Progressiva rispetto alla pk di progetto.

LINEA SALERNO - PONTECAGNANO AEROPORTO

COMPLETAMENTO METROPOLITANA DI SALERNO

TRATTA ARECHI - PONTECAGNANO AEROPORTO

Schede di censimento dei ricettori

CODICE RICETTORE	4171
-------------------------	-------------

LOCALIZZAZIONE DELL'EDIFICIO

Regione	Campania
Provincia	Salerno
Comune	Pontecagnano
Località	
Progressiva	5+020
Distanza infrastruttura	243 m



DATI CARATTERISTICI DELL'EDIFICIO ESAMINATO

Tipologia	Residenziale	Numero dei piani	3
Stato conservazione	Buono	Orientamento	Obliquo

CARATTERIZZAZIONE DEGLI INFISSI

NUMERO INFISSI PER FRONTE

Fronte parallelo all'infrastruttura	
Fronte perpendicolare/obliquo lato progressive crescenti	6
Fronte perpendicolare /obliquo lato progressive decrescenti	4

CARATTERIZZAZIONE DEL CORPO FERROVIARIO

Raso/Rilevato	<input checked="" type="checkbox"/>	Viadotto	<input type="checkbox"/>
Trincea	<input type="checkbox"/>	Galleria	<input type="checkbox"/>

DESCRIZIONE DELLA FASCIA TRA L'INFRASTRUTTURA E L'EDIFICIO

Destinazione d'uso	Edificato
--------------------	-----------

DESCRIZIONE DELLE ALTRE SORGENTI DI RUMORE SIGNIFICATIVE

Altre linee ferroviarie	<input checked="" type="checkbox"/>	Strade	
Impianti industriali	<input type="checkbox"/>	Altro	

NOTE

Progressiva rispetto alla pk di progetto.

LINEA SALERNO - PONTECAGNANO AEROPORTO

COMPLETAMENTO METROPOLITANA DI SALERNO

TRATTA ARECHI - PONTECAGNANO AEROPORTO

Schede di censimento dei ricettori

CODICE RICETTORE	4172
-------------------------	-------------

LOCALIZZAZIONE DELL'EDIFICIO

Regione	Campania
Provincia	Salerno
Comune	Pontecagnano
Località	
Progressiva	5+010
Distanza infrastruttura	183 m

DOCUMENTAZIONE FOTOGRAFICA



DATI CARATTERISTICI DELL'EDIFICIO ESAMINATO

Tipologia	Ruderi/edif dismessi/box	Numero dei piani	1
Stato conservazione	Buono	Orientamento	Perpendicolare

CARATTERIZZAZIONE DEGLI INFISSI

NUMERO INFISSI PER FRONTE

Fronte parallelo all'infrastruttura	0
Fronte perpendicolare/obliquo lato progressive crescenti	
Fronte perpendicolare /obliquo lato progressive decrescenti	

CARATTERIZZAZIONE DEL CORPO FERROVIARIO

Raso/Rilevato	<input checked="" type="checkbox"/>	Viadotto	<input type="checkbox"/>
Trincea	<input type="checkbox"/>	Galleria	<input type="checkbox"/>

DESCRIZIONE DELLA FASCIA TRA L'INFRASTRUTTURA E L'EDIFICIO

Destinazione d'uso	Edificato
--------------------	-----------

DESCRIZIONE DELLE ALTRE SORGENTI DI RUMORE SIGNIFICATIVE

Altre linee ferroviarie	<input checked="" type="checkbox"/>	Strade	
Impianti industriali	<input type="checkbox"/>	Altro	

NOTE

Progressiva rispetto alla pk di progetto.
Lato edificio esposto alla ferrovia non visibile.

LINEA SALERNO - PONTECAGNANO AEROPORTO

COMPLETAMENTO METROPOLITANA DI SALERNO

TRATTA ARECHI - PONTECAGNANO AEROPORTO

Schede di censimento dei ricettori

CODICE RICETTORE	4173
-------------------------	-------------

LOCALIZZAZIONE DELL'EDIFICIO

Regione	Campania
Provincia	Salerno
Comune	Pontecagnano
Località	
Progressiva	5+020
Distanza infrastruttura	185 m

DOCUMENTAZIONE FOTOGRAFICA



DATI CARATTERISTICI DELL'EDIFICIO ESAMINATO

Tipologia	Residenziale	Numero dei piani	3
Stato conservazione	Buono	Orientamento	Obliquo

CARATTERIZZAZIONE DEGLI INFISSI

NUMERO INFISSI PER FRONTE

Fronte parallelo all'infrastruttura	
Fronte perpendicolare/obliquo lato progressive crescenti	6
Fronte perpendicolare /obliquo lato progressive decrescenti	8

CARATTERIZZAZIONE DEL CORPO FERROVIARIO

Raso/Rilevato	<input checked="" type="checkbox"/>	Viadotto	<input type="checkbox"/>
Trincea	<input type="checkbox"/>	Galleria	<input type="checkbox"/>

DESCRIZIONE DELLA FASCIA TRA L'INFRASTRUTTURA E L'EDIFICIO

Destinazione d'uso	Edificato
--------------------	-----------

DESCRIZIONE DELLE ALTRE SORGENTI DI RUMORE SIGNIFICATIVE

Altre linee ferroviarie	<input checked="" type="checkbox"/>	Strade	
Impianti industriali	<input type="checkbox"/>	Altro	

NOTE

Progressiva rispetto alla pk di progetto.

LINEA SALERNO - PONTECAGNANO AEROPORTO

COMPLETAMENTO METROPOLITANA DI SALERNO

TRATTA ARECHI - PONTECAGNANO AEROPORTO

Schede di censimento dei ricettori

CODICE RICETTORE	4174
-------------------------	-------------

LOCALIZZAZIONE DELL'EDIFICIO

Regione	Campania
Provincia	Salerno
Comune	Pontecagnano
Località	
Progressiva	5+010
Distanza infrastruttura	156 m

DOCUMENTAZIONE FOTOGRAFICA



DATI CARATTERISTICI DELL'EDIFICIO ESAMINATO

Tipologia	Residenziale	Numero dei piani	3
Stato conservazione	Buono	Orientamento	Obliquo

CARATTERIZZAZIONE DEGLI INFISSI

NUMERO INFISSI PER FRONTE

Fronte parallelo all'infrastruttura	
Fronte perpendicolare/obliquo lato progressive crescenti	15
Fronte perpendicolare /obliquo lato progressive decrescenti	15

CARATTERIZZAZIONE DEL CORPO FERROVIARIO

Raso/Rilevato	<input checked="" type="checkbox"/>	Viadotto	<input type="checkbox"/>
Trincea	<input type="checkbox"/>	Galleria	<input type="checkbox"/>

DESCRIZIONE DELLA FASCIA TRA L'INFRASTRUTTURA E L'EDIFICIO

Destinazione d'uso	Edificato
--------------------	-----------

DESCRIZIONE DELLE ALTRE SORGENTI DI RUMORE SIGNIFICATIVE

Altre linee ferroviarie	<input checked="" type="checkbox"/>	Strade	
Impianti industriali	<input type="checkbox"/>	Altro	

NOTE

Progressiva rispetto alla pk di progetto.

LINEA SALERNO - PONTECAGNANO AEROPORTO

COMPLETAMENTO METROPOLITANA DI SALERNO

TRATTA ARECHI - PONTECAGNANO AEROPORTO

Schede di censimento dei ricettori

CODICE RICETTORE 4175

LOCALIZZAZIONE DELL'EDIFICIO

Regione
Provincia
Comune
Località
Progressiva
Distanza infrastruttura

DOCUMENTAZIONE FOTOGRAFICA



DATI CARATTERISTICI DELL'EDIFICIO ESAMINATO

Tipologia Numero dei piani
Stato conservazione Orientamento

CARATTERIZZAZIONE DEGLI INFISSI

NUMERO INFISSI PER FRONTE

Fronte parallelo all'infrastruttura
Fronte perpendicolare/obliquo lato progressive crescenti
Fronte perpendicolare /obliquo lato progressive decrescenti

CARATTERIZZAZIONE DEL CORPO FERROVIARIO

Raso/Rilevato Viadotto
Trincea Galleria

DESCRIZIONE DELLA FASCIA TRA L'INFRASTRUTTURA E L'EDIFICIO

Destinazione d'uso

DESCRIZIONE DELLE ALTRE SORGENTI DI RUMORE SIGNIFICATIVE

Altre linee ferroviarie Strade
Impianti industriali Altro

NOTE

Progressiva rispetto alla pk di progetto.

LINEA SALERNO - PONTECAGNANO AEROPORTO

COMPLETAMENTO METROPOLITANA DI SALERNO

TRATTA ARECHI - PONTECAGNANO AEROPORTO

Schede di censimento dei ricettori

CODICE RICETTORE	4176
-------------------------	-------------

LOCALIZZAZIONE DELL'EDIFICIO

Regione	Campania
Provincia	Salerno
Comune	Pontecagnano
Località	
Progressiva	5+050
Distanza infrastruttura	124 m

DOCUMENTAZIONE FOTOGRAFICA



DATI CARATTERISTICI DELL'EDIFICIO ESAMINATO

Tipologia	Residenziale	Numero dei piani	3
Stato conservazione	Buono	Orientamento	Obliquo

CARATTERIZZAZIONE DEGLI INFISSI

NUMERO INFISSI PER FRONTE

Fronte parallelo all'infrastruttura	
Fronte perpendicolare/obliquo lato progressive crescenti	9
Fronte perpendicolare /obliquo lato progressive decrescenti	3

CARATTERIZZAZIONE DEL CORPO FERROVIARIO

Raso/Rilevato	<input checked="" type="checkbox"/>	Viadotto	<input type="checkbox"/>
Trincea	<input type="checkbox"/>	Galleria	<input type="checkbox"/>

DESCRIZIONE DELLA FASCIA TRA L'INFRASTRUTTURA E L'EDIFICIO

Destinazione d'uso	Edificato
--------------------	-----------

DESCRIZIONE DELLE ALTRE SORGENTI DI RUMORE SIGNIFICATIVE

Altre linee ferroviarie	<input checked="" type="checkbox"/>	Strade	
Impianti industriali	<input type="checkbox"/>	Altro	

NOTE

Progressiva rispetto alla pk di progetto.

LINEA SALERNO - PONTECAGNANO AEROPORTO

COMPLETAMENTO METROPOLITANA DI SALERNO

TRATTA ARECHI - PONTECAGNANO AEROPORTO

Schede di censimento dei ricettori

CODICE RICETTORE	4177
-------------------------	-------------

LOCALIZZAZIONE DELL'EDIFICIO

Regione	Campania
Provincia	Salerno
Comune	Pontecagnano
Località	
Progressiva	5+070
Distanza infrastruttura	153 m

DOCUMENTAZIONE FOTOGRAFICA



DATI CARATTERISTICI DELL'EDIFICIO ESAMINATO

Tipologia	Residenziale	Numero dei piani	3
Stato conservazione	Buono	Orientamento	Obliquo

CARATTERIZZAZIONE DEGLI INFISSI

NUMERO INFISSI PER FRONTE

Fronte parallelo all'infrastruttura	
Fronte perpendicolare/obliquo lato progressive crescenti	16
Fronte perpendicolare /obliquo lato progressive decrescenti	8

CARATTERIZZAZIONE DEL CORPO FERROVIARIO

Raso/Rilevato	<input checked="" type="checkbox"/>	Viadotto	<input type="checkbox"/>
Trincea	<input type="checkbox"/>	Galleria	<input type="checkbox"/>

DESCRIZIONE DELLA FASCIA TRA L'INFRASTRUTTURA E L'EDIFICIO

Destinazione d'uso	Edificato
--------------------	-----------

DESCRIZIONE DELLE ALTRE SORGENTI DI RUMORE SIGNIFICATIVE

Altre linee ferroviarie	<input checked="" type="checkbox"/>	Strade	
Impianti industriali	<input type="checkbox"/>	Altro	

NOTE

Progressiva rispetto alla pk di progetto.

LINEA SALERNO - PONTECAGNANO AEROPORTO

COMPLETAMENTO METROPOLITANA DI SALERNO

TRATTA ARECHI - PONTECAGNANO AEROPORTO

Schede di censimento dei ricettori

CODICE RICETTORE	4178
-------------------------	-------------

LOCALIZZAZIONE DELL'EDIFICIO

Regione	Campania
Provincia	Salerno
Comune	Pontecagnano
Località	
Progressiva	5+100
Distanza infrastruttura	116 m

DOCUMENTAZIONE FOTOGRAFICA



DATI CARATTERISTICI DELL'EDIFICIO ESAMINATO

Tipologia	Residenziale	Numero dei piani	4
Stato conservazione	Buono	Orientamento	Parallelo

CARATTERIZZAZIONE DEGLI INFISSI

NUMERO INFISSI PER FRONTE

Fronte parallelo all'infrastruttura	36
Fronte perpendicolare/obliquo lato progressive crescenti	
Fronte perpendicolare /obliquo lato progressive decrescenti	

CARATTERIZZAZIONE DEL CORPO FERROVIARIO

Raso/Rilevato	<input checked="" type="checkbox"/>	Viadotto	<input type="checkbox"/>
Trincea	<input type="checkbox"/>	Galleria	<input type="checkbox"/>

DESCRIZIONE DELLA FASCIA TRA L'INFRASTRUTTURA E L'EDIFICIO

Destinazione d'uso	Seminativo agricolo/incolto erbaceo
--------------------	-------------------------------------

DESCRIZIONE DELLE ALTRE SORGENTI DI RUMORE SIGNIFICATIVE

Altre linee ferroviarie	<input checked="" type="checkbox"/>	Strade	
Impianti industriali	<input type="checkbox"/>	Altro	

NOTE

Progressiva rispetto alla pk di progetto.

LINEA SALERNO - PONTECAGNANO AEROPORTO

COMPLETAMENTO METROPOLITANA DI SALERNO

TRATTA ARECHI - PONTECAGNANO AEROPORTO

Schede di censimento dei ricettori

CODICE RICETTORE	4179
-------------------------	-------------

LOCALIZZAZIONE DELL'EDIFICIO

Regione	Campania
Provincia	Salerno
Comune	Pontecagnano
Località	
Progressiva	5+130
Distanza infrastruttura	193 m



DATI CARATTERISTICI DELL'EDIFICIO ESAMINATO

Tipologia	Residenziale	Numero dei piani	6
Stato conservazione	Buono	Orientamento	Parallelo

CARATTERIZZAZIONE DEGLI INFISSI

NUMERO INFISSI PER FRONTE

Fronte parallelo all'infrastruttura	20
Fronte perpendicolare/obliquo lato progressive crescenti	
Fronte perpendicolare /obliquo lato progressive decrescenti	

CARATTERIZZAZIONE DEL CORPO FERROVIARIO

Raso/Rilevato	<input checked="" type="checkbox"/>	Viadotto	<input type="checkbox"/>
Trincea	<input type="checkbox"/>	Galleria	<input type="checkbox"/>

DESCRIZIONE DELLA FASCIA TRA L'INFRASTRUTTURA E L'EDIFICIO

Destinazione d'uso	Seminativo agricolo/incolto erbaceo
--------------------	-------------------------------------

DESCRIZIONE DELLE ALTRE SORGENTI DI RUMORE SIGNIFICATIVE

Altre linee ferroviarie	<input checked="" type="checkbox"/>	Strade	
Impianti industriali	<input type="checkbox"/>	Altro	

NOTE

Progressiva rispetto alla pk di progetto.

LINEA SALERNO - PONTECAGNANO AEROPORTO

COMPLETAMENTO METROPOLITANA DI SALERNO

TRATTA ARECHI - PONTECAGNANO AEROPORTO

Schede di censimento dei ricettori

CODICE RICETTORE	4180
-------------------------	-------------

LOCALIZZAZIONE DELL'EDIFICIO

Regione	Campania
Provincia	Salerno
Comune	Pontecagnano
Località	
Progressiva	5+180
Distanza infrastruttura	250 m

DOCUMENTAZIONE FOTOGRAFICA



DATI CARATTERISTICI DELL'EDIFICIO ESAMINATO

Tipologia	Residenziale	Numero dei piani	4
Stato conservazione	Buono	Orientamento	Parallelo

CARATTERIZZAZIONE DEGLI INFISSI

NUMERO INFISSI PER FRONTE

Fronte parallelo all'infrastruttura	44
Fronte perpendicolare/obliquo lato progressive crescenti	
Fronte perpendicolare /obliquo lato progressive decrescenti	

CARATTERIZZAZIONE DEL CORPO FERROVIARIO

Raso/Rilevato	<input checked="" type="checkbox"/>	Viadotto	<input type="checkbox"/>
Trincea	<input type="checkbox"/>	Galleria	<input type="checkbox"/>

DESCRIZIONE DELLA FASCIA TRA L'INFRASTRUTTURA E L'EDIFICIO

Destinazione d'uso	Edificato
--------------------	-----------

DESCRIZIONE DELLE ALTRE SORGENTI DI RUMORE SIGNIFICATIVE

Altre linee ferroviarie	<input checked="" type="checkbox"/>	Strade	
Impianti industriali	<input type="checkbox"/>	Altro	

NOTE

Progressiva rispetto alla pk di progetto.

LINEA SALERNO - PONTECAGNANO AEROPORTO

COMPLETAMENTO METROPOLITANA DI SALERNO

TRATTA ARECHI - PONTECAGNANO AEROPORTO

Schede di censimento dei ricettori

CODICE RICETTORE	4181
-------------------------	-------------

LOCALIZZAZIONE DELL'EDIFICIO

Regione	Campania
Provincia	Salerno
Comune	Pontecagnano
Località	
Progressiva	5+200
Distanza infrastruttura	227 m

DOCUMENTAZIONE FOTOGRAFICA



DATI CARATTERISTICI DELL'EDIFICIO ESAMINATO

Tipologia	Residenziale	Numero dei piani	4
Stato conservazione	Buono	Orientamento	Parallelo

CARATTERIZZAZIONE DEGLI INFISSI

NUMERO INFISSI PER FRONTE

Fronte parallelo all'infrastruttura	44
Fronte perpendicolare/obliquo lato progressive crescenti	
Fronte perpendicolare /obliquo lato progressive decrescenti	

CARATTERIZZAZIONE DEL CORPO FERROVIARIO

Raso/Rilevato	<input checked="" type="checkbox"/>	Viadotto	<input type="checkbox"/>
Trincea	<input type="checkbox"/>	Galleria	<input type="checkbox"/>

DESCRIZIONE DELLA FASCIA TRA L'INFRASTRUTTURA E L'EDIFICIO

Destinazione d'uso	Edificato
--------------------	-----------

DESCRIZIONE DELLE ALTRE SORGENTI DI RUMORE SIGNIFICATIVE

Altre linee ferroviarie	<input checked="" type="checkbox"/>	Strade	
Impianti industriali	<input type="checkbox"/>	Altro	

NOTE

Progressiva rispetto alla pk di progetto.

LINEA SALERNO - PONTECAGNANO AEROPORTO

COMPLETAMENTO METROPOLITANA DI SALERNO

TRATTA ARECHI - PONTECAGNANO AEROPORTO

Schede di censimento dei ricettori

CODICE RICETTORE	4182
-------------------------	-------------

LOCALIZZAZIONE DELL'EDIFICIO

Regione	Campania
Provincia	Salerno
Comune	Pontecagnano
Località	
Progressiva	5+250
Distanza infrastruttura	225 m



DATI CARATTERISTICI DELL'EDIFICIO ESAMINATO

Tipologia	Residenziale	Numero dei piani	5
Stato conservazione	Buono	Orientamento	Perpendicolare

CARATTERIZZAZIONE DEGLI INFISSI

NUMERO INFISSI PER FRONTE

Fronte parallelo all'infrastruttura	0
Fronte perpendicolare/obliquo lato progressive crescenti	
Fronte perpendicolare /obliquo lato progressive decrescenti	

CARATTERIZZAZIONE DEL CORPO FERROVIARIO

Raso/Rilevato	<input checked="" type="checkbox"/>	Viadotto	<input type="checkbox"/>
Trincea	<input type="checkbox"/>	Galleria	<input type="checkbox"/>

DESCRIZIONE DELLA FASCIA TRA L'INFRASTRUTTURA E L'EDIFICIO

Destinazione d'uso	Edificato
--------------------	-----------

DESCRIZIONE DELLE ALTRE SORGENTI DI RUMORE SIGNIFICATIVE

Altre linee ferroviarie	<input checked="" type="checkbox"/>	Strade	
Impianti industriali	<input type="checkbox"/>	Altro	

NOTE

Progressiva rispetto alla pk di progetto.

LINEA SALERNO - PONTECAGNANO AEROPORTO

COMPLETAMENTO METROPOLITANA DI SALERNO

TRATTA ARECHI - PONTECAGNANO AEROPORTO

Schede di censimento dei ricettori

CODICE RICETTORE	4183
-------------------------	-------------

LOCALIZZAZIONE DELL'EDIFICIO

Regione	Campania
Provincia	Salerno
Comune	Pontecagnano
Località	
Progressiva	5+250
Distanza infrastruttura	130 m

DOCUMENTAZIONE FOTOGRAFICA



DATI CARATTERISTICI DELL'EDIFICIO ESAMINATO

Tipologia	Residenziale	Numero dei piani	7
Stato conservazione	Buono	Orientamento	Perpendicolare

CARATTERIZZAZIONE DEGLI INFISSI

NUMERO INFISSI PER FRONTE

Fronte parallelo all'infrastruttura	80
Fronte perpendicolare/obliquo lato progressive crescenti	
Fronte perpendicolare /obliquo lato progressive decrescenti	

CARATTERIZZAZIONE DEL CORPO FERROVIARIO

Raso/Rilevato	<input checked="" type="checkbox"/>	Viadotto	<input type="checkbox"/>
Trincea	<input type="checkbox"/>	Galleria	<input type="checkbox"/>

DESCRIZIONE DELLA FASCIA TRA L'INFRASTRUTTURA E L'EDIFICIO

Destinazione d'uso	Edificato
--------------------	-----------

DESCRIZIONE DELLE ALTRE SORGENTI DI RUMORE SIGNIFICATIVE

Altre linee ferroviarie	<input checked="" type="checkbox"/>	Strade	
Impianti industriali	<input type="checkbox"/>	Altro	

NOTE

Progressiva rispetto alla pk di progetto.

LINEA SALERNO - PONTECAGNANO AEROPORTO

COMPLETAMENTO METROPOLITANA DI SALERNO


TRATTA ARECHI - PONTECAGNANO AEROPORTO

Schede di censimento dei ricettori

CODICE RICETTORE	4184
-------------------------	-------------

LOCALIZZAZIONE DELL'EDIFICIO

Regione	Campania
Provincia	Salerno
Comune	Pontecagnano
Località	
Progressiva	5+280
Distanza infrastruttura	238 m



DATI CARATTERISTICI DELL'EDIFICIO ESAMINATO

Tipologia	Residenziale	Numero dei piani	5
Stato conservazione	Buono	Orientamento	Perpendicolare

CARATTERIZZAZIONE DEGLI INFISSI

NUMERO INFISSI PER FRONTE

Fronte parallelo all'infrastruttura	0
Fronte perpendicolare/obliquo lato progressive crescenti	
Fronte perpendicolare /obliquo lato progressive decrescenti	

CARATTERIZZAZIONE DEL CORPO FERROVIARIO

Raso/Rilevato	<input checked="" type="checkbox"/>	Viadotto	<input type="checkbox"/>
Trincea	<input type="checkbox"/>	Galleria	<input type="checkbox"/>

DESCRIZIONE DELLA FASCIA TRA L'INFRASTRUTTURA E L'EDIFICIO

Destinazione d'uso	Seminativo agricolo/incolto erbaceo
--------------------	-------------------------------------

DESCRIZIONE DELLE ALTRE SORGENTI DI RUMORE SIGNIFICATIVE

Altre linee ferroviarie	<input checked="" type="checkbox"/>	Strade	
Impianti industriali	<input type="checkbox"/>	Altro	

NOTE

Progressiva rispetto alla pk di progetto.

LINEA SALERNO - PONTECAGNANO AEROPORTO

COMPLETAMENTO METROPOLITANA DI SALERNO

TRATTA ARECHI - PONTECAGNANO AEROPORTO

Schede di censimento dei ricettori

CODICE RICETTORE	4185
-------------------------	-------------

LOCALIZZAZIONE DELL'EDIFICIO

Regione	Campania
Provincia	Salerno
Comune	Pontecagnano
Località	
Progressiva	5+330
Distanza infrastruttura	234 m

DOCUMENTAZIONE FOTOGRAFICA



DATI CARATTERISTICI DELL'EDIFICIO ESAMINATO

Tipologia	Residenziale	Numero dei piani	5
Stato conservazione	Buono	Orientamento	Perpendicolare

CARATTERIZZAZIONE DEGLI INFISSI

NUMERO INFISSI PER FRONTE

Fronte parallelo all'infrastruttura	0
Fronte perpendicolare/obliquo lato progressive crescenti	
Fronte perpendicolare /obliquo lato progressive decrescenti	

CARATTERIZZAZIONE DEL CORPO FERROVIARIO

Raso/Rilevato	<input checked="" type="checkbox"/>	Viadotto	<input type="checkbox"/>
Trincea	<input type="checkbox"/>	Galleria	<input type="checkbox"/>

DESCRIZIONE DELLA FASCIA TRA L'INFRASTRUTTURA E L'EDIFICIO

Destinazione d'uso	Seminativo agricolo/incolto erbaceo
--------------------	-------------------------------------

DESCRIZIONE DELLE ALTRE SORGENTI DI RUMORE SIGNIFICATIVE

Altre linee ferroviarie	<input checked="" type="checkbox"/>	Strade	
Impianti industriali	<input type="checkbox"/>	Altro	

NOTE

Progressiva rispetto alla pk di progetto.
Lato edificio esposto alla ferrovia non visibile.

LINEA SALERNO - PONTECAGNANO AEROPORTO

COMPLETAMENTO METROPOLITANA DI SALERNO

TRATTA ARECHI - PONTECAGNANO AEROPORTO

Schede di censimento dei ricettori

CODICE RICETTORE	4186
-------------------------	-------------

LOCALIZZAZIONE DELL'EDIFICIO

Regione	Campania
Provincia	Salerno
Comune	Pontecagnano
Località	
Progressiva	5+350
Distanza infrastruttura	228 m

DOCUMENTAZIONE FOTOGRAFICA



DATI CARATTERISTICI DELL'EDIFICIO ESAMINATO

Tipologia	Residenziale	Numero dei piani	5
Stato conservazione	Buono	Orientamento	Perpendicolare

CARATTERIZZAZIONE DEGLI INFISSI

NUMERO INFISSI PER FRONTE

Fronte parallelo all'infrastruttura	0
Fronte perpendicolare/obliquo lato progressive crescenti	
Fronte perpendicolare /obliquo lato progressive decrescenti	

CARATTERIZZAZIONE DEL CORPO FERROVIARIO

Raso/Rilevato	<input checked="" type="checkbox"/>	Viadotto	<input type="checkbox"/>
Trincea	<input type="checkbox"/>	Galleria	<input type="checkbox"/>

DESCRIZIONE DELLA FASCIA TRA L'INFRASTRUTTURA E L'EDIFICIO

Destinazione d'uso	Seminativo agricolo/incolto erbaceo
--------------------	-------------------------------------

DESCRIZIONE DELLE ALTRE SORGENTI DI RUMORE SIGNIFICATIVE

Altre linee ferroviarie	<input checked="" type="checkbox"/>	Strade	
Impianti industriali	<input type="checkbox"/>	Altro	

NOTE

Progressiva rispetto alla pk di progetto.

LINEA SALERNO - PONTECAGNANO AEROPORTO

COMPLETAMENTO METROPOLITANA DI SALERNO

TRATTA ARECHI - PONTECAGNANO AEROPORTO

Schede di censimento dei ricettori

CODICE RICETTORE	4187
-------------------------	-------------

LOCALIZZAZIONE DELL'EDIFICIO

Regione	Campania
Provincia	Salerno
Comune	Pontecagnano
Località	
Progressiva	4+400
Distanza infrastruttura	230 m

DOCUMENTAZIONE FOTOGRAFICA



DATI CARATTERISTICI DELL'EDIFICIO ESAMINATO

Tipologia	Residenziale	Numero dei piani	5
Stato conservazione	Buono	Orientamento	Parallelo

CARATTERIZZAZIONE DEGLI INFISSI

NUMERO INFISSI PER FRONTE

Fronte parallelo all'infrastruttura	32
Fronte perpendicolare/obliquo lato progressive crescenti	
Fronte perpendicolare /obliquo lato progressive decrescenti	

CARATTERIZZAZIONE DEL CORPO FERROVIARIO

Raso/Rilevato	<input checked="" type="checkbox"/>	Viadotto	<input type="checkbox"/>
Trincea	<input type="checkbox"/>	Galleria	<input type="checkbox"/>

DESCRIZIONE DELLA FASCIA TRA L'INFRASTRUTTURA E L'EDIFICIO

Destinazione d'uso	Seminativo agricolo/incolto erbaceo
--------------------	-------------------------------------

DESCRIZIONE DELLE ALTRE SORGENTI DI RUMORE SIGNIFICATIVE

Altre linee ferroviarie	<input checked="" type="checkbox"/>	Strade	
Impianti industriali	<input type="checkbox"/>	Altro	

NOTE

Progressiva rispetto alla pk di progetto.

LINEA SALERNO - PONTECAGNANO AEROPORTO

COMPLETAMENTO METROPOLITANA DI SALERNO

TRATTA ARECHI - PONTECAGNANO AEROPORTO

Schede di censimento dei ricettori

CODICE RICETTORE	4188
-------------------------	-------------

LOCALIZZAZIONE DELL'EDIFICIO

Regione	Campania
Provincia	Salerno
Comune	Pontecagnano
Località	
Progressiva	5+450
Distanza infrastruttura	248 m

DOCUMENTAZIONE FOTOGRAFICA



DATI CARATTERISTICI DELL'EDIFICIO ESAMINATO

Tipologia	Residenziale	Numero dei piani	5
Stato conservazione	Buono	Orientamento	Perpendicolare

CARATTERIZZAZIONE DEGLI INFISSI

NUMERO INFISSI PER FRONTE

Fronte parallelo all'infrastruttura	68
Fronte perpendicolare/obliquo lato progressive crescenti	
Fronte perpendicolare /obliquo lato progressive decrescenti	

CARATTERIZZAZIONE DEL CORPO FERROVIARIO

Raso/Rilevato	<input checked="" type="checkbox"/>	Viadotto	<input type="checkbox"/>
Trincea	<input type="checkbox"/>	Galleria	<input type="checkbox"/>

DESCRIZIONE DELLA FASCIA TRA L'INFRASTRUTTURA E L'EDIFICIO

Destinazione d'uso	Seminativo agricolo/incolto erbaceo
--------------------	-------------------------------------

DESCRIZIONE DELLE ALTRE SORGENTI DI RUMORE SIGNIFICATIVE

Altre linee ferroviarie	<input checked="" type="checkbox"/>	Strade	
Impianti industriali	<input type="checkbox"/>	Altro	

NOTE

Progressiva rispetto alla pk di progetto.

LINEA SALERNO - PONTECAGNANO AEROPORTO

COMPLETAMENTO METROPOLITANA DI SALERNO

TRATTA ARECHI - PONTECAGNANO AEROPORTO

Schede di censimento dei ricettori

CODICE RICETTORE	4189
-------------------------	-------------

LOCALIZZAZIONE DELL'EDIFICIO

Regione	Campania
Provincia	Salerno
Comune	Pontecagnano
Località	
Progressiva	5+550
Distanza infrastruttura	231 m

DOCUMENTAZIONE FOTOGRAFICA



DATI CARATTERISTICI DELL'EDIFICIO ESAMINATO

Tipologia	Residenziale	Numero dei piani	5
Stato conservazione	Buono	Orientamento	Perpendicolare

CARATTERIZZAZIONE DEGLI INFISSI

NUMERO INFISSI PER FRONTE

Fronte parallelo all'infrastruttura	70
Fronte perpendicolare/obliquo lato progressive crescenti	
Fronte perpendicolare /obliquo lato progressive decrescenti	

CARATTERIZZAZIONE DEL CORPO FERROVIARIO

Raso/Rilevato	<input checked="" type="checkbox"/>	Viadotto	<input type="checkbox"/>
Trincea	<input type="checkbox"/>	Galleria	<input type="checkbox"/>

DESCRIZIONE DELLA FASCIA TRA L'INFRASTRUTTURA E L'EDIFICIO

Destinazione d'uso	Seminativo agricolo/incolto erbaceo
--------------------	-------------------------------------

DESCRIZIONE DELLE ALTRE SORGENTI DI RUMORE SIGNIFICATIVE

Altre linee ferroviarie	<input checked="" type="checkbox"/>	Strade	
Impianti industriali	<input type="checkbox"/>	Altro	

NOTE

Progressiva rispetto alla pk di progetto.

LINEA SALERNO - PONTECAGNANO AEROPORTO

COMPLETAMENTO METROPOLITANA DI SALERNO

TRATTA ARECHI - PONTECAGNANO AEROPORTO

Schede di censimento dei ricettori

CODICE RICETTORE	4190
-------------------------	-------------

LOCALIZZAZIONE DELL'EDIFICIO

Regione	Campania
Provincia	Salerno
Comune	Pontecagnano
Località	
Progressiva	5+550
Distanza infrastruttura	240 m



DATI CARATTERISTICI DELL'EDIFICIO ESAMINATO

Tipologia	Residenziale	Numero dei piani	2
Stato conservazione	Buono	Orientamento	Perpendicolare

CARATTERIZZAZIONE DEGLI INFISSI

NUMERO INFISSI PER FRONTE

Fronte parallelo all'infrastruttura	4
Fronte perpendicolare/obliquo lato progressive crescenti	
Fronte perpendicolare /obliquo lato progressive decrescenti	

CARATTERIZZAZIONE DEL CORPO FERROVIARIO

Raso/Rilevato	<input checked="" type="checkbox"/>	Viadotto	<input type="checkbox"/>
Trincea	<input type="checkbox"/>	Galleria	<input type="checkbox"/>

DESCRIZIONE DELLA FASCIA TRA L'INFRASTRUTTURA E L'EDIFICIO

Destinazione d'uso	Seminativo agricolo/incolto erbaceo
--------------------	-------------------------------------

DESCRIZIONE DELLE ALTRE SORGENTI DI RUMORE SIGNIFICATIVE

Altre linee ferroviarie	<input checked="" type="checkbox"/>	Strade	
Impianti industriali	<input type="checkbox"/>	Altro	

NOTE

Progressiva rispetto alla pk di progetto.

LINEA SALERNO - PONTECAGNANO AEROPORTO

COMPLETAMENTO METROPOLITANA DI SALERNO

TRATTA ARECHI - PONTECAGNANO AEROPORTO

Schede di censimento dei ricettori

CODICE RICETTORE	4191
-------------------------	-------------

LOCALIZZAZIONE DELL'EDIFICIO

Regione	Campania
Provincia	Salerno
Comune	Pontecagnano
Località	
Progressiva	5+600
Distanza infrastruttura	236 m

DOCUMENTAZIONE FOTOGRAFICA



DATI CARATTERISTICI DELL'EDIFICIO ESAMINATO

Tipologia	Residenziale	Numero dei piani	5
Stato conservazione	Buono	Orientamento	Parallelo

CARATTERIZZAZIONE DEGLI INFISSI

NUMERO INFISSI PER FRONTE

Fronte parallelo all'infrastruttura	42
Fronte perpendicolare/obliquo lato progressive crescenti	
Fronte perpendicolare /obliquo lato progressive decrescenti	

CARATTERIZZAZIONE DEL CORPO FERROVIARIO

Raso/Rilevato	<input checked="" type="checkbox"/>	Viadotto	<input type="checkbox"/>
Trincea	<input type="checkbox"/>	Galleria	<input type="checkbox"/>

DESCRIZIONE DELLA FASCIA TRA L'INFRASTRUTTURA E L'EDIFICIO

Destinazione d'uso	Seminativo agricolo/incolto erbaceo
--------------------	-------------------------------------

DESCRIZIONE DELLE ALTRE SORGENTI DI RUMORE SIGNIFICATIVE

Altre linee ferroviarie	<input checked="" type="checkbox"/>	Strade	
Impianti industriali	<input type="checkbox"/>	Altro	

NOTE

Progressiva rispetto alla pk di progetto.

LINEA SALERNO - PONTECAGNANO AEROPORTO

COMPLETAMENTO METROPOLITANA DI SALERNO

TRATTA ARECHI - PONTECAGNANO AEROPORTO

Schede di censimento dei ricettori

CODICE RICETTORE	4192
-------------------------	-------------

LOCALIZZAZIONE DELL'EDIFICIO

Regione	Campania
Provincia	Salerno
Comune	Pontecagnano
Località	
Progressiva	5+680
Distanza infrastruttura	240 m

DOCUMENTAZIONE FOTOGRAFICA



DATI CARATTERISTICI DELL'EDIFICIO ESAMINATO

Tipologia	Residenziale	Numero dei piani	5
Stato conservazione	Buono	Orientamento	Parallelo

CARATTERIZZAZIONE DEGLI INFISSI

NUMERO INFISSI PER FRONTE

Fronte parallelo all'infrastruttura	46
Fronte perpendicolare/obliquo lato progressive crescenti	
Fronte perpendicolare /obliquo lato progressive decrescenti	

CARATTERIZZAZIONE DEL CORPO FERROVIARIO

Raso/Rilevato	<input checked="" type="checkbox"/>	Viadotto	<input type="checkbox"/>
Trincea	<input type="checkbox"/>	Galleria	<input type="checkbox"/>

DESCRIZIONE DELLA FASCIA TRA L'INFRASTRUTTURA E L'EDIFICIO

Destinazione d'uso	Seminativo agricolo/incolto erbaceo
--------------------	-------------------------------------

DESCRIZIONE DELLE ALTRE SORGENTI DI RUMORE SIGNIFICATIVE

Altre linee ferroviarie	<input checked="" type="checkbox"/>	Strade	
Impianti industriali	<input type="checkbox"/>	Altro	

NOTE

Progressiva rispetto alla pk di progetto.

LINEA SALERNO - PONTECAGNANO AEROPORTO

COMPLETAMENTO METROPOLITANA DI SALERNO

TRATTA ARECHI - PONTECAGNANO AEROPORTO

Schede di censimento dei ricettori

CODICE RICETTORE	4193
-------------------------	-------------

LOCALIZZAZIONE DELL'EDIFICIO

Regione	Campania
Provincia	Salerno
Comune	Pontecagnano
Località	
Progressiva	5+800
Distanza infrastruttura	254 m



DATI CARATTERISTICI DELL'EDIFICIO ESAMINATO

Tipologia	Residenziale	Numero dei piani	4
Stato conservazione	Buono	Orientamento	Parallelo

CARATTERIZZAZIONE DEGLI INFISSI

NUMERO INFISSI PER FRONTE

Fronte parallelo all'infrastruttura	28
Fronte perpendicolare/obliquo lato progressive crescenti	
Fronte perpendicolare /obliquo lato progressive decrescenti	

CARATTERIZZAZIONE DEL CORPO FERROVIARIO

Raso/Rilevato	<input checked="" type="checkbox"/>	Viadotto	<input type="checkbox"/>
Trincea	<input type="checkbox"/>	Galleria	<input type="checkbox"/>

DESCRIZIONE DELLA FASCIA TRA L'INFRASTRUTTURA E L'EDIFICIO

Destinazione d'uso	Seminativo agricolo/incolto erbaceo
--------------------	-------------------------------------

DESCRIZIONE DELLE ALTRE SORGENTI DI RUMORE SIGNIFICATIVE

Altre linee ferroviarie	<input checked="" type="checkbox"/>	Strade	
Impianti industriali	<input type="checkbox"/>	Altro	

NOTE

Progressiva rispetto alla pk di progetto.

LINEA SALERNO - PONTECAGNANO AEROPORTO

COMPLETAMENTO METROPOLITANA DI SALERNO

TRATTA ARECHI - PONTECAGNANO AEROPORTO

Schede di censimento dei ricettori

CODICE RICETTORE	4194
-------------------------	-------------

LOCALIZZAZIONE DELL'EDIFICIO

Regione	Campania
Provincia	Salerno
Comune	Pontecagnano
Località	
Progressiva	5+800
Distanza infrastruttura	147 m

DOCUMENTAZIONE FOTOGRAFICA



DATI CARATTERISTICI DELL'EDIFICIO ESAMINATO

Tipologia	Residenziale	Numero dei piani	4
Stato conservazione	Buono	Orientamento	Obliquo

CARATTERIZZAZIONE DEGLI INFISSI

NUMERO INFISSI PER FRONTE

Fronte parallelo all'infrastruttura	
Fronte perpendicolare/obliquo lato progressive crescenti	12
Fronte perpendicolare /obliquo lato progressive decrescenti	18

CARATTERIZZAZIONE DEL CORPO FERROVIARIO

Raso/Rilevato	<input checked="" type="checkbox"/>	Viadotto	<input type="checkbox"/>
Trincea	<input type="checkbox"/>	Galleria	<input type="checkbox"/>

DESCRIZIONE DELLA FASCIA TRA L'INFRASTRUTTURA E L'EDIFICIO

Destinazione d'uso	Area arborea - arbustiva
--------------------	--------------------------

DESCRIZIONE DELLE ALTRE SORGENTI DI RUMORE SIGNIFICATIVE

Altre linee ferroviarie	<input checked="" type="checkbox"/>	Strade	
Impianti industriali	<input type="checkbox"/>	Altro	

NOTE

Progressiva rispetto alla pk di progetto.

LINEA SALERNO - PONTECAGNANO AEROPORTO

COMPLETAMENTO METROPOLITANA DI SALERNO

TRATTA ARECHI - PONTECAGNANO AEROPORTO

Schede di censimento dei ricettori

CODICE RICETTORE	4195
-------------------------	-------------

LOCALIZZAZIONE DELL'EDIFICIO

Regione	Campania
Provincia	Salerno
Comune	Pontecagnano
Località	
Progressiva	5+850
Distanza infrastruttura	189 m



DATI CARATTERISTICI DELL'EDIFICIO ESAMINATO

Tipologia	Residenziale	Numero dei piani	5
Stato conservazione	Buono	Orientamento	Obliquo

CARATTERIZZAZIONE DEGLI INFISSI

NUMERO INFISSI PER FRONTE

Fronte parallelo all'infrastruttura	
Fronte perpendicolare/obliquo lato progressive crescenti	24
Fronte perpendicolare /obliquo lato progressive decrescenti	16

CARATTERIZZAZIONE DEL CORPO FERROVIARIO

Raso/Rilevato	<input checked="" type="checkbox"/>	Viadotto	<input type="checkbox"/>
Trincea	<input type="checkbox"/>	Galleria	<input type="checkbox"/>

DESCRIZIONE DELLA FASCIA TRA L'INFRASTRUTTURA E L'EDIFICIO

Destinazione d'uso	Area arborea - arbustiva
--------------------	--------------------------

DESCRIZIONE DELLE ALTRE SORGENTI DI RUMORE SIGNIFICATIVE

Altre linee ferroviarie	<input checked="" type="checkbox"/>	Strade	
Impianti industriali	<input type="checkbox"/>	Altro	

NOTE

Progressiva rispetto alla pk di progetto.

LINEA SALERNO - PONTECAGNANO AEROPORTO

COMPLETAMENTO METROPOLITANA DI SALERNO

TRATTA ARECHI - PONTECAGNANO AEROPORTO

Schede di censimento dei ricettori

CODICE RICETTORE	4196
-------------------------	-------------

LOCALIZZAZIONE DELL'EDIFICIO

Regione	Campania
Provincia	Salerno
Comune	Pontecagnano
Località	
Progressiva	5+870
Distanza infrastruttura	173 m



DATI CARATTERISTICI DELL'EDIFICIO ESAMINATO

Tipologia	Residenziale	Numero dei piani	5
Stato conservazione	Buono	Orientamento	Obliquo

CARATTERIZZAZIONE DEGLI INFISSI

NUMERO INFISSI PER FRONTE

Fronte parallelo all'infrastruttura	
Fronte perpendicolare/obliquo lato progressive crescenti	24
Fronte perpendicolare /obliquo lato progressive decrescenti	16

CARATTERIZZAZIONE DEL CORPO FERROVIARIO

Raso/Rilevato	<input checked="" type="checkbox"/>	Viadotto	<input type="checkbox"/>
Trincea	<input type="checkbox"/>	Galleria	<input type="checkbox"/>

DESCRIZIONE DELLA FASCIA TRA L'INFRASTRUTTURA E L'EDIFICIO

Destinazione d'uso	Edificato
--------------------	-----------

DESCRIZIONE DELLE ALTRE SORGENTI DI RUMORE SIGNIFICATIVE

Altre linee ferroviarie	<input checked="" type="checkbox"/>	Strade	
Impianti industriali	<input type="checkbox"/>	Altro	

NOTE

Progressiva rispetto alla pk di progetto.

LINEA SALERNO - PONTECAGNANO AEROPORTO

COMPLETAMENTO METROPOLITANA DI SALERNO

TRATTA ARECHI - PONTECAGNANO AEROPORTO

Schede di censimento dei ricettori

CODICE RICETTORE 4197

LOCALIZZAZIONE DELL'EDIFICIO

Regione
Provincia
Comune
Località
Progressiva
Distanza infrastruttura

DOCUMENTAZIONE FOTOGRAFICA



DATI CARATTERISTICI DELL'EDIFICIO ESAMINATO

Tipologia Numero dei piani
Stato conservazione Orientamento

CARATTERIZZAZIONE DEGLI INFISSI

NUMERO INFISSI PER FRONTE

Fronte parallelo all'infrastruttura
Fronte perpendicolare/obliquo lato progressive crescenti
Fronte perpendicolare /obliquo lato progressive decrescenti

CARATTERIZZAZIONE DEL CORPO FERROVIARIO

Raso/Rilevato Viadotto
Trincea Galleria

DESCRIZIONE DELLA FASCIA TRA L'INFRASTRUTTURA E L'EDIFICIO

Destinazione d'uso

DESCRIZIONE DELLE ALTRE SORGENTI DI RUMORE SIGNIFICATIVE

Altre linee ferroviarie Strade
Impianti industriali Altro

NOTE

Progressiva rispetto alla pk di progetto.
Lato edificio esposto alla ferrovia non visibile.

LINEA SALERNO - PONTECAGNANO AEROPORTO

COMPLETAMENTO METROPOLITANA DI SALERNO

TRATTA ARECHI - PONTECAGNANO AEROPORTO

Schede di censimento dei ricettori

CODICE RICETTORE	4198
-------------------------	-------------

LOCALIZZAZIONE DELL'EDIFICIO

Regione	Campania
Provincia	Salerno
Comune	Pontecagnano
Località	
Progressiva	5+910
Distanza infrastruttura	204 m

DOCUMENTAZIONE FOTOGRAFICA



DATI CARATTERISTICI DELL'EDIFICIO ESAMINATO

Tipologia	Residenziale	Numero dei piani	2
Stato conservazione	Buono	Orientamento	Parallelo

CARATTERIZZAZIONE DEGLI INFISSI

NUMERO INFISSI PER FRONTE

Fronte parallelo all'infrastruttura	7
Fronte perpendicolare/obliquo lato progressive crescenti	
Fronte perpendicolare /obliquo lato progressive decrescenti	

CARATTERIZZAZIONE DEL CORPO FERROVIARIO

Raso/Rilevato	<input checked="" type="checkbox"/>	Viadotto	<input type="checkbox"/>
Trincea	<input type="checkbox"/>	Galleria	<input type="checkbox"/>

DESCRIZIONE DELLA FASCIA TRA L'INFRASTRUTTURA E L'EDIFICIO

Destinazione d'uso	Edificato
--------------------	-----------

DESCRIZIONE DELLE ALTRE SORGENTI DI RUMORE SIGNIFICATIVE

Altre linee ferroviarie	<input checked="" type="checkbox"/>	Strade	
Impianti industriali	<input type="checkbox"/>	Altro	

NOTE

Progressiva rispetto alla pk di progetto.

LINEA SALERNO - PONTECAGNANO AEROPORTO

COMPLETAMENTO METROPOLITANA DI SALERNO

TRATTA ARECHI - PONTECAGNANO AEROPORTO

Schede di censimento dei ricettori

CODICE RICETTORE 4199

LOCALIZZAZIONE DELL'EDIFICIO

Regione
Provincia
Comune
Località
Progressiva
Distanza infrastruttura

DOCUMENTAZIONE FOTOGRAFICA



DATI CARATTERISTICI DELL'EDIFICIO ESAMINATO

Tipologia Numero dei piani
Stato conservazione Orientamento

CARATTERIZZAZIONE DEGLI INFISSI

NUMERO INFISSI PER FRONTE

Fronte parallelo all'infrastruttura
Fronte perpendicolare/obliquo lato progressive crescenti
Fronte perpendicolare /obliquo lato progressive decrescenti

CARATTERIZZAZIONE DEL CORPO FERROVIARIO

Raso/Rilevato Viadotto
Trincea Galleria

DESCRIZIONE DELLA FASCIA TRA L'INFRASTRUTTURA E L'EDIFICIO

Destinazione d'uso

DESCRIZIONE DELLE ALTRE SORGENTI DI RUMORE SIGNIFICATIVE

Altre linee ferroviarie Strade
Impianti industriali Altro

NOTE

Progressiva rispetto alla pk di progetto.

LINEA SALERNO - PONTECAGNANO AEROPORTO

COMPLETAMENTO METROPOLITANA DI SALERNO

TRATTA ARECHI - PONTECAGNANO AEROPORTO

Schede di censimento dei ricettori

CODICE RICETTORE	4200
-------------------------	-------------

LOCALIZZAZIONE DELL'EDIFICIO

Regione	Campania
Provincia	Salerno
Comune	Pontecagnano
Località	
Progressiva	5+920
Distanza infrastruttura	130 m

DOCUMENTAZIONE FOTOGRAFICA



DATI CARATTERISTICI DELL'EDIFICIO ESAMINATO

Tipologia	Residenziale	Numero dei piani	2
Stato conservazione	Buono	Orientamento	Parallelo

CARATTERIZZAZIONE DEGLI INFISSI

NUMERO INFISSI PER FRONTE

Fronte parallelo all'infrastruttura	11
Fronte perpendicolare/obliquo lato progressive crescenti	
Fronte perpendicolare /obliquo lato progressive decrescenti	

CARATTERIZZAZIONE DEL CORPO FERROVIARIO

Raso/Rilevato	<input checked="" type="checkbox"/>	Viadotto	<input type="checkbox"/>
Trincea	<input type="checkbox"/>	Galleria	<input type="checkbox"/>

DESCRIZIONE DELLA FASCIA TRA L'INFRASTRUTTURA E L'EDIFICIO

Destinazione d'uso	Edificato
--------------------	-----------

DESCRIZIONE DELLE ALTRE SORGENTI DI RUMORE SIGNIFICATIVE

Altre linee ferroviarie	<input checked="" type="checkbox"/>	Strade	
Impianti industriali	<input type="checkbox"/>	Altro	

NOTE

Progressiva rispetto alla pk di progetto.

LINEA SALERNO - PONTECAGNANO AEROPORTO

COMPLETAMENTO METROPOLITANA DI SALERNO

TRATTA ARECHI - PONTECAGNANO AEROPORTO

Schede di censimento dei ricettori

CODICE RICETTORE	4201
-------------------------	-------------

LOCALIZZAZIONE DELL'EDIFICIO

Regione	Campania
Provincia	Salerno
Comune	Pontecagnano
Località	
Progressiva	5+980
Distanza infrastruttura	229 m

DOCUMENTAZIONE FOTOGRAFICA



DATI CARATTERISTICI DELL'EDIFICIO ESAMINATO

Tipologia	Residenziale	Numero dei piani	3
Stato conservazione	Buono	Orientamento	Parallelo

CARATTERIZZAZIONE DEGLI INFISSI

NUMERO INFISSI PER FRONTE

Fronte parallelo all'infrastruttura	10
Fronte perpendicolare/obliquo lato progressive crescenti	
Fronte perpendicolare /obliquo lato progressive decrescenti	

CARATTERIZZAZIONE DEL CORPO FERROVIARIO

Raso/Rilevato	<input checked="" type="checkbox"/>	Viadotto	<input type="checkbox"/>
Trincea	<input type="checkbox"/>	Galleria	<input type="checkbox"/>

DESCRIZIONE DELLA FASCIA TRA L'INFRASTRUTTURA E L'EDIFICIO

Destinazione d'uso	Edificato
--------------------	-----------

DESCRIZIONE DELLE ALTRE SORGENTI DI RUMORE SIGNIFICATIVE

Altre linee ferroviarie	<input checked="" type="checkbox"/>	Strade	
Impianti industriali	<input type="checkbox"/>	Altro	

NOTE

Progressiva rispetto alla pk di progetto.

LINEA SALERNO - PONTECAGNANO AEROPORTO

COMPLETAMENTO METROPOLITANA DI SALERNO

TRATTA ARECHI - PONTECAGNANO AEROPORTO

Schede di censimento dei ricettori

CODICE RICETTORE	4202
-------------------------	-------------

LOCALIZZAZIONE DELL'EDIFICIO

Regione	Campania
Provincia	Salerno
Comune	Pontecagnano
Località	
Progressiva	5+980
Distanza infrastruttura	198 m

DOCUMENTAZIONE FOTOGRAFICA



DATI CARATTERISTICI DELL'EDIFICIO ESAMINATO

Tipologia	Residenziale	Numero dei piani	3
Stato conservazione	Buono	Orientamento	Parallelo

CARATTERIZZAZIONE DEGLI INFISSI

NUMERO INFISSI PER FRONTE

Fronte parallelo all'infrastruttura	10
Fronte perpendicolare/obliquo lato progressive crescenti	
Fronte perpendicolare /obliquo lato progressive decrescenti	

CARATTERIZZAZIONE DEL CORPO FERROVIARIO

Raso/Rilevato	<input checked="" type="checkbox"/>	Viadotto	<input type="checkbox"/>
Trincea	<input type="checkbox"/>	Galleria	<input type="checkbox"/>

DESCRIZIONE DELLA FASCIA TRA L'INFRASTRUTTURA E L'EDIFICIO

Destinazione d'uso	Edificato
--------------------	-----------

DESCRIZIONE DELLE ALTRE SORGENTI DI RUMORE SIGNIFICATIVE

Altre linee ferroviarie	<input checked="" type="checkbox"/>	Strade	
Impianti industriali	<input type="checkbox"/>	Altro	

NOTE

Progressiva rispetto alla pk di progetto.

LINEA SALERNO - PONTECAGNANO AEROPORTO

COMPLETAMENTO METROPOLITANA DI SALERNO

TRATTA ARECHI - PONTECAGNANO AEROPORTO

Schede di censimento dei ricettori

CODICE RICETTORE	4203
-------------------------	-------------

LOCALIZZAZIONE DELL'EDIFICIO

Regione	Campania
Provincia	Salerno
Comune	Pontecagnano
Località	
Progressiva	5+960
Distanza infrastruttura	133 m

DOCUMENTAZIONE FOTOGRAFICA



DATI CARATTERISTICI DELL'EDIFICIO ESAMINATO

Tipologia	Residenziale	Numero dei piani	2
Stato conservazione	Buono	Orientamento	Perpendicolare

CARATTERIZZAZIONE DEGLI INFISSI

NUMERO INFISSI PER FRONTE

Fronte parallelo all'infrastruttura	5
Fronte perpendicolare/obliquo lato progressive crescenti	
Fronte perpendicolare /obliquo lato progressive decrescenti	

CARATTERIZZAZIONE DEL CORPO FERROVIARIO

Raso/Rilevato	<input checked="" type="checkbox"/>	Viadotto	<input type="checkbox"/>
Trincea	<input type="checkbox"/>	Galleria	<input type="checkbox"/>

DESCRIZIONE DELLA FASCIA TRA L'INFRASTRUTTURA E L'EDIFICIO

Destinazione d'uso	Edificato
--------------------	-----------

DESCRIZIONE DELLE ALTRE SORGENTI DI RUMORE SIGNIFICATIVE

Altre linee ferroviarie	<input checked="" type="checkbox"/>	Strade	
Impianti industriali	<input type="checkbox"/>	Altro	

NOTE

Progressiva rispetto alla pk di progetto.

LINEA SALERNO - PONTECAGNANO AEROPORTO

COMPLETAMENTO METROPOLITANA DI SALERNO

TRATTA ARECHI - PONTECAGNANO AEROPORTO

Schede di censimento dei ricettori

CODICE RICETTORE	4204
-------------------------	-------------

LOCALIZZAZIONE DELL'EDIFICIO

Regione	Campania
Provincia	Salerno
Comune	Pontecagnano
Località	
Progressiva	6+000
Distanza infrastruttura	227 m

DOCUMENTAZIONE FOTOGRAFICA



DATI CARATTERISTICI DELL'EDIFICIO ESAMINATO

Tipologia	Residenziale	Numero dei piani	3
Stato conservazione	Buono	Orientamento	Parallelo

CARATTERIZZAZIONE DEGLI INFISSI

NUMERO INFISSI PER FRONTE

Fronte parallelo all'infrastruttura	12
Fronte perpendicolare/obliquo lato progressive crescenti	
Fronte perpendicolare /obliquo lato progressive decrescenti	

CARATTERIZZAZIONE DEL CORPO FERROVIARIO

Raso/Rilevato	<input checked="" type="checkbox"/>	Viadotto	<input type="checkbox"/>
Trincea	<input type="checkbox"/>	Galleria	<input type="checkbox"/>

DESCRIZIONE DELLA FASCIA TRA L'INFRASTRUTTURA E L'EDIFICIO

Destinazione d'uso	Edificato
--------------------	-----------

DESCRIZIONE DELLE ALTRE SORGENTI DI RUMORE SIGNIFICATIVE

Altre linee ferroviarie	<input checked="" type="checkbox"/>	Strade	
Impianti industriali	<input type="checkbox"/>	Altro	

NOTE

Progressiva rispetto alla pk di progetto.
Lato edificio esposto alla ferrovia non visibile.

LINEA SALERNO - PONTECAGNANO AEROPORTO

COMPLETAMENTO METROPOLITANA DI SALERNO

TRATTA ARECHI - PONTECAGNANO AEROPORTO

Schede di censimento dei ricettori

CODICE RICETTORE	4205
-------------------------	-------------

LOCALIZZAZIONE DELL'EDIFICIO

Regione	Campania
Provincia	Salerno
Comune	Pontecagnano
Località	
Progressiva	6+000
Distanza infrastruttura	197 m

DOCUMENTAZIONE FOTOGRAFICA



DATI CARATTERISTICI DELL'EDIFICIO ESAMINATO

Tipologia	Residenziale	Numero dei piani	3
Stato conservazione	Buono	Orientamento	Parallelo

CARATTERIZZAZIONE DEGLI INFISSI

NUMERO INFISSI PER FRONTE

Fronte parallelo all'infrastruttura	9
Fronte perpendicolare/obliquo lato progressive crescenti	
Fronte perpendicolare /obliquo lato progressive decrescenti	

CARATTERIZZAZIONE DEL CORPO FERROVIARIO

Raso/Rilevato	<input checked="" type="checkbox"/>	Viadotto	<input type="checkbox"/>
Trincea	<input type="checkbox"/>	Galleria	<input type="checkbox"/>

DESCRIZIONE DELLA FASCIA TRA L'INFRASTRUTTURA E L'EDIFICIO

Destinazione d'uso	Edificato
--------------------	-----------

DESCRIZIONE DELLE ALTRE SORGENTI DI RUMORE SIGNIFICATIVE

Altre linee ferroviarie	<input checked="" type="checkbox"/>	Strade	
Impianti industriali	<input type="checkbox"/>	Altro	

NOTE

Progressiva rispetto alla pk di progetto.

LINEA SALERNO - PONTECAGNANO AEROPORTO

COMPLETAMENTO METROPOLITANA DI SALERNO

TRATTA ARECHI - PONTECAGNANO AEROPORTO

Schede di censimento dei ricettori

CODICE RICETTORE	4206
-------------------------	-------------

LOCALIZZAZIONE DELL'EDIFICIO

Regione	Campania
Provincia	Salerno
Comune	Pontecagnano
Località	
Progressiva	6+050
Distanza infrastruttura	223 m

DOCUMENTAZIONE FOTOGRAFICA



DATI CARATTERISTICI DELL'EDIFICIO ESAMINATO

Tipologia	Residenziale	Numero dei piani	3
Stato conservazione	Buono	Orientamento	Parallelo

CARATTERIZZAZIONE DEGLI INFISSI

NUMERO INFISSI PER FRONTE

Fronte parallelo all'infrastruttura	14
Fronte perpendicolare/obliquo lato progressive crescenti	
Fronte perpendicolare /obliquo lato progressive decrescenti	

CARATTERIZZAZIONE DEL CORPO FERROVIARIO

Raso/Rilevato	<input checked="" type="checkbox"/>	Viadotto	<input type="checkbox"/>
Trincea	<input type="checkbox"/>	Galleria	<input type="checkbox"/>

DESCRIZIONE DELLA FASCIA TRA L'INFRASTRUTTURA E L'EDIFICIO

Destinazione d'uso	Edificato
--------------------	-----------

DESCRIZIONE DELLE ALTRE SORGENTI DI RUMORE SIGNIFICATIVE

Altre linee ferroviarie	<input checked="" type="checkbox"/>	Strade	
Impianti industriali	<input type="checkbox"/>	Altro	

NOTE

Progressiva rispetto alla pk di progetto.

LINEA SALERNO - PONTECAGNANO AEROPORTO

COMPLETAMENTO METROPOLITANA DI SALERNO

TRATTA ARECHI - PONTECAGNANO AEROPORTO

Schede di censimento dei ricettori

CODICE RICETTORE	4207
-------------------------	-------------

LOCALIZZAZIONE DELL'EDIFICIO

Regione	Campania
Provincia	Salerno
Comune	Pontecagnano
Località	
Progressiva	6+000
Distanza infrastruttura	151 m

DOCUMENTAZIONE FOTOGRAFICA



DATI CARATTERISTICI DELL'EDIFICIO ESAMINATO

Tipologia	Residenziale	Numero dei piani	3
Stato conservazione	Buono	Orientamento	Parallelo

CARATTERIZZAZIONE DEGLI INFISSI

NUMERO INFISSI PER FRONTE

Fronte parallelo all'infrastruttura	10
Fronte perpendicolare/obliquo lato progressive crescenti	
Fronte perpendicolare /obliquo lato progressive decrescenti	

CARATTERIZZAZIONE DEL CORPO FERROVIARIO

Raso/Rilevato	<input checked="" type="checkbox"/>	Viadotto	<input type="checkbox"/>
Trincea	<input type="checkbox"/>	Galleria	<input type="checkbox"/>

DESCRIZIONE DELLA FASCIA TRA L'INFRASTRUTTURA E L'EDIFICIO

Destinazione d'uso	Edificato
--------------------	-----------

DESCRIZIONE DELLE ALTRE SORGENTI DI RUMORE SIGNIFICATIVE

Altre linee ferroviarie	<input checked="" type="checkbox"/>	Strade	
Impianti industriali	<input type="checkbox"/>	Altro	

NOTE

Progressiva rispetto alla pk di progetto.

LINEA SALERNO - PONTECAGNANO AEROPORTO

COMPLETAMENTO METROPOLITANA DI SALERNO

TRATTA ARECHI - PONTECAGNANO AEROPORTO

Schede di censimento dei ricettori

CODICE RICETTORE	4208
-------------------------	-------------

LOCALIZZAZIONE DELL'EDIFICIO

Regione	Campania
Provincia	Salerno
Comune	Pontecagnano
Località	
Progressiva	6+000
Distanza infrastruttura	121 m

DOCUMENTAZIONE FOTOGRAFICA



DATI CARATTERISTICI DELL'EDIFICIO ESAMINATO

Tipologia	Residenziale	Numero dei piani	3
Stato conservazione	Buono	Orientamento	Parallelo

CARATTERIZZAZIONE DEGLI INFISSI

NUMERO INFISSI PER FRONTE

Fronte parallelo all'infrastruttura	11
Fronte perpendicolare/obliquo lato progressive crescenti	
Fronte perpendicolare /obliquo lato progressive decrescenti	

CARATTERIZZAZIONE DEL CORPO FERROVIARIO

Raso/Rilevato	<input checked="" type="checkbox"/>	Viadotto	<input type="checkbox"/>
Trincea	<input type="checkbox"/>	Galleria	<input type="checkbox"/>

DESCRIZIONE DELLA FASCIA TRA L'INFRASTRUTTURA E L'EDIFICIO

Destinazione d'uso	Edificato
--------------------	-----------

DESCRIZIONE DELLE ALTRE SORGENTI DI RUMORE SIGNIFICATIVE

Altre linee ferroviarie	<input checked="" type="checkbox"/>	Strade	
Impianti industriali	<input type="checkbox"/>	Altro	

NOTE

Progressiva rispetto alla pk di progetto.

LINEA SALERNO - PONTECAGNANO AEROPORTO

COMPLETAMENTO METROPOLITANA DI SALERNO

TRATTA ARECHI - PONTECAGNANO AEROPORTO

Schede di censimento dei ricettori

CODICE RICETTORE	4209
-------------------------	-------------

LOCALIZZAZIONE DELL'EDIFICIO

Regione	Campania
Provincia	Salerno
Comune	Pontecagnano
Località	
Progressiva	6+050
Distanza infrastruttura	124 m

DOCUMENTAZIONE FOTOGRAFICA



DATI CARATTERISTICI DELL'EDIFICIO ESAMINATO

Tipologia	Residenziale	Numero dei piani	3
Stato conservazione	Buono	Orientamento	Perpendicolare

CARATTERIZZAZIONE DEGLI INFISSI

NUMERO INFISSI PER FRONTE

Fronte parallelo all'infrastruttura	6
Fronte perpendicolare/obliquo lato progressive crescenti	
Fronte perpendicolare /obliquo lato progressive decrescenti	

CARATTERIZZAZIONE DEL CORPO FERROVIARIO

Raso/Rilevato	<input checked="" type="checkbox"/>	Viadotto	<input type="checkbox"/>
Trincea	<input type="checkbox"/>	Galleria	<input type="checkbox"/>

DESCRIZIONE DELLA FASCIA TRA L'INFRASTRUTTURA E L'EDIFICIO

Destinazione d'uso	Edificato
--------------------	-----------

DESCRIZIONE DELLE ALTRE SORGENTI DI RUMORE SIGNIFICATIVE

Altre linee ferroviarie	<input checked="" type="checkbox"/>	Strade	
Impianti industriali	<input type="checkbox"/>	Altro	

NOTE

Progressiva rispetto alla pk di progetto.

LINEA SALERNO - PONTECAGNANO AEROPORTO

COMPLETAMENTO METROPOLITANA DI SALERNO

TRATTA ARECHI - PONTECAGNANO AEROPORTO

Schede di censimento dei ricettori

CODICE RICETTORE	4210
-------------------------	-------------

LOCALIZZAZIONE DELL'EDIFICIO

Regione	Campania
Provincia	Salerno
Comune	Pontecagnano
Località	
Progressiva	6+100
Distanza infrastruttura	199 m



DATI CARATTERISTICI DELL'EDIFICIO ESAMINATO

Tipologia	Ruderi/edif dismessi/box	Numero dei piani	1
Stato conservazione	Buono	Orientamento	Perpendicolare

CARATTERIZZAZIONE DEGLI INFISSI

NUMERO INFISSI PER FRONTE

Fronte parallelo all'infrastruttura	0
Fronte perpendicolare/obliquo lato progressive crescenti	
Fronte perpendicolare /obliquo lato progressive decrescenti	

CARATTERIZZAZIONE DEL CORPO FERROVIARIO

Raso/Rilevato	<input checked="" type="checkbox"/>	Viadotto	<input type="checkbox"/>
Trincea	<input type="checkbox"/>	Galleria	<input type="checkbox"/>

DESCRIZIONE DELLA FASCIA TRA L'INFRASTRUTTURA E L'EDIFICIO

Destinazione d'uso	Seminativo agricolo/incolto erbaceo
--------------------	-------------------------------------

DESCRIZIONE DELLE ALTRE SORGENTI DI RUMORE SIGNIFICATIVE

Altre linee ferroviarie	<input checked="" type="checkbox"/>	Strade	
Impianti industriali	<input type="checkbox"/>	Altro	

NOTE

Progressiva rispetto alla pk di progetto.
Lato edificio esposto alla ferrovia non visibile.

LINEA SALERNO - PONTECAGNANO AEROPORTO

COMPLETAMENTO METROPOLITANA DI SALERNO

TRATTA ARECHI - PONTECAGNANO AEROPORTO

Schede di censimento dei ricettori

CODICE RICETTORE	4211
-------------------------	-------------

LOCALIZZAZIONE DELL'EDIFICIO

Regione	Campania
Provincia	Salerno
Comune	Pontecagnano
Località	
Progressiva	6+100
Distanza infrastruttura	198 m

DOCUMENTAZIONE FOTOGRAFICA



DATI CARATTERISTICI DELL'EDIFICIO ESAMINATO

Tipologia	Ruderi/edif dismessi/box	Numero dei piani	1
Stato conservazione	Buono	Orientamento	Perpendicolare

CARATTERIZZAZIONE DEGLI INFISSI

NUMERO INFISSI PER FRONTE

Fronte parallelo all'infrastruttura	0
Fronte perpendicolare/obliquo lato progressive crescenti	
Fronte perpendicolare /obliquo lato progressive decrescenti	

CARATTERIZZAZIONE DEL CORPO FERROVIARIO

Raso/Rilevato	<input checked="" type="checkbox"/>	Viadotto	<input type="checkbox"/>
Trincea	<input type="checkbox"/>	Galleria	<input type="checkbox"/>

DESCRIZIONE DELLA FASCIA TRA L'INFRASTRUTTURA E L'EDIFICIO

Destinazione d'uso	Seminativo agricolo/incolto erbaceo
--------------------	-------------------------------------

DESCRIZIONE DELLE ALTRE SORGENTI DI RUMORE SIGNIFICATIVE

Altre linee ferroviarie	<input checked="" type="checkbox"/>	Strade	
Impianti industriali	<input type="checkbox"/>	Altro	

NOTE

Progressiva rispetto alla pk di progetto.
Lato edificio esposto alla ferrovia non visibile.

LINEA SALERNO - PONTECAGNANO AEROPORTO

COMPLETAMENTO METROPOLITANA DI SALERNO

TRATTA ARECHI - PONTECAGNANO AEROPORTO

Schede di censimento dei ricettori

CODICE RICETTORE	4212
-------------------------	-------------

LOCALIZZAZIONE DELL'EDIFICIO

Regione	Campania
Provincia	Salerno
Comune	Pontecagnano
Località	
Progressiva	6+150
Distanza infrastruttura	235 m



DATI CARATTERISTICI DELL'EDIFICIO ESAMINATO

Tipologia	Commerciale/servizi	Numero dei piani	1
Stato conservazione	Buono	Orientamento	Perpendicolare

CARATTERIZZAZIONE DEGLI INFISSI

NUMERO INFISSI PER FRONTE

Fronte parallelo all'infrastruttura	2
Fronte perpendicolare/obliquo lato progressive crescenti	
Fronte perpendicolare /obliquo lato progressive decrescenti	

CARATTERIZZAZIONE DEL CORPO FERROVIARIO

Raso/Rilevato	<input checked="" type="checkbox"/>	Viadotto	<input type="checkbox"/>
Trincea	<input type="checkbox"/>	Galleria	<input type="checkbox"/>

DESCRIZIONE DELLA FASCIA TRA L'INFRASTRUTTURA E L'EDIFICIO

Destinazione d'uso	Seminativo agricolo/incolto erbaceo
--------------------	-------------------------------------

DESCRIZIONE DELLE ALTRE SORGENTI DI RUMORE SIGNIFICATIVE

Altre linee ferroviarie	<input checked="" type="checkbox"/>	Strade	
Impianti industriali	<input type="checkbox"/>	Altro	

NOTE

Progressiva rispetto alla pk di progetto.

LINEA SALERNO - PONTECAGNANO AEROPORTO

COMPLETAMENTO METROPOLITANA DI SALERNO

TRATTA ARECHI - PONTECAGNANO AEROPORTO

Schede di censimento dei ricettori

CODICE RICETTORE	4213
-------------------------	-------------

LOCALIZZAZIONE DELL'EDIFICIO

Regione	Campania
Provincia	Salerno
Comune	Pontecagnano
Località	
Progressiva	6+200
Distanza infrastruttura	241 m

DOCUMENTAZIONE FOTOGRAFICA



DATI CARATTERISTICI DELL'EDIFICIO ESAMINATO

Tipologia	Ruderi/edif dismessi/box	Numero dei piani	1
Stato conservazione	Buono	Orientamento	Obliquo

CARATTERIZZAZIONE DEGLI INFISSI

NUMERO INFISSI PER FRONTE

Fronte parallelo all'infrastruttura	0
Fronte perpendicolare/obliquo lato progressive crescenti	
Fronte perpendicolare /obliquo lato progressive decrescenti	

CARATTERIZZAZIONE DEL CORPO FERROVIARIO

Raso/Rilevato	<input checked="" type="checkbox"/>	Viadotto	<input type="checkbox"/>
Trincea	<input type="checkbox"/>	Galleria	<input type="checkbox"/>

DESCRIZIONE DELLA FASCIA TRA L'INFRASTRUTTURA E L'EDIFICIO

Destinazione d'uso	Seminativo agricolo/incolto erbaceo
--------------------	-------------------------------------

DESCRIZIONE DELLE ALTRE SORGENTI DI RUMORE SIGNIFICATIVE

Altre linee ferroviarie	<input checked="" type="checkbox"/>	Strade	Strada extraurbana secondaria
Impianti industriali	<input type="checkbox"/>	Altro	

NOTE

Progressiva rispetto alla pk di progetto.
Lato edificio esposto alla ferrovia non visibile.

LINEA SALERNO - PONTECAGNANO AEROPORTO

COMPLETAMENTO METROPOLITANA DI SALERNO


TRATTA ARECHI - PONTECAGNANO AEROPORTO

Schede di censimento dei ricettori

CODICE RICETTORE	4214
-------------------------	-------------

LOCALIZZAZIONE DELL'EDIFICIO

Regione	Campania
Provincia	Salerno
Comune	Pontecagnano
Località	
Progressiva	6+200
Distanza infrastruttura	206 m



DATI CARATTERISTICI DELL'EDIFICIO ESAMINATO

Tipologia	Ruderi/edif dismessi/box	Numero dei piani	1
Stato conservazione	Buono	Orientamento	Perpendicolare

CARATTERIZZAZIONE DEGLI INFISSI

NUMERO INFISSI PER FRONTE

Fronte parallelo all'infrastruttura	0
Fronte perpendicolare/obliquo lato progressive crescenti	
Fronte perpendicolare /obliquo lato progressive decrescenti	

CARATTERIZZAZIONE DEL CORPO FERROVIARIO

Raso/Rilevato	<input checked="" type="checkbox"/>	Viadotto	<input type="checkbox"/>
Trincea	<input type="checkbox"/>	Galleria	<input type="checkbox"/>

DESCRIZIONE DELLA FASCIA TRA L'INFRASTRUTTURA E L'EDIFICIO

Destinazione d'uso	Seminativo agricolo/incolto erbaceo
--------------------	-------------------------------------

DESCRIZIONE DELLE ALTRE SORGENTI DI RUMORE SIGNIFICATIVE

Altre linee ferroviarie	<input checked="" type="checkbox"/>	Strade	
Impianti industriali	<input type="checkbox"/>	Altro	

NOTE

Progressiva rispetto alla pk di progetto.

LINEA SALERNO - PONTECAGNANO AEROPORTO

COMPLETAMENTO METROPOLITANA DI SALERNO

TRATTA ARECHI - PONTECAGNANO AEROPORTO

Schede di censimento dei ricettori

CODICE RICETTORE	4215
-------------------------	-------------

LOCALIZZAZIONE DELL'EDIFICIO

Regione	Campania
Provincia	Salerno
Comune	Pontecagnano
Località	
Progressiva	6+350
Distanza infrastruttura	179 m

DOCUMENTAZIONE FOTOGRAFICA



DATI CARATTERISTICI DELL'EDIFICIO ESAMINATO

Tipologia	Artigianale/industriale	Numero dei piani	1
Stato conservazione	Buono	Orientamento	Obliquo

CARATTERIZZAZIONE DEGLI INFISSI

NUMERO INFISSI PER FRONTE

Fronte parallelo all'infrastruttura	
Fronte perpendicolare/obliquo lato progressive crescenti	0
Fronte perpendicolare /obliquo lato progressive decrescenti	6

CARATTERIZZAZIONE DEL CORPO FERROVIARIO

Raso/Rilevato	<input checked="" type="checkbox"/>	Viadotto	<input type="checkbox"/>
Trincea	<input type="checkbox"/>	Galleria	<input type="checkbox"/>

DESCRIZIONE DELLA FASCIA TRA L'INFRASTRUTTURA E L'EDIFICIO

Destinazione d'uso	Edificato
--------------------	-----------

DESCRIZIONE DELLE ALTRE SORGENTI DI RUMORE SIGNIFICATIVE

Altre linee ferroviarie	<input checked="" type="checkbox"/>	Strade	Strada extraurbana secondaria
Impianti industriali	<input checked="" type="checkbox"/>	Altro	

NOTE

Progressiva rispetto alla pk di progetto.

LINEA SALERNO - PONTECAGNANO AEROPORTO

COMPLETAMENTO METROPOLITANA DI SALERNO

TRATTA ARECHI - PONTECAGNANO AEROPORTO

Schede di censimento dei ricettori

CODICE RICETTORE	4216
-------------------------	-------------

LOCALIZZAZIONE DELL'EDIFICIO

Regione	Campania
Provincia	Salerno
Comune	Pontecagnano
Località	
Progressiva	6+370
Distanza infrastruttura	250 m



DATI CARATTERISTICI DELL'EDIFICIO ESAMINATO

Tipologia	Artigianale/industriale	Numero dei piani	3
Stato conservazione	Buono	Orientamento	Obliquo

CARATTERIZZAZIONE DEGLI INFISSI

NUMERO INFISSI PER FRONTE

Fronte parallelo all'infrastruttura	
Fronte perpendicolare/obliquo lato progressive crescenti	4
Fronte perpendicolare /obliquo lato progressive decrescenti	6

CARATTERIZZAZIONE DEL CORPO FERROVIARIO

Raso/Rilevato	<input checked="" type="checkbox"/>	Viadotto	<input type="checkbox"/>
Trincea	<input type="checkbox"/>	Galleria	<input type="checkbox"/>

DESCRIZIONE DELLA FASCIA TRA L'INFRASTRUTTURA E L'EDIFICIO

Destinazione d'uso	Edificato
--------------------	-----------

DESCRIZIONE DELLE ALTRE SORGENTI DI RUMORE SIGNIFICATIVE

Altre linee ferroviarie	<input checked="" type="checkbox"/>	Strade	Strada extraurbana secondaria
Impianti industriali	<input checked="" type="checkbox"/>	Altro	

NOTE

Progressiva rispetto alla pk di progetto.

LINEA SALERNO - PONTECAGNANO AEROPORTO

COMPLETAMENTO METROPOLITANA DI SALERNO

TRATTA ARECHI - PONTECAGNANO AEROPORTO

Schede di censimento dei ricettori

CODICE RICETTORE	4217
-------------------------	-------------

LOCALIZZAZIONE DELL'EDIFICIO

Regione	Campania
Provincia	Salerno
Comune	Pontecagnano
Località	
Progressiva	6+380
Distanza infrastruttura	131 m



DATI CARATTERISTICI DELL'EDIFICIO ESAMINATO

Tipologia	Ruderi/edif dismessi/box	Numero dei piani	2
Stato conservazione	Buono	Orientamento	Parallelo

CARATTERIZZAZIONE DEGLI INFISSI

NUMERO INFISSI PER FRONTE

Fronte parallelo all'infrastruttura	3
Fronte perpendicolare/obliquo lato progressive crescenti	
Fronte perpendicolare /obliquo lato progressive decrescenti	

CARATTERIZZAZIONE DEL CORPO FERROVIARIO

Raso/Rilevato	<input checked="" type="checkbox"/>	Viadotto	<input type="checkbox"/>
Trincea	<input type="checkbox"/>	Galleria	<input type="checkbox"/>

DESCRIZIONE DELLA FASCIA TRA L'INFRASTRUTTURA E L'EDIFICIO

Destinazione d'uso	Edificato
--------------------	-----------

DESCRIZIONE DELLE ALTRE SORGENTI DI RUMORE SIGNIFICATIVE

Altre linee ferroviarie	<input checked="" type="checkbox"/>	Strade	
Impianti industriali	<input checked="" type="checkbox"/>	Altro	

NOTE

Progressiva rispetto alla pk di progetto.

LINEA SALERNO - PONTECAGNANO AEROPORTO

COMPLETAMENTO METROPOLITANA DI SALERNO

TRATTA ARECHI - PONTECAGNANO AEROPORTO

Schede di censimento dei ricettori

CODICE RICETTORE	4218
-------------------------	-------------

LOCALIZZAZIONE DELL'EDIFICIO

Regione	Campania
Provincia	Salerno
Comune	Pontecagnano
Località	
Progressiva	6+440
Distanza infrastruttura	164 m



DATI CARATTERISTICI DELL'EDIFICIO ESAMINATO

Tipologia	Ruderi/edif dismessi/box	Numero dei piani	1
Stato conservazione	Buono	Orientamento	Parallelo

CARATTERIZZAZIONE DEGLI INFISSI

NUMERO INFISSI PER FRONTE

Fronte parallelo all'infrastruttura	2
Fronte perpendicolare/obliquo lato progressive crescenti	
Fronte perpendicolare /obliquo lato progressive decrescenti	

CARATTERIZZAZIONE DEL CORPO FERROVIARIO

Raso/Rilevato	<input checked="" type="checkbox"/>	Viadotto	<input type="checkbox"/>
Trincea	<input type="checkbox"/>	Galleria	<input type="checkbox"/>

DESCRIZIONE DELLA FASCIA TRA L'INFRASTRUTTURA E L'EDIFICIO

Destinazione d'uso	Edificato
--------------------	-----------

DESCRIZIONE DELLE ALTRE SORGENTI DI RUMORE SIGNIFICATIVE

Altre linee ferroviarie	<input checked="" type="checkbox"/>	Strade	Strada extraurbana secondaria
Impianti industriali	<input checked="" type="checkbox"/>	Altro	

NOTE

Progressiva rispetto alla pk di progetto.

LINEA SALERNO - PONTECAGNANO AEROPORTO

COMPLETAMENTO METROPOLITANA DI SALERNO

TRATTA ARECHI - PONTECAGNANO AEROPORTO

Schede di censimento dei ricettori

CODICE RICETTORE	4219
-------------------------	-------------

LOCALIZZAZIONE DELL'EDIFICIO

Regione	Campania
Provincia	Salerno
Comune	Pontecagnano
Località	
Progressiva	6+480
Distanza infrastruttura	100 m

DOCUMENTAZIONE FOTOGRAFICA



DATI CARATTERISTICI DELL'EDIFICIO ESAMINATO

Tipologia	Artigianale/industriale	Numero dei piani	1
Stato conservazione	Buono	Orientamento	Obliquo

CARATTERIZZAZIONE DEGLI INFISSI

NUMERO INFISSI PER FRONTE

Fronte parallelo all'infrastruttura	
Fronte perpendicolare/obliquo lato progressive crescenti	3
Fronte perpendicolare /obliquo lato progressive decrescenti	2

CARATTERIZZAZIONE DEL CORPO FERROVIARIO

Raso/Rilevato	<input checked="" type="checkbox"/>	Viadotto	<input type="checkbox"/>
Trincea	<input type="checkbox"/>	Galleria	<input type="checkbox"/>

DESCRIZIONE DELLA FASCIA TRA L'INFRASTRUTTURA E L'EDIFICIO

Destinazione d'uso	Edificato
--------------------	-----------

DESCRIZIONE DELLE ALTRE SORGENTI DI RUMORE SIGNIFICATIVE

Altre linee ferroviarie	<input checked="" type="checkbox"/>	Strade	
Impianti industriali	<input checked="" type="checkbox"/>	Altro	

NOTE

Progressiva rispetto alla pk di progetto.

LINEA SALERNO - PONTECAGNANO AEROPORTO

COMPLETAMENTO METROPOLITANA DI SALERNO

TRATTA ARECHI - PONTECAGNANO AEROPORTO

Schede di censimento dei ricettori

CODICE RICETTORE	4220
-------------------------	-------------

LOCALIZZAZIONE DELL'EDIFICIO

Regione	Campania
Provincia	Salerno
Comune	Pontecagnano
Località	
Progressiva	6+500
Distanza infrastruttura	161 m

DOCUMENTAZIONE FOTOGRAFICA



DATI CARATTERISTICI DELL'EDIFICIO ESAMINATO

Tipologia	Artigianale/industriale	Numero dei piani	1
Stato conservazione	Buono	Orientamento	Obliquo

CARATTERIZZAZIONE DEGLI INFISSI

NUMERO INFISSI PER FRONTE

Fronte parallelo all'infrastruttura	
Fronte perpendicolare/obliquo lato progressive crescenti	0
Fronte perpendicolare /obliquo lato progressive decrescenti	7

CARATTERIZZAZIONE DEL CORPO FERROVIARIO

Raso/Rilevato	<input checked="" type="checkbox"/>	Viadotto	<input type="checkbox"/>
Trincea	<input type="checkbox"/>	Galleria	<input type="checkbox"/>

DESCRIZIONE DELLA FASCIA TRA L'INFRASTRUTTURA E L'EDIFICIO

Destinazione d'uso	Edificato
--------------------	-----------

DESCRIZIONE DELLE ALTRE SORGENTI DI RUMORE SIGNIFICATIVE

Altre linee ferroviarie	<input checked="" type="checkbox"/>	Strade	Strada extraurbana secondaria
Impianti industriali	<input checked="" type="checkbox"/>	Altro	

NOTE

Progressiva rispetto alla pk di progetto.
Lato edificio esposto alla ferrovia non visibile.

LINEA SALERNO - PONTECAGNANO AEROPORTO

COMPLETAMENTO METROPOLITANA DI SALERNO

TRATTA ARECHI - PONTECAGNANO AEROPORTO

Schede di censimento dei ricettori

CODICE RICETTORE	4221
-------------------------	-------------

LOCALIZZAZIONE DELL'EDIFICIO

Regione	Campania
Provincia	Salerno
Comune	Pontecagnano
Località	
Progressiva	6+500
Distanza infrastruttura	232 m

DOCUMENTAZIONE FOTOGRAFICA



DATI CARATTERISTICI DELL'EDIFICIO ESAMINATO

Tipologia	Artigianale/industriale	Numero dei piani	1
Stato conservazione	Buono	Orientamento	Obliquo

CARATTERIZZAZIONE DEGLI INFISSI

NUMERO INFISSI PER FRONTE

Fronte parallelo all'infrastruttura	
Fronte perpendicolare/obliquo lato progressive crescenti	0
Fronte perpendicolare /obliquo lato progressive decrescenti	3

CARATTERIZZAZIONE DEL CORPO FERROVIARIO

Raso/Rilevato	<input checked="" type="checkbox"/>	Viadotto	<input type="checkbox"/>
Trincea	<input type="checkbox"/>	Galleria	<input type="checkbox"/>

DESCRIZIONE DELLA FASCIA TRA L'INFRASTRUTTURA E L'EDIFICIO

Destinazione d'uso	Edificato
--------------------	-----------

DESCRIZIONE DELLE ALTRE SORGENTI DI RUMORE SIGNIFICATIVE

Altre linee ferroviarie	<input checked="" type="checkbox"/>	Strade	Strada extraurbana secondaria
Impianti industriali	<input checked="" type="checkbox"/>	Altro	

NOTE

Progressiva rispetto alla pk di progetto.
Lato edificio esposto alla ferrovia non visibile.

LINEA SALERNO - PONTECAGNANO AEROPORTO

COMPLETAMENTO METROPOLITANA DI SALERNO

TRATTA ARECHI - PONTECAGNANO AEROPORTO

Schede di censimento dei ricettori

CODICE RICETTORE	4222
-------------------------	-------------

LOCALIZZAZIONE DELL'EDIFICIO

Regione	Campania
Provincia	Salerno
Comune	Pontecagnano
Località	
Progressiva	6+530
Distanza infrastruttura	206 m

DOCUMENTAZIONE FOTOGRAFICA



DATI CARATTERISTICI DELL'EDIFICIO ESAMINATO

Tipologia	Commerciale/servizi	Numero dei piani	2
Stato conservazione	Buono	Orientamento	Obliquo

CARATTERIZZAZIONE DEGLI INFISSI

NUMERO INFISSI PER FRONTE

Fronte parallelo all'infrastruttura	
Fronte perpendicolare/obliquo lato progressive crescenti	27
Fronte perpendicolare /obliquo lato progressive decrescenti	3

CARATTERIZZAZIONE DEL CORPO FERROVIARIO

Raso/Rilevato	<input checked="" type="checkbox"/>	Viadotto	<input type="checkbox"/>
Trincea	<input type="checkbox"/>	Galleria	<input type="checkbox"/>

DESCRIZIONE DELLA FASCIA TRA L'INFRASTRUTTURA E L'EDIFICIO

Destinazione d'uso	Edificato
--------------------	-----------

DESCRIZIONE DELLE ALTRE SORGENTI DI RUMORE SIGNIFICATIVE

Altre linee ferroviarie	<input checked="" type="checkbox"/>	Strade	Strada extraurbana secondaria
Impianti industriali	<input checked="" type="checkbox"/>	Altro	

NOTE

Progressiva rispetto alla pk di progetto.

LINEA SALERNO - PONTECAGNANO AEROPORTO

COMPLETAMENTO METROPOLITANA DI SALERNO

TRATTA ARECHI - PONTECAGNANO AEROPORTO

Schede di censimento dei ricettori

CODICE RICETTORE	4223
-------------------------	-------------

LOCALIZZAZIONE DELL'EDIFICIO

Regione	Campania
Provincia	Salerno
Comune	Pontecagnano
Località	
Progressiva	6+530
Distanza infrastruttura	148 m

DOCUMENTAZIONE FOTOGRAFICA



DATI CARATTERISTICI DELL'EDIFICIO ESAMINATO

Tipologia	Ruderi/edif dismessi/box	Numero dei piani	1
Stato conservazione	Buono	Orientamento	Parallelo

CARATTERIZZAZIONE DEGLI INFISSI

NUMERO INFISSI PER FRONTE

Fronte parallelo all'infrastruttura	
Fronte perpendicolare/obliquo lato progressive crescenti	3
Fronte perpendicolare /obliquo lato progressive decrescenti	2

CARATTERIZZAZIONE DEL CORPO FERROVIARIO

Raso/Rilevato	<input checked="" type="checkbox"/>	Viadotto	<input type="checkbox"/>
Trincea	<input type="checkbox"/>	Galleria	<input type="checkbox"/>

DESCRIZIONE DELLA FASCIA TRA L'INFRASTRUTTURA E L'EDIFICIO

Destinazione d'uso	Edificato
--------------------	-----------

DESCRIZIONE DELLE ALTRE SORGENTI DI RUMORE SIGNIFICATIVE

Altre linee ferroviarie	<input checked="" type="checkbox"/>	Strade	Strada extraurbana secondaria
Impianti industriali	<input checked="" type="checkbox"/>	Altro	

NOTE	Progressiva rispetto alla pk di progetto.

LINEA SALERNO - PONTECAGNANO AEROPORTO

COMPLETAMENTO METROPOLITANA DI SALERNO

TRATTA ARECHI - PONTECAGNANO AEROPORTO

Schede di censimento dei ricettori

CODICE RICETTORE	4224
-------------------------	-------------

LOCALIZZAZIONE DELL'EDIFICIO

Regione	Campania
Provincia	Salerno
Comune	Pontecagnano
Località	
Progressiva	6+580
Distanza infrastruttura	233 m

DOCUMENTAZIONE FOTOGRAFICA



DATI CARATTERISTICI DELL'EDIFICIO ESAMINATO

Tipologia	Residenziale	Numero dei piani	2
Stato conservazione	Buono	Orientamento	Obliquo

CARATTERIZZAZIONE DEGLI INFISSI

NUMERO INFISSI PER FRONTE

Fronte parallelo all'infrastruttura	
Fronte perpendicolare/obliquo lato progressive crescenti	6
Fronte perpendicolare /obliquo lato progressive decrescenti	6

CARATTERIZZAZIONE DEL CORPO FERROVIARIO

Raso/Rilevato	<input checked="" type="checkbox"/>	Viadotto	<input type="checkbox"/>
Trincea	<input type="checkbox"/>	Galleria	<input type="checkbox"/>

DESCRIZIONE DELLA FASCIA TRA L'INFRASTRUTTURA E L'EDIFICIO

Destinazione d'uso	Edificato
--------------------	-----------

DESCRIZIONE DELLE ALTRE SORGENTI DI RUMORE SIGNIFICATIVE

Altre linee ferroviarie	<input checked="" type="checkbox"/>	Strade	Strada extraurbana secondaria
Impianti industriali	<input type="checkbox"/>	Altro	

NOTE

Progressiva rispetto alla pk di progetto.
Lato edificio esposto alla ferrovia non visibile.

LINEA SALERNO - PONTECAGNANO AEROPORTO

COMPLETAMENTO METROPOLITANA DI SALERNO

TRATTA ARECHI - PONTECAGNANO AEROPORTO

Schede di censimento dei ricettori

CODICE RICETTORE	4225
-------------------------	-------------

LOCALIZZAZIONE DELL'EDIFICIO

Regione	Campania
Provincia	Salerno
Comune	Pontecagnano
Località	
Progressiva	6+580
Distanza infrastruttura	217 m



DATI CARATTERISTICI DELL'EDIFICIO ESAMINATO

Tipologia	Ruderi/edif dismessi/box	Numero dei piani	1
Stato conservazione	Buono	Orientamento	Obliquo

CARATTERIZZAZIONE DEGLI INFISSI

NUMERO INFISSI PER FRONTE

Fronte parallelo all'infrastruttura	
Fronte perpendicolare/obliquo lato progressive crescenti	0
Fronte perpendicolare /obliquo lato progressive decrescenti	0

CARATTERIZZAZIONE DEL CORPO FERROVIARIO

Raso/Rilevato	<input checked="" type="checkbox"/>	Viadotto	<input type="checkbox"/>
Trincea	<input type="checkbox"/>	Galleria	<input type="checkbox"/>

DESCRIZIONE DELLA FASCIA TRA L'INFRASTRUTTURA E L'EDIFICIO

Destinazione d'uso	Edificato
--------------------	-----------

DESCRIZIONE DELLE ALTRE SORGENTI DI RUMORE SIGNIFICATIVE

Altre linee ferroviarie	<input checked="" type="checkbox"/>	Strade	Strada extraurbana secondaria
Impianti industriali	<input type="checkbox"/>	Altro	

NOTE

Progressiva rispetto alla pk di progetto.

LINEA SALERNO - PONTECAGNANO AEROPORTO

COMPLETAMENTO METROPOLITANA DI SALERNO

TRATTA ARECHI - PONTECAGNANO AEROPORTO

Schede di censimento dei ricettori

CODICE RICETTORE	4226
-------------------------	-------------

LOCALIZZAZIONE DELL'EDIFICIO

Regione	Campania
Provincia	Salerno
Comune	Pontecagnano
Località	
Progressiva	6+570
Distanza infrastruttura	138 m



DATI CARATTERISTICI DELL'EDIFICIO ESAMINATO

Tipologia	Ruderi/edif dismessi/box	Numero dei piani	1
Stato conservazione	Buono	Orientamento	Obliquo

CARATTERIZZAZIONE DEGLI INFISSI

NUMERO INFISSI PER FRONTE

Fronte parallelo all'infrastruttura	
Fronte perpendicolare/obliquo lato progressive crescenti	2
Fronte perpendicolare /obliquo lato progressive decrescenti	0

CARATTERIZZAZIONE DEL CORPO FERROVIARIO

Raso/Rilevato	<input checked="" type="checkbox"/>	Viadotto	<input type="checkbox"/>
Trincea	<input type="checkbox"/>	Galleria	<input type="checkbox"/>

DESCRIZIONE DELLA FASCIA TRA L'INFRASTRUTTURA E L'EDIFICIO

Destinazione d'uso	Edificato
--------------------	-----------

DESCRIZIONE DELLE ALTRE SORGENTI DI RUMORE SIGNIFICATIVE

Altre linee ferroviarie	<input checked="" type="checkbox"/>	Strade	Strada extraurbana secondaria
Impianti industriali	<input type="checkbox"/>	Altro	

NOTE

Progressiva rispetto alla pk di progetto.

LINEA SALERNO - PONTECAGNANO AEROPORTO

COMPLETAMENTO METROPOLITANA DI SALERNO


TRATTA ARECHI - PONTECAGNANO AEROPORTO

Schede di censimento dei ricettori

CODICE RICETTORE	4227
-------------------------	-------------

LOCALIZZAZIONE DELL'EDIFICIO

Regione	Campania
Provincia	Salerno
Comune	Pontecagnano
Località	
Progressiva	6+600
Distanza infrastruttura	128 m



DATI CARATTERISTICI DELL'EDIFICIO ESAMINATO

Tipologia	Ruderi/edif dismessi/box	Numero dei piani	1
Stato conservazione	Buono	Orientamento	Obliquo

CARATTERIZZAZIONE DEGLI INFISSI

NUMERO INFISSI PER FRONTE

Fronte parallelo all'infrastruttura	
Fronte perpendicolare/obliquo lato progressive crescenti	0
Fronte perpendicolare /obliquo lato progressive decrescenti	2

CARATTERIZZAZIONE DEL CORPO FERROVIARIO

Raso/Rilevato	<input checked="" type="checkbox"/>	Viadotto	<input type="checkbox"/>
Trincea	<input type="checkbox"/>	Galleria	<input type="checkbox"/>

DESCRIZIONE DELLA FASCIA TRA L'INFRASTRUTTURA E L'EDIFICIO

Destinazione d'uso	Edificato
--------------------	-----------

DESCRIZIONE DELLE ALTRE SORGENTI DI RUMORE SIGNIFICATIVE

Altre linee ferroviarie	<input checked="" type="checkbox"/>	Strade	Strada extraurbana secondaria
Impianti industriali	<input type="checkbox"/>	Altro	

NOTE

Progressiva rispetto alla pk di progetto.

LINEA SALERNO - PONTECAGNANO AEROPORTO

COMPLETAMENTO METROPOLITANA DI SALERNO

TRATTA ARECHI - PONTECAGNANO AEROPORTO

Schede di censimento dei ricettori

CODICE RICETTORE	4228
-------------------------	-------------

LOCALIZZAZIONE DELL'EDIFICIO

Regione	Campania
Provincia	Salerno
Comune	Pontecagnano
Località	
Progressiva	6+600
Distanza infrastruttura	175 m



DATI CARATTERISTICI DELL'EDIFICIO ESAMINATO

Tipologia	Residenziale	Numero dei piani	3
Stato conservazione	Buono	Orientamento	Obliquo

CARATTERIZZAZIONE DEGLI INFISSI

NUMERO INFISSI PER FRONTE

Fronte parallelo all'infrastruttura	
Fronte perpendicolare/obliquo lato progressive crescenti	15
Fronte perpendicolare /obliquo lato progressive decrescenti	5

CARATTERIZZAZIONE DEL CORPO FERROVIARIO

Raso/Rilevato	<input checked="" type="checkbox"/>	Viadotto	<input type="checkbox"/>
Trincea	<input type="checkbox"/>	Galleria	<input type="checkbox"/>

DESCRIZIONE DELLA FASCIA TRA L'INFRASTRUTTURA E L'EDIFICIO

Destinazione d'uso	Edificato
--------------------	-----------

DESCRIZIONE DELLE ALTRE SORGENTI DI RUMORE SIGNIFICATIVE

Altre linee ferroviarie	<input checked="" type="checkbox"/>	Strade	Strada extraurbana secondaria
Impianti industriali	<input type="checkbox"/>	Altro	

NOTE

Progressiva rispetto alla pk di progetto.

LINEA SALERNO - PONTECAGNANO AEROPORTO

COMPLETAMENTO METROPOLITANA DI SALERNO

TRATTA ARECHI - PONTECAGNANO AEROPORTO

Schede di censimento dei ricettori

CODICE RICETTORE	4229
-------------------------	-------------

LOCALIZZAZIONE DELL'EDIFICIO

Regione	Campania
Provincia	Salerno
Comune	Pontecagnano
Località	
Progressiva	6+600
Distanza infrastruttura	209 m

DOCUMENTAZIONE FOTOGRAFICA



DATI CARATTERISTICI DELL'EDIFICIO ESAMINATO

Tipologia	Ruderi/edif dismessi/box	Numero dei piani	1
Stato conservazione	Buono	Orientamento	Perpendicolare

CARATTERIZZAZIONE DEGLI INFISSI

NUMERO INFISSI PER FRONTE

Fronte parallelo all'infrastruttura	3
Fronte perpendicolare/obliquo lato progressive crescenti	
Fronte perpendicolare /obliquo lato progressive decrescenti	

CARATTERIZZAZIONE DEL CORPO FERROVIARIO

Raso/Rilevato	<input checked="" type="checkbox"/>	Viadotto	<input type="checkbox"/>
Trincea	<input type="checkbox"/>	Galleria	<input type="checkbox"/>

DESCRIZIONE DELLA FASCIA TRA L'INFRASTRUTTURA E L'EDIFICIO

Destinazione d'uso	Edificato
--------------------	-----------

DESCRIZIONE DELLE ALTRE SORGENTI DI RUMORE SIGNIFICATIVE

Altre linee ferroviarie	<input checked="" type="checkbox"/>	Strade	Strada extraurbana secondaria
Impianti industriali	<input type="checkbox"/>	Altro	

NOTE

Progressiva rispetto alla pk di progetto.
Lato edificio esposto alla ferrovia non visibile.

LINEA SALERNO - PONTECAGNANO AEROPORTO

COMPLETAMENTO METROPOLITANA DI SALERNO


TRATTA ARECHI - PONTECAGNANO AEROPORTO

Schede di censimento dei ricettori

CODICE RICETTORE	4230
-------------------------	-------------

LOCALIZZAZIONE DELL'EDIFICIO

Regione	Campania
Provincia	Salerno
Comune	Pontecagnano
Località	
Progressiva	6+600
Distanza infrastruttura	228 m



DATI CARATTERISTICI DELL'EDIFICIO ESAMINATO

Tipologia	Commerciale/servizi	Numero dei piani	1
Stato conservazione	Buono	Orientamento	Obliquo

CARATTERIZZAZIONE DEGLI INFISSI

NUMERO INFISSI PER FRONTE

Fronte parallelo all'infrastruttura	
Fronte perpendicolare/obliquo lato progressive crescenti	2
Fronte perpendicolare /obliquo lato progressive decrescenti	2

CARATTERIZZAZIONE DEL CORPO FERROVIARIO

Raso/Rilevato	<input checked="" type="checkbox"/>	Viadotto	<input type="checkbox"/>
Trincea	<input type="checkbox"/>	Galleria	<input type="checkbox"/>

DESCRIZIONE DELLA FASCIA TRA L'INFRASTRUTTURA E L'EDIFICIO

Destinazione d'uso	Edificato
--------------------	-----------

DESCRIZIONE DELLE ALTRE SORGENTI DI RUMORE SIGNIFICATIVE

Altre linee ferroviarie	<input checked="" type="checkbox"/>	Strade	Strada extraurbana secondaria
Impianti industriali	<input type="checkbox"/>	Altro	

NOTE

Progressiva rispetto alla pk di progetto.
Lato edificio esposto alla ferrovia non visibile.

LINEA SALERNO - PONTECAGNANO AEROPORTO

COMPLETAMENTO METROPOLITANA DI SALERNO

TRATTA ARECHI - PONTECAGNANO AEROPORTO

Schede di censimento dei ricettori

CODICE RICETTORE	4231
-------------------------	-------------

LOCALIZZAZIONE DELL'EDIFICIO

Regione	Campania
Provincia	Salerno
Comune	Pontecagnano
Località	
Progressiva	6+690
Distanza infrastruttura	210 m



DATI CARATTERISTICI DELL'EDIFICIO ESAMINATO

Tipologia	Commerciale/servizi	Numero dei piani	1
Stato conservazione	Buono	Orientamento	Obliquo

CARATTERIZZAZIONE DEGLI INFISSI

NUMERO INFISSI PER FRONTE

Fronte parallelo all'infrastruttura	
Fronte perpendicolare/obliquo lato progressive crescenti	3
Fronte perpendicolare /obliquo lato progressive decrescenti	4

CARATTERIZZAZIONE DEL CORPO FERROVIARIO

Raso/Rilevato	<input checked="" type="checkbox"/>	Viadotto	<input type="checkbox"/>
Trincea	<input type="checkbox"/>	Galleria	<input type="checkbox"/>

DESCRIZIONE DELLA FASCIA TRA L'INFRASTRUTTURA E L'EDIFICIO

Destinazione d'uso	Edificato
--------------------	-----------

DESCRIZIONE DELLE ALTRE SORGENTI DI RUMORE SIGNIFICATIVE

Altre linee ferroviarie	<input checked="" type="checkbox"/>	Strade	Strada extraurbana secondaria
Impianti industriali	<input type="checkbox"/>	Altro	

NOTE

Progressiva rispetto alla pk di progetto.
Lato edificio esposto alla ferrovia non visibile.

LINEA SALERNO - PONTECAGNANO AEROPORTO

COMPLETAMENTO METROPOLITANA DI SALERNO

TRATTA ARECHI - PONTECAGNANO AEROPORTO

Schede di censimento dei ricettori

CODICE RICETTORE	4232
-------------------------	-------------

LOCALIZZAZIONE DELL'EDIFICIO

Regione	Campania
Provincia	Salerno
Comune	Pontecagnano
Località	
Progressiva	6+650
Distanza infrastruttura	138 m

DOCUMENTAZIONE FOTOGRAFICA



DATI CARATTERISTICI DELL'EDIFICIO ESAMINATO

Tipologia	Residenziale	Numero dei piani	2
Stato conservazione	Buono	Orientamento	Obliquo

CARATTERIZZAZIONE DEGLI INFISSI

NUMERO INFISSI PER FRONTE

Fronte parallelo all'infrastruttura	
Fronte perpendicolare/obliquo lato progressive crescenti	8
Fronte perpendicolare /obliquo lato progressive decrescenti	24

CARATTERIZZAZIONE DEL CORPO FERROVIARIO

Raso/Rilevato	<input checked="" type="checkbox"/>	Viadotto	<input type="checkbox"/>
Trincea	<input type="checkbox"/>	Galleria	<input type="checkbox"/>

DESCRIZIONE DELLA FASCIA TRA L'INFRASTRUTTURA E L'EDIFICIO

Destinazione d'uso	Edificato
--------------------	-----------

DESCRIZIONE DELLE ALTRE SORGENTI DI RUMORE SIGNIFICATIVE

Altre linee ferroviarie	<input checked="" type="checkbox"/>	Strade	Strada extraurbana secondaria
Impianti industriali	<input type="checkbox"/>	Altro	

NOTE

Progressiva rispetto alla pk di progetto.

LINEA SALERNO - PONTECAGNANO AEROPORTO

COMPLETAMENTO METROPOLITANA DI SALERNO

TRATTA ARECHI - PONTECAGNANO AEROPORTO

Schede di censimento dei ricettori

CODICE RICETTORE	4233
-------------------------	-------------

LOCALIZZAZIONE DELL'EDIFICIO

Regione	Campania
Provincia	Salerno
Comune	Pontecagnano
Località	
Progressiva	6+700
Distanza infrastruttura	118 m

DOCUMENTAZIONE FOTOGRAFICA



DATI CARATTERISTICI DELL'EDIFICIO ESAMINATO

Tipologia	Ruderi/edif dismessi/box	Numero dei piani	1
Stato conservazione	Buono	Orientamento	Obliquo

CARATTERIZZAZIONE DEGLI INFISSI

NUMERO INFISSI PER FRONTE

Fronte parallelo all'infrastruttura	
Fronte perpendicolare/obliquo lato progressive crescenti	0
Fronte perpendicolare /obliquo lato progressive decrescenti	0

CARATTERIZZAZIONE DEL CORPO FERROVIARIO

Raso/Rilevato	<input checked="" type="checkbox"/>	Viadotto	<input type="checkbox"/>
Trincea	<input type="checkbox"/>	Galleria	<input type="checkbox"/>

DESCRIZIONE DELLA FASCIA TRA L'INFRASTRUTTURA E L'EDIFICIO

Destinazione d'uso	Edificato
--------------------	-----------

DESCRIZIONE DELLE ALTRE SORGENTI DI RUMORE SIGNIFICATIVE

Altre linee ferroviarie	<input checked="" type="checkbox"/>	Strade	Strada extraurbana secondaria
Impianti industriali	<input type="checkbox"/>	Altro	

NOTE

Progressiva rispetto alla pk di progetto.

LINEA SALERNO - PONTECAGNANO AEROPORTO

COMPLETAMENTO METROPOLITANA DI SALERNO


TRATTA ARECHI - PONTECAGNANO AEROPORTO

Schede di censimento dei ricettori

CODICE RICETTORE	4234
-------------------------	-------------

LOCALIZZAZIONE DELL'EDIFICIO

Regione	Campania
Provincia	Salerno
Comune	Pontecagnano
Località	
Progressiva	6+700
Distanza infrastruttura	118 m



DATI CARATTERISTICI DELL'EDIFICIO ESAMINATO

Tipologia	Ruderi/edif dismessi/box	Numero dei piani	1
Stato conservazione	Buono	Orientamento	Obliquo

CARATTERIZZAZIONE DEGLI INFISSI

NUMERO INFISSI PER FRONTE

Fronte parallelo all'infrastruttura	
Fronte perpendicolare/obliquo lato progressive crescenti	0
Fronte perpendicolare /obliquo lato progressive decrescenti	0

CARATTERIZZAZIONE DEL CORPO FERROVIARIO

Raso/Rilevato	<input checked="" type="checkbox"/>	Viadotto	<input type="checkbox"/>
Trincea	<input type="checkbox"/>	Galleria	<input type="checkbox"/>

DESCRIZIONE DELLA FASCIA TRA L'INFRASTRUTTURA E L'EDIFICIO

Destinazione d'uso	Edificato
--------------------	-----------

DESCRIZIONE DELLE ALTRE SORGENTI DI RUMORE SIGNIFICATIVE

Altre linee ferroviarie	<input checked="" type="checkbox"/>	Strade	Strada extraurbana secondaria
Impianti industriali	<input type="checkbox"/>	Altro	

NOTE

Progressiva rispetto alla pk di progetto.

LINEA SALERNO - PONTECAGNANO AEROPORTO

COMPLETAMENTO METROPOLITANA DI SALERNO

TRATTA ARECHI - PONTECAGNANO AEROPORTO

Schede di censimento dei ricettori

CODICE RICETTORE	4235
-------------------------	-------------

LOCALIZZAZIONE DELL'EDIFICIO

Regione	Campania
Provincia	Salerno
Comune	Pontecagnano
Località	
Progressiva	6+700
Distanza infrastruttura	174 m

DOCUMENTAZIONE FOTOGRAFICA



DATI CARATTERISTICI DELL'EDIFICIO ESAMINATO

Tipologia	Ruderi/edif dismessi/box	Numero dei piani	1
Stato conservazione	Buono	Orientamento	Obliquo

CARATTERIZZAZIONE DEGLI INFISSI

NUMERO INFISSI PER FRONTE

Fronte parallelo all'infrastruttura	
Fronte perpendicolare/obliquo lato progressive crescenti	0
Fronte perpendicolare /obliquo lato progressive decrescenti	0

CARATTERIZZAZIONE DEL CORPO FERROVIARIO

Raso/Rilevato	<input checked="" type="checkbox"/>	Viadotto	<input type="checkbox"/>
Trincea	<input type="checkbox"/>	Galleria	<input type="checkbox"/>

DESCRIZIONE DELLA FASCIA TRA L'INFRASTRUTTURA E L'EDIFICIO

Destinazione d'uso	Edificato
--------------------	-----------

DESCRIZIONE DELLE ALTRE SORGENTI DI RUMORE SIGNIFICATIVE

Altre linee ferroviarie	<input checked="" type="checkbox"/>	Strade	Strada extraurbana secondaria
Impianti industriali	<input type="checkbox"/>	Altro	

NOTE

Progressiva rispetto alla pk di progetto.

LINEA SALERNO - PONTECAGNANO AEROPORTO

COMPLETAMENTO METROPOLITANA DI SALERNO

TRATTA ARECHI - PONTECAGNANO AEROPORTO

Schede di censimento dei ricettori

CODICE RICETTORE	4236
-------------------------	-------------

LOCALIZZAZIONE DELL'EDIFICIO

Regione	Campania
Provincia	Salerno
Comune	Pontecagnano
Località	
Progressiva	6+700
Distanza infrastruttura	132 m

DOCUMENTAZIONE FOTOGRAFICA



DATI CARATTERISTICI DELL'EDIFICIO ESAMINATO

Tipologia	Residenziale	Numero dei piani	2
Stato conservazione	Buono	Orientamento	Obliquo

CARATTERIZZAZIONE DEGLI INFISSI

NUMERO INFISSI PER FRONTE

Fronte parallelo all'infrastruttura	
Fronte perpendicolare/obliquo lato progressive crescenti	9
Fronte perpendicolare /obliquo lato progressive decrescenti	24

CARATTERIZZAZIONE DEL CORPO FERROVIARIO

Raso/Rilevato	<input checked="" type="checkbox"/>	Viadotto	<input type="checkbox"/>
Trincea	<input type="checkbox"/>	Galleria	<input type="checkbox"/>

DESCRIZIONE DELLA FASCIA TRA L'INFRASTRUTTURA E L'EDIFICIO

Destinazione d'uso	Edificato
--------------------	-----------

DESCRIZIONE DELLE ALTRE SORGENTI DI RUMORE SIGNIFICATIVE

Altre linee ferroviarie	<input checked="" type="checkbox"/>	Strade	Strada extraurbana secondaria
Impianti industriali	<input type="checkbox"/>	Altro	

NOTE

Progressiva rispetto alla pk di progetto.

LINEA SALERNO - PONTECAGNANO AEROPORTO

COMPLETAMENTO METROPOLITANA DI SALERNO

TRATTA ARECHI - PONTECAGNANO AEROPORTO

Schede di censimento dei ricettori

CODICE RICETTORE	4237
-------------------------	-------------

LOCALIZZAZIONE DELL'EDIFICIO

Regione	Campania
Provincia	Salerno
Comune	Pontecagnano
Località	
Progressiva	6+770
Distanza infrastruttura	141 m

DOCUMENTAZIONE FOTOGRAFICA



DATI CARATTERISTICI DELL'EDIFICIO ESAMINATO

Tipologia	Commerciale/servizi	Numero dei piani	2
Stato conservazione	Buono	Orientamento	Obliquo

CARATTERIZZAZIONE DEGLI INFISSI

NUMERO INFISSI PER FRONTE

Fronte parallelo all'infrastruttura	
Fronte perpendicolare/obliquo lato progressive crescenti	16
Fronte perpendicolare /obliquo lato progressive decrescenti	24

CARATTERIZZAZIONE DEL CORPO FERROVIARIO

Raso/Rilevato	<input checked="" type="checkbox"/>	Viadotto	<input type="checkbox"/>
Trincea	<input type="checkbox"/>	Galleria	<input type="checkbox"/>

DESCRIZIONE DELLA FASCIA TRA L'INFRASTRUTTURA E L'EDIFICIO

Destinazione d'uso	Edificato
--------------------	-----------

DESCRIZIONE DELLE ALTRE SORGENTI DI RUMORE SIGNIFICATIVE

Altre linee ferroviarie	<input checked="" type="checkbox"/>	Strade	Strada extraurbana secondaria
Impianti industriali	<input type="checkbox"/>	Altro	

NOTE

Progressiva rispetto alla pk di progetto.
Lato edificio esposto alla ferrovia non visibile.

LINEA SALERNO - PONTECAGNANO AEROPORTO

COMPLETAMENTO METROPOLITANA DI SALERNO

TRATTA ARECHI - PONTECAGNANO AEROPORTO

Schede di censimento dei ricettori

CODICE RICETTORE	4238
-------------------------	-------------

LOCALIZZAZIONE DELL'EDIFICIO

Regione	Campania
Provincia	Salerno
Comune	Pontecagnano
Località	
Progressiva	6+850
Distanza infrastruttura	118 m

DOCUMENTAZIONE FOTOGRAFICA



DATI CARATTERISTICI DELL'EDIFICIO ESAMINATO

Tipologia	Commerciale/servizi	Numero dei piani	6
Stato conservazione	Buono	Orientamento	Parallelo

CARATTERIZZAZIONE DEGLI INFISSI

NUMERO INFISSI PER FRONTE

Fronte parallelo all'infrastruttura	80
Fronte perpendicolare/obliquo lato progressive crescenti	
Fronte perpendicolare /obliquo lato progressive decrescenti	

CARATTERIZZAZIONE DEL CORPO FERROVIARIO

Raso/Rilevato	<input checked="" type="checkbox"/>	Viadotto	<input type="checkbox"/>
Trincea	<input type="checkbox"/>	Galleria	<input type="checkbox"/>

DESCRIZIONE DELLA FASCIA TRA L'INFRASTRUTTURA E L'EDIFICIO

Destinazione d'uso	Edificato
--------------------	-----------

DESCRIZIONE DELLE ALTRE SORGENTI DI RUMORE SIGNIFICATIVE

Altre linee ferroviarie	<input checked="" type="checkbox"/>	Strade	Strada extraurbana secondaria
Impianti industriali	<input type="checkbox"/>	Altro	

NOTE

Progressiva rispetto alla pk di progetto.
Lato edificio esposto alla ferrovia non visibile.

LINEA SALERNO - PONTECAGNANO AEROPORTO

COMPLETAMENTO METROPOLITANA DI SALERNO

TRATTA ARECHI - PONTECAGNANO AEROPORTO

Schede di censimento dei ricettori

CODICE RICETTORE	4239
-------------------------	-------------

LOCALIZZAZIONE DELL'EDIFICIO

Regione	Campania
Provincia	Salerno
Comune	Pontecagnano
Località	
Progressiva	6+840
Distanza infrastruttura	230 m

DOCUMENTAZIONE FOTOGRAFICA



DATI CARATTERISTICI DELL'EDIFICIO ESAMINATO

Tipologia	Residenziale	Numero dei piani	2
Stato conservazione	Buono	Orientamento	Obliquo

CARATTERIZZAZIONE DEGLI INFISSI

NUMERO INFISSI PER FRONTE

Fronte parallelo all'infrastruttura	
Fronte perpendicolare/obliquo lato progressive crescenti	7
Fronte perpendicolare /obliquo lato progressive decrescenti	14

CARATTERIZZAZIONE DEL CORPO FERROVIARIO

Raso/Rilevato	<input checked="" type="checkbox"/>	Viadotto	<input type="checkbox"/>
Trincea	<input type="checkbox"/>	Galleria	<input type="checkbox"/>

DESCRIZIONE DELLA FASCIA TRA L'INFRASTRUTTURA E L'EDIFICIO

Destinazione d'uso	Edificato
--------------------	-----------

DESCRIZIONE DELLE ALTRE SORGENTI DI RUMORE SIGNIFICATIVE

Altre linee ferroviarie	<input checked="" type="checkbox"/>	Strade	Strada extraurbana secondaria
Impianti industriali	<input type="checkbox"/>	Altro	

NOTE

Progressiva rispetto alla pk di progetto.

LINEA SALERNO - PONTECAGNANO AEROPORTO

COMPLETAMENTO METROPOLITANA DI SALERNO

TRATTA ARECHI - PONTECAGNANO AEROPORTO

Schede di censimento dei ricettori

CODICE RICETTORE	4240
-------------------------	-------------

LOCALIZZAZIONE DELL'EDIFICIO

Regione	Campania
Provincia	Salerno
Comune	Pontecagnano
Località	
Progressiva	6+870
Distanza infrastruttura	219 m

DOCUMENTAZIONE FOTOGRAFICA



DATI CARATTERISTICI DELL'EDIFICIO ESAMINATO

Tipologia	Residenziale	Numero dei piani	4
Stato conservazione	Buono	Orientamento	Obliquo

CARATTERIZZAZIONE DEGLI INFISSI

NUMERO INFISSI PER FRONTE

Fronte parallelo all'infrastruttura	
Fronte perpendicolare/obliquo lato progressive crescenti	14
Fronte perpendicolare /obliquo lato progressive decrescenti	20

CARATTERIZZAZIONE DEL CORPO FERROVIARIO

Raso/Rilevato	<input checked="" type="checkbox"/>	Viadotto	<input type="checkbox"/>
Trincea	<input type="checkbox"/>	Galleria	<input type="checkbox"/>

DESCRIZIONE DELLA FASCIA TRA L'INFRASTRUTTURA E L'EDIFICIO

Destinazione d'uso	Edificato
--------------------	-----------

DESCRIZIONE DELLE ALTRE SORGENTI DI RUMORE SIGNIFICATIVE

Altre linee ferroviarie	<input checked="" type="checkbox"/>	Strade	Strada extraurbana secondaria
Impianti industriali	<input type="checkbox"/>	Altro	

NOTE

Progressiva rispetto alla pk di progetto.

LINEA SALERNO - PONTECAGNANO AEROPORTO

COMPLETAMENTO METROPOLITANA DI SALERNO

TRATTA ARECHI - PONTECAGNANO AEROPORTO

Schede di censimento dei ricettori

CODICE RICETTORE	4241
-------------------------	-------------

LOCALIZZAZIONE DELL'EDIFICIO

Regione	Campania
Provincia	Salerno
Comune	Pontecagnano
Località	
Progressiva	7+000
Distanza infrastruttura	190 m

DOCUMENTAZIONE FOTOGRAFICA



DATI CARATTERISTICI DELL'EDIFICIO ESAMINATO

Tipologia	Commerciale/servizi	Numero dei piani	1
Stato conservazione	Buono	Orientamento	Parallelo

CARATTERIZZAZIONE DEGLI INFISSI

NUMERO INFISSI PER FRONTE

Fronte parallelo all'infrastruttura	15
Fronte perpendicolare/obliquo lato progressive crescenti	
Fronte perpendicolare /obliquo lato progressive decrescenti	

CARATTERIZZAZIONE DEL CORPO FERROVIARIO

Raso/Rilevato	<input checked="" type="checkbox"/>	Viadotto	<input type="checkbox"/>
Trincea	<input type="checkbox"/>	Galleria	<input type="checkbox"/>

DESCRIZIONE DELLA FASCIA TRA L'INFRASTRUTTURA E L'EDIFICIO

Destinazione d'uso	Edificato
--------------------	-----------

DESCRIZIONE DELLE ALTRE SORGENTI DI RUMORE SIGNIFICATIVE

Altre linee ferroviarie	<input checked="" type="checkbox"/>	Strade	Strada extraurbana secondaria
Impianti industriali	<input type="checkbox"/>	Altro	

NOTE

Progressiva rispetto alla pk di progetto.

LINEA SALERNO - PONTECAGNANO AEROPORTO

COMPLETAMENTO METROPOLITANA DI SALERNO

TRATTA ARECHI - PONTECAGNANO AEROPORTO

Schede di censimento dei ricettori

CODICE RICETTORE

4242

LOCALIZZAZIONE DELL'EDIFICIO

Regione
Provincia
Comune
Località
Progressiva
Distanza infrastruttura

DOCUMENTAZIONE FOTOGRAFICA



DATI CARATTERISTICI DELL'EDIFICIO ESAMINATO

Tipologia Numero dei piani
Stato conservazione Orientamento

CARATTERIZZAZIONE DEGLI INFISSI

NUMERO INFISSI PER FRONTE

Fronte parallelo all'infrastruttura
Fronte perpendicolare/obliquo lato progressive crescenti
Fronte perpendicolare /obliquo lato progressive decrescenti

CARATTERIZZAZIONE DEL CORPO FERROVIARIO

Raso/Rilevato Viadotto
Trincea Galleria

DESCRIZIONE DELLA FASCIA TRA L'INFRASTRUTTURA E L'EDIFICIO

Destinazione d'uso

DESCRIZIONE DELLE ALTRE SORGENTI DI RUMORE SIGNIFICATIVE

Altre linee ferroviarie Strade
Impianti industriali Altro

NOTE

Progressiva rispetto alla pk di progetto.

LINEA SALERNO - PONTECAGNANO AEROPORTO

COMPLETAMENTO METROPOLITANA DI SALERNO

TRATTA ARECHI - PONTECAGNANO AEROPORTO

Schede di censimento dei ricettori

CODICE RICETTORE	4243
-------------------------	-------------

LOCALIZZAZIONE DELL'EDIFICIO

Regione	Campania
Provincia	Salerno
Comune	Pontecagnano
Località	
Progressiva	7+140
Distanza infrastruttura	118 m

DOCUMENTAZIONE FOTOGRAFICA



DATI CARATTERISTICI DELL'EDIFICIO ESAMINATO

Tipologia	Commerciale/servizi	Numero dei piani	1
Stato conservazione	Buono	Orientamento	Parallelo

CARATTERIZZAZIONE DEGLI INFISSI

NUMERO INFISSI PER FRONTE

Fronte parallelo all'infrastruttura	0
Fronte perpendicolare/obliquo lato progressive crescenti	
Fronte perpendicolare /obliquo lato progressive decrescenti	

CARATTERIZZAZIONE DEL CORPO FERROVIARIO

Raso/Rilevato	<input checked="" type="checkbox"/>	Viadotto	<input type="checkbox"/>
Trincea	<input type="checkbox"/>	Galleria	<input type="checkbox"/>

DESCRIZIONE DELLA FASCIA TRA L'INFRASTRUTTURA E L'EDIFICIO

Destinazione d'uso	Deposito - Piazzale asfaltato
--------------------	-------------------------------

DESCRIZIONE DELLE ALTRE SORGENTI DI RUMORE SIGNIFICATIVE

Altre linee ferroviarie	<input checked="" type="checkbox"/>	Strade	Strada extraurbana secondaria
Impianti industriali	<input checked="" type="checkbox"/>	Altro	

NOTE

Progressiva rispetto alla pk di progetto.
Lato edificio esposto alla ferrovia non visibile.

LINEA SALERNO - PONTECAGNANO AEROPORTO

COMPLETAMENTO METROPOLITANA DI SALERNO

TRATTA ARECHI - PONTECAGNANO AEROPORTO

Schede di censimento dei ricettori

CODICE RICETTORE 4244

LOCALIZZAZIONE DELL'EDIFICIO

Regione
Provincia
Comune
Località
Progressiva
Distanza infrastruttura

DOCUMENTAZIONE FOTOGRAFICA



DATI CARATTERISTICI DELL'EDIFICIO ESAMINATO

Tipologia Numero dei piani
Stato conservazione Orientamento

CARATTERIZZAZIONE DEGLI INFISSI

NUMERO INFISSI PER FRONTE

Fronte parallelo all'infrastruttura
Fronte perpendicolare/obliquo lato progressive crescenti
Fronte perpendicolare /obliquo lato progressive decrescenti

CARATTERIZZAZIONE DEL CORPO FERROVIARIO

Raso/Rilevato Viadotto
Trincea Galleria

DESCRIZIONE DELLA FASCIA TRA L'INFRASTRUTTURA E L'EDIFICIO

Destinazione d'uso

DESCRIZIONE DELLE ALTRE SORGENTI DI RUMORE SIGNIFICATIVE

Altre linee ferroviarie Strade
Impianti industriali Altro

NOTE

Progressiva rispetto alla pk di progetto.

LINEA SALERNO - PONTECAGNANO AEROPORTO

COMPLETAMENTO METROPOLITANA DI SALERNO

TRATTA ARECHI - PONTECAGNANO AEROPORTO

Schede di censimento dei ricettori

CODICE RICETTORE	4245
-------------------------	-------------

LOCALIZZAZIONE DELL'EDIFICIO

Regione	Campania
Provincia	Salerno
Comune	Pontecagnano
Località	
Progressiva	7+210
Distanza infrastruttura	160 m

DOCUMENTAZIONE FOTOGRAFICA



DATI CARATTERISTICI DELL'EDIFICIO ESAMINATO

Tipologia	Commerciale/servizi	Numero dei piani	1
Stato conservazione	Buono	Orientamento	Perpendicolare

CARATTERIZZAZIONE DEGLI INFISSI

NUMERO INFISSI PER FRONTE

Fronte parallelo all'infrastruttura	3
Fronte perpendicolare/obliquo lato progressive crescenti	
Fronte perpendicolare /obliquo lato progressive decrescenti	

CARATTERIZZAZIONE DEL CORPO FERROVIARIO

Raso/Rilevato	<input checked="" type="checkbox"/>	Viadotto	<input type="checkbox"/>
Trincea	<input type="checkbox"/>	Galleria	<input type="checkbox"/>

DESCRIZIONE DELLA FASCIA TRA L'INFRASTRUTTURA E L'EDIFICIO

Destinazione d'uso	Infrastruttura stradale
--------------------	-------------------------

DESCRIZIONE DELLE ALTRE SORGENTI DI RUMORE SIGNIFICATIVE

Altre linee ferroviarie	<input checked="" type="checkbox"/>	Strade	Strada extraurbana secondaria
Impianti industriali	<input type="checkbox"/>	Altro	

NOTE

Progressiva rispetto alla pk di progetto.

LINEA SALERNO - PONTECAGNANO AEROPORTO

COMPLETAMENTO METROPOLITANA DI SALERNO

TRATTA ARECHI - PONTECAGNANO AEROPORTO

Schede di censimento dei ricettori

CODICE RICETTORE	4246
-------------------------	-------------

LOCALIZZAZIONE DELL'EDIFICIO

Regione	Campania
Provincia	Salerno
Comune	Pontecagnano
Località	
Progressiva	7+200
Distanza infrastruttura	193 m

DOCUMENTAZIONE FOTOGRAFICA



DATI CARATTERISTICI DELL'EDIFICIO ESAMINATO

Tipologia	Commerciale/servizi	Numero dei piani	1
Stato conservazione	Buono	Orientamento	Parallelo

CARATTERIZZAZIONE DEGLI INFISSI

NUMERO INFISSI PER FRONTE

Fronte parallelo all'infrastruttura	3
Fronte perpendicolare/obliquo lato progressive crescenti	
Fronte perpendicolare /obliquo lato progressive decrescenti	

CARATTERIZZAZIONE DEL CORPO FERROVIARIO

Raso/Rilevato	<input checked="" type="checkbox"/>	Viadotto	<input type="checkbox"/>
Trincea	<input type="checkbox"/>	Galleria	<input type="checkbox"/>

DESCRIZIONE DELLA FASCIA TRA L'INFRASTRUTTURA E L'EDIFICIO

Destinazione d'uso	Infrastruttura stradale
--------------------	-------------------------

DESCRIZIONE DELLE ALTRE SORGENTI DI RUMORE SIGNIFICATIVE

Altre linee ferroviarie	<input checked="" type="checkbox"/>	Strade	Strada extraurbana secondaria
Impianti industriali	<input type="checkbox"/>	Altro	

NOTE

Progressiva rispetto alla pk di progetto.

LINEA SALERNO - PONTECAGNANO AEROPORTO

COMPLETAMENTO METROPOLITANA DI SALERNO

TRATTA ARECHI - PONTECAGNANO AEROPORTO

Schede di censimento dei ricettori

CODICE RICETTORE	4247
-------------------------	-------------

LOCALIZZAZIONE DELL'EDIFICIO

Regione	Campania
Provincia	Salerno
Comune	Pontecagnano
Località	
Progressiva	7+250
Distanza infrastruttura	181 m

DOCUMENTAZIONE FOTOGRAFICA



DATI CARATTERISTICI DELL'EDIFICIO ESAMINATO

Tipologia	Commerciale/servizi	Numero dei piani	3
Stato conservazione	Buono	Orientamento	Perpendicolare

CARATTERIZZAZIONE DEGLI INFISSI

NUMERO INFISSI PER FRONTE

Fronte parallelo all'infrastruttura	24
Fronte perpendicolare/obliquo lato progressive crescenti	
Fronte perpendicolare /obliquo lato progressive decrescenti	

CARATTERIZZAZIONE DEL CORPO FERROVIARIO

Raso/Rilevato	<input checked="" type="checkbox"/>	Viadotto	<input type="checkbox"/>
Trincea	<input type="checkbox"/>	Galleria	<input type="checkbox"/>

DESCRIZIONE DELLA FASCIA TRA L'INFRASTRUTTURA E L'EDIFICIO

Destinazione d'uso	Deposito - Piazzale asfaltato
--------------------	-------------------------------

DESCRIZIONE DELLE ALTRE SORGENTI DI RUMORE SIGNIFICATIVE

Altre linee ferroviarie	<input checked="" type="checkbox"/>	Strade	Strada extraurbana secondaria
Impianti industriali	<input type="checkbox"/>	Altro	

NOTE

Progressiva rispetto alla pk di progetto.

LINEA SALERNO - PONTECAGNANO AEROPORTO

COMPLETAMENTO METROPOLITANA DI SALERNO

TRATTA ARECHI - PONTECAGNANO AEROPORTO

Schede di censimento dei ricettori

CODICE RICETTORE	4248
-------------------------	-------------

LOCALIZZAZIONE DELL'EDIFICIO

Regione	Campania
Provincia	Salerno
Comune	Pontecagnano
Località	
Progressiva	7+300
Distanza infrastruttura	230 m

DOCUMENTAZIONE FOTOGRAFICA



DATI CARATTERISTICI DELL'EDIFICIO ESAMINATO

Tipologia	Residenziale	Numero dei piani	3
Stato conservazione	Buono	Orientamento	Perpendicolare

CARATTERIZZAZIONE DEGLI INFISSI

NUMERO INFISSI PER FRONTE

Fronte parallelo all'infrastruttura	18
Fronte perpendicolare/obliquo lato progressive crescenti	
Fronte perpendicolare /obliquo lato progressive decrescenti	

CARATTERIZZAZIONE DEL CORPO FERROVIARIO

Raso/Rilevato	<input checked="" type="checkbox"/>	Viadotto	<input type="checkbox"/>
Trincea	<input type="checkbox"/>	Galleria	<input type="checkbox"/>

DESCRIZIONE DELLA FASCIA TRA L'INFRASTRUTTURA E L'EDIFICIO

Destinazione d'uso	Edificato
--------------------	-----------

DESCRIZIONE DELLE ALTRE SORGENTI DI RUMORE SIGNIFICATIVE

Altre linee ferroviarie	<input checked="" type="checkbox"/>	Strade	Strada extraurbana secondaria
Impianti industriali	<input type="checkbox"/>	Altro	

NOTE

Progressiva rispetto alla pk di progetto.

LINEA SALERNO - PONTECAGNANO AEROPORTO

COMPLETAMENTO METROPOLITANA DI SALERNO

TRATTA ARECHI - PONTECAGNANO AEROPORTO

Schede di censimento dei ricettori

CODICE RICETTORE	4249
-------------------------	-------------

LOCALIZZAZIONE DELL'EDIFICIO

Regione	Campania
Provincia	Salerno
Comune	Pontecagnano
Località	
Progressiva	7+300
Distanza infrastruttura	180 m

DOCUMENTAZIONE FOTOGRAFICA



DATI CARATTERISTICI DELL'EDIFICIO ESAMINATO

Tipologia	Residenziale	Numero dei piani	3
Stato conservazione	Buono	Orientamento	Perpendicolare

CARATTERIZZAZIONE DEGLI INFISSI

NUMERO INFISSI PER FRONTE

Fronte parallelo all'infrastruttura	16
Fronte perpendicolare/obliquo lato progressive crescenti	
Fronte perpendicolare /obliquo lato progressive decrescenti	

CARATTERIZZAZIONE DEL CORPO FERROVIARIO

Raso/Rilevato	<input checked="" type="checkbox"/>	Viadotto	<input type="checkbox"/>
Trincea	<input type="checkbox"/>	Galleria	<input type="checkbox"/>

DESCRIZIONE DELLA FASCIA TRA L'INFRASTRUTTURA E L'EDIFICIO

Destinazione d'uso	Edificato
--------------------	-----------

DESCRIZIONE DELLE ALTRE SORGENTI DI RUMORE SIGNIFICATIVE

Altre linee ferroviarie	<input checked="" type="checkbox"/>	Strade	Strada extraurbana secondaria
Impianti industriali	<input type="checkbox"/>	Altro	

NOTE

Progressiva rispetto alla pk di progetto.

LINEA SALERNO - PONTECAGNANO AEROPORTO

COMPLETAMENTO METROPOLITANA DI SALERNO

TRATTA ARECHI - PONTECAGNANO AEROPORTO

Schede di censimento dei ricettori

CODICE RICETTORE	4250
-------------------------	-------------

LOCALIZZAZIONE DELL'EDIFICIO

Regione	Campania
Provincia	Salerno
Comune	Pontecagnano
Località	
Progressiva	7+340
Distanza infrastruttura	153 m

DOCUMENTAZIONE FOTOGRAFICA



DATI CARATTERISTICI DELL'EDIFICIO ESAMINATO

Tipologia	Commerciale/servizi	Numero dei piani	1
Stato conservazione	Buono	Orientamento	Perpendicolare

CARATTERIZZAZIONE DEGLI INFISSI

NUMERO INFISSI PER FRONTE

Fronte parallelo all'infrastruttura	1
Fronte perpendicolare/obliquo lato progressive crescenti	
Fronte perpendicolare /obliquo lato progressive decrescenti	

CARATTERIZZAZIONE DEL CORPO FERROVIARIO

Raso/Rilevato	<input checked="" type="checkbox"/>	Viadotto	<input type="checkbox"/>
Trincea	<input type="checkbox"/>	Galleria	<input type="checkbox"/>

DESCRIZIONE DELLA FASCIA TRA L'INFRASTRUTTURA E L'EDIFICIO

Destinazione d'uso	Edificato
--------------------	-----------

DESCRIZIONE DELLE ALTRE SORGENTI DI RUMORE SIGNIFICATIVE

Altre linee ferroviarie	<input checked="" type="checkbox"/>	Strade	Strada extraurbana secondaria
Impianti industriali	<input type="checkbox"/>	Altro	

NOTE

Progressiva rispetto alla pk di progetto.

LINEA SALERNO - PONTECAGNANO AEROPORTO

COMPLETAMENTO METROPOLITANA DI SALERNO

TRATTA ARECHI - PONTECAGNANO AEROPORTO

Schede di censimento dei ricettori

CODICE RICETTORE	4251
-------------------------	-------------

LOCALIZZAZIONE DELL'EDIFICIO

Regione	Campania
Provincia	Salerno
Comune	Pontecagnano
Località	
Progressiva	7+340
Distanza infrastruttura	173 m

DOCUMENTAZIONE FOTOGRAFICA



DATI CARATTERISTICI DELL'EDIFICIO ESAMINATO

Tipologia	Residenziale	Numero dei piani	2
Stato conservazione	Buono	Orientamento	Perpendicolare

CARATTERIZZAZIONE DEGLI INFISSI

NUMERO INFISSI PER FRONTE

Fronte parallelo all'infrastruttura	11
Fronte perpendicolare/obliquo lato progressive crescenti	
Fronte perpendicolare /obliquo lato progressive decrescenti	

CARATTERIZZAZIONE DEL CORPO FERROVIARIO

Raso/Rilevato	<input checked="" type="checkbox"/>	Viadotto	<input type="checkbox"/>
Trincea	<input type="checkbox"/>	Galleria	<input type="checkbox"/>

DESCRIZIONE DELLA FASCIA TRA L'INFRASTRUTTURA E L'EDIFICIO

Destinazione d'uso	Edificato
--------------------	-----------

DESCRIZIONE DELLE ALTRE SORGENTI DI RUMORE SIGNIFICATIVE

Altre linee ferroviarie	<input checked="" type="checkbox"/>	Strade	Strada extraurbana secondaria
Impianti industriali	<input type="checkbox"/>	Altro	

NOTE

Progressiva rispetto alla pk di progetto.

LINEA SALERNO - PONTECAGNANO AEROPORTO

COMPLETAMENTO METROPOLITANA DI SALERNO

TRATTA ARECHI - PONTECAGNANO AEROPORTO

Schede di censimento dei ricettori

CODICE RICETTORE	4252
-------------------------	-------------

LOCALIZZAZIONE DELL'EDIFICIO

Regione	Campania
Provincia	Salerno
Comune	Pontecagnano
Località	
Progressiva	7+340
Distanza infrastruttura	215 m



DATI CARATTERISTICI DELL'EDIFICIO ESAMINATO

Tipologia	Ruderi/edif dismessi/box	Numero dei piani	1
Stato conservazione	Buono	Orientamento	Perpendicolare

CARATTERIZZAZIONE DEGLI INFISSI

NUMERO INFISSI PER FRONTE

Fronte parallelo all'infrastruttura	0
Fronte perpendicolare/obliquo lato progressive crescenti	
Fronte perpendicolare /obliquo lato progressive decrescenti	

CARATTERIZZAZIONE DEL CORPO FERROVIARIO

Raso/Rilevato	<input checked="" type="checkbox"/>	Viadotto	<input type="checkbox"/>
Trincea	<input type="checkbox"/>	Galleria	<input type="checkbox"/>

DESCRIZIONE DELLA FASCIA TRA L'INFRASTRUTTURA E L'EDIFICIO

Destinazione d'uso	Edificato
--------------------	-----------

DESCRIZIONE DELLE ALTRE SORGENTI DI RUMORE SIGNIFICATIVE

Altre linee ferroviarie	<input checked="" type="checkbox"/>	Strade	Strada extraurbana secondaria
Impianti industriali	<input type="checkbox"/>	Altro	

NOTE

Progressiva rispetto alla pk di progetto.
Lato edificio esposto alla ferrovia non visibile.

LINEA SALERNO - PONTECAGNANO AEROPORTO

COMPLETAMENTO METROPOLITANA DI SALERNO

TRATTA ARECHI - PONTECAGNANO AEROPORTO

Schede di censimento dei ricettori

CODICE RICETTORE	4253
-------------------------	-------------

LOCALIZZAZIONE DELL'EDIFICIO

Regione	Campania
Provincia	Salerno
Comune	Pontecagnano
Località	
Progressiva	7+340
Distanza infrastruttura	237 m

DOCUMENTAZIONE FOTOGRAFICA



DATI CARATTERISTICI DELL'EDIFICIO ESAMINATO

Tipologia	Residenziale	Numero dei piani	2
Stato conservazione	Buono	Orientamento	Perpendicolare

CARATTERIZZAZIONE DEGLI INFISSI

NUMERO INFISSI PER FRONTE

Fronte parallelo all'infrastruttura	3
Fronte perpendicolare/obliquo lato progressive crescenti	
Fronte perpendicolare /obliquo lato progressive decrescenti	

CARATTERIZZAZIONE DEL CORPO FERROVIARIO

Raso/Rilevato	<input checked="" type="checkbox"/>	Viadotto	<input type="checkbox"/>
Trincea	<input type="checkbox"/>	Galleria	<input type="checkbox"/>

DESCRIZIONE DELLA FASCIA TRA L'INFRASTRUTTURA E L'EDIFICIO

Destinazione d'uso	Edificato
--------------------	-----------

DESCRIZIONE DELLE ALTRE SORGENTI DI RUMORE SIGNIFICATIVE

Altre linee ferroviarie	<input checked="" type="checkbox"/>	Strade	Strada extraurbana secondaria
Impianti industriali	<input type="checkbox"/>	Altro	

NOTE

Progressiva rispetto alla pk di progetto.
Lato edificio esposto alla ferrovia non visibile.

LINEA SALERNO - PONTECAGNANO AEROPORTO

COMPLETAMENTO METROPOLITANA DI SALERNO

TRATTA ARECHI - PONTECAGNANO AEROPORTO

Schede di censimento dei ricettori

CODICE RICETTORE	4254
-------------------------	-------------

LOCALIZZAZIONE DELL'EDIFICIO

Regione	Campania
Provincia	Salerno
Comune	Pontecagnano
Località	
Progressiva	7+350
Distanza infrastruttura	158 m

DOCUMENTAZIONE FOTOGRAFICA



DATI CARATTERISTICI DELL'EDIFICIO ESAMINATO

Tipologia	Commerciale/servizi	Numero dei piani	1
Stato conservazione	Buono	Orientamento	Perpendicolare

CARATTERIZZAZIONE DEGLI INFISSI

NUMERO INFISSI PER FRONTE

Fronte parallelo all'infrastruttura	1
Fronte perpendicolare/obliquo lato progressive crescenti	
Fronte perpendicolare /obliquo lato progressive decrescenti	

CARATTERIZZAZIONE DEL CORPO FERROVIARIO

Raso/Rilevato	<input checked="" type="checkbox"/>	Viadotto	<input type="checkbox"/>
Trincea	<input type="checkbox"/>	Galleria	<input type="checkbox"/>

DESCRIZIONE DELLA FASCIA TRA L'INFRASTRUTTURA E L'EDIFICIO

Destinazione d'uso	Infrastruttura stradale
--------------------	-------------------------

DESCRIZIONE DELLE ALTRE SORGENTI DI RUMORE SIGNIFICATIVE

Altre linee ferroviarie	<input checked="" type="checkbox"/>	Strade	Strada extraurbana secondaria
Impianti industriali	<input type="checkbox"/>	Altro	

NOTE

Progressiva rispetto alla pk di progetto.

LINEA SALERNO - PONTECAGNANO AEROPORTO

COMPLETAMENTO METROPOLITANA DI SALERNO

TRATTA ARECHI - PONTECAGNANO AEROPORTO

Schede di censimento dei ricettori

CODICE RICETTORE	4255
-------------------------	-------------

LOCALIZZAZIONE DELL'EDIFICIO

Regione	Campania
Provincia	Salerno
Comune	Pontecagnano
Località	
Progressiva	7+350
Distanza infrastruttura	2353 m

DOCUMENTAZIONE FOTOGRAFICA



DATI CARATTERISTICI DELL'EDIFICIO ESAMINATO

Tipologia	Commerciale/servizi	Numero dei piani	1
Stato conservazione	Buono	Orientamento	Perpendicolare

CARATTERIZZAZIONE DEGLI INFISSI

NUMERO INFISSI PER FRONTE

Fronte parallelo all'infrastruttura	0
Fronte perpendicolare/obliquo lato progressive crescenti	
Fronte perpendicolare /obliquo lato progressive decrescenti	

CARATTERIZZAZIONE DEL CORPO FERROVIARIO

Raso/Rilevato	<input checked="" type="checkbox"/>	Viadotto	<input type="checkbox"/>
Trincea	<input type="checkbox"/>	Galleria	<input type="checkbox"/>

DESCRIZIONE DELLA FASCIA TRA L'INFRASTRUTTURA E L'EDIFICIO

Destinazione d'uso	Edificato
--------------------	-----------

DESCRIZIONE DELLE ALTRE SORGENTI DI RUMORE SIGNIFICATIVE

Altre linee ferroviarie	<input checked="" type="checkbox"/>	Strade	Strada extraurbana secondaria
Impianti industriali	<input type="checkbox"/>	Altro	

NOTE

Progressiva rispetto alla pk di progetto.
Lato edificio esposto alla ferrovia non visibile.

LINEA SALERNO - PONTECAGNANO AEROPORTO

COMPLETAMENTO METROPOLITANA DI SALERNO

TRATTA ARECHI - PONTECAGNANO AEROPORTO

Schede di censimento dei ricettori

CODICE RICETTORE	4256
-------------------------	-------------

LOCALIZZAZIONE DELL'EDIFICIO

Regione	Campania
Provincia	Salerno
Comune	Pontecagnano
Località	
Progressiva	7+380
Distanza infrastruttura	230 m

DOCUMENTAZIONE FOTOGRAFICA



DATI CARATTERISTICI DELL'EDIFICIO ESAMINATO

Tipologia	Commerciale/servizi	Numero dei piani	1
Stato conservazione	Buono	Orientamento	Perpendicolare

CARATTERIZZAZIONE DEGLI INFISSI

NUMERO INFISSI PER FRONTE

Fronte parallelo all'infrastruttura	0
Fronte perpendicolare/obliquo lato progressive crescenti	
Fronte perpendicolare /obliquo lato progressive decrescenti	

CARATTERIZZAZIONE DEL CORPO FERROVIARIO

Raso/Rilevato	<input checked="" type="checkbox"/>	Viadotto	<input type="checkbox"/>
Trincea	<input type="checkbox"/>	Galleria	<input type="checkbox"/>

DESCRIZIONE DELLA FASCIA TRA L'INFRASTRUTTURA E L'EDIFICIO

Destinazione d'uso	Edificato
--------------------	-----------

DESCRIZIONE DELLE ALTRE SORGENTI DI RUMORE SIGNIFICATIVE

Altre linee ferroviarie	<input checked="" type="checkbox"/>	Strade	Strada extraurbana secondaria
Impianti industriali	<input type="checkbox"/>	Altro	

NOTE

Progressiva rispetto alla pk di progetto.
Lato edificio esposto alla ferrovia non visibile.

LINEA SALERNO - PONTECAGNANO AEROPORTO

COMPLETAMENTO METROPOLITANA DI SALERNO

TRATTA ARECHI - PONTECAGNANO AEROPORTO

Schede di censimento dei ricettori

CODICE RICETTORE	4257
-------------------------	-------------

LOCALIZZAZIONE DELL'EDIFICIO

Regione	Campania
Provincia	Salerno
Comune	Pontecagnano
Località	
Progressiva	7+400
Distanza infrastruttura	164 m



DATI CARATTERISTICI DELL'EDIFICIO ESAMINATO

Tipologia	Commerciale/servizi	Numero dei piani	1
Stato conservazione	Buono	Orientamento	Perpendicolare

CARATTERIZZAZIONE DEGLI INFISSI

NUMERO INFISSI PER FRONTE

Fronte parallelo all'infrastruttura	1
Fronte perpendicolare/obliquo lato progressive crescenti	
Fronte perpendicolare /obliquo lato progressive decrescenti	

CARATTERIZZAZIONE DEL CORPO FERROVIARIO

Raso/Rilevato	<input checked="" type="checkbox"/>	Viadotto	<input type="checkbox"/>
Trincea	<input type="checkbox"/>	Galleria	<input type="checkbox"/>

DESCRIZIONE DELLA FASCIA TRA L'INFRASTRUTTURA E L'EDIFICIO

Destinazione d'uso	Infrastruttura stradale
--------------------	-------------------------

DESCRIZIONE DELLE ALTRE SORGENTI DI RUMORE SIGNIFICATIVE

Altre linee ferroviarie	<input checked="" type="checkbox"/>	Strade	Strada extraurbana secondaria
Impianti industriali	<input type="checkbox"/>	Altro	

NOTE

Progressiva rispetto alla pk di progetto.

LINEA SALERNO - PONTECAGNANO AEROPORTO

COMPLETAMENTO METROPOLITANA DI SALERNO


TRATTA ARECHI - PONTECAGNANO AEROPORTO

Schede di censimento dei ricettori

CODICE RICETTORE	4258
-------------------------	-------------

LOCALIZZAZIONE DELL'EDIFICIO

Regione	Campania
Provincia	Salerno
Comune	Pontecagnano
Località	
Progressiva	7+380
Distanza infrastruttura	110 m



DATI CARATTERISTICI DELL'EDIFICIO ESAMINATO

Tipologia	Ruderi/edif dismessi/box	Numero dei piani	1
Stato conservazione	Buono	Orientamento	Obliquo

CARATTERIZZAZIONE DEGLI INFISSI

NUMERO INFISSI PER FRONTE

Fronte parallelo all'infrastruttura	
Fronte perpendicolare/obliquo lato progressive crescenti	1
Fronte perpendicolare /obliquo lato progressive decrescenti	3

CARATTERIZZAZIONE DEL CORPO FERROVIARIO

Raso/Rilevato	<input checked="" type="checkbox"/>	Viadotto	<input type="checkbox"/>
Trincea	<input type="checkbox"/>	Galleria	<input type="checkbox"/>

DESCRIZIONE DELLA FASCIA TRA L'INFRASTRUTTURA E L'EDIFICIO

Destinazione d'uso	Deposito - Piazzale asfaltato
--------------------	-------------------------------

DESCRIZIONE DELLE ALTRE SORGENTI DI RUMORE SIGNIFICATIVE

Altre linee ferroviarie	<input checked="" type="checkbox"/>	Strade	Strada extraurbana secondaria
Impianti industriali	<input type="checkbox"/>	Altro	

NOTE

Progressiva rispetto alla pk di progetto.

LINEA SALERNO - PONTECAGNANO AEROPORTO

COMPLETAMENTO METROPOLITANA DI SALERNO

TRATTA ARECHI - PONTECAGNANO AEROPORTO

Schede di censimento dei ricettori

CODICE RICETTORE	4259
-------------------------	-------------

LOCALIZZAZIONE DELL'EDIFICIO

Regione	Campania
Provincia	Salerno
Comune	Pontecagnano
Località	
Progressiva	7+430
Distanza infrastruttura	109 m

DOCUMENTAZIONE FOTOGRAFICA



DATI CARATTERISTICI DELL'EDIFICIO ESAMINATO

Tipologia	Ruderi/edif dismessi/box	Numero dei piani	1
Stato conservazione	Buono	Orientamento	Parallelo

CARATTERIZZAZIONE DEGLI INFISSI

NUMERO INFISSI PER FRONTE

Fronte parallelo all'infrastruttura	3
Fronte perpendicolare/obliquo lato progressive crescenti	
Fronte perpendicolare /obliquo lato progressive decrescenti	

CARATTERIZZAZIONE DEL CORPO FERROVIARIO

Raso/Rilevato	<input checked="" type="checkbox"/>	Viadotto	<input type="checkbox"/>
Trincea	<input type="checkbox"/>	Galleria	<input type="checkbox"/>

DESCRIZIONE DELLA FASCIA TRA L'INFRASTRUTTURA E L'EDIFICIO

Destinazione d'uso	Deposito - Piazzale asfaltato
--------------------	-------------------------------

DESCRIZIONE DELLE ALTRE SORGENTI DI RUMORE SIGNIFICATIVE

Altre linee ferroviarie	<input checked="" type="checkbox"/>	Strade	Strada extraurbana secondaria
Impianti industriali	<input type="checkbox"/>	Altro	

NOTE

Progressiva rispetto alla pk di progetto.
Lato edificio esposto alla ferrovia non visibile.

LINEA SALERNO - PONTECAGNANO AEROPORTO

COMPLETAMENTO METROPOLITANA DI SALERNO

TRATTA ARECHI - PONTECAGNANO AEROPORTO

Schede di censimento dei ricettori

CODICE RICETTORE	4260
-------------------------	-------------

LOCALIZZAZIONE DELL'EDIFICIO

Regione	Campania
Provincia	Salerno
Comune	Pontecagnano
Località	
Progressiva	7+420
Distanza infrastruttura	163 m

DOCUMENTAZIONE FOTOGRAFICA



DATI CARATTERISTICI DELL'EDIFICIO ESAMINATO

Tipologia	Residenziale	Numero dei piani	3
Stato conservazione	Buono	Orientamento	Perpendicolare

CARATTERIZZAZIONE DEGLI INFISSI

NUMERO INFISSI PER FRONTE

Fronte parallelo all'infrastruttura	6
Fronte perpendicolare/obliquo lato progressive crescenti	
Fronte perpendicolare /obliquo lato progressive decrescenti	

CARATTERIZZAZIONE DEL CORPO FERROVIARIO

Raso/Rilevato	<input checked="" type="checkbox"/>	Viadotto	<input type="checkbox"/>
Trincea	<input type="checkbox"/>	Galleria	<input type="checkbox"/>

DESCRIZIONE DELLA FASCIA TRA L'INFRASTRUTTURA E L'EDIFICIO

Destinazione d'uso	Infrastruttura stradale
--------------------	-------------------------

DESCRIZIONE DELLE ALTRE SORGENTI DI RUMORE SIGNIFICATIVE

Altre linee ferroviarie	<input checked="" type="checkbox"/>	Strade	Strada extraurbana secondaria
Impianti industriali	<input type="checkbox"/>	Altro	

NOTE

Progressiva rispetto alla pk di progetto.

LINEA SALERNO - PONTECAGNANO AEROPORTO

COMPLETAMENTO METROPOLITANA DI SALERNO

TRATTA ARECHI - PONTECAGNANO AEROPORTO

Schede di censimento dei ricettori

CODICE RICETTORE	4261
-------------------------	-------------

LOCALIZZAZIONE DELL'EDIFICIO

Regione	Campania
Provincia	Salerno
Comune	Pontecagnano
Località	
Progressiva	7+450
Distanza infrastruttura	163 m

DOCUMENTAZIONE FOTOGRAFICA



DATI CARATTERISTICI DELL'EDIFICIO ESAMINATO

Tipologia	Commerciale/servizi	Numero dei piani	1
Stato conservazione	Buono	Orientamento	Perpendicolare

CARATTERIZZAZIONE DEGLI INFISSI

NUMERO INFISSI PER FRONTE

Fronte parallelo all'infrastruttura	4
Fronte perpendicolare/obliquo lato progressive crescenti	
Fronte perpendicolare /obliquo lato progressive decrescenti	

CARATTERIZZAZIONE DEL CORPO FERROVIARIO

Raso/Rilevato	<input checked="" type="checkbox"/>	Viadotto	<input type="checkbox"/>
Trincea	<input type="checkbox"/>	Galleria	<input type="checkbox"/>

DESCRIZIONE DELLA FASCIA TRA L'INFRASTRUTTURA E L'EDIFICIO

Destinazione d'uso	Infrastruttura stradale
--------------------	-------------------------

DESCRIZIONE DELLE ALTRE SORGENTI DI RUMORE SIGNIFICATIVE

Altre linee ferroviarie	<input checked="" type="checkbox"/>	Strade	Strada extraurbana secondaria
Impianti industriali	<input type="checkbox"/>	Altro	

NOTE

Progressiva rispetto alla pk di progetto.

LINEA SALERNO - PONTECAGNANO AEROPORTO

COMPLETAMENTO METROPOLITANA DI SALERNO

TRATTA ARECHI - PONTECAGNANO AEROPORTO

Schede di censimento dei ricettori

CODICE RICETTORE	4262
-------------------------	-------------

LOCALIZZAZIONE DELL'EDIFICIO

Regione	Campania
Provincia	Salerno
Comune	Pontecagnano
Località	
Progressiva	7+480
Distanza infrastruttura	174 m

DOCUMENTAZIONE FOTOGRAFICA



DATI CARATTERISTICI DELL'EDIFICIO ESAMINATO

Tipologia	Residenziale	Numero dei piani	3
Stato conservazione	Buono	Orientamento	Parallelo

CARATTERIZZAZIONE DEGLI INFISSI

NUMERO INFISSI PER FRONTE

Fronte parallelo all'infrastruttura	12
Fronte perpendicolare/obliquo lato progressive crescenti	
Fronte perpendicolare /obliquo lato progressive decrescenti	

CARATTERIZZAZIONE DEL CORPO FERROVIARIO

Raso/Rilevato	<input checked="" type="checkbox"/>	Viadotto	<input type="checkbox"/>
Trincea	<input type="checkbox"/>	Galleria	<input type="checkbox"/>

DESCRIZIONE DELLA FASCIA TRA L'INFRASTRUTTURA E L'EDIFICIO

Destinazione d'uso	Infrastruttura stradale
--------------------	-------------------------

DESCRIZIONE DELLE ALTRE SORGENTI DI RUMORE SIGNIFICATIVE

Altre linee ferroviarie	<input checked="" type="checkbox"/>	Strade	Strada extraurbana secondaria
Impianti industriali	<input type="checkbox"/>	Altro	

NOTE

Progressiva rispetto alla pk di progetto.

LINEA SALERNO - PONTECAGNANO AEROPORTO

COMPLETAMENTO METROPOLITANA DI SALERNO

TRATTA ARECHI - PONTECAGNANO AEROPORTO

Schede di censimento dei ricettori

CODICE RICETTORE	4263
-------------------------	-------------

LOCALIZZAZIONE DELL'EDIFICIO

Regione	Campania
Provincia	Salerno
Comune	Pontecagnano
Località	
Progressiva	7+480
Distanza infrastruttura	190 m

DOCUMENTAZIONE FOTOGRAFICA



DATI CARATTERISTICI DELL'EDIFICIO ESAMINATO

Tipologia	Commerciale/servizi	Numero dei piani	1
Stato conservazione	Buono	Orientamento	Perpendicolare

CARATTERIZZAZIONE DEGLI INFISSI

NUMERO INFISSI PER FRONTE

Fronte parallelo all'infrastruttura	0
Fronte perpendicolare/obliquo lato progressive crescenti	
Fronte perpendicolare /obliquo lato progressive decrescenti	

CARATTERIZZAZIONE DEL CORPO FERROVIARIO

Raso/Rilevato	<input checked="" type="checkbox"/>	Viadotto	<input type="checkbox"/>
Trincea	<input type="checkbox"/>	Galleria	<input type="checkbox"/>

DESCRIZIONE DELLA FASCIA TRA L'INFRASTRUTTURA E L'EDIFICIO

Destinazione d'uso	Edificato
--------------------	-----------

DESCRIZIONE DELLE ALTRE SORGENTI DI RUMORE SIGNIFICATIVE

Altre linee ferroviarie	<input checked="" type="checkbox"/>	Strade	Strada extraurbana secondaria
Impianti industriali	<input type="checkbox"/>	Altro	

NOTE

Progressiva rispetto alla pk di progetto.
Lato edificio esposto alla ferrovia non visibile.

LINEA SALERNO - PONTECAGNANO AEROPORTO

COMPLETAMENTO METROPOLITANA DI SALERNO

TRATTA ARECHI - PONTECAGNANO AEROPORTO

Schede di censimento dei ricettori

CODICE RICETTORE	4264
-------------------------	-------------

LOCALIZZAZIONE DELL'EDIFICIO

Regione	Campania
Provincia	Salerno
Comune	Salerno
Località	
Progressiva	7+490
Distanza infrastruttura	245 m

DOCUMENTAZIONE FOTOGRAFICA



DATI CARATTERISTICI DELL'EDIFICIO ESAMINATO

Tipologia	Ruderi/edif dismessi/box	Numero dei piani	1
Stato conservazione	Medio	Orientamento	Parallelo

CARATTERIZZAZIONE DEGLI INFISSI

NUMERO INFISSI PER FRONTE

Fronte parallelo all'infrastruttura	2
Fronte perpendicolare/obliquo lato progressive crescenti	
Fronte perpendicolare /obliquo lato progressive decrescenti	

CARATTERIZZAZIONE DEL CORPO FERROVIARIO

Raso/Rilevato	<input checked="" type="checkbox"/>	Viadotto	<input type="checkbox"/>
Trincea	<input type="checkbox"/>	Galleria	<input type="checkbox"/>

DESCRIZIONE DELLA FASCIA TRA L'INFRASTRUTTURA E L'EDIFICIO

Destinazione d'uso	Edificato
--------------------	-----------

DESCRIZIONE DELLE ALTRE SORGENTI DI RUMORE SIGNIFICATIVE

Altre linee ferroviarie	<input checked="" type="checkbox"/>	Strade	Strada extraurbana secondaria
Impianti industriali	<input type="checkbox"/>	Altro	

NOTE

Progressiva rispetto alla pk di progetto.
Lato edificio esposto alla ferrovia non visibile.

LINEA SALERNO - PONTECAGNANO AEROPORTO

COMPLETAMENTO METROPOLITANA DI SALERNO

TRATTA ARECHI - PONTECAGNANO AEROPORTO

Schede di censimento dei ricettori

CODICE RICETTORE	4265
-------------------------	-------------

LOCALIZZAZIONE DELL'EDIFICIO

Regione	Campania
Provincia	Salerno
Comune	Pontecagnano
Località	
Progressiva	7+520
Distanza infrastruttura	187 m

DOCUMENTAZIONE FOTOGRAFICA



DATI CARATTERISTICI DELL'EDIFICIO ESAMINATO

Tipologia	Residenziale	Numero dei piani	5
Stato conservazione	Buono	Orientamento	Perpendicolare

CARATTERIZZAZIONE DEGLI INFISSI

NUMERO INFISSI PER FRONTE

Fronte parallelo all'infrastruttura	9
Fronte perpendicolare/obliquo lato progressive crescenti	
Fronte perpendicolare /obliquo lato progressive decrescenti	

CARATTERIZZAZIONE DEL CORPO FERROVIARIO

Raso/Rilevato	<input checked="" type="checkbox"/>	Viadotto	<input type="checkbox"/>
Trincea	<input type="checkbox"/>	Galleria	<input type="checkbox"/>

DESCRIZIONE DELLA FASCIA TRA L'INFRASTRUTTURA E L'EDIFICIO

Destinazione d'uso	Edificato
--------------------	-----------

DESCRIZIONE DELLE ALTRE SORGENTI DI RUMORE SIGNIFICATIVE

Altre linee ferroviarie	<input checked="" type="checkbox"/>	Strade	Strada extraurbana secondaria
Impianti industriali	<input type="checkbox"/>	Altro	

NOTE

Progressiva rispetto alla pk di progetto.
Lato edificio esposto alla ferrovia non visibile.

LINEA SALERNO - PONTECAGNANO AEROPORTO

COMPLETAMENTO METROPOLITANA DI SALERNO

TRATTA ARECHI - PONTECAGNANO AEROPORTO

Schede di censimento dei ricettori

CODICE RICETTORE	4266
-------------------------	-------------

LOCALIZZAZIONE DELL'EDIFICIO

Regione	Campania
Provincia	Salerno
Comune	Pontecagnano
Località	
Progressiva	7+600
Distanza infrastruttura	187 m

DOCUMENTAZIONE FOTOGRAFICA



DATI CARATTERISTICI DELL'EDIFICIO ESAMINATO

Tipologia	Residenziale	Numero dei piani	5
Stato conservazione	Buono	Orientamento	Perpendicolare

CARATTERIZZAZIONE DEGLI INFISSI

NUMERO INFISSI PER FRONTE

Fronte parallelo all'infrastruttura	9
Fronte perpendicolare/obliquo lato progressive crescenti	
Fronte perpendicolare /obliquo lato progressive decrescenti	

CARATTERIZZAZIONE DEL CORPO FERROVIARIO

Raso/Rilevato	<input checked="" type="checkbox"/>	Viadotto	<input type="checkbox"/>
Trincea	<input type="checkbox"/>	Galleria	<input type="checkbox"/>

DESCRIZIONE DELLA FASCIA TRA L'INFRASTRUTTURA E L'EDIFICIO

Destinazione d'uso	Edificato
--------------------	-----------

DESCRIZIONE DELLE ALTRE SORGENTI DI RUMORE SIGNIFICATIVE

Altre linee ferroviarie	<input checked="" type="checkbox"/>	Strade	Strada extraurbana secondaria
Impianti industriali	<input type="checkbox"/>	Altro	

NOTE

Progressiva rispetto alla pk di progetto.

LINEA SALERNO - PONTECAGNANO AEROPORTO

COMPLETAMENTO METROPOLITANA DI SALERNO

TRATTA ARECHI - PONTECAGNANO AEROPORTO

Schede di censimento dei ricettori

CODICE RICETTORE	4267
-------------------------	-------------

LOCALIZZAZIONE DELL'EDIFICIO

Regione	Campania
Provincia	Salerno
Comune	Pontecagnano
Località	
Progressiva	7+560
Distanza infrastruttura	146 m

DOCUMENTAZIONE FOTOGRAFICA



DATI CARATTERISTICI DELL'EDIFICIO ESAMINATO

Tipologia	Residenziale	Numero dei piani	4
Stato conservazione	Buono	Orientamento	Parallelo

CARATTERIZZAZIONE DEGLI INFISSI

NUMERO INFISSI PER FRONTE

Fronte parallelo all'infrastruttura	44
Fronte perpendicolare/obliquo lato progressive crescenti	
Fronte perpendicolare /obliquo lato progressive decrescenti	

CARATTERIZZAZIONE DEL CORPO FERROVIARIO

Raso/Rilevato	<input checked="" type="checkbox"/>	Viadotto	<input type="checkbox"/>
Trincea	<input type="checkbox"/>	Galleria	<input type="checkbox"/>

DESCRIZIONE DELLA FASCIA TRA L'INFRASTRUTTURA E L'EDIFICIO

Destinazione d'uso	Infrastruttura stradale
--------------------	-------------------------

DESCRIZIONE DELLE ALTRE SORGENTI DI RUMORE SIGNIFICATIVE

Altre linee ferroviarie	<input checked="" type="checkbox"/>	Strade	Strada extraurbana secondaria
Impianti industriali	<input type="checkbox"/>	Altro	

NOTE

Progressiva rispetto alla pk di progetto.

LINEA SALERNO - PONTECAGNANO AEROPORTO

COMPLETAMENTO METROPOLITANA DI SALERNO

TRATTA ARECHI - PONTECAGNANO AEROPORTO

Schede di censimento dei ricettori

CODICE RICETTORE	4268
-------------------------	-------------

LOCALIZZAZIONE DELL'EDIFICIO

Regione	Campania
Provincia	Salerno
Comune	Pontecagnano
Località	
Progressiva	7+630
Distanza infrastruttura	130 m

DOCUMENTAZIONE FOTOGRAFICA



DATI CARATTERISTICI DELL'EDIFICIO ESAMINATO

Tipologia	Residenziale	Numero dei piani	3
Stato conservazione	Buono	Orientamento	Parallelo

CARATTERIZZAZIONE DEGLI INFISSI

NUMERO INFISSI PER FRONTE

Fronte parallelo all'infrastruttura	21
Fronte perpendicolare/obliquo lato progressive crescenti	
Fronte perpendicolare /obliquo lato progressive decrescenti	

CARATTERIZZAZIONE DEL CORPO FERROVIARIO

Raso/Rilevato	<input checked="" type="checkbox"/>	Viadotto	<input type="checkbox"/>
Trincea	<input type="checkbox"/>	Galleria	<input type="checkbox"/>

DESCRIZIONE DELLA FASCIA TRA L'INFRASTRUTTURA E L'EDIFICIO

Destinazione d'uso	Infrastruttura stradale
--------------------	-------------------------

DESCRIZIONE DELLE ALTRE SORGENTI DI RUMORE SIGNIFICATIVE

Altre linee ferroviarie	<input checked="" type="checkbox"/>	Strade	Strada extraurbana secondaria
Impianti industriali	<input type="checkbox"/>	Altro	

NOTE

Progressiva rispetto alla pk di progetto.

LINEA SALERNO - PONTECAGNANO AEROPORTO

COMPLETAMENTO METROPOLITANA DI SALERNO

TRATTA ARECHI - PONTECAGNANO AEROPORTO

Schede di censimento dei ricettori

CODICE RICETTORE	4269
-------------------------	-------------

LOCALIZZAZIONE DELL'EDIFICIO

Regione	Campania
Provincia	Salerno
Comune	Pontecagnano
Località	
Progressiva	7+640
Distanza infrastruttura	158 m

DOCUMENTAZIONE FOTOGRAFICA



DATI CARATTERISTICI DELL'EDIFICIO ESAMINATO

Tipologia	Ruderi/edif dismessi/box	Numero dei piani	1
Stato conservazione	Buono	Orientamento	Perpendicolare

CARATTERIZZAZIONE DEGLI INFISSI

NUMERO INFISSI PER FRONTE

Fronte parallelo all'infrastruttura	0
Fronte perpendicolare/obliquo lato progressive crescenti	
Fronte perpendicolare /obliquo lato progressive decrescenti	

CARATTERIZZAZIONE DEL CORPO FERROVIARIO

Raso/Rilevato	<input checked="" type="checkbox"/>	Viadotto	<input type="checkbox"/>
Trincea	<input type="checkbox"/>	Galleria	<input type="checkbox"/>

DESCRIZIONE DELLA FASCIA TRA L'INFRASTRUTTURA E L'EDIFICIO

Destinazione d'uso	Edificato
--------------------	-----------

DESCRIZIONE DELLE ALTRE SORGENTI DI RUMORE SIGNIFICATIVE

Altre linee ferroviarie	<input checked="" type="checkbox"/>	Strade	Strada extraurbana secondaria
Impianti industriali	<input type="checkbox"/>	Altro	

NOTE

Progressiva rispetto alla pk di progetto.
Lato edificio esposto alla ferrovia non visibile.

LINEA SALERNO - PONTECAGNANO AEROPORTO

COMPLETAMENTO METROPOLITANA DI SALERNO

TRATTA ARECHI - PONTECAGNANO AEROPORTO

Schede di censimento dei ricettori

CODICE RICETTORE	4270
-------------------------	-------------

LOCALIZZAZIONE DELL'EDIFICIO

Regione	Campania
Provincia	Salerno
Comune	Pontecagnano
Località	
Progressiva	7+620
Distanza infrastruttura	181 m

DOCUMENTAZIONE FOTOGRAFICA



DATI CARATTERISTICI DELL'EDIFICIO ESAMINATO

Tipologia	Ruderi/edif dismessi/box	Numero dei piani	1
Stato conservazione	Buono	Orientamento	Parallelo

CARATTERIZZAZIONE DEGLI INFISSI

NUMERO INFISSI PER FRONTE

Fronte parallelo all'infrastruttura	3
Fronte perpendicolare/obliquo lato progressive crescenti	
Fronte perpendicolare /obliquo lato progressive decrescenti	

CARATTERIZZAZIONE DEL CORPO FERROVIARIO

Raso/Rilevato	<input checked="" type="checkbox"/>	Viadotto	<input type="checkbox"/>
Trincea	<input type="checkbox"/>	Galleria	<input type="checkbox"/>

DESCRIZIONE DELLA FASCIA TRA L'INFRASTRUTTURA E L'EDIFICIO

Destinazione d'uso	Edificato
--------------------	-----------

DESCRIZIONE DELLE ALTRE SORGENTI DI RUMORE SIGNIFICATIVE

Altre linee ferroviarie	<input checked="" type="checkbox"/>	Strade	Strada extraurbana secondaria
Impianti industriali	<input type="checkbox"/>	Altro	

NOTE

Progressiva rispetto alla pk di progetto.

LINEA SALERNO - PONTECAGNANO AEROPORTO

COMPLETAMENTO METROPOLITANA DI SALERNO


TRATTA ARECHI - PONTECAGNANO AEROPORTO

Schede di censimento dei ricettori

CODICE RICETTORE	4271
-------------------------	-------------

LOCALIZZAZIONE DELL'EDIFICIO

Regione	Campania
Provincia	Salerno
Comune	Pontecagnano
Località	
Progressiva	7+650
Distanza infrastruttura	184 m



DATI CARATTERISTICI DELL'EDIFICIO ESAMINATO

Tipologia	Residenziale	Numero dei piani	1
Stato conservazione	Buono	Orientamento	Parallelo

CARATTERIZZAZIONE DEGLI INFISSI

NUMERO INFISSI PER FRONTE

Fronte parallelo all'infrastruttura	2
Fronte perpendicolare/obliquo lato progressive crescenti	
Fronte perpendicolare /obliquo lato progressive decrescenti	

CARATTERIZZAZIONE DEL CORPO FERROVIARIO

Raso/Rilevato	<input checked="" type="checkbox"/>	Viadotto	<input type="checkbox"/>
Trincea	<input type="checkbox"/>	Galleria	<input type="checkbox"/>

DESCRIZIONE DELLA FASCIA TRA L'INFRASTRUTTURA E L'EDIFICIO

Destinazione d'uso	Edificato
--------------------	-----------

DESCRIZIONE DELLE ALTRE SORGENTI DI RUMORE SIGNIFICATIVE

Altre linee ferroviarie	<input checked="" type="checkbox"/>	Strade	Strada extraurbana secondaria
Impianti industriali	<input type="checkbox"/>	Altro	

NOTE

Progressiva rispetto alla pk di progetto.

LINEA SALERNO - PONTECAGNANO AEROPORTO

COMPLETAMENTO METROPOLITANA DI SALERNO


TRATTA ARECHI - PONTECAGNANO AEROPORTO

Schede di censimento dei ricettori

CODICE RICETTORE	4272
-------------------------	-------------

LOCALIZZAZIONE DELL'EDIFICIO

Regione	Campania
Provincia	Salerno
Comune	Pontecagnano
Località	
Progressiva	7+670
Distanza infrastruttura	179 m



DATI CARATTERISTICI DELL'EDIFICIO ESAMINATO

Tipologia	Residenziale	Numero dei piani	2
Stato conservazione	Buono	Orientamento	Parallelo

CARATTERIZZAZIONE DEGLI INFISSI

NUMERO INFISSI PER FRONTE

Fronte parallelo all'infrastruttura	7
Fronte perpendicolare/obliquo lato progressive crescenti	
Fronte perpendicolare /obliquo lato progressive decrescenti	

CARATTERIZZAZIONE DEL CORPO FERROVIARIO

Raso/Rilevato	<input checked="" type="checkbox"/>	Viadotto	<input type="checkbox"/>
Trincea	<input type="checkbox"/>	Galleria	<input type="checkbox"/>

DESCRIZIONE DELLA FASCIA TRA L'INFRASTRUTTURA E L'EDIFICIO

Destinazione d'uso	Edificato
--------------------	-----------

DESCRIZIONE DELLE ALTRE SORGENTI DI RUMORE SIGNIFICATIVE

Altre linee ferroviarie	<input checked="" type="checkbox"/>	Strade	Strada extraurbana secondaria
Impianti industriali	<input type="checkbox"/>	Altro	

NOTE

Progressiva rispetto alla pk di progetto.

LINEA SALERNO - PONTECAGNANO AEROPORTO

COMPLETAMENTO METROPOLITANA DI SALERNO

TRATTA ARECHI - PONTECAGNANO AEROPORTO

Schede di censimento dei ricettori

CODICE RICETTORE	4273
-------------------------	-------------

LOCALIZZAZIONE DELL'EDIFICIO

Regione	Campania
Provincia	Salerno
Comune	Pontecagnano
Località	
Progressiva	7+680
Distanza infrastruttura	177 m



DATI CARATTERISTICI DELL'EDIFICIO ESAMINATO

Tipologia	Residenziale	Numero dei piani	2
Stato conservazione	Buono	Orientamento	Parallelo

CARATTERIZZAZIONE DEGLI INFISSI

NUMERO INFISSI PER FRONTE

Fronte parallelo all'infrastruttura	6
Fronte perpendicolare/obliquo lato progressive crescenti	
Fronte perpendicolare /obliquo lato progressive decrescenti	

CARATTERIZZAZIONE DEL CORPO FERROVIARIO

Raso/Rilevato	<input checked="" type="checkbox"/>	Viadotto	<input type="checkbox"/>
Trincea	<input type="checkbox"/>	Galleria	<input type="checkbox"/>

DESCRIZIONE DELLA FASCIA TRA L'INFRASTRUTTURA E L'EDIFICIO

Destinazione d'uso	Edificato
--------------------	-----------

DESCRIZIONE DELLE ALTRE SORGENTI DI RUMORE SIGNIFICATIVE

Altre linee ferroviarie	<input checked="" type="checkbox"/>	Strade	Strada extraurbana secondaria
Impianti industriali	<input type="checkbox"/>	Altro	

NOTE

Progressiva rispetto alla pk di progetto.

LINEA SALERNO - PONTECAGNANO AEROPORTO

COMPLETAMENTO METROPOLITANA DI SALERNO

TRATTA ARECHI - PONTECAGNANO AEROPORTO

Schede di censimento dei ricettori

CODICE RICETTORE	4274
-------------------------	-------------

LOCALIZZAZIONE DELL'EDIFICIO

Regione	Campania
Provincia	Salerno
Comune	Pontecagnano
Località	
Progressiva	6+690
Distanza infrastruttura	168 m



DATI CARATTERISTICI DELL'EDIFICIO ESAMINATO

Tipologia	Ruderi/edif dismessi/box	Numero dei piani	1
Stato conservazione	Buono	Orientamento	Parallelo

CARATTERIZZAZIONE DEGLI INFISSI

NUMERO INFISSI PER FRONTE

Fronte parallelo all'infrastruttura	1
Fronte perpendicolare/obliquo lato progressive crescenti	
Fronte perpendicolare /obliquo lato progressive decrescenti	

CARATTERIZZAZIONE DEL CORPO FERROVIARIO

Raso/Rilevato	<input checked="" type="checkbox"/>	Viadotto	<input type="checkbox"/>
Trincea	<input type="checkbox"/>	Galleria	<input type="checkbox"/>

DESCRIZIONE DELLA FASCIA TRA L'INFRASTRUTTURA E L'EDIFICIO

Destinazione d'uso	Edificato
--------------------	-----------

DESCRIZIONE DELLE ALTRE SORGENTI DI RUMORE SIGNIFICATIVE

Altre linee ferroviarie	<input checked="" type="checkbox"/>	Strade	Strada extraurbana secondaria
Impianti industriali	<input type="checkbox"/>	Altro	

NOTE

Progressiva rispetto alla pk di progetto.

LINEA SALERNO - PONTECAGNANO AEROPORTO

COMPLETAMENTO METROPOLITANA DI SALERNO

TRATTA ARECHI - PONTECAGNANO AEROPORTO

Schede di censimento dei ricettori

CODICE RICETTORE	4275
-------------------------	-------------

LOCALIZZAZIONE DELL'EDIFICIO

Regione	Campania
Provincia	Salerno
Comune	Pontecagnano
Località	
Progressiva	7+690
Distanza infrastruttura	140 m

DOCUMENTAZIONE FOTOGRAFICA



DATI CARATTERISTICI DELL'EDIFICIO ESAMINATO

Tipologia	Residenziale	Numero dei piani	3
Stato conservazione	Buono	Orientamento	Perpendicolare

CARATTERIZZAZIONE DEGLI INFISSI

NUMERO INFISSI PER FRONTE

Fronte parallelo all'infrastruttura	6
Fronte perpendicolare/obliquo lato progressive crescenti	
Fronte perpendicolare /obliquo lato progressive decrescenti	

CARATTERIZZAZIONE DEL CORPO FERROVIARIO

Raso/Rilevato	<input checked="" type="checkbox"/>	Viadotto	<input type="checkbox"/>
Trincea	<input type="checkbox"/>	Galleria	<input type="checkbox"/>

DESCRIZIONE DELLA FASCIA TRA L'INFRASTRUTTURA E L'EDIFICIO

Destinazione d'uso	Infrastruttura stradale
--------------------	-------------------------

DESCRIZIONE DELLE ALTRE SORGENTI DI RUMORE SIGNIFICATIVE

Altre linee ferroviarie	<input checked="" type="checkbox"/>	Strade	Strada extraurbana secondaria
Impianti industriali	<input type="checkbox"/>	Altro	

NOTE

Progressiva rispetto alla pk di progetto.

LINEA SALERNO - PONTECAGNANO AEROPORTO

COMPLETAMENTO METROPOLITANA DI SALERNO

TRATTA ARECHI - PONTECAGNANO AEROPORTO

Schede di censimento dei ricettori

CODICE RICETTORE	4276
-------------------------	-------------

LOCALIZZAZIONE DELL'EDIFICIO

Regione	Campania
Provincia	Salerno
Comune	Pontecagnano
Località	
Progressiva	7+690
Distanza infrastruttura	128 m

DOCUMENTAZIONE FOTOGRAFICA



DATI CARATTERISTICI DELL'EDIFICIO ESAMINATO

Tipologia	Commerciale/servizi	Numero dei piani	1
Stato conservazione	Buono	Orientamento	Parallelo

CARATTERIZZAZIONE DEGLI INFISSI

NUMERO INFISSI PER FRONTE

Fronte parallelo all'infrastruttura	2
Fronte perpendicolare/obliquo lato progressive crescenti	
Fronte perpendicolare /obliquo lato progressive decrescenti	

CARATTERIZZAZIONE DEL CORPO FERROVIARIO

Raso/Rilevato	<input checked="" type="checkbox"/>	Viadotto	<input type="checkbox"/>
Trincea	<input type="checkbox"/>	Galleria	<input type="checkbox"/>

DESCRIZIONE DELLA FASCIA TRA L'INFRASTRUTTURA E L'EDIFICIO

Destinazione d'uso	Infrastruttura stradale
--------------------	-------------------------

DESCRIZIONE DELLE ALTRE SORGENTI DI RUMORE SIGNIFICATIVE

Altre linee ferroviarie	<input checked="" type="checkbox"/>	Strade	Strada extraurbana secondaria
Impianti industriali	<input type="checkbox"/>	Altro	

NOTE

Progressiva rispetto alla pk di progetto.

LINEA SALERNO - PONTECAGNANO AEROPORTO

COMPLETAMENTO METROPOLITANA DI SALERNO


TRATTA ARECHI - PONTECAGNANO AEROPORTO

Schede di censimento dei ricettori

CODICE RICETTORE	4277
-------------------------	-------------

LOCALIZZAZIONE DELL'EDIFICIO

Regione	Campania
Provincia	Salerno
Comune	Pontecagnano
Località	
Progressiva	7+630
Distanza infrastruttura	213 m



DATI CARATTERISTICI DELL'EDIFICIO ESAMINATO

Tipologia	Residenziale	Numero dei piani	5
Stato conservazione	Buono	Orientamento	Perpendicolare

CARATTERIZZAZIONE DEGLI INFISSI

NUMERO INFISSI PER FRONTE

Fronte parallelo all'infrastruttura	5
Fronte perpendicolare/obliquo lato progressive crescenti	
Fronte perpendicolare /obliquo lato progressive decrescenti	

CARATTERIZZAZIONE DEL CORPO FERROVIARIO

Raso/Rilevato	<input checked="" type="checkbox"/>	Viadotto	<input type="checkbox"/>
Trincea	<input type="checkbox"/>	Galleria	<input type="checkbox"/>

DESCRIZIONE DELLA FASCIA TRA L'INFRASTRUTTURA E L'EDIFICIO

Destinazione d'uso	Edificato
--------------------	-----------

DESCRIZIONE DELLE ALTRE SORGENTI DI RUMORE SIGNIFICATIVE

Altre linee ferroviarie	<input checked="" type="checkbox"/>	Strade	Strada extraurbana secondaria
Impianti industriali	<input type="checkbox"/>	Altro	

NOTE

Progressiva rispetto alla pk di progetto.

LINEA SALERNO - PONTECAGNANO AEROPORTO

COMPLETAMENTO METROPOLITANA DI SALERNO

TRATTA ARECHI - PONTECAGNANO AEROPORTO

Schede di censimento dei ricettori

CODICE RICETTORE	4278
-------------------------	-------------

LOCALIZZAZIONE DELL'EDIFICIO

Regione	Campania
Provincia	Salerno
Comune	Pontecagnano
Località	
Progressiva	7+650
Distanza infrastruttura	245 m

DOCUMENTAZIONE FOTOGRAFICA



DATI CARATTERISTICI DELL'EDIFICIO ESAMINATO

Tipologia	Residenziale	Numero dei piani	5
Stato conservazione	Buono	Orientamento	Parallelo

CARATTERIZZAZIONE DEGLI INFISSI

NUMERO INFISSI PER FRONTE

Fronte parallelo all'infrastruttura	96
Fronte perpendicolare/obliquo lato progressive crescenti	
Fronte perpendicolare /obliquo lato progressive decrescenti	

CARATTERIZZAZIONE DEL CORPO FERROVIARIO

Raso/Rilevato	<input checked="" type="checkbox"/>	Viadotto	<input type="checkbox"/>
Trincea	<input type="checkbox"/>	Galleria	<input type="checkbox"/>

DESCRIZIONE DELLA FASCIA TRA L'INFRASTRUTTURA E L'EDIFICIO

Destinazione d'uso	Edificato
--------------------	-----------

DESCRIZIONE DELLE ALTRE SORGENTI DI RUMORE SIGNIFICATIVE

Altre linee ferroviarie	<input checked="" type="checkbox"/>	Strade	Strada extraurbana secondaria
Impianti industriali	<input type="checkbox"/>	Altro	

NOTE

Progressiva rispetto alla pk di progetto.

LINEA SALERNO - PONTECAGNANO AEROPORTO

COMPLETAMENTO METROPOLITANA DI SALERNO

TRATTA ARECHI - PONTECAGNANO AEROPORTO

Schede di censimento dei ricettori

CODICE RICETTORE	4279
-------------------------	-------------

LOCALIZZAZIONE DELL'EDIFICIO

Regione	Campania
Provincia	Salerno
Comune	Pontecagnano
Località	
Progressiva	7+650
Distanza infrastruttura	198 m

DOCUMENTAZIONE FOTOGRAFICA



DATI CARATTERISTICI DELL'EDIFICIO ESAMINATO

Tipologia	Residenziale	Numero dei piani	5
Stato conservazione	Buono	Orientamento	Parallelo

CARATTERIZZAZIONE DEGLI INFISSI

NUMERO INFISSI PER FRONTE

Fronte parallelo all'infrastruttura	60
Fronte perpendicolare/obliquo lato progressive crescenti	
Fronte perpendicolare /obliquo lato progressive decrescenti	

CARATTERIZZAZIONE DEL CORPO FERROVIARIO

Raso/Rilevato	<input checked="" type="checkbox"/>	Viadotto	<input type="checkbox"/>
Trincea	<input type="checkbox"/>	Galleria	<input type="checkbox"/>

DESCRIZIONE DELLA FASCIA TRA L'INFRASTRUTTURA E L'EDIFICIO

Destinazione d'uso	Edificato
--------------------	-----------

DESCRIZIONE DELLE ALTRE SORGENTI DI RUMORE SIGNIFICATIVE

Altre linee ferroviarie	<input checked="" type="checkbox"/>	Strade	Strada extraurbana secondaria
Impianti industriali	<input type="checkbox"/>	Altro	

NOTE

Progressiva rispetto alla pk di progetto.

LINEA SALERNO - PONTECAGNANO AEROPORTO

COMPLETAMENTO METROPOLITANA DI SALERNO

TRATTA ARECHI - PONTECAGNANO AEROPORTO

Schede di censimento dei ricettori

CODICE RICETTORE	4280
-------------------------	-------------

LOCALIZZAZIONE DELL'EDIFICIO

Regione	Campania
Provincia	Salerno
Comune	Pontecagnano
Località	
Progressiva	7+700
Distanza infrastruttura	135 m

DOCUMENTAZIONE FOTOGRAFICA



DATI CARATTERISTICI DELL'EDIFICIO ESAMINATO

Tipologia	Residenziale	Numero dei piani	5
Stato conservazione	Buono	Orientamento	Obliquo

CARATTERIZZAZIONE DEGLI INFISSI

NUMERO INFISSI PER FRONTE

Fronte parallelo all'infrastruttura	
Fronte perpendicolare/obliquo lato progressive crescenti	20
Fronte perpendicolare /obliquo lato progressive decrescenti	56

CARATTERIZZAZIONE DEL CORPO FERROVIARIO

Raso/Rilevato	<input checked="" type="checkbox"/>	Viadotto	<input type="checkbox"/>
Trincea	<input type="checkbox"/>	Galleria	<input type="checkbox"/>

DESCRIZIONE DELLA FASCIA TRA L'INFRASTRUTTURA E L'EDIFICIO

Destinazione d'uso	Infrastruttura stradale
--------------------	-------------------------

DESCRIZIONE DELLE ALTRE SORGENTI DI RUMORE SIGNIFICATIVE

Altre linee ferroviarie	<input checked="" type="checkbox"/>	Strade	Strada extraurbana secondaria
Impianti industriali	<input type="checkbox"/>	Altro	

NOTE

Progressiva rispetto alla pk di progetto.

LINEA SALERNO - PONTECAGNANO AEROPORTO

COMPLETAMENTO METROPOLITANA DI SALERNO

TRATTA ARECHI - PONTECAGNANO AEROPORTO

Schede di censimento dei ricettori

CODICE RICETTORE	4281
-------------------------	-------------

LOCALIZZAZIONE DELL'EDIFICIO

Regione	Campania
Provincia	Salerno
Comune	Pontecagnano
Località	
Progressiva	7+800
Distanza infrastruttura	145 m



DATI CARATTERISTICI DELL'EDIFICIO ESAMINATO

Tipologia	Residenziale	Numero dei piani	2
Stato conservazione	Buono	Orientamento	Obliquo

CARATTERIZZAZIONE DEGLI INFISSI

NUMERO INFISSI PER FRONTE

Fronte parallelo all'infrastruttura	
Fronte perpendicolare/obliquo lato progressive crescenti	4
Fronte perpendicolare /obliquo lato progressive decrescenti	4

CARATTERIZZAZIONE DEL CORPO FERROVIARIO

Raso/Rilevato	<input checked="" type="checkbox"/>	Viadotto	<input type="checkbox"/>
Trincea	<input type="checkbox"/>	Galleria	<input type="checkbox"/>

DESCRIZIONE DELLA FASCIA TRA L'INFRASTRUTTURA E L'EDIFICIO

Destinazione d'uso	Infrastruttura stradale
--------------------	-------------------------

DESCRIZIONE DELLE ALTRE SORGENTI DI RUMORE SIGNIFICATIVE

Altre linee ferroviarie	<input checked="" type="checkbox"/>	Strade	Strada extraurbana secondaria
Impianti industriali	<input type="checkbox"/>	Altro	

NOTE

Progressiva rispetto alla pk di progetto.

LINEA SALERNO - PONTECAGNANO AEROPORTO

COMPLETAMENTO METROPOLITANA DI SALERNO

TRATTA ARECHI - PONTECAGNANO AEROPORTO

Schede di censimento dei ricettori

CODICE RICETTORE	4282
-------------------------	-------------

LOCALIZZAZIONE DELL'EDIFICIO

Regione	Campania
Provincia	Salerno
Comune	Pontecagnano
Località	
Progressiva	7+820
Distanza infrastruttura	172 m



DATI CARATTERISTICI DELL'EDIFICIO ESAMINATO

Tipologia	Residenziale	Numero dei piani	2
Stato conservazione	Buono	Orientamento	Obliquo

CARATTERIZZAZIONE DEGLI INFISSI

NUMERO INFISSI PER FRONTE

Fronte parallelo all'infrastruttura	
Fronte perpendicolare/obliquo lato progressive crescenti	6
Fronte perpendicolare /obliquo lato progressive decrescenti	8

CARATTERIZZAZIONE DEL CORPO FERROVIARIO

Raso/Rilevato	<input checked="" type="checkbox"/>	Viadotto	<input type="checkbox"/>
Trincea	<input type="checkbox"/>	Galleria	<input type="checkbox"/>

DESCRIZIONE DELLA FASCIA TRA L'INFRASTRUTTURA E L'EDIFICIO

Destinazione d'uso	Edificato
--------------------	-----------

DESCRIZIONE DELLE ALTRE SORGENTI DI RUMORE SIGNIFICATIVE

Altre linee ferroviarie	<input checked="" type="checkbox"/>	Strade	Strada extraurbana secondaria
Impianti industriali	<input type="checkbox"/>	Altro	

NOTE

Progressiva rispetto alla pk di progetto.

LINEA SALERNO - PONTECAGNANO AEROPORTO

COMPLETAMENTO METROPOLITANA DI SALERNO

TRATTA ARECHI - PONTECAGNANO AEROPORTO

Schede di censimento dei ricettori

CODICE RICETTORE	4283
-------------------------	-------------

LOCALIZZAZIONE DELL'EDIFICIO

Regione	Campania
Provincia	Salerno
Comune	Pontecagnano
Località	
Progressiva	7+840
Distanza infrastruttura	204 m



DATI CARATTERISTICI DELL'EDIFICIO ESAMINATO

Tipologia	Residenziale	Numero dei piani	2
Stato conservazione	Buono	Orientamento	Obliquo

CARATTERIZZAZIONE DEGLI INFISSI

NUMERO INFISSI PER FRONTE

Fronte parallelo all'infrastruttura	
Fronte perpendicolare/obliquo lato progressive crescenti	6
Fronte perpendicolare /obliquo lato progressive decrescenti	8

CARATTERIZZAZIONE DEL CORPO FERROVIARIO

Raso/Rilevato	<input checked="" type="checkbox"/>	Viadotto	<input type="checkbox"/>
Trincea	<input type="checkbox"/>	Galleria	<input type="checkbox"/>

DESCRIZIONE DELLA FASCIA TRA L'INFRASTRUTTURA E L'EDIFICIO

Destinazione d'uso	Edificato
--------------------	-----------

DESCRIZIONE DELLE ALTRE SORGENTI DI RUMORE SIGNIFICATIVE

Altre linee ferroviarie	<input checked="" type="checkbox"/>	Strade	Strada extraurbana secondaria
Impianti industriali	<input type="checkbox"/>	Altro	

NOTE

Progressiva rispetto alla pk di progetto.

LINEA SALERNO - PONTECAGNANO AEROPORTO

COMPLETAMENTO METROPOLITANA DI SALERNO

TRATTA ARECHI - PONTECAGNANO AEROPORTO

Schede di censimento dei ricettori

CODICE RICETTORE	4284
-------------------------	-------------

LOCALIZZAZIONE DELL'EDIFICIO

Regione	Campania
Provincia	Salerno
Comune	Pontecagnano
Località	
Progressiva	7+860
Distanza infrastruttura	233 m



DATI CARATTERISTICI DELL'EDIFICIO ESAMINATO

Tipologia	Residenziale	Numero dei piani	2
Stato conservazione	Buono	Orientamento	Obliquo

CARATTERIZZAZIONE DEGLI INFISSI

NUMERO INFISSI PER FRONTE

Fronte parallelo all'infrastruttura	
Fronte perpendicolare/obliquo lato progressive crescenti	6
Fronte perpendicolare /obliquo lato progressive decrescenti	8

CARATTERIZZAZIONE DEL CORPO FERROVIARIO

Raso/Rilevato	<input checked="" type="checkbox"/>	Viadotto	<input type="checkbox"/>
Trincea	<input type="checkbox"/>	Galleria	<input type="checkbox"/>

DESCRIZIONE DELLA FASCIA TRA L'INFRASTRUTTURA E L'EDIFICIO

Destinazione d'uso	Edificato
--------------------	-----------

DESCRIZIONE DELLE ALTRE SORGENTI DI RUMORE SIGNIFICATIVE

Altre linee ferroviarie	<input checked="" type="checkbox"/>	Strade	Strada extraurbana secondaria
Impianti industriali	<input type="checkbox"/>	Altro	

NOTE

Progressiva rispetto alla pk di progetto.

LINEA SALERNO - PONTECAGNANO AEROPORTO

COMPLETAMENTO METROPOLITANA DI SALERNO

TRATTA ARECHI - PONTECAGNANO AEROPORTO

Schede di censimento dei ricettori

CODICE RICETTORE	4285
-------------------------	-------------

LOCALIZZAZIONE DELL'EDIFICIO

Regione	Campania
Provincia	Salerno
Comune	Pontecagnano
Località	
Progressiva	7+890
Distanza infrastruttura	210 m

DOCUMENTAZIONE FOTOGRAFICA



DATI CARATTERISTICI DELL'EDIFICIO ESAMINATO

Tipologia	Residenziale	Numero dei piani	2
Stato conservazione	Buono	Orientamento	Obliquo

CARATTERIZZAZIONE DEGLI INFISSI

NUMERO INFISSI PER FRONTE

Fronte parallelo all'infrastruttura	
Fronte perpendicolare/obliquo lato progressive crescenti	6
Fronte perpendicolare /obliquo lato progressive decrescenti	8

CARATTERIZZAZIONE DEL CORPO FERROVIARIO

Raso/Rilevato	<input checked="" type="checkbox"/>	Viadotto	<input type="checkbox"/>
Trincea	<input type="checkbox"/>	Galleria	<input type="checkbox"/>

DESCRIZIONE DELLA FASCIA TRA L'INFRASTRUTTURA E L'EDIFICIO

Destinazione d'uso	Edificato
--------------------	-----------

DESCRIZIONE DELLE ALTRE SORGENTI DI RUMORE SIGNIFICATIVE

Altre linee ferroviarie	<input checked="" type="checkbox"/>	Strade	Strada extraurbana secondaria
Impianti industriali	<input type="checkbox"/>	Altro	

NOTE

Progressiva rispetto alla pk di progetto.

LINEA SALERNO - PONTECAGNANO AEROPORTO

COMPLETAMENTO METROPOLITANA DI SALERNO

TRATTA ARECHI - PONTECAGNANO AEROPORTO

Schede di censimento dei ricettori

CODICE RICETTORE	4286
-------------------------	-------------

LOCALIZZAZIONE DELL'EDIFICIO

Regione	Campania
Provincia	Salerno
Comune	Pontecagnano
Località	
Progressiva	7+870
Distanza infrastruttura	179 m

DOCUMENTAZIONE FOTOGRAFICA



DATI CARATTERISTICI DELL'EDIFICIO ESAMINATO

Tipologia	Residenziale	Numero dei piani	2
Stato conservazione	Buono	Orientamento	Obliquo

CARATTERIZZAZIONE DEGLI INFISSI

NUMERO INFISSI PER FRONTE

Fronte parallelo all'infrastruttura	
Fronte perpendicolare/obliquo lato progressive crescenti	6
Fronte perpendicolare /obliquo lato progressive decrescenti	8

CARATTERIZZAZIONE DEL CORPO FERROVIARIO

Raso/Rilevato	<input checked="" type="checkbox"/>	Viadotto	<input type="checkbox"/>
Trincea	<input type="checkbox"/>	Galleria	<input type="checkbox"/>

DESCRIZIONE DELLA FASCIA TRA L'INFRASTRUTTURA E L'EDIFICIO

Destinazione d'uso	Edificato
--------------------	-----------

DESCRIZIONE DELLE ALTRE SORGENTI DI RUMORE SIGNIFICATIVE

Altre linee ferroviarie	<input checked="" type="checkbox"/>	Strade	Strada extraurbana secondaria
Impianti industriali	<input type="checkbox"/>	Altro	

NOTE

Progressiva rispetto alla pk di progetto.

LINEA SALERNO - PONTECAGNANO AEROPORTO

COMPLETAMENTO METROPOLITANA DI SALERNO

TRATTA ARECHI - PONTECAGNANO AEROPORTO

Schede di censimento dei ricettori

CODICE RICETTORE	4287
-------------------------	-------------

LOCALIZZAZIONE DELL'EDIFICIO

Regione	Campania
Provincia	Salerno
Comune	Pontecagnano
Località	
Progressiva	7+850
Distanza infrastruttura	150 m

DOCUMENTAZIONE FOTOGRAFICA



DATI CARATTERISTICI DELL'EDIFICIO ESAMINATO

Tipologia	Residenziale	Numero dei piani	2
Stato conservazione	Buono	Orientamento	Obliquo

CARATTERIZZAZIONE DEGLI INFISSI

NUMERO INFISSI PER FRONTE

Fronte parallelo all'infrastruttura	
Fronte perpendicolare/obliquo lato progressive crescenti	4
Fronte perpendicolare /obliquo lato progressive decrescenti	4

CARATTERIZZAZIONE DEL CORPO FERROVIARIO

Raso/Rilevato	<input checked="" type="checkbox"/>	Viadotto	<input type="checkbox"/>
Trincea	<input type="checkbox"/>	Galleria	<input type="checkbox"/>

DESCRIZIONE DELLA FASCIA TRA L'INFRASTRUTTURA E L'EDIFICIO

Destinazione d'uso	Infrastruttura stradale
--------------------	-------------------------

DESCRIZIONE DELLE ALTRE SORGENTI DI RUMORE SIGNIFICATIVE

Altre linee ferroviarie	<input checked="" type="checkbox"/>	Strade	Strada extraurbana secondaria
Impianti industriali	<input type="checkbox"/>	Altro	

NOTE

Progressiva rispetto alla pk di progetto.

LINEA SALERNO - PONTECAGNANO AEROPORTO

COMPLETAMENTO METROPOLITANA DI SALERNO

TRATTA ARECHI - PONTECAGNANO AEROPORTO

Schede di censimento dei ricettori

CODICE RICETTORE	4288
-------------------------	-------------

LOCALIZZAZIONE DELL'EDIFICIO

Regione	Campania
Provincia	Salerno
Comune	Pontecagnano
Località	
Progressiva	7+890
Distanza infrastruttura	140 m

DOCUMENTAZIONE FOTOGRAFICA



DATI CARATTERISTICI DELL'EDIFICIO ESAMINATO

Tipologia	Residenziale	Numero dei piani	3
Stato conservazione	Buono	Orientamento	Obliquo

CARATTERIZZAZIONE DEGLI INFISSI

NUMERO INFISSI PER FRONTE

Fronte parallelo all'infrastruttura	
Fronte perpendicolare/obliquo lato progressive crescenti	26
Fronte perpendicolare /obliquo lato progressive decrescenti	12

CARATTERIZZAZIONE DEL CORPO FERROVIARIO

Raso/Rilevato	<input checked="" type="checkbox"/>	Viadotto	<input type="checkbox"/>
Trincea	<input type="checkbox"/>	Galleria	<input type="checkbox"/>

DESCRIZIONE DELLA FASCIA TRA L'INFRASTRUTTURA E L'EDIFICIO

Destinazione d'uso	Infrastruttura stradale
--------------------	-------------------------

DESCRIZIONE DELLE ALTRE SORGENTI DI RUMORE SIGNIFICATIVE

Altre linee ferroviarie	<input checked="" type="checkbox"/>	Strade	Strada extraurbana secondaria
Impianti industriali	<input type="checkbox"/>	Altro	

NOTE

Progressiva rispetto alla pk di progetto.

LINEA SALERNO - PONTECAGNANO AEROPORTO

COMPLETAMENTO METROPOLITANA DI SALERNO

TRATTA ARECHI - PONTECAGNANO AEROPORTO

Schede di censimento dei ricettori

CODICE RICETTORE	4289
-------------------------	-------------

LOCALIZZAZIONE DELL'EDIFICIO

Regione	Campania
Provincia	Salerno
Comune	Pontecagnano
Località	
Progressiva	7+900
Distanza infrastruttura	142 m

DOCUMENTAZIONE FOTOGRAFICA



DATI CARATTERISTICI DELL'EDIFICIO ESAMINATO

Tipologia	Commerciale/servizi	Numero dei piani	1
Stato conservazione	Buono	Orientamento	Obliquo

CARATTERIZZAZIONE DEGLI INFISSI

NUMERO INFISSI PER FRONTE

Fronte parallelo all'infrastruttura	
Fronte perpendicolare/obliquo lato progressive crescenti	5
Fronte perpendicolare /obliquo lato progressive decrescenti	5

CARATTERIZZAZIONE DEL CORPO FERROVIARIO

Raso/Rilevato	<input checked="" type="checkbox"/>	Viadotto	<input type="checkbox"/>
Trincea	<input type="checkbox"/>	Galleria	<input type="checkbox"/>

DESCRIZIONE DELLA FASCIA TRA L'INFRASTRUTTURA E L'EDIFICIO

Destinazione d'uso	Infrastruttura stradale
--------------------	-------------------------

DESCRIZIONE DELLE ALTRE SORGENTI DI RUMORE SIGNIFICATIVE

Altre linee ferroviarie	<input checked="" type="checkbox"/>	Strade	Strada extraurbana secondaria
Impianti industriali	<input type="checkbox"/>	Altro	

NOTE

Progressiva rispetto alla pk di progetto.
Lato edificio esposto alla ferrovia non visibile.

LINEA SALERNO - PONTECAGNANO AEROPORTO

COMPLETAMENTO METROPOLITANA DI SALERNO

TRATTA ARECHI - PONTECAGNANO AEROPORTO

Schede di censimento dei ricettori

CODICE RICETTORE	4290
-------------------------	-------------

LOCALIZZAZIONE DELL'EDIFICIO

Regione	Campania
Provincia	Salerno
Comune	Pontecagnano
Località	
Progressiva	8+090
Distanza infrastruttura	130 m



DATI CARATTERISTICI DELL'EDIFICIO ESAMINATO

Tipologia	Ruderi/edif dismessi/box	Numero dei piani	1
Stato conservazione	Buono	Orientamento	Obliquo

CARATTERIZZAZIONE DEGLI INFISSI

NUMERO INFISSI PER FRONTE

Fronte parallelo all'infrastruttura	
Fronte perpendicolare/obliquo lato progressive crescenti	0
Fronte perpendicolare /obliquo lato progressive decrescenti	4

CARATTERIZZAZIONE DEL CORPO FERROVIARIO

Raso/Rilevato	<input checked="" type="checkbox"/>	Viadotto	<input type="checkbox"/>
Trincea	<input type="checkbox"/>	Galleria	<input type="checkbox"/>

DESCRIZIONE DELLA FASCIA TRA L'INFRASTRUTTURA E L'EDIFICIO

Destinazione d'uso	Infrastruttura stradale
--------------------	-------------------------

DESCRIZIONE DELLE ALTRE SORGENTI DI RUMORE SIGNIFICATIVE

Altre linee ferroviarie	<input checked="" type="checkbox"/>	Strade	Strada extraurbana secondaria
Impianti industriali	<input type="checkbox"/>	Altro	

NOTE

Progressiva rispetto alla pk di progetto.
Lato edificio esposto alla ferrovia non visibile.

LINEA SALERNO - PONTECAGNANO AEROPORTO

COMPLETAMENTO METROPOLITANA DI SALERNO

TRATTA ARECHI - PONTECAGNANO AEROPORTO

Schede di censimento dei ricettori

CODICE RICETTORE	4291
-------------------------	-------------

LOCALIZZAZIONE DELL'EDIFICIO

Regione	Campania
Provincia	Salerno
Comune	Pontecagnano
Località	
Progressiva	8+080
Distanza infrastruttura	148 m



DATI CARATTERISTICI DELL'EDIFICIO ESAMINATO

Tipologia	Ruderi/edif dismessi/box	Numero dei piani	1
Stato conservazione	Buono	Orientamento	Obliquo

CARATTERIZZAZIONE DEGLI INFISSI

NUMERO INFISSI PER FRONTE

Fronte parallelo all'infrastruttura	
Fronte perpendicolare/obliquo lato progressive crescenti	2
Fronte perpendicolare /obliquo lato progressive decrescenti	0

CARATTERIZZAZIONE DEL CORPO FERROVIARIO

Raso/Rilevato	<input checked="" type="checkbox"/>	Viadotto	<input type="checkbox"/>
Trincea	<input type="checkbox"/>	Galleria	<input type="checkbox"/>

DESCRIZIONE DELLA FASCIA TRA L'INFRASTRUTTURA E L'EDIFICIO

Destinazione d'uso	Infrastruttura stradale
--------------------	-------------------------

DESCRIZIONE DELLE ALTRE SORGENTI DI RUMORE SIGNIFICATIVE

Altre linee ferroviarie	<input checked="" type="checkbox"/>	Strade	Strada extraurbana secondaria
Impianti industriali	<input type="checkbox"/>	Altro	

NOTE

Progressiva rispetto alla pk di progetto.

LINEA SALERNO - PONTECAGNANO AEROPORTO

COMPLETAMENTO METROPOLITANA DI SALERNO

TRATTA ARECHI - PONTECAGNANO AEROPORTO

Schede di censimento dei ricettori

CODICE RICETTORE	4292
-------------------------	-------------

LOCALIZZAZIONE DELL'EDIFICIO

Regione	Campania
Provincia	Salerno
Comune	Pontecagnano
Località	
Progressiva	8+100
Distanza infrastruttura	172 m



DATI CARATTERISTICI DELL'EDIFICIO ESAMINATO

Tipologia	Commerciale/servizi	Numero dei piani	1
Stato conservazione	Buono	Orientamento	Obliquo

CARATTERIZZAZIONE DEGLI INFISSI

NUMERO INFISSI PER FRONTE

Fronte parallelo all'infrastruttura	
Fronte perpendicolare/obliquo lato progressive crescenti	0
Fronte perpendicolare /obliquo lato progressive decrescenti	2

CARATTERIZZAZIONE DEL CORPO FERROVIARIO

Raso/Rilevato	<input checked="" type="checkbox"/>	Viadotto	<input type="checkbox"/>
Trincea	<input type="checkbox"/>	Galleria	<input type="checkbox"/>

DESCRIZIONE DELLA FASCIA TRA L'INFRASTRUTTURA E L'EDIFICIO

Destinazione d'uso	Edificato
--------------------	-----------

DESCRIZIONE DELLE ALTRE SORGENTI DI RUMORE SIGNIFICATIVE

Altre linee ferroviarie	<input checked="" type="checkbox"/>	Strade	Strada extraurbana secondaria
Impianti industriali	<input type="checkbox"/>	Altro	

NOTE

Progressiva rispetto alla pk di progetto.

LINEA SALERNO - PONTECAGNANO AEROPORTO

COMPLETAMENTO METROPOLITANA DI SALERNO

TRATTA ARECHI - PONTECAGNANO AEROPORTO

Schede di censimento dei ricettori

CODICE RICETTORE	4293
-------------------------	-------------

LOCALIZZAZIONE DELL'EDIFICIO

Regione	Campania
Provincia	Salerno
Comune	Pontecagnano
Località	
Progressiva	8+100
Distanza infrastruttura	186 m



DATI CARATTERISTICI DELL'EDIFICIO ESAMINATO

Tipologia	Commerciale/servizi	Numero dei piani	1
Stato conservazione	Buono	Orientamento	Obliquo

CARATTERIZZAZIONE DEGLI INFISSI

NUMERO INFISSI PER FRONTE

Fronte parallelo all'infrastruttura	
Fronte perpendicolare/obliquo lato progressive crescenti	0
Fronte perpendicolare /obliquo lato progressive decrescenti	0

CARATTERIZZAZIONE DEL CORPO FERROVIARIO

Raso/Rilevato	<input checked="" type="checkbox"/>	Viadotto	<input type="checkbox"/>
Trincea	<input type="checkbox"/>	Galleria	<input type="checkbox"/>

DESCRIZIONE DELLA FASCIA TRA L'INFRASTRUTTURA E L'EDIFICIO

Destinazione d'uso	Edificato
--------------------	-----------

DESCRIZIONE DELLE ALTRE SORGENTI DI RUMORE SIGNIFICATIVE

Altre linee ferroviarie	<input checked="" type="checkbox"/>	Strade	Strada extraurbana secondaria
Impianti industriali	<input type="checkbox"/>	Altro	

NOTE

Progressiva rispetto alla pk di progetto.
Lato edificio esposto alla ferrovia non visibile.

LINEA SALERNO - PONTECAGNANO AEROPORTO

COMPLETAMENTO METROPOLITANA DI SALERNO

TRATTA ARECHI - PONTECAGNANO AEROPORTO

Schede di censimento dei ricettori

CODICE RICETTORE	4294
-------------------------	-------------

LOCALIZZAZIONE DELL'EDIFICIO

Regione	Campania
Provincia	Salerno
Comune	Pontecagnano
Località	
Progressiva	8+120
Distanza infrastruttura	130 m

DOCUMENTAZIONE FOTOGRAFICA



DATI CARATTERISTICI DELL'EDIFICIO ESAMINATO

Tipologia	Residenziale	Numero dei piani	4
Stato conservazione	Buono	Orientamento	Parallelo

CARATTERIZZAZIONE DEGLI INFISSI

NUMERO INFISSI PER FRONTE

Fronte parallelo all'infrastruttura	30
Fronte perpendicolare/obliquo lato progressive crescenti	
Fronte perpendicolare /obliquo lato progressive decrescenti	

CARATTERIZZAZIONE DEL CORPO FERROVIARIO

Raso/Rilevato	<input checked="" type="checkbox"/>	Viadotto	<input type="checkbox"/>
Trincea	<input type="checkbox"/>	Galleria	<input type="checkbox"/>

DESCRIZIONE DELLA FASCIA TRA L'INFRASTRUTTURA E L'EDIFICIO

Destinazione d'uso	Infrastruttura stradale
--------------------	-------------------------

DESCRIZIONE DELLE ALTRE SORGENTI DI RUMORE SIGNIFICATIVE

Altre linee ferroviarie	<input checked="" type="checkbox"/>	Strade	Strada extraurbana secondaria
Impianti industriali	<input type="checkbox"/>	Altro	

NOTE

Progressiva rispetto alla pk di progetto.

LINEA SALERNO - PONTECAGNANO AEROPORTO

COMPLETAMENTO METROPOLITANA DI SALERNO

TRATTA ARECHI - PONTECAGNANO AEROPORTO

Schede di censimento dei ricettori

CODICE RICETTORE	4295
-------------------------	-------------

LOCALIZZAZIONE DELL'EDIFICIO

Regione	Campania
Provincia	Salerno
Comune	Pontecagnano
Località	
Progressiva	8+120
Distanza infrastruttura	173 m



DATI CARATTERISTICI DELL'EDIFICIO ESAMINATO

Tipologia	Commerciale/servizi	Numero dei piani	1
Stato conservazione	Buono	Orientamento	Parallelo

CARATTERIZZAZIONE DEGLI INFISSI

NUMERO INFISSI PER FRONTE

Fronte parallelo all'infrastruttura	3
Fronte perpendicolare/obliquo lato progressive crescenti	
Fronte perpendicolare /obliquo lato progressive decrescenti	

CARATTERIZZAZIONE DEL CORPO FERROVIARIO

Raso/Rilevato	<input checked="" type="checkbox"/>	Viadotto	<input type="checkbox"/>
Trincea	<input type="checkbox"/>	Galleria	<input type="checkbox"/>

DESCRIZIONE DELLA FASCIA TRA L'INFRASTRUTTURA E L'EDIFICIO

Destinazione d'uso	Edificato
--------------------	-----------

DESCRIZIONE DELLE ALTRE SORGENTI DI RUMORE SIGNIFICATIVE

Altre linee ferroviarie	<input checked="" type="checkbox"/>	Strade	Strada extraurbana secondaria
Impianti industriali	<input type="checkbox"/>	Altro	

NOTE

Progressiva rispetto alla pk di progetto.

LINEA SALERNO - PONTECAGNANO AEROPORTO

COMPLETAMENTO METROPOLITANA DI SALERNO

TRATTA ARECHI - PONTECAGNANO AEROPORTO

Schede di censimento dei ricettori

CODICE RICETTORE	4296
-------------------------	-------------

LOCALIZZAZIONE DELL'EDIFICIO

Regione	Campania
Provincia	Salerno
Comune	Pontecagnano
Località	
Progressiva	8+150
Distanza infrastruttura	229 m

DOCUMENTAZIONE FOTOGRAFICA



DATI CARATTERISTICI DELL'EDIFICIO ESAMINATO

Tipologia	Residenziale	Numero dei piani	2
Stato conservazione	Buono	Orientamento	Obliquo

CARATTERIZZAZIONE DEGLI INFISSI

NUMERO INFISSI PER FRONTE

Fronte parallelo all'infrastruttura	
Fronte perpendicolare/obliquo lato progressive crescenti	6
Fronte perpendicolare /obliquo lato progressive decrescenti	4

CARATTERIZZAZIONE DEL CORPO FERROVIARIO

Raso/Rilevato	<input checked="" type="checkbox"/>	Viadotto	<input type="checkbox"/>
Trincea	<input type="checkbox"/>	Galleria	<input type="checkbox"/>

DESCRIZIONE DELLA FASCIA TRA L'INFRASTRUTTURA E L'EDIFICIO

Destinazione d'uso	Edificato
--------------------	-----------

DESCRIZIONE DELLE ALTRE SORGENTI DI RUMORE SIGNIFICATIVE

Altre linee ferroviarie	<input checked="" type="checkbox"/>	Strade	Strada extraurbana secondaria
Impianti industriali	<input type="checkbox"/>	Altro	

NOTE

Progressiva rispetto alla pk di progetto.

LINEA SALERNO - PONTECAGNANO AEROPORTO

COMPLETAMENTO METROPOLITANA DI SALERNO

TRATTA ARECHI - PONTECAGNANO AEROPORTO

Schede di censimento dei ricettori

CODICE RICETTORE	4297
-------------------------	-------------

LOCALIZZAZIONE DELL'EDIFICIO

Regione	Campania
Provincia	Salerno
Comune	Pontecagnano
Località	
Progressiva	8+170
Distanza infrastruttura	114 m

DOCUMENTAZIONE FOTOGRAFICA



DATI CARATTERISTICI DELL'EDIFICIO ESAMINATO

Tipologia	Residenziale	Numero dei piani	4
Stato conservazione	Buono	Orientamento	Obliquo

CARATTERIZZAZIONE DEGLI INFISSI

NUMERO INFISSI PER FRONTE

Fronte parallelo all'infrastruttura	
Fronte perpendicolare/obliquo lato progressive crescenti	15
Fronte perpendicolare /obliquo lato progressive decrescenti	16

CARATTERIZZAZIONE DEL CORPO FERROVIARIO

Raso/Rilevato	<input checked="" type="checkbox"/>	Viadotto	<input type="checkbox"/>
Trincea	<input type="checkbox"/>	Galleria	<input type="checkbox"/>

DESCRIZIONE DELLA FASCIA TRA L'INFRASTRUTTURA E L'EDIFICIO

Destinazione d'uso	Infrastruttura stradale
--------------------	-------------------------

DESCRIZIONE DELLE ALTRE SORGENTI DI RUMORE SIGNIFICATIVE

Altre linee ferroviarie	<input checked="" type="checkbox"/>	Strade	Strada extraurbana secondaria
Impianti industriali	<input type="checkbox"/>	Altro	

NOTE

Progressiva rispetto alla pk di progetto.

LINEA SALERNO - PONTECAGNANO AEROPORTO

COMPLETAMENTO METROPOLITANA DI SALERNO

TRATTA ARECHI - PONTECAGNANO AEROPORTO

Schede di censimento dei ricettori

CODICE RICETTORE	4298
-------------------------	-------------

LOCALIZZAZIONE DELL'EDIFICIO

Regione	Campania
Provincia	Salerno
Comune	Pontecagnano
Località	
Progressiva	8+200
Distanza infrastruttura	162 m

DOCUMENTAZIONE FOTOGRAFICA



DATI CARATTERISTICI DELL'EDIFICIO ESAMINATO

Tipologia	Residenziale	Numero dei piani	3
Stato conservazione	Buono	Orientamento	Obliquo

CARATTERIZZAZIONE DEGLI INFISSI

NUMERO INFISSI PER FRONTE

Fronte parallelo all'infrastruttura	
Fronte perpendicolare/obliquo lato progressive crescenti	20
Fronte perpendicolare /obliquo lato progressive decrescenti	8

CARATTERIZZAZIONE DEL CORPO FERROVIARIO

Raso/Rilevato	<input checked="" type="checkbox"/>	Viadotto	<input type="checkbox"/>
Trincea	<input type="checkbox"/>	Galleria	<input type="checkbox"/>

DESCRIZIONE DELLA FASCIA TRA L'INFRASTRUTTURA E L'EDIFICIO

Destinazione d'uso	Edificato
--------------------	-----------

DESCRIZIONE DELLE ALTRE SORGENTI DI RUMORE SIGNIFICATIVE

Altre linee ferroviarie	<input checked="" type="checkbox"/>	Strade	Strada extraurbana secondaria
Impianti industriali	<input type="checkbox"/>	Altro	

NOTE

Progressiva rispetto alla pk di progetto.

LINEA SALERNO - PONTECAGNANO AEROPORTO

COMPLETAMENTO METROPOLITANA DI SALERNO

TRATTA ARECHI - PONTECAGNANO AEROPORTO

Schede di censimento dei ricettori

CODICE RICETTORE	4299
-------------------------	-------------

LOCALIZZAZIONE DELL'EDIFICIO

Regione	Campania
Provincia	Salerno
Comune	Pontecagnano
Località	
Progressiva	8+170
Distanza infrastruttura	184 m



DATI CARATTERISTICI DELL'EDIFICIO ESAMINATO

Tipologia	Ruderi/edif dismessi/box	Numero dei piani	1
Stato conservazione	Buono	Orientamento	Obliquo

CARATTERIZZAZIONE DEGLI INFISSI

NUMERO INFISSI PER FRONTE

Fronte parallelo all'infrastruttura	
Fronte perpendicolare/obliquo lato progressive crescenti	0
Fronte perpendicolare /obliquo lato progressive decrescenti	2

CARATTERIZZAZIONE DEL CORPO FERROVIARIO

Raso/Rilevato	<input checked="" type="checkbox"/>	Viadotto	<input type="checkbox"/>
Trincea	<input type="checkbox"/>	Galleria	<input type="checkbox"/>

DESCRIZIONE DELLA FASCIA TRA L'INFRASTRUTTURA E L'EDIFICIO

Destinazione d'uso	Edificato
--------------------	-----------

DESCRIZIONE DELLE ALTRE SORGENTI DI RUMORE SIGNIFICATIVE

Altre linee ferroviarie	<input checked="" type="checkbox"/>	Strade	Strada extraurbana secondaria
Impianti industriali	<input type="checkbox"/>	Altro	

NOTE

Progressiva rispetto alla pk di progetto.

LINEA SALERNO - PONTECAGNANO AEROPORTO

COMPLETAMENTO METROPOLITANA DI SALERNO

TRATTA ARECHI - PONTECAGNANO AEROPORTO

Schede di censimento dei ricettori

CODICE RICETTORE	4300
-------------------------	-------------

LOCALIZZAZIONE DELL'EDIFICIO

Regione	Campania
Provincia	Salerno
Comune	Pontecagnano
Località	
Progressiva	8+180
Distanza infrastruttura	193 m

DOCUMENTAZIONE FOTOGRAFICA



DATI CARATTERISTICI DELL'EDIFICIO ESAMINATO

Tipologia	Ruderi/edif dismessi/box	Numero dei piani	1
Stato conservazione	Buono	Orientamento	Obliquo

CARATTERIZZAZIONE DEGLI INFISSI

NUMERO INFISSI PER FRONTE

Fronte parallelo all'infrastruttura	
Fronte perpendicolare/obliquo lato progressive crescenti	1
Fronte perpendicolare /obliquo lato progressive decrescenti	2

CARATTERIZZAZIONE DEL CORPO FERROVIARIO

Raso/Rilevato	<input checked="" type="checkbox"/>	Viadotto	<input type="checkbox"/>
Trincea	<input type="checkbox"/>	Galleria	<input type="checkbox"/>

DESCRIZIONE DELLA FASCIA TRA L'INFRASTRUTTURA E L'EDIFICIO

Destinazione d'uso	Edificato
--------------------	-----------

DESCRIZIONE DELLE ALTRE SORGENTI DI RUMORE SIGNIFICATIVE

Altre linee ferroviarie	<input checked="" type="checkbox"/>	Strade	Strada extraurbana secondaria
Impianti industriali	<input type="checkbox"/>	Altro	

NOTE

Progressiva rispetto alla pk di progetto.

LINEA SALERNO - PONTECAGNANO AEROPORTO

COMPLETAMENTO METROPOLITANA DI SALERNO

TRATTA ARECHI - PONTECAGNANO AEROPORTO

Schede di censimento dei ricettori

CODICE RICETTORE	4301
-------------------------	-------------

LOCALIZZAZIONE DELL'EDIFICIO

Regione	Campania
Provincia	Salerno
Comune	Pontecagnano
Località	
Progressiva	8+180
Distanza infrastruttura	172 m

DOCUMENTAZIONE FOTOGRAFICA



DATI CARATTERISTICI DELL'EDIFICIO ESAMINATO

Tipologia	Ruderi/edif dismessi/box	Numero dei piani	1
Stato conservazione	Buono	Orientamento	Obliquo

CARATTERIZZAZIONE DEGLI INFISSI

NUMERO INFISSI PER FRONTE

Fronte parallelo all'infrastruttura	
Fronte perpendicolare/obliquo lato progressive crescenti	0
Fronte perpendicolare /obliquo lato progressive decrescenti	4

CARATTERIZZAZIONE DEL CORPO FERROVIARIO

Raso/Rilevato	<input checked="" type="checkbox"/>	Viadotto	<input type="checkbox"/>
Trincea	<input type="checkbox"/>	Galleria	<input type="checkbox"/>

DESCRIZIONE DELLA FASCIA TRA L'INFRASTRUTTURA E L'EDIFICIO

Destinazione d'uso	Edificato
--------------------	-----------

DESCRIZIONE DELLE ALTRE SORGENTI DI RUMORE SIGNIFICATIVE

Altre linee ferroviarie	<input checked="" type="checkbox"/>	Strade	Strada extraurbana principale
Impianti industriali	<input type="checkbox"/>	Altro	

NOTE

Progressiva rispetto alla pk di progetto.

LINEA SALERNO - PONTECAGNANO AEROPORTO

COMPLETAMENTO METROPOLITANA DI SALERNO

TRATTA ARECHI - PONTECAGNANO AEROPORTO

Schede di censimento dei ricettori

CODICE RICETTORE	4302
-------------------------	-------------

LOCALIZZAZIONE DELL'EDIFICIO

Regione	Campania
Provincia	Salerno
Comune	Pontecagnano
Località	
Progressiva	8+170
Distanza infrastruttura	213 m

DOCUMENTAZIONE FOTOGRAFICA



DATI CARATTERISTICI DELL'EDIFICIO ESAMINATO

Tipologia	Residenziale	Numero dei piani	5
Stato conservazione	Buono	Orientamento	Obliquo

CARATTERIZZAZIONE DEGLI INFISSI

NUMERO INFISSI PER FRONTE

Fronte parallelo all'infrastruttura	
Fronte perpendicolare/obliquo lato progressive crescenti	28
Fronte perpendicolare /obliquo lato progressive decrescenti	28

CARATTERIZZAZIONE DEL CORPO FERROVIARIO

Raso/Rilevato	<input checked="" type="checkbox"/>	Viadotto	<input type="checkbox"/>
Trincea	<input type="checkbox"/>	Galleria	<input type="checkbox"/>

DESCRIZIONE DELLA FASCIA TRA L'INFRASTRUTTURA E L'EDIFICIO

Destinazione d'uso	Edificato
--------------------	-----------

DESCRIZIONE DELLE ALTRE SORGENTI DI RUMORE SIGNIFICATIVE

Altre linee ferroviarie	<input checked="" type="checkbox"/>	Strade	Strada extraurbana secondaria
Impianti industriali	<input type="checkbox"/>	Altro	

NOTE

Progressiva rispetto alla pk di progetto.

LINEA SALERNO - PONTECAGNANO AEROPORTO

COMPLETAMENTO METROPOLITANA DI SALERNO

TRATTA ARECHI - PONTECAGNANO AEROPORTO

Schede di censimento dei ricettori

CODICE RICETTORE	4303
-------------------------	-------------

LOCALIZZAZIONE DELL'EDIFICIO

Regione	Campania
Provincia	Salerno
Comune	Pontecagnano
Località	
Progressiva	8+200
Distanza infrastruttura	110 m

DOCUMENTAZIONE FOTOGRAFICA



DATI CARATTERISTICI DELL'EDIFICIO ESAMINATO

Tipologia	Residenziale	Numero dei piani	3
Stato conservazione	Buono	Orientamento	Obliquo

CARATTERIZZAZIONE DEGLI INFISSI

NUMERO INFISSI PER FRONTE

Fronte parallelo all'infrastruttura	
Fronte perpendicolare/obliquo lato progressive crescenti	7
Fronte perpendicolare /obliquo lato progressive decrescenti	10

CARATTERIZZAZIONE DEL CORPO FERROVIARIO

Raso/Rilevato	<input checked="" type="checkbox"/>	Viadotto	<input type="checkbox"/>
Trincea	<input type="checkbox"/>	Galleria	<input type="checkbox"/>

DESCRIZIONE DELLA FASCIA TRA L'INFRASTRUTTURA E L'EDIFICIO

Destinazione d'uso	Infrastruttura stradale
--------------------	-------------------------

DESCRIZIONE DELLE ALTRE SORGENTI DI RUMORE SIGNIFICATIVE

Altre linee ferroviarie	<input checked="" type="checkbox"/>	Strade	Strada extraurbana secondaria
Impianti industriali	<input type="checkbox"/>	Altro	

NOTE

Progressiva rispetto alla pk di progetto.

LINEA SALERNO - PONTECAGNANO AEROPORTO

COMPLETAMENTO METROPOLITANA DI SALERNO

TRATTA ARECHI - PONTECAGNANO AEROPORTO

Schede di censimento dei ricettori

CODICE RICETTORE	4304
-------------------------	-------------

LOCALIZZAZIONE DELL'EDIFICIO

Regione	Campania
Provincia	Salerno
Comune	Pontecagnano
Località	
Progressiva	8+200
Distanza infrastruttura	140 m

DOCUMENTAZIONE FOTOGRAFICA



DATI CARATTERISTICI DELL'EDIFICIO ESAMINATO

Tipologia	Ruderi/edif dismessi/box	Numero dei piani	1
Stato conservazione	Buono	Orientamento	Obliquo

CARATTERIZZAZIONE DEGLI INFISSI

NUMERO INFISSI PER FRONTE

Fronte parallelo all'infrastruttura	
Fronte perpendicolare/obliquo lato progressive crescenti	0
Fronte perpendicolare /obliquo lato progressive decrescenti	0

CARATTERIZZAZIONE DEL CORPO FERROVIARIO

Raso/Rilevato	<input checked="" type="checkbox"/>	Viadotto	<input type="checkbox"/>
Trincea	<input type="checkbox"/>	Galleria	<input type="checkbox"/>

DESCRIZIONE DELLA FASCIA TRA L'INFRASTRUTTURA E L'EDIFICIO

Destinazione d'uso	Infrastruttura stradale
--------------------	-------------------------

DESCRIZIONE DELLE ALTRE SORGENTI DI RUMORE SIGNIFICATIVE

Altre linee ferroviarie	<input checked="" type="checkbox"/>	Strade	Strada extraurbana secondaria
Impianti industriali	<input type="checkbox"/>	Altro	

NOTE

Progressiva rispetto alla pk di progetto.
Lato edificio esposto alla ferrovia non visibile.

LINEA SALERNO - PONTECAGNANO AEROPORTO

COMPLETAMENTO METROPOLITANA DI SALERNO

TRATTA ARECHI - PONTECAGNANO AEROPORTO

Schede di censimento dei ricettori

CODICE RICETTORE	4305
-------------------------	-------------

LOCALIZZAZIONE DELL'EDIFICIO

Regione	Campania
Provincia	Salerno
Comune	Pontecagnano
Località	
Progressiva	8+210
Distanza infrastruttura	112 m

DOCUMENTAZIONE FOTOGRAFICA



DATI CARATTERISTICI DELL'EDIFICIO ESAMINATO

Tipologia	Residenziale	Numero dei piani	3
Stato conservazione	Buono	Orientamento	Obliquo

CARATTERIZZAZIONE DEGLI INFISSI

NUMERO INFISSI PER FRONTE

Fronte parallelo all'infrastruttura	
Fronte perpendicolare/obliquo lato progressive crescenti	17
Fronte perpendicolare /obliquo lato progressive decrescenti	10

CARATTERIZZAZIONE DEL CORPO FERROVIARIO

Raso/Rilevato	<input checked="" type="checkbox"/>	Viadotto	<input type="checkbox"/>
Trincea	<input type="checkbox"/>	Galleria	<input type="checkbox"/>

DESCRIZIONE DELLA FASCIA TRA L'INFRASTRUTTURA E L'EDIFICIO

Destinazione d'uso	Infrastruttura stradale
--------------------	-------------------------

DESCRIZIONE DELLE ALTRE SORGENTI DI RUMORE SIGNIFICATIVE

Altre linee ferroviarie	<input checked="" type="checkbox"/>	Strade	Strada extraurbana secondaria
Impianti industriali	<input type="checkbox"/>	Altro	

NOTE

Progressiva rispetto alla pk di progetto.

LINEA SALERNO - PONTECAGNANO AEROPORTO

COMPLETAMENTO METROPOLITANA DI SALERNO

TRATTA ARECHI - PONTECAGNANO AEROPORTO

Schede di censimento dei ricettori

CODICE RICETTORE	4306
-------------------------	-------------

LOCALIZZAZIONE DELL'EDIFICIO

Regione	Campania
Provincia	Salerno
Comune	Pontecagnano
Località	
Progressiva	8+220
Distanza infrastruttura	142 m



DATI CARATTERISTICI DELL'EDIFICIO ESAMINATO

Tipologia	Ruderi/edif dismessi/box	Numero dei piani	1
Stato conservazione	Buono	Orientamento	Obliquo

CARATTERIZZAZIONE DEGLI INFISSI

NUMERO INFISSI PER FRONTE

Fronte parallelo all'infrastruttura	
Fronte perpendicolare/obliquo lato progressive crescenti	2
Fronte perpendicolare /obliquo lato progressive decrescenti	0

CARATTERIZZAZIONE DEL CORPO FERROVIARIO

Raso/Rilevato	<input checked="" type="checkbox"/>	Viadotto	<input type="checkbox"/>
Trincea	<input type="checkbox"/>	Galleria	<input type="checkbox"/>

DESCRIZIONE DELLA FASCIA TRA L'INFRASTRUTTURA E L'EDIFICIO

Destinazione d'uso	Edificato
--------------------	-----------

DESCRIZIONE DELLE ALTRE SORGENTI DI RUMORE SIGNIFICATIVE

Altre linee ferroviarie	<input checked="" type="checkbox"/>	Strade	Strada extraurbana secondaria
Impianti industriali	<input type="checkbox"/>	Altro	

NOTE

Progressiva rispetto alla pk di progetto.

LINEA SALERNO - PONTECAGNANO AEROPORTO

COMPLETAMENTO METROPOLITANA DI SALERNO

TRATTA ARECHI - PONTECAGNANO AEROPORTO

Schede di censimento dei ricettori

CODICE RICETTORE	4307
-------------------------	-------------

LOCALIZZAZIONE DELL'EDIFICIO

Regione	Campania
Provincia	Salerno
Comune	Pontecagnano
Località	
Progressiva	8+230
Distanza infrastruttura	137 m

DOCUMENTAZIONE FOTOGRAFICA



DATI CARATTERISTICI DELL'EDIFICIO ESAMINATO

Tipologia	Ruderi/edif dismessi/box	Numero dei piani	1
Stato conservazione	Buono	Orientamento	Obliquo

CARATTERIZZAZIONE DEGLI INFISSI

NUMERO INFISSI PER FRONTE

Fronte parallelo all'infrastruttura	
Fronte perpendicolare/obliquo lato progressive crescenti	1
Fronte perpendicolare /obliquo lato progressive decrescenti	1

CARATTERIZZAZIONE DEL CORPO FERROVIARIO

Raso/Rilevato	<input checked="" type="checkbox"/>	Viadotto	<input type="checkbox"/>
Trincea	<input type="checkbox"/>	Galleria	<input type="checkbox"/>

DESCRIZIONE DELLA FASCIA TRA L'INFRASTRUTTURA E L'EDIFICIO

Destinazione d'uso	Edificato
--------------------	-----------

DESCRIZIONE DELLE ALTRE SORGENTI DI RUMORE SIGNIFICATIVE

Altre linee ferroviarie	<input checked="" type="checkbox"/>	Strade	Strada extraurbana secondaria
Impianti industriali	<input type="checkbox"/>	Altro	

NOTE	Progressiva rispetto alla pk di progetto.
-------------	---

LINEA SALERNO - PONTECAGNANO AEROPORTO

COMPLETAMENTO METROPOLITANA DI SALERNO

TRATTA ARECHI - PONTECAGNANO AEROPORTO

Schede di censimento dei ricettori

CODICE RICETTORE	4308
-------------------------	-------------

LOCALIZZAZIONE DELL'EDIFICIO

Regione	Campania
Provincia	Salerno
Comune	Pontecagnano
Località	
Progressiva	8+230
Distanza infrastruttura	194 m



DATI CARATTERISTICI DELL'EDIFICIO ESAMINATO

Tipologia	Residenziale	Numero dei piani	3
Stato conservazione	Buono	Orientamento	Obliquo

CARATTERIZZAZIONE DEGLI INFISSI

NUMERO INFISSI PER FRONTE

Fronte parallelo all'infrastruttura	
Fronte perpendicolare/obliquo lato progressive crescenti	9
Fronte perpendicolare /obliquo lato progressive decrescenti	9

CARATTERIZZAZIONE DEL CORPO FERROVIARIO

Raso/Rilevato	<input checked="" type="checkbox"/>	Viadotto	<input type="checkbox"/>
Trincea	<input type="checkbox"/>	Galleria	<input type="checkbox"/>

DESCRIZIONE DELLA FASCIA TRA L'INFRASTRUTTURA E L'EDIFICIO

Destinazione d'uso	Edificato
--------------------	-----------

DESCRIZIONE DELLE ALTRE SORGENTI DI RUMORE SIGNIFICATIVE

Altre linee ferroviarie	<input checked="" type="checkbox"/>	Strade	Strada extraurbana secondaria
Impianti industriali	<input type="checkbox"/>	Altro	

NOTE

Progressiva rispetto alla pk di progetto.

LINEA SALERNO - PONTECAGNANO AEROPORTO

COMPLETAMENTO METROPOLITANA DI SALERNO

TRATTA ARECHI - PONTECAGNANO AEROPORTO

Schede di censimento dei ricettori

CODICE RICETTORE	4309
-------------------------	-------------

LOCALIZZAZIONE DELL'EDIFICIO

Regione	Campania
Provincia	Salerno
Comune	Pontecagnano
Località	
Progressiva	8+250
Distanza infrastruttura	108 m

DOCUMENTAZIONE FOTOGRAFICA



DATI CARATTERISTICI DELL'EDIFICIO ESAMINATO

Tipologia	Residenziale	Numero dei piani	4
Stato conservazione	Buono	Orientamento	Perpendicolare

CARATTERIZZAZIONE DEGLI INFISSI

NUMERO INFISSI PER FRONTE

Fronte parallelo all'infrastruttura	21
Fronte perpendicolare/obliquo lato progressive crescenti	
Fronte perpendicolare /obliquo lato progressive decrescenti	

CARATTERIZZAZIONE DEL CORPO FERROVIARIO

Raso/Rilevato	<input checked="" type="checkbox"/>	Viadotto	<input type="checkbox"/>
Trincea	<input type="checkbox"/>	Galleria	<input type="checkbox"/>

DESCRIZIONE DELLA FASCIA TRA L'INFRASTRUTTURA E L'EDIFICIO

Destinazione d'uso	Infrastruttura stradale
--------------------	-------------------------

DESCRIZIONE DELLE ALTRE SORGENTI DI RUMORE SIGNIFICATIVE

Altre linee ferroviarie	<input checked="" type="checkbox"/>	Strade	Strada extraurbana secondaria
Impianti industriali	<input type="checkbox"/>	Altro	

NOTE

Progressiva rispetto alla pk di progetto.

LINEA SALERNO - PONTECAGNANO AEROPORTO

COMPLETAMENTO METROPOLITANA DI SALERNO

TRATTA ARECHI - PONTECAGNANO AEROPORTO

Schede di censimento dei ricettori

CODICE RICETTORE	4310
-------------------------	-------------

LOCALIZZAZIONE DELL'EDIFICIO

Regione	Campania
Provincia	Salerno
Comune	Pontecagnano
Località	
Progressiva	8+250
Distanza infrastruttura	131 m

DOCUMENTAZIONE FOTOGRAFICA



DATI CARATTERISTICI DELL'EDIFICIO ESAMINATO

Tipologia	Ruderi/edif dismessi/box	Numero dei piani	1
Stato conservazione	Buono	Orientamento	Perpendicolare

CARATTERIZZAZIONE DEGLI INFISSI

NUMERO INFISSI PER FRONTE

Fronte parallelo all'infrastruttura	0
Fronte perpendicolare/obliquo lato progressive crescenti	
Fronte perpendicolare /obliquo lato progressive decrescenti	

CARATTERIZZAZIONE DEL CORPO FERROVIARIO

Raso/Rilevato	<input checked="" type="checkbox"/>	Viadotto	<input type="checkbox"/>
Trincea	<input type="checkbox"/>	Galleria	<input type="checkbox"/>

DESCRIZIONE DELLA FASCIA TRA L'INFRASTRUTTURA E L'EDIFICIO

Destinazione d'uso	Infrastruttura stradale
--------------------	-------------------------

DESCRIZIONE DELLE ALTRE SORGENTI DI RUMORE SIGNIFICATIVE

Altre linee ferroviarie	<input type="checkbox"/>	Strade	Strada extraurbana secondaria
Impianti industriali	<input type="checkbox"/>	Altro	

NOTE

Progressiva rispetto alla pk di progetto.
Lato edificio esposto alla ferrovia non visibile.

LINEA SALERNO - PONTECAGNANO AEROPORTO

COMPLETAMENTO METROPOLITANA DI SALERNO

TRATTA ARECHI - PONTECAGNANO AEROPORTO

Schede di censimento dei ricettori

CODICE RICETTORE	4311
-------------------------	-------------

LOCALIZZAZIONE DELL'EDIFICIO

Regione	Campania
Provincia	Salerno
Comune	Pontecagnano
Località	
Progressiva	8+250
Distanza infrastruttura	152 m



DATI CARATTERISTICI DELL'EDIFICIO ESAMINATO

Tipologia	Residenziale	Numero dei piani	4
Stato conservazione	Buono	Orientamento	Perpendicolare

CARATTERIZZAZIONE DEGLI INFISSI

NUMERO INFISSI PER FRONTE

Fronte parallelo all'infrastruttura	15
Fronte perpendicolare/obliquo lato progressive crescenti	
Fronte perpendicolare /obliquo lato progressive decrescenti	

CARATTERIZZAZIONE DEL CORPO FERROVIARIO

Raso/Rilevato	<input checked="" type="checkbox"/>	Viadotto	<input type="checkbox"/>
Trincea	<input type="checkbox"/>	Galleria	<input type="checkbox"/>

DESCRIZIONE DELLA FASCIA TRA L'INFRASTRUTTURA E L'EDIFICIO

Destinazione d'uso	Infrastruttura stradale
--------------------	-------------------------

DESCRIZIONE DELLE ALTRE SORGENTI DI RUMORE SIGNIFICATIVE

Altre linee ferroviarie	<input checked="" type="checkbox"/>	Strade	Strada extraurbana secondaria
Impianti industriali	<input type="checkbox"/>	Altro	

NOTE

Progressiva rispetto alla pk di progetto.

LINEA SALERNO - PONTECAGNANO AEROPORTO

COMPLETAMENTO METROPOLITANA DI SALERNO

TRATTA ARECHI - PONTECAGNANO AEROPORTO

Schede di censimento dei ricettori

CODICE RICETTORE	4312
-------------------------	-------------

LOCALIZZAZIONE DELL'EDIFICIO

Regione	Campania
Provincia	Salerno
Comune	Pontecagnano
Località	
Progressiva	8+300
Distanza infrastruttura	150 m

DOCUMENTAZIONE FOTOGRAFICA



DATI CARATTERISTICI DELL'EDIFICIO ESAMINATO

Tipologia	Residenziale	Numero dei piani	4
Stato conservazione	Buono	Orientamento	Parallelo

CARATTERIZZAZIONE DEGLI INFISSI

NUMERO INFISSI PER FRONTE

Fronte parallelo all'infrastruttura	18
Fronte perpendicolare/obliquo lato progressive crescenti	
Fronte perpendicolare /obliquo lato progressive decrescenti	

CARATTERIZZAZIONE DEL CORPO FERROVIARIO

Raso/Rilevato	<input checked="" type="checkbox"/>	Viadotto	<input type="checkbox"/>
Trincea	<input type="checkbox"/>	Galleria	<input type="checkbox"/>

DESCRIZIONE DELLA FASCIA TRA L'INFRASTRUTTURA E L'EDIFICIO

Destinazione d'uso	Infrastruttura stradale
--------------------	-------------------------

DESCRIZIONE DELLE ALTRE SORGENTI DI RUMORE SIGNIFICATIVE

Altre linee ferroviarie	<input checked="" type="checkbox"/>	Strade	Strada extraurbana secondaria
Impianti industriali	<input type="checkbox"/>	Altro	

NOTE

Progressiva rispetto alla pk di progetto.

LINEA SALERNO - PONTECAGNANO AEROPORTO

COMPLETAMENTO METROPOLITANA DI SALERNO

TRATTA ARECHI - PONTECAGNANO AEROPORTO

Schede di censimento dei ricettori

CODICE RICETTORE	4313
-------------------------	-------------

LOCALIZZAZIONE DELL'EDIFICIO

Regione	Campania
Provincia	Salerno
Comune	Pontecagnano
Località	
Progressiva	8+330
Distanza infrastruttura	144 m



DATI CARATTERISTICI DELL'EDIFICIO ESAMINATO

Tipologia	Residenziale	Numero dei piani	4
Stato conservazione	Buono	Orientamento	Perpendicolare

CARATTERIZZAZIONE DEGLI INFISSI

NUMERO INFISSI PER FRONTE

Fronte parallelo all'infrastruttura	15
Fronte perpendicolare/obliquo lato progressive crescenti	
Fronte perpendicolare /obliquo lato progressive decrescenti	

CARATTERIZZAZIONE DEL CORPO FERROVIARIO

Raso/Rilevato	<input checked="" type="checkbox"/>	Viadotto	<input type="checkbox"/>
Trincea	<input type="checkbox"/>	Galleria	<input type="checkbox"/>

DESCRIZIONE DELLA FASCIA TRA L'INFRASTRUTTURA E L'EDIFICIO

Destinazione d'uso	Infrastruttura stradale
--------------------	-------------------------

DESCRIZIONE DELLE ALTRE SORGENTI DI RUMORE SIGNIFICATIVE

Altre linee ferroviarie	<input checked="" type="checkbox"/>	Strade	Strada extraurbana secondaria
Impianti industriali	<input type="checkbox"/>	Altro	

NOTE

Progressiva rispetto alla pk di progetto.

LINEA SALERNO - PONTECAGNANO AEROPORTO

COMPLETAMENTO METROPOLITANA DI SALERNO

TRATTA ARECHI - PONTECAGNANO AEROPORTO

Schede di censimento dei ricettori

CODICE RICETTORE	4314
-------------------------	-------------

LOCALIZZAZIONE DELL'EDIFICIO

Regione	Campania
Provincia	Salerno
Comune	Pontecagnano
Località	
Progressiva	8+330
Distanza infrastruttura	130 m

DOCUMENTAZIONE FOTOGRAFICA



DATI CARATTERISTICI DELL'EDIFICIO ESAMINATO

Tipologia	Ruderi/edif dismessi/box	Numero dei piani	1
Stato conservazione	Buono	Orientamento	Parallelo

CARATTERIZZAZIONE DEGLI INFISSI

NUMERO INFISSI PER FRONTE

Fronte parallelo all'infrastruttura	0
Fronte perpendicolare/obliquo lato progressive crescenti	
Fronte perpendicolare /obliquo lato progressive decrescenti	

CARATTERIZZAZIONE DEL CORPO FERROVIARIO

Raso/Rilevato	<input checked="" type="checkbox"/>	Viadotto	<input type="checkbox"/>
Trincea	<input type="checkbox"/>	Galleria	<input type="checkbox"/>

DESCRIZIONE DELLA FASCIA TRA L'INFRASTRUTTURA E L'EDIFICIO

Destinazione d'uso	Infrastruttura stradale
--------------------	-------------------------

DESCRIZIONE DELLE ALTRE SORGENTI DI RUMORE SIGNIFICATIVE

Altre linee ferroviarie	<input checked="" type="checkbox"/>	Strade	Strada extraurbana secondaria
Impianti industriali	<input type="checkbox"/>	Altro	

NOTE

Progressiva rispetto alla pk di progetto.
Lato edificio esposto alla ferrovia non visibile.

LINEA SALERNO - PONTECAGNANO AEROPORTO

COMPLETAMENTO METROPOLITANA DI SALERNO

TRATTA ARECHI - PONTECAGNANO AEROPORTO

Schede di censimento dei ricettori

CODICE RICETTORE	4315
-------------------------	-------------

LOCALIZZAZIONE DELL'EDIFICIO

Regione	Campania
Provincia	Salerno
Comune	Pontecagnano
Località	
Progressiva	8+330
Distanza infrastruttura	103 m

DOCUMENTAZIONE FOTOGRAFICA



DATI CARATTERISTICI DELL'EDIFICIO ESAMINATO

Tipologia	Residenziale	Numero dei piani	4
Stato conservazione	Buono	Orientamento	Perpendicolare

CARATTERIZZAZIONE DEGLI INFISSI

NUMERO INFISSI PER FRONTE

Fronte parallelo all'infrastruttura	21
Fronte perpendicolare/obliquo lato progressive crescenti	
Fronte perpendicolare /obliquo lato progressive decrescenti	

CARATTERIZZAZIONE DEL CORPO FERROVIARIO

Raso/Rilevato	<input checked="" type="checkbox"/>	Viadotto	<input type="checkbox"/>
Trincea	<input type="checkbox"/>	Galleria	<input type="checkbox"/>

DESCRIZIONE DELLA FASCIA TRA L'INFRASTRUTTURA E L'EDIFICIO

Destinazione d'uso	Infrastruttura stradale
--------------------	-------------------------

DESCRIZIONE DELLE ALTRE SORGENTI DI RUMORE SIGNIFICATIVE

Altre linee ferroviarie	<input checked="" type="checkbox"/>	Strade	Strada extraurbana secondaria
Impianti industriali	<input type="checkbox"/>	Altro	

NOTE

Progressiva rispetto alla pk di progetto.

LINEA SALERNO - PONTECAGNANO AEROPORTO

COMPLETAMENTO METROPOLITANA DI SALERNO

TRATTA ARECHI - PONTECAGNANO AEROPORTO

Schede di censimento dei ricettori

CODICE RICETTORE	4316
-------------------------	-------------

LOCALIZZAZIONE DELL'EDIFICIO

Regione	Campania
Provincia	Salerno
Comune	Pontecagnano
Località	
Progressiva	8+470
Distanza infrastruttura	171 m



DATI CARATTERISTICI DELL'EDIFICIO ESAMINATO

Tipologia	Commerciale/servizi	Numero dei piani	2
Stato conservazione	Buono	Orientamento	Parallelo

CARATTERIZZAZIONE DEGLI INFISSI

NUMERO INFISSI PER FRONTE

Fronte parallelo all'infrastruttura	14
Fronte perpendicolare/obliquo lato progressive crescenti	
Fronte perpendicolare /obliquo lato progressive decrescenti	

CARATTERIZZAZIONE DEL CORPO FERROVIARIO

Raso/Rilevato	<input checked="" type="checkbox"/>	Viadotto	<input type="checkbox"/>
Trincea	<input type="checkbox"/>	Galleria	<input type="checkbox"/>

DESCRIZIONE DELLA FASCIA TRA L'INFRASTRUTTURA E L'EDIFICIO

Destinazione d'uso	Edificato
--------------------	-----------

DESCRIZIONE DELLE ALTRE SORGENTI DI RUMORE SIGNIFICATIVE

Altre linee ferroviarie	<input checked="" type="checkbox"/>	Strade	Strada extraurbana secondaria
Impianti industriali	<input checked="" type="checkbox"/>	Altro	

NOTE

Progressiva rispetto alla pk di progetto.

LINEA SALERNO - PONTECAGNANO AEROPORTO

COMPLETAMENTO METROPOLITANA DI SALERNO


TRATTA ARECHI - PONTECAGNANO AEROPORTO

Schede di censimento dei ricettori

CODICE RICETTORE	4317
-------------------------	-------------

LOCALIZZAZIONE DELL'EDIFICIO

Regione	Campania
Provincia	Salerno
Comune	Pontecagnano
Località	
Progressiva	8+500
Distanza infrastruttura	164 m



DATI CARATTERISTICI DELL'EDIFICIO ESAMINATO

Tipologia	Ruderi/edif dismessi/box	Numero dei piani	1
Stato conservazione	Buono	Orientamento	Perpendicolare

CARATTERIZZAZIONE DEGLI INFISSI

NUMERO INFISSI PER FRONTE

Fronte parallelo all'infrastruttura	1
Fronte perpendicolare/obliquo lato progressive crescenti	
Fronte perpendicolare /obliquo lato progressive decrescenti	

CARATTERIZZAZIONE DEL CORPO FERROVIARIO

Raso/Rilevato	<input checked="" type="checkbox"/>	Viadotto	<input type="checkbox"/>
Trincea	<input type="checkbox"/>	Galleria	<input type="checkbox"/>

DESCRIZIONE DELLA FASCIA TRA L'INFRASTRUTTURA E L'EDIFICIO

Destinazione d'uso	Edificato
--------------------	-----------

DESCRIZIONE DELLE ALTRE SORGENTI DI RUMORE SIGNIFICATIVE

Altre linee ferroviarie	<input checked="" type="checkbox"/>	Strade	Strada extraurbana secondaria
Impianti industriali	<input checked="" type="checkbox"/>	Altro	

NOTE

Progressiva rispetto alla pk di progetto.

LINEA SALERNO - PONTECAGNANO AEROPORTO

COMPLETAMENTO METROPOLITANA DI SALERNO

TRATTA ARECHI - PONTECAGNANO AEROPORTO

Schede di censimento dei ricettori

CODICE RICETTORE	4318
-------------------------	-------------

LOCALIZZAZIONE DELL'EDIFICIO

Regione	Campania
Provincia	Salerno
Comune	Pontecagnano
Località	
Progressiva	8+500
Distanza infrastruttura	211 m

DOCUMENTAZIONE FOTOGRAFICA



DATI CARATTERISTICI DELL'EDIFICIO ESAMINATO

Tipologia	Artigianale/industriale	Numero dei piani	1
Stato conservazione	Buono	Orientamento	Parallelo

CARATTERIZZAZIONE DEGLI INFISSI

NUMERO INFISSI PER FRONTE

Fronte parallelo all'infrastruttura	3
Fronte perpendicolare/obliquo lato progressive crescenti	
Fronte perpendicolare /obliquo lato progressive decrescenti	

CARATTERIZZAZIONE DEL CORPO FERROVIARIO

Raso/Rilevato	<input checked="" type="checkbox"/>	Viadotto	<input type="checkbox"/>
Trincea	<input type="checkbox"/>	Galleria	<input type="checkbox"/>

DESCRIZIONE DELLA FASCIA TRA L'INFRASTRUTTURA E L'EDIFICIO

Destinazione d'uso	Deposito - Piazzale asfaltato
--------------------	-------------------------------

DESCRIZIONE DELLE ALTRE SORGENTI DI RUMORE SIGNIFICATIVE

Altre linee ferroviarie	<input checked="" type="checkbox"/>	Strade	
Impianti industriali	<input checked="" type="checkbox"/>	Altro	

NOTE

Progressiva rispetto alla pk di progetto.

LINEA SALERNO - PONTECAGNANO AEROPORTO

COMPLETAMENTO METROPOLITANA DI SALERNO

TRATTA ARECHI - PONTECAGNANO AEROPORTO

Schede di censimento dei ricettori

CODICE RICETTORE	4319
-------------------------	-------------

LOCALIZZAZIONE DELL'EDIFICIO

Regione	Campania
Provincia	Salerno
Comune	Pontecagnano
Località	
Progressiva	8+550
Distanza infrastruttura	158 m



DATI CARATTERISTICI DELL'EDIFICIO ESAMINATO

Tipologia	Residenziale	Numero dei piani	2
Stato conservazione	Buono	Orientamento	Parallelo

CARATTERIZZAZIONE DEGLI INFISSI

NUMERO INFISSI PER FRONTE

Fronte parallelo all'infrastruttura	8
Fronte perpendicolare/obliquo lato progressive crescenti	
Fronte perpendicolare /obliquo lato progressive decrescenti	

CARATTERIZZAZIONE DEL CORPO FERROVIARIO

Raso/Rilevato	<input checked="" type="checkbox"/>	Viadotto	<input type="checkbox"/>
Trincea	<input type="checkbox"/>	Galleria	<input type="checkbox"/>

DESCRIZIONE DELLA FASCIA TRA L'INFRASTRUTTURA E L'EDIFICIO

Destinazione d'uso	Deposito - Piazzale asfaltato
--------------------	-------------------------------

DESCRIZIONE DELLE ALTRE SORGENTI DI RUMORE SIGNIFICATIVE

Altre linee ferroviarie	<input checked="" type="checkbox"/>	Strade	Strada extraurbana principale
Impianti industriali	<input checked="" type="checkbox"/>	Altro	

NOTE

Progressiva rispetto alla pk di progetto.

LINEA SALERNO - PONTECAGNANO AEROPORTO

COMPLETAMENTO METROPOLITANA DI SALERNO

TRATTA ARECHI - PONTECAGNANO AEROPORTO

Schede di censimento dei ricettori

CODICE RICETTORE	4320
-------------------------	-------------

LOCALIZZAZIONE DELL'EDIFICIO

Regione	Campania
Provincia	Salerno
Comune	Pontecagnano
Località	
Progressiva	8+640
Distanza infrastruttura	118 m



DATI CARATTERISTICI DELL'EDIFICIO ESAMINATO

Tipologia	Monumento religioso	Numero dei piani	1
Stato conservazione	Buono	Orientamento	Perpendicolare

CARATTERIZZAZIONE DEGLI INFISSI

NUMERO INFISSI PER FRONTE

Fronte parallelo all'infrastruttura	1
Fronte perpendicolare/obliquo lato progressive crescenti	
Fronte perpendicolare /obliquo lato progressive decrescenti	

CARATTERIZZAZIONE DEL CORPO FERROVIARIO

Raso/Rilevato	<input checked="" type="checkbox"/>	Viadotto	<input type="checkbox"/>
Trincea	<input type="checkbox"/>	Galleria	<input type="checkbox"/>

DESCRIZIONE DELLA FASCIA TRA L'INFRASTRUTTURA E L'EDIFICIO

Destinazione d'uso	Seminativo agricolo/incolto erbaceo
--------------------	-------------------------------------

DESCRIZIONE DELLE ALTRE SORGENTI DI RUMORE SIGNIFICATIVE

Altre linee ferroviarie	<input checked="" type="checkbox"/>	Strade	Strada extraurbana secondaria
Impianti industriali	<input type="checkbox"/>	Altro	

NOTE

Progressiva rispetto alla pk di progetto.

LINEA SALERNO - PONTECAGNANO AEROPORTO

COMPLETAMENTO METROPOLITANA DI SALERNO

TRATTA ARECHI - PONTECAGNANO AEROPORTO

Schede di censimento dei ricettori

CODICE RICETTORE	4321
-------------------------	-------------

LOCALIZZAZIONE DELL'EDIFICIO

Regione	Campania
Provincia	Salerno
Comune	Pontecagnano
Località	
Progressiva	8+750
Distanza infrastruttura	118 m

DOCUMENTAZIONE FOTOGRAFICA



DATI CARATTERISTICI DELL'EDIFICIO ESAMINATO

Tipologia	Monumento religioso	Numero dei piani	1
Stato conservazione	Buono	Orientamento	Perpendicolare

CARATTERIZZAZIONE DEGLI INFISSI

NUMERO INFISSI PER FRONTE

Fronte parallelo all'infrastruttura	1
Fronte perpendicolare/obliquo lato progressive crescenti	
Fronte perpendicolare /obliquo lato progressive decrescenti	

CARATTERIZZAZIONE DEL CORPO FERROVIARIO

Raso/Rilevato	<input checked="" type="checkbox"/>	Viadotto	<input type="checkbox"/>
Trincea	<input type="checkbox"/>	Galleria	<input type="checkbox"/>

DESCRIZIONE DELLA FASCIA TRA L'INFRASTRUTTURA E L'EDIFICIO

Destinazione d'uso	Seminativo agricolo/incolto erbaceo
--------------------	-------------------------------------

DESCRIZIONE DELLE ALTRE SORGENTI DI RUMORE SIGNIFICATIVE

Altre linee ferroviarie	<input checked="" type="checkbox"/>	Strade	Strada extraurbana principale
Impianti industriali	<input type="checkbox"/>	Altro	

NOTE

Progressiva rispetto alla pk di progetto.

LINEA SALERNO - PONTECAGNANO AEROPORTO

COMPLETAMENTO METROPOLITANA DI SALERNO

TRATTA ARECHI - PONTECAGNANO AEROPORTO

Schede di censimento dei ricettori

CODICE RICETTORE	4322
-------------------------	-------------

LOCALIZZAZIONE DELL'EDIFICIO

Regione	Campania
Provincia	Salerno
Comune	Pontecagnano
Località	
Progressiva	8+760
Distanza infrastruttura	250 m



DATI CARATTERISTICI DELL'EDIFICIO ESAMINATO

Tipologia	Ruderi/edif dismessi/box	Numero dei piani	1
Stato conservazione	Buono	Orientamento	Perpendicolare

CARATTERIZZAZIONE DEGLI INFISSI

NUMERO INFISSI PER FRONTE

Fronte parallelo all'infrastruttura	1
Fronte perpendicolare/obliquo lato progressive crescenti	
Fronte perpendicolare /obliquo lato progressive decrescenti	

CARATTERIZZAZIONE DEL CORPO FERROVIARIO

Raso/Rilevato	<input checked="" type="checkbox"/>	Viadotto	<input type="checkbox"/>
Trincea	<input type="checkbox"/>	Galleria	<input type="checkbox"/>

DESCRIZIONE DELLA FASCIA TRA L'INFRASTRUTTURA E L'EDIFICIO

Destinazione d'uso	Seminativo agricolo/incolto erbaceo
--------------------	-------------------------------------

DESCRIZIONE DELLE ALTRE SORGENTI DI RUMORE SIGNIFICATIVE

Altre linee ferroviarie	<input checked="" type="checkbox"/>	Strade	
Impianti industriali	<input type="checkbox"/>	Altro	

NOTE

Progressiva rispetto alla pk di progetto.
Lato edificio esposto alla ferrovia non visibile.

LINEA SALERNO - PONTECAGNANO AEROPORTO

COMPLETAMENTO METROPOLITANA DI SALERNO

TRATTA ARECHI - PONTECAGNANO AEROPORTO

Schede di censimento dei ricettori

CODICE RICETTORE	4323
-------------------------	-------------

LOCALIZZAZIONE DELL'EDIFICIO

Regione	Campania
Provincia	Salerno
Comune	Pontecagnano
Località	
Progressiva	8+780
Distanza infrastruttura	219 m



DATI CARATTERISTICI DELL'EDIFICIO ESAMINATO

Tipologia	Commerciale/servizi	Numero dei piani	1
Stato conservazione	Buono	Orientamento	Parallelo

CARATTERIZZAZIONE DEGLI INFISSI

NUMERO INFISSI PER FRONTE

Fronte parallelo all'infrastruttura	2
Fronte perpendicolare/obliquo lato progressive crescenti	
Fronte perpendicolare /obliquo lato progressive decrescenti	

CARATTERIZZAZIONE DEL CORPO FERROVIARIO

Raso/Rilevato	<input checked="" type="checkbox"/>	Viadotto	<input type="checkbox"/>
Trincea	<input type="checkbox"/>	Galleria	<input type="checkbox"/>

DESCRIZIONE DELLA FASCIA TRA L'INFRASTRUTTURA E L'EDIFICIO

Destinazione d'uso	Seminativo agricolo/incolto erbaceo
--------------------	-------------------------------------

DESCRIZIONE DELLE ALTRE SORGENTI DI RUMORE SIGNIFICATIVE

Altre linee ferroviarie	<input checked="" type="checkbox"/>	Strade	
Impianti industriali	<input type="checkbox"/>	Altro	

NOTE

Progressiva rispetto alla pk di progetto.
Lato edificio esposto alla ferrovia non visibile.

LINEA SALERNO - PONTECAGNANO AEROPORTO

COMPLETAMENTO METROPOLITANA DI SALERNO

TRATTA ARECHI - PONTECAGNANO AEROPORTO

Schede di censimento dei ricettori

CODICE RICETTORE	4324
-------------------------	-------------

LOCALIZZAZIONE DELL'EDIFICIO

Regione	Campania
Provincia	Salerno
Comune	Pontecagnano
Località	
Progressiva	8+800
Distanza infrastruttura	198 m

DOCUMENTAZIONE FOTOGRAFICA



DATI CARATTERISTICI DELL'EDIFICIO ESAMINATO

Tipologia	Ruderi/edif dismessi/box	Numero dei piani	1
Stato conservazione	Buono	Orientamento	Parallelo

CARATTERIZZAZIONE DEGLI INFISSI

NUMERO INFISSI PER FRONTE

Fronte parallelo all'infrastruttura	2
Fronte perpendicolare/obliquo lato progressive crescenti	
Fronte perpendicolare /obliquo lato progressive decrescenti	

CARATTERIZZAZIONE DEL CORPO FERROVIARIO

Raso/Rilevato	<input checked="" type="checkbox"/>	Viadotto	<input type="checkbox"/>
Trincea	<input type="checkbox"/>	Galleria	<input type="checkbox"/>

DESCRIZIONE DELLA FASCIA TRA L'INFRASTRUTTURA E L'EDIFICIO

Destinazione d'uso	Seminativo agricolo/incolto erbaceo
--------------------	-------------------------------------

DESCRIZIONE DELLE ALTRE SORGENTI DI RUMORE SIGNIFICATIVE

Altre linee ferroviarie	<input checked="" type="checkbox"/>	Strade	Strada extraurbana secondaria
Impianti industriali	<input type="checkbox"/>	Altro	

NOTE

Progressiva rispetto alla pk di progetto.

LINEA SALERNO - PONTECAGNANO AEROPORTO

COMPLETAMENTO METROPOLITANA DI SALERNO

TRATTA ARECHI - PONTECAGNANO AEROPORTO

Schede di censimento dei ricettori

CODICE RICETTORE	4325
-------------------------	-------------

LOCALIZZAZIONE DELL'EDIFICIO

Regione	Campania
Provincia	Salerno
Comune	Pontecagnano
Località	
Progressiva	8+830
Distanza infrastruttura	110 m

DOCUMENTAZIONE FOTOGRAFICA



DATI CARATTERISTICI DELL'EDIFICIO ESAMINATO

Tipologia	Residenziale	Numero dei piani	1
Stato conservazione	Buono	Orientamento	Parallelo

CARATTERIZZAZIONE DEGLI INFISSI

NUMERO INFISSI PER FRONTE

Fronte parallelo all'infrastruttura	2
Fronte perpendicolare/obliquo lato progressive crescenti	
Fronte perpendicolare /obliquo lato progressive decrescenti	

CARATTERIZZAZIONE DEL CORPO FERROVIARIO

Raso/Rilevato	<input checked="" type="checkbox"/>	Viadotto	<input type="checkbox"/>
Trincea	<input type="checkbox"/>	Galleria	<input type="checkbox"/>

DESCRIZIONE DELLA FASCIA TRA L'INFRASTRUTTURA E L'EDIFICIO

Destinazione d'uso	Edificato
--------------------	-----------

DESCRIZIONE DELLE ALTRE SORGENTI DI RUMORE SIGNIFICATIVE

Altre linee ferroviarie	<input checked="" type="checkbox"/>	Strade	Strada extraurbana secondaria
Impianti industriali	<input type="checkbox"/>	Altro	

NOTE

Progressiva rispetto alla pk di progetto.
Lato edificio esposto alla ferrovia non visibile.

LINEA SALERNO - PONTECAGNANO AEROPORTO

COMPLETAMENTO METROPOLITANA DI SALERNO

TRATTA ARECHI - PONTECAGNANO AEROPORTO

Schede di censimento dei ricettori

CODICE RICETTORE	4326
-------------------------	-------------

LOCALIZZAZIONE DELL'EDIFICIO

Regione	Campania
Provincia	Salerno
Comune	Pontecagnano
Località	
Progressiva	8+830
Distanza infrastruttura	146 m

DOCUMENTAZIONE FOTOGRAFICA



DATI CARATTERISTICI DELL'EDIFICIO ESAMINATO

Tipologia	Commerciale/servizi	Numero dei piani	1
Stato conservazione	Buono	Orientamento	Perpendicolare

CARATTERIZZAZIONE DEGLI INFISSI

NUMERO INFISSI PER FRONTE

Fronte parallelo all'infrastruttura	1
Fronte perpendicolare/obliquo lato progressive crescenti	
Fronte perpendicolare /obliquo lato progressive decrescenti	

CARATTERIZZAZIONE DEL CORPO FERROVIARIO

Raso/Rilevato	<input checked="" type="checkbox"/>	Viadotto	<input type="checkbox"/>
Trincea	<input type="checkbox"/>	Galleria	<input type="checkbox"/>

DESCRIZIONE DELLA FASCIA TRA L'INFRASTRUTTURA E L'EDIFICIO

Destinazione d'uso	Edificato
--------------------	-----------

DESCRIZIONE DELLE ALTRE SORGENTI DI RUMORE SIGNIFICATIVE

Altre linee ferroviarie	<input checked="" type="checkbox"/>	Strade	Strada extraurbana secondaria
Impianti industriali	<input type="checkbox"/>	Altro	

NOTE

Progressiva rispetto alla pk di progetto.

LINEA SALERNO - PONTECAGNANO AEROPORTO

COMPLETAMENTO METROPOLITANA DI SALERNO

TRATTA ARECHI - PONTECAGNANO AEROPORTO

Schede di censimento dei ricettori

CODICE RICETTORE	4327
-------------------------	-------------

LOCALIZZAZIONE DELL'EDIFICIO

Regione	Campania
Provincia	Salerno
Comune	Pontecagnano
Località	
Progressiva	8+830
Distanza infrastruttura	209 m



DATI CARATTERISTICI DELL'EDIFICIO ESAMINATO

Tipologia	Commerciale/servizi	Numero dei piani	1
Stato conservazione	Buono	Orientamento	Perpendicolare

CARATTERIZZAZIONE DEGLI INFISSI

NUMERO INFISSI PER FRONTE

Fronte parallelo all'infrastruttura	0
Fronte perpendicolare/obliquo lato progressive crescenti	
Fronte perpendicolare /obliquo lato progressive decrescenti	

CARATTERIZZAZIONE DEL CORPO FERROVIARIO

Raso/Rilevato	<input checked="" type="checkbox"/>	Viadotto	<input type="checkbox"/>
Trincea	<input type="checkbox"/>	Galleria	<input type="checkbox"/>

DESCRIZIONE DELLA FASCIA TRA L'INFRASTRUTTURA E L'EDIFICIO

Destinazione d'uso	Edificato
--------------------	-----------

DESCRIZIONE DELLE ALTRE SORGENTI DI RUMORE SIGNIFICATIVE

Altre linee ferroviarie	<input checked="" type="checkbox"/>	Strade	Strada extraurbana secondaria
Impianti industriali	<input type="checkbox"/>	Altro	

NOTE

Progressiva rispetto alla pk di progetto.

LINEA SALERNO - PONTECAGNANO AEROPORTO

COMPLETAMENTO METROPOLITANA DI SALERNO

TRATTA ARECHI - PONTECAGNANO AEROPORTO

Schede di censimento dei ricettori

CODICE RICETTORE	4328
-------------------------	-------------

LOCALIZZAZIONE DELL'EDIFICIO

Regione	Campania
Provincia	Salerno
Comune	Pontecagnano
Località	
Progressiva	8+840
Distanza infrastruttura	248 m

DOCUMENTAZIONE FOTOGRAFICA



DATI CARATTERISTICI DELL'EDIFICIO ESAMINATO

Tipologia	Residenziale	Numero dei piani	2
Stato conservazione	Buono	Orientamento	Perpendicolare

CARATTERIZZAZIONE DEGLI INFISSI

NUMERO INFISSI PER FRONTE

Fronte parallelo all'infrastruttura	0
Fronte perpendicolare/obliquo lato progressive crescenti	
Fronte perpendicolare /obliquo lato progressive decrescenti	

CARATTERIZZAZIONE DEL CORPO FERROVIARIO

Raso/Rilevato	<input checked="" type="checkbox"/>	Viadotto	<input type="checkbox"/>
Trincea	<input type="checkbox"/>	Galleria	<input type="checkbox"/>

DESCRIZIONE DELLA FASCIA TRA L'INFRASTRUTTURA E L'EDIFICIO

Destinazione d'uso	Edificato
--------------------	-----------

DESCRIZIONE DELLE ALTRE SORGENTI DI RUMORE SIGNIFICATIVE

Altre linee ferroviarie	<input checked="" type="checkbox"/>	Strade	
Impianti industriali	<input type="checkbox"/>	Altro	

NOTE

Progressiva rispetto alla pk di progetto.

LINEA SALERNO - PONTECAGNANO AEROPORTO

COMPLETAMENTO METROPOLITANA DI SALERNO

TRATTA ARECHI - PONTECAGNANO AEROPORTO

Schede di censimento dei ricettori

CODICE RICETTORE	4329
-------------------------	-------------

LOCALIZZAZIONE DELL'EDIFICIO

Regione	Campania
Provincia	Salerno
Comune	Pontecagnano
Località	
Progressiva	8+870
Distanza infrastruttura	249 m

DOCUMENTAZIONE FOTOGRAFICA



DATI CARATTERISTICI DELL'EDIFICIO ESAMINATO

Tipologia	Residenziale	Numero dei piani	3
Stato conservazione	Buono	Orientamento	Parallelo

CARATTERIZZAZIONE DEGLI INFISSI

NUMERO INFISSI PER FRONTE

Fronte parallelo all'infrastruttura	6
Fronte perpendicolare/obliquo lato progressive crescenti	
Fronte perpendicolare /obliquo lato progressive decrescenti	

CARATTERIZZAZIONE DEL CORPO FERROVIARIO

Raso/Rilevato	<input checked="" type="checkbox"/>	Viadotto	<input type="checkbox"/>
Trincea	<input type="checkbox"/>	Galleria	<input type="checkbox"/>

DESCRIZIONE DELLA FASCIA TRA L'INFRASTRUTTURA E L'EDIFICIO

Destinazione d'uso	Edificato
--------------------	-----------

DESCRIZIONE DELLE ALTRE SORGENTI DI RUMORE SIGNIFICATIVE

Altre linee ferroviarie	<input checked="" type="checkbox"/>	Strade	
Impianti industriali	<input type="checkbox"/>	Altro	

NOTE

Progressiva rispetto alla pk di progetto.

LINEA SALERNO - PONTECAGNANO AEROPORTO

COMPLETAMENTO METROPOLITANA DI SALERNO

TRATTA ARECHI - PONTECAGNANO AEROPORTO

Schede di censimento dei ricettori

CODICE RICETTORE	4330
-------------------------	-------------

LOCALIZZAZIONE DELL'EDIFICIO

Regione	Campania
Provincia	Salerno
Comune	Pontecagnano
Località	
Progressiva	8+880
Distanza infrastruttura	224 m



DATI CARATTERISTICI DELL'EDIFICIO ESAMINATO

Tipologia	Residenziale	Numero dei piani	2
Stato conservazione	Buono	Orientamento	Parallelo

CARATTERIZZAZIONE DEGLI INFISSI

NUMERO INFISSI PER FRONTE

Fronte parallelo all'infrastruttura	1
Fronte perpendicolare/obliquo lato progressive crescenti	
Fronte perpendicolare /obliquo lato progressive decrescenti	

CARATTERIZZAZIONE DEL CORPO FERROVIARIO

Raso/Rilevato	<input checked="" type="checkbox"/>	Viadotto	<input type="checkbox"/>
Trincea	<input type="checkbox"/>	Galleria	<input type="checkbox"/>

DESCRIZIONE DELLA FASCIA TRA L'INFRASTRUTTURA E L'EDIFICIO

Destinazione d'uso	Edificato
--------------------	-----------

DESCRIZIONE DELLE ALTRE SORGENTI DI RUMORE SIGNIFICATIVE

Altre linee ferroviarie	<input checked="" type="checkbox"/>	Strade	
Impianti industriali	<input type="checkbox"/>	Altro	

NOTE

Progressiva rispetto alla pk di progetto.

LINEA SALERNO - PONTECAGNANO AEROPORTO

COMPLETAMENTO METROPOLITANA DI SALERNO

TRATTA ARECHI - PONTECAGNANO AEROPORTO

Schede di censimento dei ricettori

CODICE RICETTORE	4331
-------------------------	-------------

LOCALIZZAZIONE DELL'EDIFICIO

Regione	Campania
Provincia	Salerno
Comune	Pontecagnano
Località	
Progressiva	8+880
Distanza infrastruttura	132 m

DOCUMENTAZIONE FOTOGRAFICA



DATI CARATTERISTICI DELL'EDIFICIO ESAMINATO

Tipologia	Residenziale	Numero dei piani	2
Stato conservazione	Buono	Orientamento	Perpendicolare

CARATTERIZZAZIONE DEGLI INFISSI

NUMERO INFISSI PER FRONTE

Fronte parallelo all'infrastruttura	4
Fronte perpendicolare/obliquo lato progressive crescenti	
Fronte perpendicolare /obliquo lato progressive decrescenti	

CARATTERIZZAZIONE DEL CORPO FERROVIARIO

Raso/Rilevato	<input checked="" type="checkbox"/>	Viadotto	<input type="checkbox"/>
Trincea	<input type="checkbox"/>	Galleria	<input type="checkbox"/>

DESCRIZIONE DELLA FASCIA TRA L'INFRASTRUTTURA E L'EDIFICIO

Destinazione d'uso	Edificato
--------------------	-----------

DESCRIZIONE DELLE ALTRE SORGENTI DI RUMORE SIGNIFICATIVE

Altre linee ferroviarie	<input checked="" type="checkbox"/>	Strade	Strada extraurbana secondaria
Impianti industriali	<input type="checkbox"/>	Altro	

NOTE

Progressiva rispetto alla pk di progetto.
Lato edificio esposto alla ferrovia non visibile.

LINEA SALERNO - PONTECAGNANO AEROPORTO

COMPLETAMENTO METROPOLITANA DI SALERNO

TRATTA ARECHI - PONTECAGNANO AEROPORTO

Schede di censimento dei ricettori

CODICE RICETTORE	4332
-------------------------	-------------

LOCALIZZAZIONE DELL'EDIFICIO

Regione	Campania
Provincia	Salerno
Comune	Pontecagnano
Località	
Progressiva	8+900
Distanza infrastruttura	121 m

DOCUMENTAZIONE FOTOGRAFICA



DATI CARATTERISTICI DELL'EDIFICIO ESAMINATO

Tipologia	Residenziale	Numero dei piani	3
Stato conservazione	Buono	Orientamento	Perpendicolare

CARATTERIZZAZIONE DEGLI INFISSI

NUMERO INFISSI PER FRONTE

Fronte parallelo all'infrastruttura	2
Fronte perpendicolare/obliquo lato progressive crescenti	
Fronte perpendicolare /obliquo lato progressive decrescenti	

CARATTERIZZAZIONE DEL CORPO FERROVIARIO

Raso/Rilevato	<input checked="" type="checkbox"/>	Viadotto	<input type="checkbox"/>
Trincea	<input type="checkbox"/>	Galleria	<input type="checkbox"/>

DESCRIZIONE DELLA FASCIA TRA L'INFRASTRUTTURA E L'EDIFICIO

Destinazione d'uso	Edificato
--------------------	-----------

DESCRIZIONE DELLE ALTRE SORGENTI DI RUMORE SIGNIFICATIVE

Altre linee ferroviarie	<input checked="" type="checkbox"/>	Strade	Strada extraurbana secondaria
Impianti industriali	<input type="checkbox"/>	Altro	

NOTE

Progressiva rispetto alla pk di progetto.
Lato edificio esposto alla ferrovia non visibile.

LINEA SALERNO - PONTECAGNANO AEROPORTO

COMPLETAMENTO METROPOLITANA DI SALERNO

TRATTA ARECHI - PONTECAGNANO AEROPORTO

Schede di censimento dei ricettori

CODICE RICETTORE	4333
-------------------------	-------------

LOCALIZZAZIONE DELL'EDIFICIO

Regione	Campania
Provincia	Salerno
Comune	Pontecagnano
Località	
Progressiva	8+950
Distanza infrastruttura	118 m

DOCUMENTAZIONE FOTOGRAFICA



DATI CARATTERISTICI DELL'EDIFICIO ESAMINATO

Tipologia	Commerciale/servizi	Numero dei piani	4
Stato conservazione	Buono	Orientamento	Perpendicolare

CARATTERIZZAZIONE DEGLI INFISSI

NUMERO INFISSI PER FRONTE

Fronte parallelo all'infrastruttura	13
Fronte perpendicolare/obliquo lato progressive crescenti	
Fronte perpendicolare /obliquo lato progressive decrescenti	

CARATTERIZZAZIONE DEL CORPO FERROVIARIO

Raso/Rilevato	<input checked="" type="checkbox"/>	Viadotto	<input type="checkbox"/>
Trincea	<input type="checkbox"/>	Galleria	<input type="checkbox"/>

DESCRIZIONE DELLA FASCIA TRA L'INFRASTRUTTURA E L'EDIFICIO

Destinazione d'uso	Infrastruttura stradale
--------------------	-------------------------

DESCRIZIONE DELLE ALTRE SORGENTI DI RUMORE SIGNIFICATIVE

Altre linee ferroviarie	<input checked="" type="checkbox"/>	Strade	Strada extraurbana secondaria
Impianti industriali	<input checked="" type="checkbox"/>	Altro	

NOTE

Progressiva rispetto alla pk di progetto.

LINEA SALERNO - PONTECAGNANO AEROPORTO

COMPLETAMENTO METROPOLITANA DI SALERNO


TRATTA ARECHI - PONTECAGNANO AEROPORTO

Schede di censimento dei ricettori

CODICE RICETTORE	4334
-------------------------	-------------

LOCALIZZAZIONE DELL'EDIFICIO

Regione	Campania
Provincia	Salerno
Comune	Pontecagnano
Località	
Progressiva	8+940
Distanza infrastruttura	165 m



DATI CARATTERISTICI DELL'EDIFICIO ESAMINATO

Tipologia	Residenziale	Numero dei piani	3
Stato conservazione	Buono	Orientamento	Parallelo

CARATTERIZZAZIONE DEGLI INFISSI

NUMERO INFISSI PER FRONTE

Fronte parallelo all'infrastruttura	9
Fronte perpendicolare/obliquo lato progressive crescenti	
Fronte perpendicolare /obliquo lato progressive decrescenti	

CARATTERIZZAZIONE DEL CORPO FERROVIARIO

Raso/Rilevato	<input checked="" type="checkbox"/>	Viadotto	<input type="checkbox"/>
Trincea	<input type="checkbox"/>	Galleria	<input type="checkbox"/>

DESCRIZIONE DELLA FASCIA TRA L'INFRASTRUTTURA E L'EDIFICIO

Destinazione d'uso	Edificato
--------------------	-----------

DESCRIZIONE DELLE ALTRE SORGENTI DI RUMORE SIGNIFICATIVE

Altre linee ferroviarie	<input checked="" type="checkbox"/>	Strade	Strada extraurbana secondaria
Impianti industriali	<input checked="" type="checkbox"/>	Altro	

NOTE

Progressiva rispetto alla pk di progetto.
Lato edificio esposto alla ferrovia non visibile.

LINEA SALERNO - PONTECAGNANO AEROPORTO

COMPLETAMENTO METROPOLITANA DI SALERNO

TRATTA ARECHI - PONTECAGNANO AEROPORTO

Schede di censimento dei ricettori

CODICE RICETTORE	4335
-------------------------	-------------

LOCALIZZAZIONE DELL'EDIFICIO

Regione	Campania
Provincia	Salerno
Comune	Pontecagnano
Località	
Progressiva	8+920
Distanza infrastruttura	173 m

DOCUMENTAZIONE FOTOGRAFICA



DATI CARATTERISTICI DELL'EDIFICIO ESAMINATO

Tipologia	Residenziale	Numero dei piani	2
Stato conservazione	Buono	Orientamento	Parallelo

CARATTERIZZAZIONE DEGLI INFISSI

NUMERO INFISSI PER FRONTE

Fronte parallelo all'infrastruttura	12
Fronte perpendicolare/obliquo lato progressive crescenti	
Fronte perpendicolare /obliquo lato progressive decrescenti	

CARATTERIZZAZIONE DEL CORPO FERROVIARIO

Raso/Rilevato	<input checked="" type="checkbox"/>	Viadotto	<input type="checkbox"/>
Trincea	<input type="checkbox"/>	Galleria	<input type="checkbox"/>

DESCRIZIONE DELLA FASCIA TRA L'INFRASTRUTTURA E L'EDIFICIO

Destinazione d'uso	Edificato
--------------------	-----------

DESCRIZIONE DELLE ALTRE SORGENTI DI RUMORE SIGNIFICATIVE

Altre linee ferroviarie	<input checked="" type="checkbox"/>	Strade	Strada extraurbana secondaria
Impianti industriali	<input type="checkbox"/>	Altro	

NOTE

Progressiva rispetto alla pk di progetto.

LINEA SALERNO - PONTECAGNANO AEROPORTO

COMPLETAMENTO METROPOLITANA DI SALERNO

TRATTA ARECHI - PONTECAGNANO AEROPORTO

Schede di censimento dei ricettori

CODICE RICETTORE	4336
-------------------------	-------------

LOCALIZZAZIONE DELL'EDIFICIO

Regione	Campania
Provincia	Salerno
Comune	Pontecagnano
Località	
Progressiva	8+920
Distanza infrastruttura	194 m



DATI CARATTERISTICI DELL'EDIFICIO ESAMINATO

Tipologia	Commerciale/servizi	Numero dei piani	1
Stato conservazione	Buono	Orientamento	Parallelo

CARATTERIZZAZIONE DEGLI INFISSI

NUMERO INFISSI PER FRONTE

Fronte parallelo all'infrastruttura	0
Fronte perpendicolare/obliquo lato progressive crescenti	
Fronte perpendicolare /obliquo lato progressive decrescenti	

CARATTERIZZAZIONE DEL CORPO FERROVIARIO

Raso/Rilevato	<input checked="" type="checkbox"/>	Viadotto	<input type="checkbox"/>
Trincea	<input type="checkbox"/>	Galleria	<input type="checkbox"/>

DESCRIZIONE DELLA FASCIA TRA L'INFRASTRUTTURA E L'EDIFICIO

Destinazione d'uso	Edificato
--------------------	-----------

DESCRIZIONE DELLE ALTRE SORGENTI DI RUMORE SIGNIFICATIVE

Altre linee ferroviarie	<input checked="" type="checkbox"/>	Strade	Strada extraurbana secondaria
Impianti industriali	<input type="checkbox"/>	Altro	

NOTE

Progressiva rispetto alla pk di progetto.
Lato edificio esposto alla ferrovia non visibile.

LINEA SALERNO - PONTECAGNANO AEROPORTO

COMPLETAMENTO METROPOLITANA DI SALERNO

TRATTA ARECHI - PONTECAGNANO AEROPORTO

Schede di censimento dei ricettori

CODICE RICETTORE	4337
-------------------------	-------------

LOCALIZZAZIONE DELL'EDIFICIO

Regione	Campania
Provincia	Salerno
Comune	Pontecagnano
Località	
Progressiva	8+920
Distanza infrastruttura	217 m

DOCUMENTAZIONE FOTOGRAFICA



DATI CARATTERISTICI DELL'EDIFICIO ESAMINATO

Tipologia	Commerciale/servizi	Numero dei piani	3
Stato conservazione	Buono	Orientamento	Parallelo

CARATTERIZZAZIONE DEGLI INFISSI

NUMERO INFISSI PER FRONTE

Fronte parallelo all'infrastruttura	5
Fronte perpendicolare/obliquo lato progressive crescenti	
Fronte perpendicolare /obliquo lato progressive decrescenti	

CARATTERIZZAZIONE DEL CORPO FERROVIARIO

Raso/Rilevato	<input checked="" type="checkbox"/>	Viadotto	<input type="checkbox"/>
Trincea	<input type="checkbox"/>	Galleria	<input type="checkbox"/>

DESCRIZIONE DELLA FASCIA TRA L'INFRASTRUTTURA E L'EDIFICIO

Destinazione d'uso	Edificato
--------------------	-----------

DESCRIZIONE DELLE ALTRE SORGENTI DI RUMORE SIGNIFICATIVE

Altre linee ferroviarie	<input checked="" type="checkbox"/>	Strade	Strada extraurbana secondaria
Impianti industriali	<input type="checkbox"/>	Altro	

NOTE

Progressiva rispetto alla pk di progetto.
Lato edificio esposto alla ferrovia non visibile.

LINEA SALERNO - PONTECAGNANO AEROPORTO

COMPLETAMENTO METROPOLITANA DI SALERNO

TRATTA ARECHI - PONTECAGNANO AEROPORTO

Schede di censimento dei ricettori

CODICE RICETTORE	4338
-------------------------	-------------

LOCALIZZAZIONE DELL'EDIFICIO

Regione	Campania
Provincia	Salerno
Comune	Pontecagnano
Località	
Progressiva	8+920
Distanza infrastruttura	250 m

DOCUMENTAZIONE FOTOGRAFICA



DATI CARATTERISTICI DELL'EDIFICIO ESAMINATO

Tipologia	Residenziale	Numero dei piani	3
Stato conservazione	Medio	Orientamento	Parallelo

CARATTERIZZAZIONE DEGLI INFISSI

NUMERO INFISSI PER FRONTE

Fronte parallelo all'infrastruttura	12
Fronte perpendicolare/obliquo lato progressive crescenti	
Fronte perpendicolare /obliquo lato progressive decrescenti	

CARATTERIZZAZIONE DEL CORPO FERROVIARIO

Raso/Rilevato	<input checked="" type="checkbox"/>	Viadotto	<input type="checkbox"/>
Trincea	<input type="checkbox"/>	Galleria	<input type="checkbox"/>

DESCRIZIONE DELLA FASCIA TRA L'INFRASTRUTTURA E L'EDIFICIO

Destinazione d'uso	Edificato
--------------------	-----------

DESCRIZIONE DELLE ALTRE SORGENTI DI RUMORE SIGNIFICATIVE

Altre linee ferroviarie	<input checked="" type="checkbox"/>	Strade	
Impianti industriali	<input type="checkbox"/>	Altro	

NOTE

Progressiva rispetto alla pk di progetto.

LINEA SALERNO - PONTECAGNANO AEROPORTO

COMPLETAMENTO METROPOLITANA DI SALERNO

TRATTA ARECHI - PONTECAGNANO AEROPORTO

Schede di censimento dei ricettori

CODICE RICETTORE	4339
-------------------------	-------------

LOCALIZZAZIONE DELL'EDIFICIO

Regione	Campania
Provincia	Salerno
Comune	Pontecagnano
Località	
Progressiva	8+950
Distanza infrastruttura	242 m



DATI CARATTERISTICI DELL'EDIFICIO ESAMINATO

Tipologia	Residenziale	Numero dei piani	3
Stato conservazione	Buono	Orientamento	Perpendicolare

CARATTERIZZAZIONE DEGLI INFISSI

NUMERO INFISSI PER FRONTE

Fronte parallelo all'infrastruttura	4
Fronte perpendicolare/obliquo lato progressive crescenti	
Fronte perpendicolare /obliquo lato progressive decrescenti	

CARATTERIZZAZIONE DEL CORPO FERROVIARIO

Raso/Rilevato	<input checked="" type="checkbox"/>	Viadotto	<input type="checkbox"/>
Trincea	<input type="checkbox"/>	Galleria	<input type="checkbox"/>

DESCRIZIONE DELLA FASCIA TRA L'INFRASTRUTTURA E L'EDIFICIO

Destinazione d'uso	Edificato
--------------------	-----------

DESCRIZIONE DELLE ALTRE SORGENTI DI RUMORE SIGNIFICATIVE

Altre linee ferroviarie	<input checked="" type="checkbox"/>	Strade	
Impianti industriali	<input checked="" type="checkbox"/>	Altro	

NOTE

Progressiva rispetto alla pk di progetto.
Lato edificio esposto alla ferrovia non visibile.

LINEA SALERNO - PONTECAGNANO AEROPORTO

COMPLETAMENTO METROPOLITANA DI SALERNO

TRATTA ARECHI - PONTECAGNANO AEROPORTO

Schede di censimento dei ricettori

CODICE RICETTORE	4340
-------------------------	-------------

LOCALIZZAZIONE DELL'EDIFICIO

Regione	Campania
Provincia	Salerno
Comune	Pontecagnano
Località	
Progressiva	8+960
Distanza infrastruttura	219 m



DATI CARATTERISTICI DELL'EDIFICIO ESAMINATO

Tipologia	Residenziale	Numero dei piani	3
Stato conservazione	Buono	Orientamento	Parallelo

CARATTERIZZAZIONE DEGLI INFISSI

NUMERO INFISSI PER FRONTE

Fronte parallelo all'infrastruttura	2
Fronte perpendicolare/obliquo lato progressive crescenti	
Fronte perpendicolare /obliquo lato progressive decrescenti	

CARATTERIZZAZIONE DEL CORPO FERROVIARIO

Raso/Rilevato	<input checked="" type="checkbox"/>	Viadotto	<input type="checkbox"/>
Trincea	<input type="checkbox"/>	Galleria	<input type="checkbox"/>

DESCRIZIONE DELLA FASCIA TRA L'INFRASTRUTTURA E L'EDIFICIO

Destinazione d'uso	Edificato
--------------------	-----------

DESCRIZIONE DELLE ALTRE SORGENTI DI RUMORE SIGNIFICATIVE

Altre linee ferroviarie	<input checked="" type="checkbox"/>	Strade	Strada extraurbana secondaria
Impianti industriali	<input checked="" type="checkbox"/>	Altro	

NOTE

Progressiva rispetto alla pk di progetto.

LINEA SALERNO - PONTECAGNANO AEROPORTO

COMPLETAMENTO METROPOLITANA DI SALERNO

TRATTA ARECHI - PONTECAGNANO AEROPORTO

Schede di censimento dei ricettori

CODICE RICETTORE	4341
-------------------------	-------------

LOCALIZZAZIONE DELL'EDIFICIO

Regione	Campania
Provincia	Salerno
Comune	Pontecagnano
Località	
Progressiva	8+960
Distanza infrastruttura	199 m

DOCUMENTAZIONE FOTOGRAFICA



DATI CARATTERISTICI DELL'EDIFICIO ESAMINATO

Tipologia	Residenziale	Numero dei piani	1
Stato conservazione	Buono	Orientamento	Parallelo

CARATTERIZZAZIONE DEGLI INFISSI

NUMERO INFISSI PER FRONTE

Fronte parallelo all'infrastruttura	3
Fronte perpendicolare/obliquo lato progressive crescenti	
Fronte perpendicolare /obliquo lato progressive decrescenti	

CARATTERIZZAZIONE DEL CORPO FERROVIARIO

Raso/Rilevato	<input checked="" type="checkbox"/>	Viadotto	<input type="checkbox"/>
Trincea	<input type="checkbox"/>	Galleria	<input type="checkbox"/>

DESCRIZIONE DELLA FASCIA TRA L'INFRASTRUTTURA E L'EDIFICIO

Destinazione d'uso	Edificato
--------------------	-----------

DESCRIZIONE DELLE ALTRE SORGENTI DI RUMORE SIGNIFICATIVE

Altre linee ferroviarie	<input checked="" type="checkbox"/>	Strade	Strada extraurbana secondaria
Impianti industriali	<input checked="" type="checkbox"/>	Altro	

NOTE

Progressiva rispetto alla pk di progetto.

LINEA SALERNO - PONTECAGNANO AEROPORTO

COMPLETAMENTO METROPOLITANA DI SALERNO

TRATTA ARECHI - PONTECAGNANO AEROPORTO

Schede di censimento dei ricettori

CODICE RICETTORE	4342
-------------------------	-------------

LOCALIZZAZIONE DELL'EDIFICIO

Regione	Campania
Provincia	Salerno
Comune	Pontecagnano
Località	
Progressiva	8+980
Distanza infrastruttura	124 m

DOCUMENTAZIONE FOTOGRAFICA



DATI CARATTERISTICI DELL'EDIFICIO ESAMINATO

Tipologia	Commerciale/servizi	Numero dei piani	2
Stato conservazione	Buono	Orientamento	Parallelo

CARATTERIZZAZIONE DEGLI INFISSI

NUMERO INFISSI PER FRONTE

Fronte parallelo all'infrastruttura	10
Fronte perpendicolare/obliquo lato progressive crescenti	
Fronte perpendicolare /obliquo lato progressive decrescenti	

CARATTERIZZAZIONE DEL CORPO FERROVIARIO

Raso/Rilevato	<input checked="" type="checkbox"/>	Viadotto	<input type="checkbox"/>
Trincea	<input type="checkbox"/>	Galleria	<input type="checkbox"/>

DESCRIZIONE DELLA FASCIA TRA L'INFRASTRUTTURA E L'EDIFICIO

Destinazione d'uso	Infrastruttura stradale
--------------------	-------------------------

DESCRIZIONE DELLE ALTRE SORGENTI DI RUMORE SIGNIFICATIVE

Altre linee ferroviarie	<input checked="" type="checkbox"/>	Strade	Strada extraurbana secondaria
Impianti industriali	<input checked="" type="checkbox"/>	Altro	

NOTE

Progressiva rispetto alla pk di progetto.

LINEA SALERNO - PONTECAGNANO AEROPORTO

COMPLETAMENTO METROPOLITANA DI SALERNO

TRATTA ARECHI - PONTECAGNANO AEROPORTO

Schede di censimento dei ricettori

CODICE RICETTORE	4343
-------------------------	-------------

LOCALIZZAZIONE DELL'EDIFICIO

Regione	Campania
Provincia	Salerno
Comune	Pontecagnano
Località	
Progressiva	9+010
Distanza infrastruttura	131 m

DOCUMENTAZIONE FOTOGRAFICA



DATI CARATTERISTICI DELL'EDIFICIO ESAMINATO

Tipologia	Ruderi/edif dismessi/box	Numero dei piani	1
Stato conservazione	Buono	Orientamento	Parallelo

CARATTERIZZAZIONE DEGLI INFISSI

NUMERO INFISSI PER FRONTE

Fronte parallelo all'infrastruttura	1
Fronte perpendicolare/obliquo lato progressive crescenti	
Fronte perpendicolare /obliquo lato progressive decrescenti	

CARATTERIZZAZIONE DEL CORPO FERROVIARIO

Raso/Rilevato	<input checked="" type="checkbox"/>	Viadotto	<input type="checkbox"/>
Trincea	<input type="checkbox"/>	Galleria	<input type="checkbox"/>

DESCRIZIONE DELLA FASCIA TRA L'INFRASTRUTTURA E L'EDIFICIO

Destinazione d'uso	Infrastruttura stradale
--------------------	-------------------------

DESCRIZIONE DELLE ALTRE SORGENTI DI RUMORE SIGNIFICATIVE

Altre linee ferroviarie	<input checked="" type="checkbox"/>	Strade	Strada extraurbana secondaria
Impianti industriali	<input type="checkbox"/>	Altro	

NOTE	Progressiva rispetto alla pk di progetto.
-------------	---

LINEA SALERNO - PONTECAGNANO AEROPORTO

COMPLETAMENTO METROPOLITANA DI SALERNO

TRATTA ARECHI - PONTECAGNANO AEROPORTO

Schede di censimento dei ricettori

CODICE RICETTORE	4344
-------------------------	-------------

LOCALIZZAZIONE DELL'EDIFICIO

Regione	Campania
Provincia	Salerno
Comune	Pontecagnano
Località	
Progressiva	9+030
Distanza infrastruttura	126 m

DOCUMENTAZIONE FOTOGRAFICA



DATI CARATTERISTICI DELL'EDIFICIO ESAMINATO

Tipologia	Residenziale	Numero dei piani	3
Stato conservazione	Buono	Orientamento	Parallelo

CARATTERIZZAZIONE DEGLI INFISSI

NUMERO INFISSI PER FRONTE

Fronte parallelo all'infrastruttura	8
Fronte perpendicolare/obliquo lato progressive crescenti	
Fronte perpendicolare /obliquo lato progressive decrescenti	

CARATTERIZZAZIONE DEL CORPO FERROVIARIO

Raso/Rilevato	<input checked="" type="checkbox"/>	Viadotto	<input type="checkbox"/>
Trincea	<input type="checkbox"/>	Galleria	<input type="checkbox"/>

DESCRIZIONE DELLA FASCIA TRA L'INFRASTRUTTURA E L'EDIFICIO

Destinazione d'uso	Infrastruttura stradale
--------------------	-------------------------

DESCRIZIONE DELLE ALTRE SORGENTI DI RUMORE SIGNIFICATIVE

Altre linee ferroviarie	<input checked="" type="checkbox"/>	Strade	Strada extraurbana secondaria
Impianti industriali	<input type="checkbox"/>	Altro	

NOTE

Progressiva rispetto alla pk di progetto.

LINEA SALERNO - PONTECAGNANO AEROPORTO

COMPLETAMENTO METROPOLITANA DI SALERNO

TRATTA ARECHI - PONTECAGNANO AEROPORTO

Schede di censimento dei ricettori

CODICE RICETTORE	4345
-------------------------	-------------

LOCALIZZAZIONE DELL'EDIFICIO

Regione	Campania
Provincia	Salerno
Comune	Pontecagnano
Località	
Progressiva	9+000
Distanza infrastruttura	160 m

DOCUMENTAZIONE FOTOGRAFICA



DATI CARATTERISTICI DELL'EDIFICIO ESAMINATO

Tipologia	Artigianale/industriale	Numero dei piani	1
Stato conservazione	Buono	Orientamento	Perpendicolare

CARATTERIZZAZIONE DEGLI INFISSI

NUMERO INFISSI PER FRONTE

Fronte parallelo all'infrastruttura	8
Fronte perpendicolare/obliquo lato progressive crescenti	
Fronte perpendicolare /obliquo lato progressive decrescenti	

CARATTERIZZAZIONE DEL CORPO FERROVIARIO

Raso/Rilevato	<input checked="" type="checkbox"/>	Viadotto	<input type="checkbox"/>
Trincea	<input type="checkbox"/>	Galleria	<input type="checkbox"/>

DESCRIZIONE DELLA FASCIA TRA L'INFRASTRUTTURA E L'EDIFICIO

Destinazione d'uso	Edificato
--------------------	-----------

DESCRIZIONE DELLE ALTRE SORGENTI DI RUMORE SIGNIFICATIVE

Altre linee ferroviarie	<input checked="" type="checkbox"/>	Strade	Strada extraurbana secondaria
Impianti industriali	<input checked="" type="checkbox"/>	Altro	

NOTE

Progressiva rispetto alla pk di progetto.

LINEA SALERNO - PONTECAGNANO AEROPORTO

COMPLETAMENTO METROPOLITANA DI SALERNO

TRATTA ARECHI - PONTECAGNANO AEROPORTO

Schede di censimento dei ricettori

CODICE RICETTORE	4346
-------------------------	-------------

LOCALIZZAZIONE DELL'EDIFICIO

Regione	Campania
Provincia	Salerno
Comune	Pontecagnano
Località	
Progressiva	9+040
Distanza infrastruttura	153 m

DOCUMENTAZIONE FOTOGRAFICA



DATI CARATTERISTICI DELL'EDIFICIO ESAMINATO

Tipologia	Commerciale/servizi	Numero dei piani	1
Stato conservazione	Buono	Orientamento	Parallelo

CARATTERIZZAZIONE DEGLI INFISSI

NUMERO INFISSI PER FRONTE

Fronte parallelo all'infrastruttura	7
Fronte perpendicolare/obliquo lato progressive crescenti	
Fronte perpendicolare /obliquo lato progressive decrescenti	

CARATTERIZZAZIONE DEL CORPO FERROVIARIO

Raso/Rilevato	<input checked="" type="checkbox"/>	Viadotto	<input type="checkbox"/>
Trincea	<input type="checkbox"/>	Galleria	<input type="checkbox"/>

DESCRIZIONE DELLA FASCIA TRA L'INFRASTRUTTURA E L'EDIFICIO

Destinazione d'uso	Edificato
--------------------	-----------

DESCRIZIONE DELLE ALTRE SORGENTI DI RUMORE SIGNIFICATIVE

Altre linee ferroviarie	<input checked="" type="checkbox"/>	Strade	Strada extraurbana secondaria
Impianti industriali	<input checked="" type="checkbox"/>	Altro	

NOTE

Progressiva rispetto alla pk di progetto.

LINEA SALERNO - PONTECAGNANO AEROPORTO

COMPLETAMENTO METROPOLITANA DI SALERNO

TRATTA ARECHI - PONTECAGNANO AEROPORTO

Schede di censimento dei ricettori

CODICE RICETTORE	4347
-------------------------	-------------

LOCALIZZAZIONE DELL'EDIFICIO

Regione	Campania
Provincia	Salerno
Comune	Pontecagnano
Località	
Progressiva	9+050
Distanza infrastruttura	166 m

DOCUMENTAZIONE FOTOGRAFICA



DATI CARATTERISTICI DELL'EDIFICIO ESAMINATO

Tipologia	Residenziale	Numero dei piani	3
Stato conservazione	Buono	Orientamento	Parallelo

CARATTERIZZAZIONE DEGLI INFISSI

NUMERO INFISSI PER FRONTE

Fronte parallelo all'infrastruttura	9
Fronte perpendicolare/obliquo lato progressive crescenti	
Fronte perpendicolare /obliquo lato progressive decrescenti	

CARATTERIZZAZIONE DEL CORPO FERROVIARIO

Raso/Rilevato	<input checked="" type="checkbox"/>	Viadotto	<input type="checkbox"/>
Trincea	<input type="checkbox"/>	Galleria	<input type="checkbox"/>

DESCRIZIONE DELLA FASCIA TRA L'INFRASTRUTTURA E L'EDIFICIO

Destinazione d'uso	Edificato
--------------------	-----------

DESCRIZIONE DELLE ALTRE SORGENTI DI RUMORE SIGNIFICATIVE

Altre linee ferroviarie	<input checked="" type="checkbox"/>	Strade	Strada extraurbana secondaria
Impianti industriali	<input checked="" type="checkbox"/>	Altro	

NOTE

Progressiva rispetto alla pk di progetto.

LINEA SALERNO - PONTECAGNANO AEROPORTO

COMPLETAMENTO METROPOLITANA DI SALERNO

TRATTA ARECHI - PONTECAGNANO AEROPORTO

Schede di censimento dei ricettori

CODICE RICETTORE	4348
-------------------------	-------------

LOCALIZZAZIONE DELL'EDIFICIO

Regione	Campania
Provincia	Salerno
Comune	Pontecagnano
Località	
Progressiva	9+040
Distanza infrastruttura	187 m

DOCUMENTAZIONE FOTOGRAFICA



DATI CARATTERISTICI DELL'EDIFICIO ESAMINATO

Tipologia	Artigianale/industriale	Numero dei piani	1
Stato conservazione	Buono	Orientamento	Parallelo

CARATTERIZZAZIONE DEGLI INFISSI

NUMERO INFISSI PER FRONTE

Fronte parallelo all'infrastruttura	10
Fronte perpendicolare/obliquo lato progressive crescenti	
Fronte perpendicolare /obliquo lato progressive decrescenti	

CARATTERIZZAZIONE DEL CORPO FERROVIARIO

Raso/Rilevato	<input checked="" type="checkbox"/>	Viadotto	<input type="checkbox"/>
Trincea	<input type="checkbox"/>	Galleria	<input type="checkbox"/>

DESCRIZIONE DELLA FASCIA TRA L'INFRASTRUTTURA E L'EDIFICIO

Destinazione d'uso	Edificato
--------------------	-----------

DESCRIZIONE DELLE ALTRE SORGENTI DI RUMORE SIGNIFICATIVE

Altre linee ferroviarie	<input checked="" type="checkbox"/>	Strade	Strada extraurbana secondaria
Impianti industriali	<input checked="" type="checkbox"/>	Altro	

NOTE

Progressiva rispetto alla pk di progetto.
Lato edificio esposto alla ferrovia non visibile.

LINEA SALERNO - PONTECAGNANO AEROPORTO

COMPLETAMENTO METROPOLITANA DI SALERNO

TRATTA ARECHI - PONTECAGNANO AEROPORTO

Schede di censimento dei ricettori

CODICE RICETTORE	4349
-------------------------	-------------

LOCALIZZAZIONE DELL'EDIFICIO

Regione	Campania
Provincia	Salerno
Comune	Pontecagnano
Località	
Progressiva	9+040
Distanza infrastruttura	238 m



DATI CARATTERISTICI DELL'EDIFICIO ESAMINATO

Tipologia	Artigianale/industriale	Numero dei piani	1
Stato conservazione	Buono	Orientamento	Parallelo

CARATTERIZZAZIONE DEGLI INFISSI

NUMERO INFISSI PER FRONTE

Fronte parallelo all'infrastruttura	3
Fronte perpendicolare/obliquo lato progressive crescenti	
Fronte perpendicolare /obliquo lato progressive decrescenti	

CARATTERIZZAZIONE DEL CORPO FERROVIARIO

Raso/Rilevato	<input checked="" type="checkbox"/>	Viadotto	<input type="checkbox"/>
Trincea	<input type="checkbox"/>	Galleria	<input type="checkbox"/>

DESCRIZIONE DELLA FASCIA TRA L'INFRASTRUTTURA E L'EDIFICIO

Destinazione d'uso	Edificato
--------------------	-----------

DESCRIZIONE DELLE ALTRE SORGENTI DI RUMORE SIGNIFICATIVE

Altre linee ferroviarie	<input checked="" type="checkbox"/>	Strade	Strada extraurbana secondaria
Impianti industriali	<input checked="" type="checkbox"/>	Altro	

NOTE

Progressiva rispetto alla pk di progetto.

LINEA SALERNO - PONTECAGNANO AEROPORTO

COMPLETAMENTO METROPOLITANA DI SALERNO

TRATTA ARECHI - PONTECAGNANO AEROPORTO

Schede di censimento dei ricettori

CODICE RICETTORE	5000
-------------------------	-------------

LOCALIZZAZIONE DELL'EDIFICIO

Regione	Campania
Provincia	Salerno
Comune	Salerno
Località	
Progressiva	0+450
Distanza infrastruttura	251 m



DATI CARATTERISTICI DELL'EDIFICIO ESAMINATO

Tipologia	Residenziale	Numero dei piani	4
Stato conservazione	Buono	Orientamento	Obliquo

CARATTERIZZAZIONE DEGLI INFISSI

NUMERO INFISSI PER FRONTE

Fronte parallelo all'infrastruttura	
Fronte perpendicolare/obliquo lato progressive crescenti	10
Fronte perpendicolare /obliquo lato progressive decrescenti	8

CARATTERIZZAZIONE DEL CORPO FERROVIARIO

Raso/Rilevato	<input checked="" type="checkbox"/>	Viadotto	<input type="checkbox"/>
Trincea	<input type="checkbox"/>	Galleria	<input type="checkbox"/>

DESCRIZIONE DELLA FASCIA TRA L'INFRASTRUTTURA E L'EDIFICIO

Destinazione d'uso	Seminativo agricolo/incolto erbaceo
--------------------	-------------------------------------

DESCRIZIONE DELLE ALTRE SORGENTI DI RUMORE SIGNIFICATIVE

Altre linee ferroviarie	<input checked="" type="checkbox"/>	Strade	
Impianti industriali	<input type="checkbox"/>	Altro	

NOTE

Progressiva rispetto alla pk di progetto.

LINEA SALERNO - PONTECAGNANO AEROPORTO

COMPLETAMENTO METROPOLITANA DI SALERNO

TRATTA ARECHI - PONTECAGNANO AEROPORTO

Schede di censimento dei ricettori

CODICE RICETTORE	5001
-------------------------	-------------

LOCALIZZAZIONE DELL'EDIFICIO

Regione	Campania
Provincia	Salerno
Comune	Pontecagnano
Località	
Progressiva	0+520
Distanza infrastruttura	261 m



DATI CARATTERISTICI DELL'EDIFICIO ESAMINATO

Tipologia	Residenziale	Numero dei piani	1
Stato conservazione	Buono	Orientamento	Obliquo

CARATTERIZZAZIONE DEGLI INFISSI

NUMERO INFISSI PER FRONTE

Fronte parallelo all'infrastruttura	
Fronte perpendicolare/obliquo lato progressive crescenti	2
Fronte perpendicolare /obliquo lato progressive decrescenti	2

CARATTERIZZAZIONE DEL CORPO FERROVIARIO

Raso/Rilevato	<input checked="" type="checkbox"/>	Viadotto	<input type="checkbox"/>
Trincea	<input type="checkbox"/>	Galleria	<input type="checkbox"/>

DESCRIZIONE DELLA FASCIA TRA L'INFRASTRUTTURA E L'EDIFICIO

Destinazione d'uso	Seminativo agricolo/incolto erbaceo
--------------------	-------------------------------------

DESCRIZIONE DELLE ALTRE SORGENTI DI RUMORE SIGNIFICATIVE

Altre linee ferroviarie	<input checked="" type="checkbox"/>	Strade	
Impianti industriali	<input type="checkbox"/>	Altro	

NOTE

Progressiva rispetto alla pk di progetto.

LINEA SALERNO - PONTECAGNANO AEROPORTO

COMPLETAMENTO METROPOLITANA DI SALERNO

TRATTA ARECHI - PONTECAGNANO AEROPORTO

Schede di censimento dei ricettori

CODICE RICETTORE	5002
-------------------------	-------------

LOCALIZZAZIONE DELL'EDIFICIO

Regione	Campania
Provincia	Salerno
Comune	Pontecagnano
Località	
Progressiva	0+650
Distanza infrastruttura	265 m

DOCUMENTAZIONE FOTOGRAFICA



DATI CARATTERISTICI DELL'EDIFICIO ESAMINATO

Tipologia	Residenziale	Numero dei piani	2
Stato conservazione	Buono	Orientamento	Obliquo

CARATTERIZZAZIONE DEGLI INFISSI

NUMERO INFISSI PER FRONTE

Fronte parallelo all'infrastruttura	
Fronte perpendicolare/obliquo lato progressive crescenti	6
Fronte perpendicolare /obliquo lato progressive decrescenti	12

CARATTERIZZAZIONE DEL CORPO FERROVIARIO

Raso/Rilevato	<input checked="" type="checkbox"/>	Viadotto	<input type="checkbox"/>
Trincea	<input type="checkbox"/>	Galleria	<input type="checkbox"/>

DESCRIZIONE DELLA FASCIA TRA L'INFRASTRUTTURA E L'EDIFICIO

Destinazione d'uso	Seminativo agricolo/incolto erbaceo
--------------------	-------------------------------------

DESCRIZIONE DELLE ALTRE SORGENTI DI RUMORE SIGNIFICATIVE

Altre linee ferroviarie	<input checked="" type="checkbox"/>	Strade	
Impianti industriali	<input type="checkbox"/>	Altro	

NOTE

Progressiva rispetto alla pk di progetto.

LINEA SALERNO - PONTECAGNANO AEROPORTO

COMPLETAMENTO METROPOLITANA DI SALERNO

TRATTA ARECHI - PONTECAGNANO AEROPORTO

Schede di censimento dei ricettori

CODICE RICETTORE	5003
-------------------------	-------------

LOCALIZZAZIONE DELL'EDIFICIO

Regione	Campania
Provincia	Salerno
Comune	Salerno
Località	
Progressiva	0+750
Distanza infrastruttura	260 m

DOCUMENTAZIONE FOTOGRAFICA



DATI CARATTERISTICI DELL'EDIFICIO ESAMINATO

Tipologia	Ruderi/edif dismessi/	Numero dei piani	1
Stato conservazione	Buono	Orientamento	Obliquo

CARATTERIZZAZIONE DEGLI INFISSI

NUMERO INFISSI PER FRONTE

Fronte parallelo all'infrastruttura	
Fronte perpendicolare/obliquo lato progressive crescenti	1
Fronte perpendicolare /obliquo lato progressive decrescenti	1

CARATTERIZZAZIONE DEL CORPO FERROVIARIO

Raso/Rilevato	<input checked="" type="checkbox"/>	Viadotto	<input type="checkbox"/>
Trincea	<input type="checkbox"/>	Galleria	<input type="checkbox"/>

DESCRIZIONE DELLA FASCIA TRA L'INFRASTRUTTURA E L'EDIFICIO

Destinazione d'uso	Seminativo agricolo/incolto erbaceo
--------------------	-------------------------------------

DESCRIZIONE DELLE ALTRE SORGENTI DI RUMORE SIGNIFICATIVE

Altre linee ferroviarie	<input checked="" type="checkbox"/>	Strade	
Impianti industriali	<input type="checkbox"/>	Altro	

NOTE

Progressiva rispetto alla pk di progetto.
Lato edificio esposto alla ferrovia non visibile.

LINEA SALERNO - PONTECAGNANO AEROPORTO

COMPLETAMENTO METROPOLITANA DI SALERNO

TRATTA ARECHI - PONTECAGNANO AEROPORTO

Schede di censimento dei ricettori

CODICE RICETTORE	5004
-------------------------	-------------

LOCALIZZAZIONE DELL'EDIFICIO

Regione	Campania
Provincia	Salerno
Comune	Pontecagnano
Località	
Progressiva	1+370
Distanza infrastruttura	254 m



DATI CARATTERISTICI DELL'EDIFICIO ESAMINATO

Tipologia	Residenziale	Numero dei piani	2
Stato conservazione	Buono	Orientamento	Obliquo

CARATTERIZZAZIONE DEGLI INFISSI

NUMERO INFISSI PER FRONTE

Fronte parallelo all'infrastruttura	
Fronte perpendicolare/obliquo lato progressive crescenti	1
Fronte perpendicolare /obliquo lato progressive decrescenti	2

CARATTERIZZAZIONE DEL CORPO FERROVIARIO

Raso/Rilevato	<input checked="" type="checkbox"/>	Viadotto	<input type="checkbox"/>
Trincea	<input type="checkbox"/>	Galleria	<input type="checkbox"/>

DESCRIZIONE DELLA FASCIA TRA L'INFRASTRUTTURA E L'EDIFICIO

Destinazione d'uso	Seminativo agricolo/incolto erbaceo
--------------------	-------------------------------------

DESCRIZIONE DELLE ALTRE SORGENTI DI RUMORE SIGNIFICATIVE

Altre linee ferroviarie	<input checked="" type="checkbox"/>	Strade	
Impianti industriali	<input type="checkbox"/>	Altro	

NOTE

Progressiva rispetto alla pk di progetto.

LINEA SALERNO - PONTECAGNANO AEROPORTO

COMPLETAMENTO METROPOLITANA DI SALERNO

TRATTA ARECHI - PONTECAGNANO AEROPORTO

Schede di censimento dei ricettori

CODICE RICETTORE	5005
-------------------------	-------------

LOCALIZZAZIONE DELL'EDIFICIO

Regione	Campania
Provincia	Salerno
Comune	Salerno
Località	
Progressiva	1+400
Distanza infrastruttura	255 m



DATI CARATTERISTICI DELL'EDIFICIO ESAMINATO

Tipologia	Residenziale	Numero dei piani	1
Stato conservazione	Buono	Orientamento	Obliquo

CARATTERIZZAZIONE DEGLI INFISSI

NUMERO INFISSI PER FRONTE

Fronte parallelo all'infrastruttura	
Fronte perpendicolare/obliquo lato progressive crescenti	4
Fronte perpendicolare /obliquo lato progressive decrescenti	1

CARATTERIZZAZIONE DEL CORPO FERROVIARIO

Raso/Rilevato	<input checked="" type="checkbox"/>	Viadotto	<input type="checkbox"/>
Trincea	<input type="checkbox"/>	Galleria	<input type="checkbox"/>

DESCRIZIONE DELLA FASCIA TRA L'INFRASTRUTTURA E L'EDIFICIO

Destinazione d'uso	Seminativo agricolo/incolto erbaceo
--------------------	-------------------------------------

DESCRIZIONE DELLE ALTRE SORGENTI DI RUMORE SIGNIFICATIVE

Altre linee ferroviarie	<input checked="" type="checkbox"/>	Strade	Autostrada
Impianti industriali	<input type="checkbox"/>	Altro	

NOTE

Progressiva rispetto alla pk di progetto.

LINEA SALERNO - PONTECAGNANO AEROPORTO

COMPLETAMENTO METROPOLITANA DI SALERNO

TRATTA ARECHI - PONTECAGNANO AEROPORTO

Schede di censimento dei ricettori

CODICE RICETTORE	5006
-------------------------	-------------

LOCALIZZAZIONE DELL'EDIFICIO

Regione	Campania
Provincia	Salerno
Comune	Salerno
Località	
Progressiva	1+380
Distanza infrastruttura	287 m

DOCUMENTAZIONE FOTOGRAFICA



DATI CARATTERISTICI DELL'EDIFICIO ESAMINATO

Tipologia	Ruderi/edif dismessi/	Numero dei piani	1
Stato conservazione	Buono	Orientamento	Obliquo

CARATTERIZZAZIONE DEGLI INFISSI

NUMERO INFISSI PER FRONTE

Fronte parallelo all'infrastruttura	
Fronte perpendicolare/obliquo lato progressive crescenti	1
Fronte perpendicolare /obliquo lato progressive decrescenti	1

CARATTERIZZAZIONE DEL CORPO FERROVIARIO

Raso/Rilevato	<input checked="" type="checkbox"/>	Viadotto	<input type="checkbox"/>
Trincea	<input type="checkbox"/>	Galleria	<input type="checkbox"/>

DESCRIZIONE DELLA FASCIA TRA L'INFRASTRUTTURA E L'EDIFICIO

Destinazione d'uso	Seminativo agricolo/incolto erbaceo
--------------------	-------------------------------------

DESCRIZIONE DELLE ALTRE SORGENTI DI RUMORE SIGNIFICATIVE

Altre linee ferroviarie	<input checked="" type="checkbox"/>	Strade	
Impianti industriali	<input type="checkbox"/>	Altro	

NOTE

Progressiva rispetto alla pk di progetto.

LINEA SALERNO - PONTECAGNANO AEROPORTO

COMPLETAMENTO METROPOLITANA DI SALERNO

TRATTA ARECHI - PONTECAGNANO AEROPORTO

Schede di censimento dei ricettori

CODICE RICETTORE	5007
-------------------------	-------------

LOCALIZZAZIONE DELL'EDIFICIO

Regione	Campania
Provincia	Salerno
Comune	Salerno
Località	
Progressiva	1+420
Distanza infrastruttura	276 m

DOCUMENTAZIONE FOTOGRAFICA



DATI CARATTERISTICI DELL'EDIFICIO ESAMINATO

Tipologia	Commerciale/servizi	Numero dei piani	2
Stato conservazione	Buono	Orientamento	Obliquo

CARATTERIZZAZIONE DEGLI INFISSI

NUMERO INFISSI PER FRONTE

Fronte parallelo all'infrastruttura	
Fronte perpendicolare/obliquo lato progressive crescenti	9
Fronte perpendicolare /obliquo lato progressive decrescenti	10

CARATTERIZZAZIONE DEL CORPO FERROVIARIO

Raso/Rilevato	<input checked="" type="checkbox"/>	Viadotto	<input type="checkbox"/>
Trincea	<input type="checkbox"/>	Galleria	<input type="checkbox"/>

DESCRIZIONE DELLA FASCIA TRA L'INFRASTRUTTURA E L'EDIFICIO

Destinazione d'uso	Edificato
--------------------	-----------

DESCRIZIONE DELLE ALTRE SORGENTI DI RUMORE SIGNIFICATIVE

Altre linee ferroviarie	<input checked="" type="checkbox"/>	Strade	
Impianti industriali	<input checked="" type="checkbox"/>	Altro	

NOTE

Progressiva rispetto alla pk di progetto.

LINEA SALERNO - PONTECAGNANO AEROPORTO

COMPLETAMENTO METROPOLITANA DI SALERNO

TRATTA ARECHI - PONTECAGNANO AEROPORTO

Schede di censimento dei ricettori

CODICE RICETTORE	5008
-------------------------	-------------

LOCALIZZAZIONE DELL'EDIFICIO

Regione	Campania
Provincia	Salerno
Comune	Salerno
Località	
Progressiva	1+550
Distanza infrastruttura	271 m

DOCUMENTAZIONE FOTOGRAFICA



DATI CARATTERISTICI DELL'EDIFICIO ESAMINATO

Tipologia	Commerciale/servizi	Numero dei piani	3
Stato conservazione	Buono	Orientamento	Obliquo

CARATTERIZZAZIONE DEGLI INFISSI

NUMERO INFISSI PER FRONTE

Fronte parallelo all'infrastruttura	
Fronte perpendicolare/obliquo lato progressive crescenti	25
Fronte perpendicolare /obliquo lato progressive decrescenti	12

CARATTERIZZAZIONE DEL CORPO FERROVIARIO

Raso/Rilevato	<input checked="" type="checkbox"/>	Viadotto	<input type="checkbox"/>
Trincea	<input type="checkbox"/>	Galleria	<input type="checkbox"/>

DESCRIZIONE DELLA FASCIA TRA L'INFRASTRUTTURA E L'EDIFICIO

Destinazione d'uso	Edificato
--------------------	-----------

DESCRIZIONE DELLE ALTRE SORGENTI DI RUMORE SIGNIFICATIVE

Altre linee ferroviarie	<input checked="" type="checkbox"/>	Strade	
Impianti industriali	<input checked="" type="checkbox"/>	Altro	

NOTE

Progressiva rispetto alla pk di progetto.

LINEA SALERNO - PONTECAGNANO AEROPORTO

COMPLETAMENTO METROPOLITANA DI SALERNO

TRATTA ARECHI - PONTECAGNANO AEROPORTO

Schede di censimento dei ricettori

CODICE RICETTORE	5009
-------------------------	-------------

LOCALIZZAZIONE DELL'EDIFICIO

Regione	Campania
Provincia	Salerno
Comune	Salerno
Località	
Progressiva	1+600
Distanza infrastruttura	263 m

DOCUMENTAZIONE FOTOGRAFICA



DATI CARATTERISTICI DELL'EDIFICIO ESAMINATO

Tipologia	Commerciale/servizi	Numero dei piani	1
Stato conservazione	Buono	Orientamento	Obliquo

CARATTERIZZAZIONE DEGLI INFISSI

NUMERO INFISSI PER FRONTE

Fronte parallelo all'infrastruttura	
Fronte perpendicolare/obliquo lato progressive crescenti	6
Fronte perpendicolare /obliquo lato progressive decrescenti	1

CARATTERIZZAZIONE DEL CORPO FERROVIARIO

Raso/Rilevato	<input checked="" type="checkbox"/>	Viadotto	<input type="checkbox"/>
Trincea	<input type="checkbox"/>	Galleria	<input type="checkbox"/>

DESCRIZIONE DELLA FASCIA TRA L'INFRASTRUTTURA E L'EDIFICIO

Destinazione d'uso	Edificato
--------------------	-----------

DESCRIZIONE DELLE ALTRE SORGENTI DI RUMORE SIGNIFICATIVE

Altre linee ferroviarie	<input checked="" type="checkbox"/>	Strade	
Impianti industriali	<input type="checkbox"/>	Altro	

NOTE

Progressiva rispetto alla pk di progetto.

LINEA SALERNO - PONTECAGNANO AEROPORTO

COMPLETAMENTO METROPOLITANA DI SALERNO

TRATTA ARECHI - PONTECAGNANO AEROPORTO

Schede di censimento dei ricettori

CODICE RICETTORE	5010
-------------------------	-------------

LOCALIZZAZIONE DELL'EDIFICIO

Regione	Campania
Provincia	Salerno
Comune	Salerno
Località	
Progressiva	1+610
Distanza infrastruttura	269 m

DOCUMENTAZIONE FOTOGRAFICA



DATI CARATTERISTICI DELL'EDIFICIO ESAMINATO

Tipologia	Ruderi/edif dismessi/	Numero dei piani	1
Stato conservazione	Buono	Orientamento	Obliquo

CARATTERIZZAZIONE DEGLI INFISSI

NUMERO INFISSI PER FRONTE

Fronte parallelo all'infrastruttura	
Fronte perpendicolare/obliquo lato progressive crescenti	1
Fronte perpendicolare /obliquo lato progressive decrescenti	1

CARATTERIZZAZIONE DEL CORPO FERROVIARIO

Raso/Rilevato	<input checked="" type="checkbox"/>	Viadotto	<input type="checkbox"/>
Trincea	<input type="checkbox"/>	Galleria	<input type="checkbox"/>

DESCRIZIONE DELLA FASCIA TRA L'INFRASTRUTTURA E L'EDIFICIO

Destinazione d'uso	Edificato
--------------------	-----------

DESCRIZIONE DELLE ALTRE SORGENTI DI RUMORE SIGNIFICATIVE

Altre linee ferroviarie	<input checked="" type="checkbox"/>	Strade	
Impianti industriali	<input type="checkbox"/>	Altro	

NOTE

Progressiva rispetto alla pk di progetto.
Lato edificio esposto alla ferrovia non visibile.

LINEA SALERNO - PONTECAGNANO AEROPORTO

COMPLETAMENTO METROPOLITANA DI SALERNO

TRATTA ARECHI - PONTECAGNANO AEROPORTO

Schede di censimento dei ricettori

CODICE RICETTORE	5011
-------------------------	-------------

LOCALIZZAZIONE DELL'EDIFICIO

Regione	Campania
Provincia	Salerno
Comune	Salerno
Località	
Progressiva	1+780
Distanza infrastruttura	258 m

DOCUMENTAZIONE FOTOGRAFICA



DATI CARATTERISTICI DELL'EDIFICIO ESAMINATO

Tipologia		Numero dei piani	1
Stato conservazione	Buono	Orientamento	Obliquo

CARATTERIZZAZIONE DEGLI INFISSI

NUMERO INFISSI PER FRONTE

Fronte parallelo all'infrastruttura	
Fronte perpendicolare/obliquo lato progressive crescenti	0
Fronte perpendicolare /obliquo lato progressive decrescenti	0

CARATTERIZZAZIONE DEL CORPO FERROVIARIO

Raso/Rilevato	<input checked="" type="checkbox"/>	Viadotto	<input type="checkbox"/>
Trincea	<input type="checkbox"/>	Galleria	<input type="checkbox"/>

DESCRIZIONE DELLA FASCIA TRA L'INFRASTRUTTURA E L'EDIFICIO

Destinazione d'uso	Edificato
--------------------	-----------

DESCRIZIONE DELLE ALTRE SORGENTI DI RUMORE SIGNIFICATIVE

Altre linee ferroviarie	<input checked="" type="checkbox"/>	Strade	
Impianti industriali	<input checked="" type="checkbox"/>	Altro	

NOTE

Progressiva rispetto alla pk di progetto.
Lato edificio esposto alla ferrovia non visibile.

LINEA SALERNO - PONTECAGNANO AEROPORTO

COMPLETAMENTO METROPOLITANA DI SALERNO

TRATTA ARECHI - PONTECAGNANO AEROPORTO

Schede di censimento dei ricettori

CODICE RICETTORE	5012
-------------------------	-------------

LOCALIZZAZIONE DELL'EDIFICIO

Regione	Campania
Provincia	Salerno
Comune	Salerno
Località	
Progressiva	1+910
Distanza infrastruttura	262 m

DOCUMENTAZIONE FOTOGRAFICA



DATI CARATTERISTICI DELL'EDIFICIO ESAMINATO

Tipologia	Ruderi/edif dismessi/	Numero dei piani	1
Stato conservazione	Buono	Orientamento	Obliquo

CARATTERIZZAZIONE DEGLI INFISSI

NUMERO INFISSI PER FRONTE

Fronte parallelo all'infrastruttura	
Fronte perpendicolare/obliquo lato progressive crescenti	3
Fronte perpendicolare /obliquo lato progressive decrescenti	4

CARATTERIZZAZIONE DEL CORPO FERROVIARIO

Raso/Rilevato	<input checked="" type="checkbox"/>	Viadotto	<input type="checkbox"/>
Trincea	<input type="checkbox"/>	Galleria	<input type="checkbox"/>

DESCRIZIONE DELLA FASCIA TRA L'INFRASTRUTTURA E L'EDIFICIO

Destinazione d'uso	Edificato
--------------------	-----------

DESCRIZIONE DELLE ALTRE SORGENTI DI RUMORE SIGNIFICATIVE

Altre linee ferroviarie	<input checked="" type="checkbox"/>	Strade	
Impianti industriali	<input checked="" type="checkbox"/>	Altro	

NOTE

Progressiva rispetto alla pk di progetto.

LINEA SALERNO - PONTECAGNANO AEROPORTO

COMPLETAMENTO METROPOLITANA DI SALERNO

TRATTA ARECHI - PONTECAGNANO AEROPORTO

Schede di censimento dei ricettori

CODICE RICETTORE	5013
-------------------------	-------------

LOCALIZZAZIONE DELL'EDIFICIO

Regione	Campania
Provincia	Salerno
Comune	Salerno
Località	
Progressiva	1+920
Distanza infrastruttura	263 m

DOCUMENTAZIONE FOTOGRAFICA



DATI CARATTERISTICI DELL'EDIFICIO ESAMINATO

Tipologia	Residenziale	Numero dei piani	2
Stato conservazione	Buono	Orientamento	Obliquo

CARATTERIZZAZIONE DEGLI INFISSI

NUMERO INFISSI PER FRONTE

Fronte parallelo all'infrastruttura	
Fronte perpendicolare/obliquo lato progressive crescenti	3
Fronte perpendicolare /obliquo lato progressive decrescenti	4

CARATTERIZZAZIONE DEL CORPO FERROVIARIO

Raso/Rilevato	<input checked="" type="checkbox"/>	Viadotto	<input type="checkbox"/>
Trincea	<input type="checkbox"/>	Galleria	<input type="checkbox"/>

DESCRIZIONE DELLA FASCIA TRA L'INFRASTRUTTURA E L'EDIFICIO

Destinazione d'uso	Edificato
--------------------	-----------

DESCRIZIONE DELLE ALTRE SORGENTI DI RUMORE SIGNIFICATIVE

Altre linee ferroviarie	<input checked="" type="checkbox"/>	Strade	
Impianti industriali	<input checked="" type="checkbox"/>	Altro	

NOTE

Progressiva rispetto alla pk di progetto.

LINEA SALERNO - PONTECAGNANO AEROPORTO

COMPLETAMENTO METROPOLITANA DI SALERNO

TRATTA ARECHI - PONTECAGNANO AEROPORTO

Schede di censimento dei ricettori

CODICE RICETTORE	5014
-------------------------	-------------

LOCALIZZAZIONE DELL'EDIFICIO

Regione	Campania
Provincia	Salerno
Comune	Salerno
Località	
Progressiva	2+020
Distanza infrastruttura	275 m

DOCUMENTAZIONE FOTOGRAFICA



DATI CARATTERISTICI DELL'EDIFICIO ESAMINATO

Tipologia	Commerciale/servizi	Numero dei piani	1
Stato conservazione	Buono	Orientamento	Obliquo

CARATTERIZZAZIONE DEGLI INFISSI

NUMERO INFISSI PER FRONTE

Fronte parallelo all'infrastruttura	
Fronte perpendicolare/obliquo lato progressive crescenti	11
Fronte perpendicolare /obliquo lato progressive decrescenti	5

CARATTERIZZAZIONE DEL CORPO FERROVIARIO

Raso/Rilevato	<input checked="" type="checkbox"/>	Viadotto	<input type="checkbox"/>
Trincea	<input type="checkbox"/>	Galleria	<input type="checkbox"/>

DESCRIZIONE DELLA FASCIA TRA L'INFRASTRUTTURA E L'EDIFICIO

Destinazione d'uso	Edificato
--------------------	-----------

DESCRIZIONE DELLE ALTRE SORGENTI DI RUMORE SIGNIFICATIVE

Altre linee ferroviarie	<input checked="" type="checkbox"/>	Strade	
Impianti industriali	<input checked="" type="checkbox"/>	Altro	

NOTE

Progressiva rispetto alla pk di progetto.
Lato edificio esposto alla ferrovia non visibile.

LINEA SALERNO - PONTECAGNANO AEROPORTO

COMPLETAMENTO METROPOLITANA DI SALERNO

TRATTA ARECHI - PONTECAGNANO AEROPORTO

Schede di censimento dei ricettori

CODICE RICETTORE	5015
-------------------------	-------------

LOCALIZZAZIONE DELL'EDIFICIO

Regione	Campania
Provincia	Salerno
Comune	Salerno
Località	
Progressiva	2+250
Distanza infrastruttura	262 m

DOCUMENTAZIONE FOTOGRAFICA



DATI CARATTERISTICI DELL'EDIFICIO ESAMINATO

Tipologia	Artigianale/industriale	Numero dei piani	1
Stato conservazione	Buono	Orientamento	Obliquo

CARATTERIZZAZIONE DEGLI INFISSI

NUMERO INFISSI PER FRONTE

Fronte parallelo all'infrastruttura	
Fronte perpendicolare/obliquo lato progressive crescenti	5
Fronte perpendicolare /obliquo lato progressive decrescenti	22

CARATTERIZZAZIONE DEL CORPO FERROVIARIO

Raso/Rilevato	<input checked="" type="checkbox"/>	Viadotto	<input type="checkbox"/>
Trincea	<input type="checkbox"/>	Galleria	<input type="checkbox"/>

DESCRIZIONE DELLA FASCIA TRA L'INFRASTRUTTURA E L'EDIFICIO

Destinazione d'uso	Edificato
--------------------	-----------

DESCRIZIONE DELLE ALTRE SORGENTI DI RUMORE SIGNIFICATIVE

Altre linee ferroviarie	<input checked="" type="checkbox"/>	Strade	
Impianti industriali	<input checked="" type="checkbox"/>	Altro	

NOTE

Progressiva rispetto alla pk di progetto.

LINEA SALERNO - PONTECAGNANO AEROPORTO

COMPLETAMENTO METROPOLITANA DI SALERNO

TRATTA ARECHI - PONTECAGNANO AEROPORTO

Schede di censimento dei ricettori

CODICE RICETTORE	5016
-------------------------	-------------

LOCALIZZAZIONE DELL'EDIFICIO

Regione	Campania
Provincia	Salerno
Comune	Salerno
Località	
Progressiva	2+290
Distanza infrastruttura	250 m

DOCUMENTAZIONE FOTOGRAFICA



DATI CARATTERISTICI DELL'EDIFICIO ESAMINATO

Tipologia	Commerciale/servizi	Numero dei piani	2
Stato conservazione	Buono	Orientamento	Obliquo

CARATTERIZZAZIONE DEGLI INFISSI

NUMERO INFISSI PER FRONTE

Fronte parallelo all'infrastruttura	
Fronte perpendicolare/obliquo lato progressive crescenti	9
Fronte perpendicolare /obliquo lato progressive decrescenti	12

CARATTERIZZAZIONE DEL CORPO FERROVIARIO

Raso/Rilevato	<input checked="" type="checkbox"/>	Viadotto	<input type="checkbox"/>
Trincea	<input type="checkbox"/>	Galleria	<input type="checkbox"/>

DESCRIZIONE DELLA FASCIA TRA L'INFRASTRUTTURA E L'EDIFICIO

Destinazione d'uso	Edificato
--------------------	-----------

DESCRIZIONE DELLE ALTRE SORGENTI DI RUMORE SIGNIFICATIVE

Altre linee ferroviarie	<input checked="" type="checkbox"/>	Strade	
Impianti industriali	<input checked="" type="checkbox"/>	Altro	

NOTE

Progressiva rispetto alla pk di progetto.
Lato edificio esposto alla ferrovia non visibile.

LINEA SALERNO - PONTECAGNANO AEROPORTO

COMPLETAMENTO METROPOLITANA DI SALERNO

TRATTA ARECHI - PONTECAGNANO AEROPORTO

Schede di censimento dei ricettori

CODICE RICETTORE	5017
-------------------------	-------------

LOCALIZZAZIONE DELL'EDIFICIO

Regione	Campania
Provincia	Salerno
Comune	Salerno
Località	
Progressiva	2+310
Distanza infrastruttura	288 m

DOCUMENTAZIONE FOTOGRAFICA



DATI CARATTERISTICI DELL'EDIFICIO ESAMINATO

Tipologia	Ruderi/edif dismessi/	Numero dei piani	1
Stato conservazione	Cattivo	Orientamento	Obliquo

CARATTERIZZAZIONE DEGLI INFISSI

NUMERO INFISSI PER FRONTE

Fronte parallelo all'infrastruttura	
Fronte perpendicolare/obliquo lato progressive crescenti	0
Fronte perpendicolare /obliquo lato progressive decrescenti	0

CARATTERIZZAZIONE DEL CORPO FERROVIARIO

Raso/Rilevato	<input checked="" type="checkbox"/>	Viadotto	<input type="checkbox"/>
Trincea	<input type="checkbox"/>	Galleria	<input type="checkbox"/>

DESCRIZIONE DELLA FASCIA TRA L'INFRASTRUTTURA E L'EDIFICIO

Destinazione d'uso	Edificato
--------------------	-----------

DESCRIZIONE DELLE ALTRE SORGENTI DI RUMORE SIGNIFICATIVE

Altre linee ferroviarie	<input checked="" type="checkbox"/>	Strade	
Impianti industriali	<input checked="" type="checkbox"/>	Altro	

NOTE

Progressiva rispetto alla pk di progetto.
Lato edificio esposto alla ferrovia non visibile.

LINEA SALERNO - PONTECAGNANO AEROPORTO

COMPLETAMENTO METROPOLITANA DI SALERNO

TRATTA ARECHI - PONTECAGNANO AEROPORTO

Schede di censimento dei ricettori

CODICE RICETTORE	5018
-------------------------	-------------

LOCALIZZAZIONE DELL'EDIFICIO

Regione	Campania
Provincia	Salerno
Comune	Salerno
Località	
Progressiva	2+390
Distanza infrastruttura	278 m



DATI CARATTERISTICI DELL'EDIFICIO ESAMINATO

Tipologia	Ruderi/edif dismessi/	Numero dei piani	1
Stato conservazione	Buono	Orientamento	Obliquo

CARATTERIZZAZIONE DEGLI INFISSI

NUMERO INFISSI PER FRONTE

Fronte parallelo all'infrastruttura	
Fronte perpendicolare/obliquo lato progressive crescenti	2
Fronte perpendicolare /obliquo lato progressive decrescenti	0

CARATTERIZZAZIONE DEL CORPO FERROVIARIO

Raso/Rilevato	<input checked="" type="checkbox"/>	Viadotto	<input type="checkbox"/>
Trincea	<input type="checkbox"/>	Galleria	<input type="checkbox"/>

DESCRIZIONE DELLA FASCIA TRA L'INFRASTRUTTURA E L'EDIFICIO

Destinazione d'uso	Edificato
--------------------	-----------

DESCRIZIONE DELLE ALTRE SORGENTI DI RUMORE SIGNIFICATIVE

Altre linee ferroviarie	<input checked="" type="checkbox"/>	Strade	
Impianti industriali	<input checked="" type="checkbox"/>	Altro	

NOTE

Progressiva rispetto alla pk di progetto.

LINEA SALERNO - PONTECAGNANO AEROPORTO

COMPLETAMENTO METROPOLITANA DI SALERNO

TRATTA ARECHI - PONTECAGNANO AEROPORTO

Schede di censimento dei ricettori

CODICE RICETTORE	5019
-------------------------	-------------

LOCALIZZAZIONE DELL'EDIFICIO

Regione	Campania
Provincia	Salerno
Comune	Salerno
Località	
Progressiva	2+400
Distanza infrastruttura	258 m

DOCUMENTAZIONE FOTOGRAFICA



DATI CARATTERISTICI DELL'EDIFICIO ESAMINATO

Tipologia	Commerciale/servizi	Numero dei piani	1
Stato conservazione	Buono	Orientamento	Obliquo

CARATTERIZZAZIONE DEGLI INFISSI

NUMERO INFISSI PER FRONTE

Fronte parallelo all'infrastruttura	
Fronte perpendicolare/obliquo lato progressive crescenti	1
Fronte perpendicolare /obliquo lato progressive decrescenti	0

CARATTERIZZAZIONE DEL CORPO FERROVIARIO

Raso/Rilevato	<input checked="" type="checkbox"/>	Viadotto	<input type="checkbox"/>
Trincea	<input type="checkbox"/>	Galleria	<input type="checkbox"/>

DESCRIZIONE DELLA FASCIA TRA L'INFRASTRUTTURA E L'EDIFICIO

Destinazione d'uso	Edificato
--------------------	-----------

DESCRIZIONE DELLE ALTRE SORGENTI DI RUMORE SIGNIFICATIVE

Altre linee ferroviarie	<input checked="" type="checkbox"/>	Strade	
Impianti industriali	<input checked="" type="checkbox"/>	Altro	

NOTE

Progressiva rispetto alla pk di progetto.
Lato edificio esposto alla ferrovia non visibile.

LINEA SALERNO - PONTECAGNANO AEROPORTO

COMPLETAMENTO METROPOLITANA DI SALERNO

TRATTA ARECHI - PONTECAGNANO AEROPORTO

Schede di censimento dei ricettori

CODICE RICETTORE	5020
-------------------------	-------------

LOCALIZZAZIONE DELL'EDIFICIO

Regione	Campania
Provincia	Salerno
Comune	Salerno
Località	
Progressiva	2+410
Distanza infrastruttura	250 m

DOCUMENTAZIONE FOTOGRAFICA



DATI CARATTERISTICI DELL'EDIFICIO ESAMINATO

Tipologia	Artigianale/industriale	Numero dei piani	1
Stato conservazione	Buono	Orientamento	Obliquo

CARATTERIZZAZIONE DEGLI INFISSI

NUMERO INFISSI PER FRONTE

Fronte parallelo all'infrastruttura	
Fronte perpendicolare/obliquo lato progressive crescenti	0
Fronte perpendicolare /obliquo lato progressive decrescenti	0

CARATTERIZZAZIONE DEL CORPO FERROVIARIO

Raso/Rilevato	<input checked="" type="checkbox"/>	Viadotto	<input type="checkbox"/>
Trincea	<input type="checkbox"/>	Galleria	<input type="checkbox"/>

DESCRIZIONE DELLA FASCIA TRA L'INFRASTRUTTURA E L'EDIFICIO

Destinazione d'uso	Edificato
--------------------	-----------

DESCRIZIONE DELLE ALTRE SORGENTI DI RUMORE SIGNIFICATIVE

Altre linee ferroviarie	<input checked="" type="checkbox"/>	Strade	
Impianti industriali	<input checked="" type="checkbox"/>	Altro	

NOTE

Progressiva rispetto alla pk di progetto.
Lato edificio esposto alla ferrovia non visibile.

LINEA SALERNO - PONTECAGNANO AEROPORTO

COMPLETAMENTO METROPOLITANA DI SALERNO

TRATTA ARECHI - PONTECAGNANO AEROPORTO

Schede di censimento dei ricettori

CODICE RICETTORE	5021
-------------------------	-------------

LOCALIZZAZIONE DELL'EDIFICIO

Regione	Campania
Provincia	Salerno
Comune	Pontecagnano
Località	
Progressiva	3+120
Distanza infrastruttura	250 m

DOCUMENTAZIONE FOTOGRAFICA



DATI CARATTERISTICI DELL'EDIFICIO ESAMINATO

Tipologia	Commerciale/servizi	Numero dei piani	1
Stato conservazione	Buono	Orientamento	Parallelo

CARATTERIZZAZIONE DEGLI INFISSI

NUMERO INFISSI PER FRONTE

Fronte parallelo all'infrastruttura	14
Fronte perpendicolare/obliquo lato progressive crescenti	
Fronte perpendicolare /obliquo lato progressive decrescenti	

CARATTERIZZAZIONE DEL CORPO FERROVIARIO

Raso/Rilevato	<input checked="" type="checkbox"/>	Viadotto	<input type="checkbox"/>
Trincea	<input type="checkbox"/>	Galleria	<input type="checkbox"/>

DESCRIZIONE DELLA FASCIA TRA L'INFRASTRUTTURA E L'EDIFICIO

Destinazione d'uso	Edificato
--------------------	-----------

DESCRIZIONE DELLE ALTRE SORGENTI DI RUMORE SIGNIFICATIVE

Altre linee ferroviarie	<input checked="" type="checkbox"/>	Strade	Autostrada
Impianti industriali	<input checked="" type="checkbox"/>	Altro	

NOTE

Progressiva rispetto alla pk di progetto.

LINEA SALERNO - PONTECAGNANO AEROPORTO

COMPLETAMENTO METROPOLITANA DI SALERNO

TRATTA ARECHI - PONTECAGNANO AEROPORTO

Schede di censimento dei ricettori

CODICE RICETTORE	5022
-------------------------	-------------

LOCALIZZAZIONE DELL'EDIFICIO

Regione	Campania
Provincia	Salerno
Comune	Pontecagnano
Località	
Progressiva	4+040
Distanza infrastruttura	284 m

DOCUMENTAZIONE FOTOGRAFICA



DATI CARATTERISTICI DELL'EDIFICIO ESAMINATO

Tipologia	Ruderi/edif dismessi/	Numero dei piani	1
Stato conservazione	Buono	Orientamento	Obliquo

CARATTERIZZAZIONE DEGLI INFISSI

NUMERO INFISSI PER FRONTE

Fronte parallelo all'infrastruttura	
Fronte perpendicolare/obliquo lato progressive crescenti	1
Fronte perpendicolare /obliquo lato progressive decrescenti	1

CARATTERIZZAZIONE DEL CORPO FERROVIARIO

Raso/Rilevato	<input checked="" type="checkbox"/>	Viadotto	<input type="checkbox"/>
Trincea	<input type="checkbox"/>	Galleria	<input type="checkbox"/>

DESCRIZIONE DELLA FASCIA TRA L'INFRASTRUTTURA E L'EDIFICIO

Destinazione d'uso	Edificato
--------------------	-----------

DESCRIZIONE DELLE ALTRE SORGENTI DI RUMORE SIGNIFICATIVE

Altre linee ferroviarie	<input checked="" type="checkbox"/>	Strade	
Impianti industriali	<input type="checkbox"/>	Altro	

NOTE

Progressiva rispetto alla pk di progetto.

LINEA SALERNO - PONTECAGNANO AEROPORTO

COMPLETAMENTO METROPOLITANA DI SALERNO

TRATTA ARECHI - PONTECAGNANO AEROPORTO

Schede di censimento dei ricettori

CODICE RICETTORE	5023
-------------------------	-------------

LOCALIZZAZIONE DELL'EDIFICIO

Regione	Campania
Provincia	Salerno
Comune	Pontecagnano
Località	
Progressiva	4+080
Distanza infrastruttura	294 m

DOCUMENTAZIONE FOTOGRAFICA



DATI CARATTERISTICI DELL'EDIFICIO ESAMINATO

Tipologia	Residenziale	Numero dei piani	2
Stato conservazione	Buono	Orientamento	Obliquo

CARATTERIZZAZIONE DEGLI INFISSI

NUMERO INFISSI PER FRONTE

Fronte parallelo all'infrastruttura	
Fronte perpendicolare/obliquo lato progressive crescenti	4
Fronte perpendicolare /obliquo lato progressive decrescenti	9

CARATTERIZZAZIONE DEL CORPO FERROVIARIO

Raso/Rilevato	<input checked="" type="checkbox"/>	Viadotto	<input type="checkbox"/>
Trincea	<input type="checkbox"/>	Galleria	<input type="checkbox"/>

DESCRIZIONE DELLA FASCIA TRA L'INFRASTRUTTURA E L'EDIFICIO

Destinazione d'uso	Edificato
--------------------	-----------

DESCRIZIONE DELLE ALTRE SORGENTI DI RUMORE SIGNIFICATIVE

Altre linee ferroviarie	<input checked="" type="checkbox"/>	Strade	
Impianti industriali	<input type="checkbox"/>	Altro	

NOTE

Progressiva rispetto alla pk di progetto.

LINEA SALERNO - PONTECAGNANO AEROPORTO

COMPLETAMENTO METROPOLITANA DI SALERNO

TRATTA ARECHI - PONTECAGNANO AEROPORTO

Schede di censimento dei ricettori

CODICE RICETTORE	5024
-------------------------	-------------

LOCALIZZAZIONE DELL'EDIFICIO

Regione	Campania
Provincia	Salerno
Comune	Pontecagnano
Località	
Progressiva	4+440
Distanza infrastruttura	252 m

DOCUMENTAZIONE FOTOGRAFICA



DATI CARATTERISTICI DELL'EDIFICIO ESAMINATO

Tipologia	Ruderi/edif dismessi/	Numero dei piani	1
Stato conservazione	Buono	Orientamento	Parallelo

CARATTERIZZAZIONE DEGLI INFISSI

NUMERO INFISSI PER FRONTE

Fronte parallelo all'infrastruttura	1
Fronte perpendicolare/obliquo lato progressive crescenti	
Fronte perpendicolare /obliquo lato progressive decrescenti	

CARATTERIZZAZIONE DEL CORPO FERROVIARIO

Raso/Rilevato	<input checked="" type="checkbox"/>	Viadotto	<input type="checkbox"/>
Trincea	<input type="checkbox"/>	Galleria	<input type="checkbox"/>

DESCRIZIONE DELLA FASCIA TRA L'INFRASTRUTTURA E L'EDIFICIO

Destinazione d'uso	Seminativo agricolo/incolto erbaceo
--------------------	-------------------------------------

DESCRIZIONE DELLE ALTRE SORGENTI DI RUMORE SIGNIFICATIVE

Altre linee ferroviarie	<input checked="" type="checkbox"/>	Strade	
Impianti industriali	<input type="checkbox"/>	Altro	

NOTE

Progressiva rispetto alla pk di progetto.

LINEA SALERNO - PONTECAGNANO AEROPORTO

COMPLETAMENTO METROPOLITANA DI SALERNO

TRATTA ARECHI - PONTECAGNANO AEROPORTO

Schede di censimento dei ricettori

CODICE RICETTORE	5025
-------------------------	-------------

LOCALIZZAZIONE DELL'EDIFICIO

Regione	Campania
Provincia	Salerno
Comune	Pontecagnano
Località	
Progressiva	5+190
Distanza infrastruttura	256 m

DOCUMENTAZIONE FOTOGRAFICA



DATI CARATTERISTICI DELL'EDIFICIO ESAMINATO

Tipologia	Ruderi/edif dismessi/	Numero dei piani	1
Stato conservazione	Buono	Orientamento	Obliquo

CARATTERIZZAZIONE DEGLI INFISSI

NUMERO INFISSI PER FRONTE

Fronte parallelo all'infrastruttura	
Fronte perpendicolare/obliquo lato progressive crescenti	1
Fronte perpendicolare /obliquo lato progressive decrescenti	1

CARATTERIZZAZIONE DEL CORPO FERROVIARIO

Raso/Rilevato	<input checked="" type="checkbox"/>	Viadotto	<input type="checkbox"/>
Trincea	<input type="checkbox"/>	Galleria	<input type="checkbox"/>

DESCRIZIONE DELLA FASCIA TRA L'INFRASTRUTTURA E L'EDIFICIO

Destinazione d'uso	Seminativo agricolo/incolto erbaceo
--------------------	-------------------------------------

DESCRIZIONE DELLE ALTRE SORGENTI DI RUMORE SIGNIFICATIVE

Altre linee ferroviarie	<input checked="" type="checkbox"/>	Strade	
Impianti industriali	<input type="checkbox"/>	Altro	

NOTE

Progressiva rispetto alla pk di progetto.

LINEA SALERNO - PONTECAGNANO AEROPORTO

COMPLETAMENTO METROPOLITANA DI SALERNO

TRATTA ARECHI - PONTECAGNANO AEROPORTO

Schede di censimento dei ricettori

CODICE RICETTORE	5026
-------------------------	-------------

LOCALIZZAZIONE DELL'EDIFICIO

Regione	Campania
Provincia	Salerno
Comune	Pontecagnano
Località	
Progressiva	5+200
Distanza infrastruttura	250 m

DOCUMENTAZIONE FOTOGRAFICA



DATI CARATTERISTICI DELL'EDIFICIO ESAMINATO

Tipologia	Residenziale	Numero dei piani	1
Stato conservazione	Buono	Orientamento	Parallelo

CARATTERIZZAZIONE DEGLI INFISSI

NUMERO INFISSI PER FRONTE

Fronte parallelo all'infrastruttura	5
Fronte perpendicolare/obliquo lato progressive crescenti	
Fronte perpendicolare /obliquo lato progressive decrescenti	

CARATTERIZZAZIONE DEL CORPO FERROVIARIO

Raso/Rilevato	<input checked="" type="checkbox"/>	Viadotto	<input type="checkbox"/>
Trincea	<input type="checkbox"/>	Galleria	<input type="checkbox"/>

DESCRIZIONE DELLA FASCIA TRA L'INFRASTRUTTURA E L'EDIFICIO

Destinazione d'uso	Seminativo agricolo/incolto erbaceo
--------------------	-------------------------------------

DESCRIZIONE DELLE ALTRE SORGENTI DI RUMORE SIGNIFICATIVE

Altre linee ferroviarie	<input checked="" type="checkbox"/>	Strade	
Impianti industriali	<input type="checkbox"/>	Altro	

NOTE

Progressiva rispetto alla pk di progetto.

LINEA SALERNO - PONTECAGNANO AEROPORTO

COMPLETAMENTO METROPOLITANA DI SALERNO

TRATTA ARECHI - PONTECAGNANO AEROPORTO

Schede di censimento dei ricettori

CODICE RICETTORE	5027
-------------------------	-------------

LOCALIZZAZIONE DELL'EDIFICIO

Regione	Campania
Provincia	Salerno
Comune	Pontecagnano
Località	
Progressiva	5+200
Distanza infrastruttura	259 m



DATI CARATTERISTICI DELL'EDIFICIO ESAMINATO

Tipologia	Residenziale	Numero dei piani	1
Stato conservazione	Buono	Orientamento	Parallelo

CARATTERIZZAZIONE DEGLI INFISSI

NUMERO INFISSI PER FRONTE

Fronte parallelo all'infrastruttura	3
Fronte perpendicolare/obliquo lato progressive crescenti	
Fronte perpendicolare /obliquo lato progressive decrescenti	

CARATTERIZZAZIONE DEL CORPO FERROVIARIO

Raso/Rilevato	<input checked="" type="checkbox"/>	Viadotto	<input type="checkbox"/>
Trincea	<input type="checkbox"/>	Galleria	<input type="checkbox"/>

DESCRIZIONE DELLA FASCIA TRA L'INFRASTRUTTURA E L'EDIFICIO

Destinazione d'uso	Seminativo agricolo/incolto erbaceo
--------------------	-------------------------------------

DESCRIZIONE DELLE ALTRE SORGENTI DI RUMORE SIGNIFICATIVE

Altre linee ferroviarie	<input checked="" type="checkbox"/>	Strade	
Impianti industriali	<input type="checkbox"/>	Altro	

NOTE

Progressiva rispetto alla pk di progetto.
Lato edificio esposto alla ferrovia non visibile.

LINEA SALERNO - PONTECAGNANO AEROPORTO

COMPLETAMENTO METROPOLITANA DI SALERNO

TRATTA ARECHI - PONTECAGNANO AEROPORTO

Schede di censimento dei ricettori

CODICE RICETTORE	5028
-------------------------	-------------

LOCALIZZAZIONE DELL'EDIFICIO

Regione	Campania
Provincia	Salerno
Comune	Pontecagnano
Località	
Progressiva	2+250
Distanza infrastruttura	253 m

DOCUMENTAZIONE FOTOGRAFICA



DATI CARATTERISTICI DELL'EDIFICIO ESAMINATO

Tipologia	Residenziale	Numero dei piani	2
Stato conservazione	Buono	Orientamento	Parallelo

CARATTERIZZAZIONE DEGLI INFISSI

NUMERO INFISSI PER FRONTE

Fronte parallelo all'infrastruttura	7
Fronte perpendicolare/obliquo lato progressive crescenti	
Fronte perpendicolare /obliquo lato progressive decrescenti	

CARATTERIZZAZIONE DEL CORPO FERROVIARIO

Raso/Rilevato	<input checked="" type="checkbox"/>	Viadotto	<input type="checkbox"/>
Trincea	<input type="checkbox"/>	Galleria	<input type="checkbox"/>

DESCRIZIONE DELLA FASCIA TRA L'INFRASTRUTTURA E L'EDIFICIO

Destinazione d'uso	Seminativo agricolo/incolto erbaceo
--------------------	-------------------------------------

DESCRIZIONE DELLE ALTRE SORGENTI DI RUMORE SIGNIFICATIVE

Altre linee ferroviarie	<input checked="" type="checkbox"/>	Strade	
Impianti industriali	<input type="checkbox"/>	Altro	

NOTE

Progressiva rispetto alla pk di progetto.

LINEA SALERNO - PONTECAGNANO AEROPORTO

COMPLETAMENTO METROPOLITANA DI SALERNO

TRATTA ARECHI - PONTECAGNANO AEROPORTO

Schede di censimento dei ricettori

CODICE RICETTORE	5029
-------------------------	-------------

LOCALIZZAZIONE DELL'EDIFICIO

Regione	Campania
Provincia	Salerno
Comune	Pontecagnano
Località	
Progressiva	5+300
Distanza infrastruttura	262 m

DOCUMENTAZIONE FOTOGRAFICA



DATI CARATTERISTICI DELL'EDIFICIO ESAMINATO

Tipologia	Residenziale	Numero dei piani	2
Stato conservazione	Buono	Orientamento	Perpendicolare

CARATTERIZZAZIONE DEGLI INFISSI

NUMERO INFISSI PER FRONTE

Fronte parallelo all'infrastruttura	0
Fronte perpendicolare/obliquo lato progressive crescenti	
Fronte perpendicolare /obliquo lato progressive decrescenti	

CARATTERIZZAZIONE DEL CORPO FERROVIARIO

Raso/Rilevato	<input checked="" type="checkbox"/>	Viadotto	<input type="checkbox"/>
Trincea	<input type="checkbox"/>	Galleria	<input type="checkbox"/>

DESCRIZIONE DELLA FASCIA TRA L'INFRASTRUTTURA E L'EDIFICIO

Destinazione d'uso	Seminativo agricolo/incolto erbaceo
--------------------	-------------------------------------

DESCRIZIONE DELLE ALTRE SORGENTI DI RUMORE SIGNIFICATIVE

Altre linee ferroviarie	<input checked="" type="checkbox"/>	Strade	
Impianti industriali	<input type="checkbox"/>	Altro	

NOTE

Progressiva rispetto alla pk di progetto.

LINEA SALERNO - PONTECAGNANO AEROPORTO

COMPLETAMENTO METROPOLITANA DI SALERNO

TRATTA ARECHI - PONTECAGNANO AEROPORTO

Schede di censimento dei ricettori

CODICE RICETTORE	5030
-------------------------	-------------

LOCALIZZAZIONE DELL'EDIFICIO

Regione	Campania
Provincia	Salerno
Comune	Pontecagnano
Località	
Progressiva	5+300
Distanza infrastruttura	287 m



DATI CARATTERISTICI DELL'EDIFICIO ESAMINATO

Tipologia	Ruderi/edif dismessi/	Numero dei piani	1
Stato conservazione	Buono	Orientamento	Parallelo

CARATTERIZZAZIONE DEGLI INFISSI

NUMERO INFISSI PER FRONTE

Fronte parallelo all'infrastruttura	0
Fronte perpendicolare/obliquo lato progressive crescenti	
Fronte perpendicolare /obliquo lato progressive decrescenti	

CARATTERIZZAZIONE DEL CORPO FERROVIARIO

Raso/Rilevato	<input checked="" type="checkbox"/>	Viadotto	<input type="checkbox"/>
Trincea	<input type="checkbox"/>	Galleria	<input type="checkbox"/>

DESCRIZIONE DELLA FASCIA TRA L'INFRASTRUTTURA E L'EDIFICIO

Destinazione d'uso	Seminativo agricolo/incolto erbaceo
--------------------	-------------------------------------

DESCRIZIONE DELLE ALTRE SORGENTI DI RUMORE SIGNIFICATIVE

Altre linee ferroviarie	<input checked="" type="checkbox"/>	Strade	
Impianti industriali	<input type="checkbox"/>	Altro	

NOTE	Progressiva rispetto alla pk di progetto. Lato edificio esposto alla ferrovia non visibile.
-------------	--

LINEA SALERNO - PONTECAGNANO AEROPORTO

COMPLETAMENTO METROPOLITANA DI SALERNO

TRATTA ARECHI - PONTECAGNANO AEROPORTO

Schede di censimento dei ricettori

CODICE RICETTORE	5031
-------------------------	-------------

LOCALIZZAZIONE DELL'EDIFICIO

Regione	Campania
Provincia	Salerno
Comune	Pontecagnano
Località	
Progressiva	7+340
Distanza infrastruttura	272 m

DOCUMENTAZIONE FOTOGRAFICA



DATI CARATTERISTICI DELL'EDIFICIO ESAMINATO

Tipologia	Ruderi/edif dismessi/	Numero dei piani	1
Stato conservazione	Buono	Orientamento	Parallelo

CARATTERIZZAZIONE DEGLI INFISSI

NUMERO INFISSI PER FRONTE

Fronte parallelo all'infrastruttura	1
Fronte perpendicolare/obliquo lato progressive crescenti	
Fronte perpendicolare /obliquo lato progressive decrescenti	

CARATTERIZZAZIONE DEL CORPO FERROVIARIO

Raso/Rilevato	<input checked="" type="checkbox"/>	Viadotto	<input type="checkbox"/>
Trincea	<input type="checkbox"/>	Galleria	<input type="checkbox"/>

DESCRIZIONE DELLA FASCIA TRA L'INFRASTRUTTURA E L'EDIFICIO

Destinazione d'uso	Seminativo agricolo/incolto erbaceo
--------------------	-------------------------------------

DESCRIZIONE DELLE ALTRE SORGENTI DI RUMORE SIGNIFICATIVE

Altre linee ferroviarie	<input checked="" type="checkbox"/>	Strade	
Impianti industriali	<input type="checkbox"/>	Altro	

NOTE

Progressiva rispetto alla pk di progetto.

LINEA SALERNO - PONTECAGNANO AEROPORTO

COMPLETAMENTO METROPOLITANA DI SALERNO

TRATTA ARECHI - PONTECAGNANO AEROPORTO

Schede di censimento dei ricettori

CODICE RICETTORE	5032
-------------------------	-------------

LOCALIZZAZIONE DELL'EDIFICIO

Regione	Campania
Provincia	Salerno
Comune	Pontecagnano
Località	
Progressiva	7+500
Distanza infrastruttura	269 m

DOCUMENTAZIONE FOTOGRAFICA



DATI CARATTERISTICI DELL'EDIFICIO ESAMINATO

Tipologia	Commerciale/servizi	Numero dei piani	1
Stato conservazione	Buono	Orientamento	Obliquo

CARATTERIZZAZIONE DEGLI INFISSI

NUMERO INFISSI PER FRONTE

Fronte parallelo all'infrastruttura	
Fronte perpendicolare/obliquo lato progressive crescenti	8
Fronte perpendicolare /obliquo lato progressive decrescenti	8

CARATTERIZZAZIONE DEL CORPO FERROVIARIO

Raso/Rilevato	<input checked="" type="checkbox"/>	Viadotto	<input type="checkbox"/>
Trincea	<input type="checkbox"/>	Galleria	<input type="checkbox"/>

DESCRIZIONE DELLA FASCIA TRA L'INFRASTRUTTURA E L'EDIFICIO

Destinazione d'uso	Seminativo agricolo/incolto erbaceo
--------------------	-------------------------------------

DESCRIZIONE DELLE ALTRE SORGENTI DI RUMORE SIGNIFICATIVE

Altre linee ferroviarie	<input checked="" type="checkbox"/>	Strade	
Impianti industriali	<input type="checkbox"/>	Altro	

NOTE

Progressiva rispetto alla pk di progetto.
Lato edificio esposto alla ferrovia non visibile.

LINEA SALERNO - PONTECAGNANO AEROPORTO

COMPLETAMENTO METROPOLITANA DI SALERNO

TRATTA ARECHI - PONTECAGNANO AEROPORTO

Schede di censimento dei ricettori

CODICE RICETTORE	6000
-------------------------	-------------

LOCALIZZAZIONE DELL'EDIFICIO

Regione	Campania
Provincia	Salerno
Comune	Salerno
Località	
Progressiva	0+140
Distanza infrastruttura	260 m

DOCUMENTAZIONE FOTOGRAFICA



DATI CARATTERISTICI DELL'EDIFICIO ESAMINATO

Tipologia	Ospedali/ Case di cur	Numero dei piani	3
Stato conservazione	Buono	Orientamento	Obliquo

CARATTERIZZAZIONE DEGLI INFISSI

NUMERO INFISSI PER FRONTE

Fronte parallelo all'infrastruttura	
Fronte perpendicolare/obliquo lato progressive crescenti	14
Fronte perpendicolare /obliquo lato progressive decrescenti	0

CARATTERIZZAZIONE DEL CORPO FERROVIARIO

Raso/Rilevato	<input checked="" type="checkbox"/>	Viadotto	<input type="checkbox"/>
Trincea	<input type="checkbox"/>	Galleria	<input type="checkbox"/>

DESCRIZIONE DELLA FASCIA TRA L'INFRASTRUTTURA E L'EDIFICIO

Destinazione d'uso	Edificato
--------------------	-----------

DESCRIZIONE DELLE ALTRE SORGENTI DI RUMORE SIGNIFICATIVE

Altre linee ferroviarie	<input checked="" type="checkbox"/>	Strade	
Impianti industriali	<input type="checkbox"/>	Altro	

NOTE

Progressiva rispetto alla pk di progetto.

LINEA SALERNO - PONTECAGNANO AEROPORTO

COMPLETAMENTO METROPOLITANA DI SALERNO

TRATTA ARECHI - PONTECAGNANO AEROPORTO

Schede di censimento dei ricettori

CODICE RICETTORE	6001
-------------------------	-------------

LOCALIZZAZIONE DELL'EDIFICIO

Regione	Campania
Provincia	Salerno
Comune	Salerno
Località	
Progressiva	0+200
Distanza infrastruttura	269 m



DATI CARATTERISTICI DELL'EDIFICIO ESAMINATO

Tipologia	Ospedali/ Case di cur	Numero dei piani	3
Stato conservazione	Buono	Orientamento	Obliquo

CARATTERIZZAZIONE DEGLI INFISSI

NUMERO INFISSI PER FRONTE

Fronte parallelo all'infrastruttura	
Fronte perpendicolare/obliquo lato progressive crescenti	0
Fronte perpendicolare /obliquo lato progressive decrescenti	4

CARATTERIZZAZIONE DEL CORPO FERROVIARIO

Raso/Rilevato	<input checked="" type="checkbox"/>	Viadotto	<input type="checkbox"/>
Trincea	<input type="checkbox"/>	Galleria	<input type="checkbox"/>

DESCRIZIONE DELLA FASCIA TRA L'INFRASTRUTTURA E L'EDIFICIO

Destinazione d'uso	Edificato
--------------------	-----------

DESCRIZIONE DELLE ALTRE SORGENTI DI RUMORE SIGNIFICATIVE

Altre linee ferroviarie	<input checked="" type="checkbox"/>	Strade	
Impianti industriali	<input type="checkbox"/>	Altro	

NOTE

Progressiva rispetto alla pk di progetto.

LINEA SALERNO - PONTECAGNANO AEROPORTO

COMPLETAMENTO METROPOLITANA DI SALERNO

TRATTA ARECHI - PONTECAGNANO AEROPORTO

Schede di censimento dei ricettori

CODICE RICETTORE	6002
-------------------------	-------------

LOCALIZZAZIONE DELL'EDIFICIO

Regione	Campania
Provincia	Salerno
Comune	Salerno
Località	
Progressiva	0+290
Distanza infrastruttura	282 m

DOCUMENTAZIONE FOTOGRAFICA



DATI CARATTERISTICI DELL'EDIFICIO ESAMINATO

Tipologia	Ospedali/ Case di cur	Numero dei piani	2
Stato conservazione	Buono	Orientamento	Obliquo

CARATTERIZZAZIONE DEGLI INFISSI

NUMERO INFISSI PER FRONTE

Fronte parallelo all'infrastruttura	
Fronte perpendicolare/obliquo lato progressive crescenti	26
Fronte perpendicolare /obliquo lato progressive decrescenti	7

CARATTERIZZAZIONE DEL CORPO FERROVIARIO

Raso/Rilevato	<input checked="" type="checkbox"/>	Viadotto	<input type="checkbox"/>
Trincea	<input type="checkbox"/>	Galleria	<input type="checkbox"/>

DESCRIZIONE DELLA FASCIA TRA L'INFRASTRUTTURA E L'EDIFICIO

Destinazione d'uso	Edificato
--------------------	-----------

DESCRIZIONE DELLE ALTRE SORGENTI DI RUMORE SIGNIFICATIVE

Altre linee ferroviarie	<input checked="" type="checkbox"/>	Strade	
Impianti industriali	<input type="checkbox"/>	Altro	

NOTE

Progressiva rispetto alla pk di progetto.

LINEA SALERNO - PONTECAGNANO AEROPORTO

COMPLETAMENTO METROPOLITANA DI SALERNO

TRATTA ARECHI - PONTECAGNANO AEROPORTO

Schede di censimento dei ricettori

CODICE RICETTORE	6003
-------------------------	-------------

LOCALIZZAZIONE DELL'EDIFICIO

Regione	Campania
Provincia	Salerno
Comune	Salerno
Località	
Progressiva	0+300
Distanza infrastruttura	277 m



DATI CARATTERISTICI DELL'EDIFICIO ESAMINATO

Tipologia	Ospedali/ Case di cur	Numero dei piani	4
Stato conservazione	Buono	Orientamento	Obliquo

CARATTERIZZAZIONE DEGLI INFISSI

NUMERO INFISSI PER FRONTE

Fronte parallelo all'infrastruttura	
Fronte perpendicolare/obliquo lato progressive crescenti	5
Fronte perpendicolare /obliquo lato progressive decrescenti	28

CARATTERIZZAZIONE DEL CORPO FERROVIARIO

Raso/Rilevato	<input checked="" type="checkbox"/>	Viadotto	<input type="checkbox"/>
Trincea	<input type="checkbox"/>	Galleria	<input type="checkbox"/>

DESCRIZIONE DELLA FASCIA TRA L'INFRASTRUTTURA E L'EDIFICIO

Destinazione d'uso	Edificato
--------------------	-----------

DESCRIZIONE DELLE ALTRE SORGENTI DI RUMORE SIGNIFICATIVE

Altre linee ferroviarie	<input checked="" type="checkbox"/>	Strade	
Impianti industriali	<input type="checkbox"/>	Altro	

NOTE

Progressiva rispetto alla pk di progetto.

LINEA SALERNO - PONTECAGNANO AEROPORTO

COMPLETAMENTO METROPOLITANA DI SALERNO

TRATTA ARECHI - PONTECAGNANO AEROPORTO

Schede di censimento dei ricettori

CODICE RICETTORE	6004
-------------------------	-------------

LOCALIZZAZIONE DELL'EDIFICIO

Regione	Campania
Provincia	Salerno
Comune	Salerno
Località	
Progressiva	0+340
Distanza infrastruttura	253 m

DOCUMENTAZIONE FOTOGRAFICA



DATI CARATTERISTICI DELL'EDIFICIO ESAMINATO

Tipologia	Ospedali/ Case di cur	Numero dei piani	2
Stato conservazione	Buono	Orientamento	Obliquo

CARATTERIZZAZIONE DEGLI INFISSI

NUMERO INFISSI PER FRONTE

Fronte parallelo all'infrastruttura	
Fronte perpendicolare/obliquo lato progressive crescenti	0
Fronte perpendicolare /obliquo lato progressive decrescenti	8

CARATTERIZZAZIONE DEL CORPO FERROVIARIO

Raso/Rilevato	<input checked="" type="checkbox"/>	Viadotto	<input type="checkbox"/>
Trincea	<input type="checkbox"/>	Galleria	<input type="checkbox"/>

DESCRIZIONE DELLA FASCIA TRA L'INFRASTRUTTURA E L'EDIFICIO

Destinazione d'uso	Edificato
--------------------	-----------

DESCRIZIONE DELLE ALTRE SORGENTI DI RUMORE SIGNIFICATIVE

Altre linee ferroviarie	<input checked="" type="checkbox"/>	Strade	
Impianti industriali	<input type="checkbox"/>	Altro	

NOTE

Progressiva rispetto alla pk di progetto.

LINEA SALERNO - PONTECAGNANO AEROPORTO

COMPLETAMENTO METROPOLITANA DI SALERNO

TRATTA ARECHI - PONTECAGNANO AEROPORTO

Schede di censimento dei ricettori

CODICE RICETTORE	6005
-------------------------	-------------

LOCALIZZAZIONE DELL'EDIFICIO

Regione	Campania
Provincia	Salerno
Comune	Salerno
Località	
Progressiva	0+370
Distanza infrastruttura	275 m



DATI CARATTERISTICI DELL'EDIFICIO ESAMINATO

Tipologia	Ospedali/ Case di cur	Numero dei piani	3
Stato conservazione	Buono	Orientamento	Obliquo

CARATTERIZZAZIONE DEGLI INFISSI

NUMERO INFISSI PER FRONTE

Fronte parallelo all'infrastruttura	
Fronte perpendicolare/obliquo lato progressive crescenti	2
Fronte perpendicolare /obliquo lato progressive decrescenti	25

CARATTERIZZAZIONE DEL CORPO FERROVIARIO

Raso/Rilevato	<input checked="" type="checkbox"/>	Viadotto	<input type="checkbox"/>
Trincea	<input type="checkbox"/>	Galleria	<input type="checkbox"/>

DESCRIZIONE DELLA FASCIA TRA L'INFRASTRUTTURA E L'EDIFICIO

Destinazione d'uso	Edificato
--------------------	-----------

DESCRIZIONE DELLE ALTRE SORGENTI DI RUMORE SIGNIFICATIVE

Altre linee ferroviarie	<input checked="" type="checkbox"/>	Strade	
Impianti industriali	<input type="checkbox"/>	Altro	

NOTE

Progressiva rispetto alla pk di progetto.

LINEA SALERNO - PONTECAGNANO AEROPORTO

COMPLETAMENTO METROPOLITANA DI SALERNO

TRATTA ARECHI - PONTECAGNANO AEROPORTO

Schede di censimento dei ricettori

CODICE RICETTORE	6006
-------------------------	-------------

LOCALIZZAZIONE DELL'EDIFICIO

Regione	Campania
Provincia	Salerno
Comune	Salerno
Località	
Progressiva	0+430
Distanza infrastruttura	298 m



DATI CARATTERISTICI DELL'EDIFICIO ESAMINATO

Tipologia	Ospedali/ Case di cur	Numero dei piani	2
Stato conservazione	Buono	Orientamento	Obliquo

CARATTERIZZAZIONE DEGLI INFISSI

NUMERO INFISSI PER FRONTE

Fronte parallelo all'infrastruttura	
Fronte perpendicolare/obliquo lato progressive crescenti	3
Fronte perpendicolare /obliquo lato progressive decrescenti	0

CARATTERIZZAZIONE DEL CORPO FERROVIARIO

Raso/Rilevato	<input checked="" type="checkbox"/>	Viadotto	<input type="checkbox"/>
Trincea	<input type="checkbox"/>	Galleria	<input type="checkbox"/>

DESCRIZIONE DELLA FASCIA TRA L'INFRASTRUTTURA E L'EDIFICIO

Destinazione d'uso	Edificato
--------------------	-----------

DESCRIZIONE DELLE ALTRE SORGENTI DI RUMORE SIGNIFICATIVE

Altre linee ferroviarie	<input checked="" type="checkbox"/>	Strade	
Impianti industriali	<input type="checkbox"/>	Altro	

NOTE

Progressiva rispetto alla pk di progetto.

LINEA SALERNO - PONTECAGNANO AEROPORTO

COMPLETAMENTO METROPOLITANA DI SALERNO

TRATTA ARECHI - PONTECAGNANO AEROPORTO

Schede di censimento dei ricettori

CODICE RICETTORE	6007
-------------------------	-------------

LOCALIZZAZIONE DELL'EDIFICIO

Regione	Campania
Provincia	Salerno
Comune	Salerno
Località	
Progressiva	0+730
Distanza infrastruttura	267 m



DATI CARATTERISTICI DELL'EDIFICIO ESAMINATO

Tipologia	Commerciale/servizi	Numero dei piani	1
Stato conservazione	Buono	Orientamento	Obliquo

CARATTERIZZAZIONE DEGLI INFISSI

NUMERO INFISSI PER FRONTE

Fronte parallelo all'infrastruttura	
Fronte perpendicolare/obliquo lato progressive crescenti	4
Fronte perpendicolare /obliquo lato progressive decrescenti	2

CARATTERIZZAZIONE DEL CORPO FERROVIARIO

Raso/Rilevato	<input checked="" type="checkbox"/>	Viadotto	<input type="checkbox"/>
Trincea	<input type="checkbox"/>	Galleria	<input type="checkbox"/>

DESCRIZIONE DELLA FASCIA TRA L'INFRASTRUTTURA E L'EDIFICIO

Destinazione d'uso	Infrastruttura stradale
--------------------	-------------------------

DESCRIZIONE DELLE ALTRE SORGENTI DI RUMORE SIGNIFICATIVE

Altre linee ferroviarie	<input checked="" type="checkbox"/>	Strade	
Impianti industriali	<input type="checkbox"/>	Altro	

NOTE

Progressiva rispetto alla pk di progetto.

LINEA SALERNO - PONTECAGNANO AEROPORTO

COMPLETAMENTO METROPOLITANA DI SALERNO

TRATTA ARECHI - PONTECAGNANO AEROPORTO

Schede di censimento dei ricettori

CODICE RICETTORE	6008
-------------------------	-------------

LOCALIZZAZIONE DELL'EDIFICIO

Regione	Campania
Provincia	Salerno
Comune	Salerno
Località	
Progressiva	0+720
Distanza infrastruttura	300 m

DOCUMENTAZIONE FOTOGRAFICA



DATI CARATTERISTICI DELL'EDIFICIO ESAMINATO

Tipologia	Ruderi/edif dismessi/	Numero dei piani	1
Stato conservazione	Buono	Orientamento	Obliquo

CARATTERIZZAZIONE DEGLI INFISSI

NUMERO INFISSI PER FRONTE

Fronte parallelo all'infrastruttura	
Fronte perpendicolare/obliquo lato progressive crescenti	1
Fronte perpendicolare /obliquo lato progressive decrescenti	1

CARATTERIZZAZIONE DEL CORPO FERROVIARIO

Raso/Rilevato	<input checked="" type="checkbox"/>	Viadotto	<input type="checkbox"/>
Trincea	<input type="checkbox"/>	Galleria	<input type="checkbox"/>

DESCRIZIONE DELLA FASCIA TRA L'INFRASTRUTTURA E L'EDIFICIO

Destinazione d'uso	Infrastruttura stradale
--------------------	-------------------------

DESCRIZIONE DELLE ALTRE SORGENTI DI RUMORE SIGNIFICATIVE

Altre linee ferroviarie	<input checked="" type="checkbox"/>	Strade	
Impianti industriali	<input type="checkbox"/>	Altro	

NOTE

Progressiva rispetto alla pk di progetto.
Lato edificio esposto alla ferrovia non visibile.

LINEA SALERNO - PONTECAGNANO AEROPORTO

COMPLETAMENTO METROPOLITANA DI SALERNO

TRATTA ARECHI - PONTECAGNANO AEROPORTO

Schede di censimento dei ricettori

CODICE RICETTORE	6009
-------------------------	-------------

LOCALIZZAZIONE DELL'EDIFICIO

Regione	Campania
Provincia	Salerno
Comune	Salerno
Località	
Progressiva	0+740
Distanza infrastruttura	285 m

DOCUMENTAZIONE FOTOGRAFICA



DATI CARATTERISTICI DELL'EDIFICIO ESAMINATO

Tipologia	Residenziale	Numero dei piani	2
Stato conservazione	Buono	Orientamento	Obliquo

CARATTERIZZAZIONE DEGLI INFISSI

NUMERO INFISSI PER FRONTE

Fronte parallelo all'infrastruttura	
Fronte perpendicolare/obliquo lato progressive crescenti	1
Fronte perpendicolare /obliquo lato progressive decrescenti	6

CARATTERIZZAZIONE DEL CORPO FERROVIARIO

Raso/Rilevato	<input checked="" type="checkbox"/>	Viadotto	<input type="checkbox"/>
Trincea	<input type="checkbox"/>	Galleria	<input type="checkbox"/>

DESCRIZIONE DELLA FASCIA TRA L'INFRASTRUTTURA E L'EDIFICIO

Destinazione d'uso	Infrastruttura stradale
--------------------	-------------------------

DESCRIZIONE DELLE ALTRE SORGENTI DI RUMORE SIGNIFICATIVE

Altre linee ferroviarie	<input checked="" type="checkbox"/>	Strade	
Impianti industriali	<input type="checkbox"/>	Altro	

NOTE

Progressiva rispetto alla pk di progetto.

LINEA SALERNO - PONTECAGNANO AEROPORTO

COMPLETAMENTO METROPOLITANA DI SALERNO

TRATTA ARECHI - PONTECAGNANO AEROPORTO

Schede di censimento dei ricettori

CODICE RICETTORE	6010
-------------------------	-------------

LOCALIZZAZIONE DELL'EDIFICIO

Regione	Campania
Provincia	Salerno
Comune	Salerno
Località	
Progressiva	0+750
Distanza infrastruttura	298 m

DOCUMENTAZIONE FOTOGRAFICA



DATI CARATTERISTICI DELL'EDIFICIO ESAMINATO

Tipologia	Residenziale	Numero dei piani	3
Stato conservazione	Buono	Orientamento	Obliquo

CARATTERIZZAZIONE DEGLI INFISSI

NUMERO INFISSI PER FRONTE

Fronte parallelo all'infrastruttura	
Fronte perpendicolare/obliquo lato progressive crescenti	0
Fronte perpendicolare /obliquo lato progressive decrescenti	6

CARATTERIZZAZIONE DEL CORPO FERROVIARIO

Raso/Rilevato	<input checked="" type="checkbox"/>	Viadotto	<input type="checkbox"/>
Trincea	<input type="checkbox"/>	Galleria	<input type="checkbox"/>

DESCRIZIONE DELLA FASCIA TRA L'INFRASTRUTTURA E L'EDIFICIO

Destinazione d'uso	Infrastruttura stradale
--------------------	-------------------------

DESCRIZIONE DELLE ALTRE SORGENTI DI RUMORE SIGNIFICATIVE

Altre linee ferroviarie	<input checked="" type="checkbox"/>	Strade	
Impianti industriali	<input type="checkbox"/>	Altro	

NOTE

Progressiva rispetto alla pk di progetto.

LINEA SALERNO - PONTECAGNANO AEROPORTO

COMPLETAMENTO METROPOLITANA DI SALERNO

TRATTA ARECHI - PONTECAGNANO AEROPORTO

Schede di censimento dei ricettori

CODICE RICETTORE	6011
-------------------------	-------------

LOCALIZZAZIONE DELL'EDIFICIO

Regione	Campania
Provincia	Salerno
Comune	Salerno
Località	
Progressiva	0+810
Distanza infrastruttura	274 m



DATI CARATTERISTICI DELL'EDIFICIO ESAMINATO

Tipologia	Residenziale	Numero dei piani	4
Stato conservazione	Buono	Orientamento	Obliquo

CARATTERIZZAZIONE DEGLI INFISSI

NUMERO INFISSI PER FRONTE

Fronte parallelo all'infrastruttura	
Fronte perpendicolare/obliquo lato progressive crescenti	10
Fronte perpendicolare /obliquo lato progressive decrescenti	12

CARATTERIZZAZIONE DEL CORPO FERROVIARIO

Raso/Rilevato	<input checked="" type="checkbox"/>	Viadotto	<input type="checkbox"/>
Trincea	<input type="checkbox"/>	Galleria	<input type="checkbox"/>

DESCRIZIONE DELLA FASCIA TRA L'INFRASTRUTTURA E L'EDIFICIO

Destinazione d'uso	Infrastruttura stradale
--------------------	-------------------------

DESCRIZIONE DELLE ALTRE SORGENTI DI RUMORE SIGNIFICATIVE

Altre linee ferroviarie	<input checked="" type="checkbox"/>	Strade	
Impianti industriali	<input type="checkbox"/>	Altro	

NOTE

Progressiva rispetto alla pk di progetto.

LINEA SALERNO - PONTECAGNANO AEROPORTO

COMPLETAMENTO METROPOLITANA DI SALERNO

TRATTA ARECHI - PONTECAGNANO AEROPORTO

Schede di censimento dei ricettori

CODICE RICETTORE	6012
-------------------------	-------------

LOCALIZZAZIONE DELL'EDIFICIO

Regione	Campania
Provincia	Salerno
Comune	Salerno
Località	
Progressiva	0+850
Distanza infrastruttura	284 m

DOCUMENTAZIONE FOTOGRAFICA



DATI CARATTERISTICI DELL'EDIFICIO ESAMINATO

Tipologia	Residenziale	Numero dei piani	2
Stato conservazione	Buono	Orientamento	Obliquo

CARATTERIZZAZIONE DEGLI INFISSI

NUMERO INFISSI PER FRONTE

Fronte parallelo all'infrastruttura	
Fronte perpendicolare/obliquo lato progressive crescenti	2
Fronte perpendicolare /obliquo lato progressive decrescenti	3

CARATTERIZZAZIONE DEL CORPO FERROVIARIO

Raso/Rilevato	<input checked="" type="checkbox"/>	Viadotto	<input type="checkbox"/>
Trincea	<input type="checkbox"/>	Galleria	<input type="checkbox"/>

DESCRIZIONE DELLA FASCIA TRA L'INFRASTRUTTURA E L'EDIFICIO

Destinazione d'uso	Infrastruttura stradale
--------------------	-------------------------

DESCRIZIONE DELLE ALTRE SORGENTI DI RUMORE SIGNIFICATIVE

Altre linee ferroviarie	<input checked="" type="checkbox"/>	Strade	
Impianti industriali	<input type="checkbox"/>	Altro	

NOTE

Progressiva rispetto alla pk di progetto.

LINEA SALERNO - PONTECAGNANO AEROPORTO

COMPLETAMENTO METROPOLITANA DI SALERNO

TRATTA ARECHI - PONTECAGNANO AEROPORTO

Schede di censimento dei ricettori

CODICE RICETTORE	6013
-------------------------	-------------

LOCALIZZAZIONE DELL'EDIFICIO

Regione	Campania
Provincia	Salerno
Comune	Salerno
Località	
Progressiva	0+870
Distanza infrastruttura	300 m

DOCUMENTAZIONE FOTOGRAFICA



DATI CARATTERISTICI DELL'EDIFICIO ESAMINATO

Tipologia	Residenziale	Numero dei piani	3
Stato conservazione	Buono	Orientamento	Obliquo

CARATTERIZZAZIONE DEGLI INFISSI

NUMERO INFISSI PER FRONTE

Fronte parallelo all'infrastruttura	
Fronte perpendicolare/obliquo lato progressive crescenti	0
Fronte perpendicolare /obliquo lato progressive decrescenti	4

CARATTERIZZAZIONE DEL CORPO FERROVIARIO

Raso/Rilevato	<input checked="" type="checkbox"/>	Viadotto	<input type="checkbox"/>
Trincea	<input type="checkbox"/>	Galleria	<input type="checkbox"/>

DESCRIZIONE DELLA FASCIA TRA L'INFRASTRUTTURA E L'EDIFICIO

Destinazione d'uso	Infrastruttura stradale
--------------------	-------------------------

DESCRIZIONE DELLE ALTRE SORGENTI DI RUMORE SIGNIFICATIVE

Altre linee ferroviarie	<input checked="" type="checkbox"/>	Strade	
Impianti industriali	<input type="checkbox"/>	Altro	

NOTE

Progressiva rispetto alla pk di progetto.
Lato edificio esposto alla ferrovia non visibile.

LINEA SALERNO - PONTECAGNANO AEROPORTO

COMPLETAMENTO METROPOLITANA DI SALERNO

TRATTA ARECHI - PONTECAGNANO AEROPORTO

Schede di censimento dei ricettori

CODICE RICETTORE

LOCALIZZAZIONE DELL'EDIFICIO

Regione
Provincia
Comune
Località
Progressiva
Distanza infrastruttura

DOCUMENTAZIONE FOTOGRAFICA



DATI CARATTERISTICI DELL'EDIFICIO ESAMINATO

Tipologia Numero dei piani
Stato conservazione Orientamento

CARATTERIZZAZIONE DEGLI INFISSI

NUMERO INFISSI PER FRONTE

Fronte parallelo all'infrastruttura
Fronte perpendicolare/obliquo lato progressive crescenti
Fronte perpendicolare /obliquo lato progressive decrescenti

CARATTERIZZAZIONE DEL CORPO FERROVIARIO

Raso/Rilevato Viadotto
Trincea Galleria

DESCRIZIONE DELLA FASCIA TRA L'INFRASTRUTTURA E L'EDIFICIO

Destinazione d'uso

DESCRIZIONE DELLE ALTRE SORGENTI DI RUMORE SIGNIFICATIVE

Altre linee ferroviarie Strade
Impianti industriali Altro

NOTE

Progressiva rispetto alla pk di progetto.

LINEA SALERNO - PONTECAGNANO AEROPORTO

COMPLETAMENTO METROPOLITANA DI SALERNO

TRATTA ARECHI - PONTECAGNANO AEROPORTO

Schede di censimento dei ricettori

CODICE RICETTORE	6015
-------------------------	-------------

LOCALIZZAZIONE DELL'EDIFICIO

Regione	Campania
Provincia	Salerno
Comune	Salerno
Località	
Progressiva	0+960
Distanza infrastruttura	276 m

DOCUMENTAZIONE FOTOGRAFICA



DATI CARATTERISTICI DELL'EDIFICIO ESAMINATO

Tipologia	Residenziale	Numero dei piani	3
Stato conservazione	Buono	Orientamento	Perpendicolare

CARATTERIZZAZIONE DEGLI INFISSI

NUMERO INFISSI PER FRONTE

Fronte parallelo all'infrastruttura	9
Fronte perpendicolare/obliquo lato progressive crescenti	
Fronte perpendicolare /obliquo lato progressive decrescenti	

CARATTERIZZAZIONE DEL CORPO FERROVIARIO

Raso/Rilevato	<input checked="" type="checkbox"/>	Viadotto	<input type="checkbox"/>
Trincea	<input type="checkbox"/>	Galleria	<input type="checkbox"/>

DESCRIZIONE DELLA FASCIA TRA L'INFRASTRUTTURA E L'EDIFICIO

Destinazione d'uso	Infrastruttura stradale
--------------------	-------------------------

DESCRIZIONE DELLE ALTRE SORGENTI DI RUMORE SIGNIFICATIVE

Altre linee ferroviarie	<input checked="" type="checkbox"/>	Strade	
Impianti industriali	<input type="checkbox"/>	Altro	

NOTE

Progressiva rispetto alla pk di progetto.

LINEA SALERNO - PONTECAGNANO AEROPORTO

COMPLETAMENTO METROPOLITANA DI SALERNO

TRATTA ARECHI - PONTECAGNANO AEROPORTO

Schede di censimento dei ricettori

CODICE RICETTORE	6016
-------------------------	-------------

LOCALIZZAZIONE DELL'EDIFICIO

Regione	Campania
Provincia	Salerno
Comune	Salerno
Località	
Progressiva	1+000
Distanza infrastruttura	270 m



DATI CARATTERISTICI DELL'EDIFICIO ESAMINATO

Tipologia	Residenziale	Numero dei piani	3
Stato conservazione	Buono	Orientamento	Perpendicolare

CARATTERIZZAZIONE DEGLI INFISSI

NUMERO INFISSI PER FRONTE

Fronte parallelo all'infrastruttura	4
Fronte perpendicolare/obliquo lato progressive crescenti	
Fronte perpendicolare /obliquo lato progressive decrescenti	

CARATTERIZZAZIONE DEL CORPO FERROVIARIO

Raso/Rilevato	<input checked="" type="checkbox"/>	Viadotto	<input type="checkbox"/>
Trincea	<input type="checkbox"/>	Galleria	<input type="checkbox"/>

DESCRIZIONE DELLA FASCIA TRA L'INFRASTRUTTURA E L'EDIFICIO

Destinazione d'uso	Infrastruttura stradale
--------------------	-------------------------

DESCRIZIONE DELLE ALTRE SORGENTI DI RUMORE SIGNIFICATIVE

Altre linee ferroviarie	<input checked="" type="checkbox"/>	Strade	
Impianti industriali	<input type="checkbox"/>	Altro	

NOTE

Progressiva rispetto alla pk di progetto.

LINEA SALERNO - PONTECAGNANO AEROPORTO

COMPLETAMENTO METROPOLITANA DI SALERNO

TRATTA ARECHI - PONTECAGNANO AEROPORTO

Schede di censimento dei ricettori

CODICE RICETTORE	6017
-------------------------	-------------

LOCALIZZAZIONE DELL'EDIFICIO

Regione	Campania
Provincia	Salerno
Comune	Salerno
Località	
Progressiva	1+020
Distanza infrastruttura	280 m

DOCUMENTAZIONE FOTOGRAFICA



DATI CARATTERISTICI DELL'EDIFICIO ESAMINATO

Tipologia	Residenziale	Numero dei piani	4
Stato conservazione	Buono	Orientamento	Parallelo

CARATTERIZZAZIONE DEGLI INFISSI

NUMERO INFISSI PER FRONTE

Fronte parallelo all'infrastruttura	30
Fronte perpendicolare/obliquo lato progressive crescenti	
Fronte perpendicolare /obliquo lato progressive decrescenti	

CARATTERIZZAZIONE DEL CORPO FERROVIARIO

Raso/Rilevato	<input checked="" type="checkbox"/>	Viadotto	<input type="checkbox"/>
Trincea	<input type="checkbox"/>	Galleria	<input type="checkbox"/>

DESCRIZIONE DELLA FASCIA TRA L'INFRASTRUTTURA E L'EDIFICIO

Destinazione d'uso	Infrastruttura stradale
--------------------	-------------------------

DESCRIZIONE DELLE ALTRE SORGENTI DI RUMORE SIGNIFICATIVE

Altre linee ferroviarie	<input checked="" type="checkbox"/>	Strade	
Impianti industriali	<input type="checkbox"/>	Altro	

NOTE

Progressiva rispetto alla pk di progetto.

LINEA SALERNO - PONTECAGNANO AEROPORTO

COMPLETAMENTO METROPOLITANA DI SALERNO

TRATTA ARECHI - PONTECAGNANO AEROPORTO

Schede di censimento dei ricettori

CODICE RICETTORE	6018
-------------------------	-------------

LOCALIZZAZIONE DELL'EDIFICIO

Regione	Campania
Provincia	Salerno
Comune	Salerno
Località	
Progressiva	0+990
Distanza infrastruttura	267 m

DOCUMENTAZIONE FOTOGRAFICA



DATI CARATTERISTICI DELL'EDIFICIO ESAMINATO

Tipologia	Ruderi/edif dismessi/	Numero dei piani	1
Stato conservazione	Buono	Orientamento	Parallelo

CARATTERIZZAZIONE DEGLI INFISSI

NUMERO INFISSI PER FRONTE

Fronte parallelo all'infrastruttura	1
Fronte perpendicolare/obliquo lato progressive crescenti	
Fronte perpendicolare /obliquo lato progressive decrescenti	

CARATTERIZZAZIONE DEL CORPO FERROVIARIO

Raso/Rilevato	<input checked="" type="checkbox"/>	Viadotto	<input type="checkbox"/>
Trincea	<input type="checkbox"/>	Galleria	<input type="checkbox"/>

DESCRIZIONE DELLA FASCIA TRA L'INFRASTRUTTURA E L'EDIFICIO

Destinazione d'uso	Infrastruttura stradale
--------------------	-------------------------

DESCRIZIONE DELLE ALTRE SORGENTI DI RUMORE SIGNIFICATIVE

Altre linee ferroviarie	<input checked="" type="checkbox"/>	Strade	
Impianti industriali	<input type="checkbox"/>	Altro	

NOTE

Progressiva rispetto alla pk di progetto.
Lato edificio esposto alla ferrovia non visibile.

LINEA SALERNO - PONTECAGNANO AEROPORTO

COMPLETAMENTO METROPOLITANA DI SALERNO

TRATTA ARECHI - PONTECAGNANO AEROPORTO

Schede di censimento dei ricettori

CODICE RICETTORE	6019
-------------------------	-------------

LOCALIZZAZIONE DELL'EDIFICIO

Regione	Campania
Provincia	Salerno
Comune	Salerno
Località	
Progressiva	1+000
Distanza infrastruttura	267 m



DATI CARATTERISTICI DELL'EDIFICIO ESAMINATO

Tipologia	Ruderi/edif dismessi/	Numero dei piani	1
Stato conservazione	Buono	Orientamento	Parallelo

CARATTERIZZAZIONE DEGLI INFISSI

NUMERO INFISSI PER FRONTE

Fronte parallelo all'infrastruttura	1
Fronte perpendicolare/obliquo lato progressive crescenti	
Fronte perpendicolare /obliquo lato progressive decrescenti	

CARATTERIZZAZIONE DEL CORPO FERROVIARIO

Raso/Rilevato	<input checked="" type="checkbox"/>	Viadotto	<input type="checkbox"/>
Trincea	<input type="checkbox"/>	Galleria	<input type="checkbox"/>

DESCRIZIONE DELLA FASCIA TRA L'INFRASTRUTTURA E L'EDIFICIO

Destinazione d'uso	Infrastruttura stradale
--------------------	-------------------------

DESCRIZIONE DELLE ALTRE SORGENTI DI RUMORE SIGNIFICATIVE

Altre linee ferroviarie	<input checked="" type="checkbox"/>	Strade	
Impianti industriali	<input type="checkbox"/>	Altro	

NOTE

Progressiva rispetto alla pk di progetto.
Lato edificio esposto alla ferrovia non visibile.

LINEA SALERNO - PONTECAGNANO AEROPORTO

COMPLETAMENTO METROPOLITANA DI SALERNO

TRATTA ARECHI - PONTECAGNANO AEROPORTO

Schede di censimento dei ricettori

CODICE RICETTORE	6020
-------------------------	-------------

LOCALIZZAZIONE DELL'EDIFICIO

Regione	Campania
Provincia	Salerno
Comune	Salerno
Località	
Progressiva	1+890
Distanza infrastruttura	270 m

DOCUMENTAZIONE FOTOGRAFICA



DATI CARATTERISTICI DELL'EDIFICIO ESAMINATO

Tipologia	Commerciale/servizi	Numero dei piani	1
Stato conservazione	Buono	Orientamento	Obliquo

CARATTERIZZAZIONE DEGLI INFISSI

NUMERO INFISSI PER FRONTE

Fronte parallelo all'infrastruttura	
Fronte perpendicolare/obliquo lato progressive crescenti	30
Fronte perpendicolare /obliquo lato progressive decrescenti	20

CARATTERIZZAZIONE DEL CORPO FERROVIARIO

Raso/Rilevato	<input checked="" type="checkbox"/>	Viadotto	<input type="checkbox"/>
Trincea	<input type="checkbox"/>	Galleria	<input type="checkbox"/>

DESCRIZIONE DELLA FASCIA TRA L'INFRASTRUTTURA E L'EDIFICIO

Destinazione d'uso	Edificato
--------------------	-----------

DESCRIZIONE DELLE ALTRE SORGENTI DI RUMORE SIGNIFICATIVE

Altre linee ferroviarie	<input checked="" type="checkbox"/>	Strade	
Impianti industriali	<input checked="" type="checkbox"/>	Altro	

NOTE

Progressiva rispetto alla pk di progetto.

LINEA SALERNO - PONTECAGNANO AEROPORTO

COMPLETAMENTO METROPOLITANA DI SALERNO

TRATTA ARECHI - PONTECAGNANO AEROPORTO

Schede di censimento dei ricettori

CODICE RICETTORE	6021
-------------------------	-------------

LOCALIZZAZIONE DELL'EDIFICIO

Regione	Campania
Provincia	Salerno
Comune	Salerno
Località	
Progressiva	1+930
Distanza infrastruttura	263 m

DOCUMENTAZIONE FOTOGRAFICA



DATI CARATTERISTICI DELL'EDIFICIO ESAMINATO

Tipologia	Ruderi/edif dismessi/	Numero dei piani	1
Stato conservazione	Buono	Orientamento	Perpendicolare

CARATTERIZZAZIONE DEGLI INFISSI

NUMERO INFISSI PER FRONTE

Fronte parallelo all'infrastruttura	1
Fronte perpendicolare/obliquo lato progressive crescenti	
Fronte perpendicolare /obliquo lato progressive decrescenti	

CARATTERIZZAZIONE DEL CORPO FERROVIARIO

Raso/Rilevato	<input checked="" type="checkbox"/>	Viadotto	<input type="checkbox"/>
Trincea	<input type="checkbox"/>	Galleria	<input type="checkbox"/>

DESCRIZIONE DELLA FASCIA TRA L'INFRASTRUTTURA E L'EDIFICIO

Destinazione d'uso	Edificato
--------------------	-----------

DESCRIZIONE DELLE ALTRE SORGENTI DI RUMORE SIGNIFICATIVE

Altre linee ferroviarie	<input checked="" type="checkbox"/>	Strade	
Impianti industriali	<input type="checkbox"/>	Altro	

NOTE

Progressiva rispetto alla pk di progetto.
Lato edificio esposto alla ferrovia non visibile.

LINEA SALERNO - PONTECAGNANO AEROPORTO

COMPLETAMENTO METROPOLITANA DI SALERNO

TRATTA ARECHI - PONTECAGNANO AEROPORTO

Schede di censimento dei ricettori

CODICE RICETTORE	6022
-------------------------	-------------

LOCALIZZAZIONE DELL'EDIFICIO

Regione	Campania
Provincia	Salerno
Comune	Salerno
Località	
Progressiva	1+970
Distanza infrastruttura	285 m

DOCUMENTAZIONE FOTOGRAFICA



DATI CARATTERISTICI DELL'EDIFICIO ESAMINATO

Tipologia	Commerciale/servizi	Numero dei piani	2
Stato conservazione	Buono	Orientamento	Obliquo

CARATTERIZZAZIONE DEGLI INFISSI

NUMERO INFISSI PER FRONTE

Fronte parallelo all'infrastruttura	
Fronte perpendicolare/obliquo lato progressive crescenti	19
Fronte perpendicolare /obliquo lato progressive decrescenti	12

CARATTERIZZAZIONE DEL CORPO FERROVIARIO

Raso/Rilevato	<input checked="" type="checkbox"/>	Viadotto	<input type="checkbox"/>
Trincea	<input type="checkbox"/>	Galleria	<input type="checkbox"/>

DESCRIZIONE DELLA FASCIA TRA L'INFRASTRUTTURA E L'EDIFICIO

Destinazione d'uso	Edificato
--------------------	-----------

DESCRIZIONE DELLE ALTRE SORGENTI DI RUMORE SIGNIFICATIVE

Altre linee ferroviarie	<input checked="" type="checkbox"/>	Strade	
Impianti industriali	<input type="checkbox"/>	Altro	

NOTE

Progressiva rispetto alla pk di progetto.

LINEA SALERNO - PONTECAGNANO AEROPORTO

COMPLETAMENTO METROPOLITANA DI SALERNO

TRATTA ARECHI - PONTECAGNANO AEROPORTO

Schede di censimento dei ricettori

CODICE RICETTORE	6023
-------------------------	-------------

LOCALIZZAZIONE DELL'EDIFICIO

Regione	Campania
Provincia	Salerno
Comune	Salerno
Località	
Progressiva	1+990
Distanza infrastruttura	275 m

DOCUMENTAZIONE FOTOGRAFICA



DATI CARATTERISTICI DELL'EDIFICIO ESAMINATO

Tipologia	Residenziale	Numero dei piani	2
Stato conservazione	Buono	Orientamento	Obliquo

CARATTERIZZAZIONE DEGLI INFISSI

NUMERO INFISSI PER FRONTE

Fronte parallelo all'infrastruttura	
Fronte perpendicolare/obliquo lato progressive crescenti	4
Fronte perpendicolare /obliquo lato progressive decrescenti	6

CARATTERIZZAZIONE DEL CORPO FERROVIARIO

Raso/Rilevato	<input checked="" type="checkbox"/>	Viadotto	<input type="checkbox"/>
Trincea	<input type="checkbox"/>	Galleria	<input type="checkbox"/>

DESCRIZIONE DELLA FASCIA TRA L'INFRASTRUTTURA E L'EDIFICIO

Destinazione d'uso	Edificato
--------------------	-----------

DESCRIZIONE DELLE ALTRE SORGENTI DI RUMORE SIGNIFICATIVE

Altre linee ferroviarie	<input checked="" type="checkbox"/>	Strade	
Impianti industriali	<input type="checkbox"/>	Altro	

NOTE

Progressiva rispetto alla pk di progetto.

LINEA SALERNO - PONTECAGNANO AEROPORTO

COMPLETAMENTO METROPOLITANA DI SALERNO

TRATTA ARECHI - PONTECAGNANO AEROPORTO

Schede di censimento dei ricettori

CODICE RICETTORE	6024
-------------------------	-------------

LOCALIZZAZIONE DELL'EDIFICIO

Regione	Campania
Provincia	Salerno
Comune	Salerno
Località	
Progressiva	2+200
Distanza infrastruttura	267 m

DOCUMENTAZIONE FOTOGRAFICA



DATI CARATTERISTICI DELL'EDIFICIO ESAMINATO

Tipologia	Artigianale/industriale	Numero dei piani	1
Stato conservazione	Buono	Orientamento	Obliquo

CARATTERIZZAZIONE DEGLI INFISSI

NUMERO INFISSI PER FRONTE

Fronte parallelo all'infrastruttura	
Fronte perpendicolare/obliquo lato progressive crescenti	1
Fronte perpendicolare /obliquo lato progressive decrescenti	1

CARATTERIZZAZIONE DEL CORPO FERROVIARIO

Raso/Rilevato	<input checked="" type="checkbox"/>	Viadotto	<input type="checkbox"/>
Trincea	<input type="checkbox"/>	Galleria	<input type="checkbox"/>

DESCRIZIONE DELLA FASCIA TRA L'INFRASTRUTTURA E L'EDIFICIO

Destinazione d'uso	Edificato
--------------------	-----------

DESCRIZIONE DELLE ALTRE SORGENTI DI RUMORE SIGNIFICATIVE

Altre linee ferroviarie	<input checked="" type="checkbox"/>	Strade	
Impianti industriali	<input checked="" type="checkbox"/>	Altro	

NOTE

Progressiva rispetto alla pk di progetto.

LINEA SALERNO - PONTECAGNANO AEROPORTO

COMPLETAMENTO METROPOLITANA DI SALERNO


TRATTA ARECHI - PONTECAGNANO AEROPORTO

Schede di censimento dei ricettori

CODICE RICETTORE	6025
-------------------------	-------------

LOCALIZZAZIONE DELL'EDIFICIO

Regione	Campania
Provincia	Salerno
Comune	Salerno
Località	
Progressiva	2+190
Distanza infrastruttura	272 m



DATI CARATTERISTICI DELL'EDIFICIO ESAMINATO

Tipologia	Artigianale/industriale	Numero dei piani	1
Stato conservazione	Buono	Orientamento	Obliquo

CARATTERIZZAZIONE DEGLI INFISSI

NUMERO INFISSI PER FRONTE

Fronte parallelo all'infrastruttura	
Fronte perpendicolare/obliquo lato progressive crescenti	8
Fronte perpendicolare /obliquo lato progressive decrescenti	1

CARATTERIZZAZIONE DEL CORPO FERROVIARIO

Raso/Rilevato	<input checked="" type="checkbox"/>	Viadotto	<input type="checkbox"/>
Trincea	<input type="checkbox"/>	Galleria	<input type="checkbox"/>

DESCRIZIONE DELLA FASCIA TRA L'INFRASTRUTTURA E L'EDIFICIO

Destinazione d'uso	Edificato
--------------------	-----------

DESCRIZIONE DELLE ALTRE SORGENTI DI RUMORE SIGNIFICATIVE

Altre linee ferroviarie	<input checked="" type="checkbox"/>	Strade	
Impianti industriali	<input checked="" type="checkbox"/>	Altro	

NOTE

Progressiva rispetto alla pk di progetto.

LINEA SALERNO - PONTECAGNANO AEROPORTO

COMPLETAMENTO METROPOLITANA DI SALERNO

TRATTA ARECHI - PONTECAGNANO AEROPORTO

Schede di censimento dei ricettori

CODICE RICETTORE	6026
-------------------------	-------------

LOCALIZZAZIONE DELL'EDIFICIO

Regione	Campania
Provincia	Salerno
Comune	Salerno
Località	
Progressiva	2+190
Distanza infrastruttura	290 m

DOCUMENTAZIONE FOTOGRAFICA



DATI CARATTERISTICI DELL'EDIFICIO ESAMINATO

Tipologia	Artigianale/industriale	Numero dei piani	1
Stato conservazione	Buono	Orientamento	Obliquo

CARATTERIZZAZIONE DEGLI INFISSI

NUMERO INFISSI PER FRONTE

Fronte parallelo all'infrastruttura	
Fronte perpendicolare/obliquo lato progressive crescenti	2
Fronte perpendicolare /obliquo lato progressive decrescenti	3

CARATTERIZZAZIONE DEL CORPO FERROVIARIO

Raso/Rilevato	<input checked="" type="checkbox"/>	Viadotto	<input type="checkbox"/>
Trincea	<input type="checkbox"/>	Galleria	<input type="checkbox"/>

DESCRIZIONE DELLA FASCIA TRA L'INFRASTRUTTURA E L'EDIFICIO

Destinazione d'uso	Edificato
--------------------	-----------

DESCRIZIONE DELLE ALTRE SORGENTI DI RUMORE SIGNIFICATIVE

Altre linee ferroviarie	<input checked="" type="checkbox"/>	Strade	
Impianti industriali	<input checked="" type="checkbox"/>	Altro	

NOTE

Progressiva rispetto alla pk di progetto.

LINEA SALERNO - PONTECAGNANO AEROPORTO

COMPLETAMENTO METROPOLITANA DI SALERNO

TRATTA ARECHI - PONTECAGNANO AEROPORTO

Schede di censimento dei ricettori

CODICE RICETTORE	6027
-------------------------	-------------

LOCALIZZAZIONE DELL'EDIFICIO

Regione	Campania
Provincia	Salerno
Comune	Salerno
Località	
Progressiva	2+200
Distanza infrastruttura	300 m



DATI CARATTERISTICI DELL'EDIFICIO ESAMINATO

Tipologia	Artigianale/industriale	Numero dei piani	1
Stato conservazione	Buono	Orientamento	Obliquo

CARATTERIZZAZIONE DEGLI INFISSI

NUMERO INFISSI PER FRONTE

Fronte parallelo all'infrastruttura	
Fronte perpendicolare/obliquo lato progressive crescenti	2
Fronte perpendicolare /obliquo lato progressive decrescenti	3

CARATTERIZZAZIONE DEL CORPO FERROVIARIO

Raso/Rilevato	<input checked="" type="checkbox"/>	Viadotto	<input type="checkbox"/>
Trincea	<input type="checkbox"/>	Galleria	<input type="checkbox"/>

DESCRIZIONE DELLA FASCIA TRA L'INFRASTRUTTURA E L'EDIFICIO

Destinazione d'uso	Edificato
--------------------	-----------

DESCRIZIONE DELLE ALTRE SORGENTI DI RUMORE SIGNIFICATIVE

Altre linee ferroviarie	<input checked="" type="checkbox"/>	Strade	
Impianti industriali	<input checked="" type="checkbox"/>	Altro	

NOTE

Progressiva rispetto alla pk di progetto.

LINEA SALERNO - PONTECAGNANO AEROPORTO

COMPLETAMENTO METROPOLITANA DI SALERNO

TRATTA ARECHI - PONTECAGNANO AEROPORTO

Schede di censimento dei ricettori

CODICE RICETTORE	6028
-------------------------	-------------

LOCALIZZAZIONE DELL'EDIFICIO

Regione	Campania
Provincia	Salerno
Comune	Salerno
Località	
Progressiva	2+550
Distanza infrastruttura	283 m

DOCUMENTAZIONE FOTOGRAFICA



DATI CARATTERISTICI DELL'EDIFICIO ESAMINATO

Tipologia	Artigianale/industriale	Numero dei piani	1
Stato conservazione	Buono	Orientamento	Obliquo

CARATTERIZZAZIONE DEGLI INFISSI

NUMERO INFISSI PER FRONTE

Fronte parallelo all'infrastruttura	
Fronte perpendicolare/obliquo lato progressive crescenti	1
Fronte perpendicolare /obliquo lato progressive decrescenti	0

CARATTERIZZAZIONE DEL CORPO FERROVIARIO

Raso/Rilevato	<input checked="" type="checkbox"/>	Viadotto	<input type="checkbox"/>
Trincea	<input type="checkbox"/>	Galleria	<input type="checkbox"/>

DESCRIZIONE DELLA FASCIA TRA L'INFRASTRUTTURA E L'EDIFICIO

Destinazione d'uso	Edificato
--------------------	-----------

DESCRIZIONE DELLE ALTRE SORGENTI DI RUMORE SIGNIFICATIVE

Altre linee ferroviarie	<input checked="" type="checkbox"/>	Strade	
Impianti industriali	<input checked="" type="checkbox"/>	Altro	

NOTE

Progressiva rispetto alla pk di progetto.

LINEA SALERNO - PONTECAGNANO AEROPORTO

COMPLETAMENTO METROPOLITANA DI SALERNO

TRATTA ARECHI - PONTECAGNANO AEROPORTO

Schede di censimento dei ricettori

CODICE RICETTORE	6029
-------------------------	-------------

LOCALIZZAZIONE DELL'EDIFICIO

Regione	Campania
Provincia	Salerno
Comune	Salerno
Località	
Progressiva	2+800
Distanza infrastruttura	300 m

DOCUMENTAZIONE FOTOGRAFICA



DATI CARATTERISTICI DELL'EDIFICIO ESAMINATO

Tipologia	Commerciale/servizi	Numero dei piani	1
Stato conservazione	Buono	Orientamento	Parallelo

CARATTERIZZAZIONE DEGLI INFISSI

NUMERO INFISSI PER FRONTE

Fronte parallelo all'infrastruttura	9
Fronte perpendicolare/obliquo lato progressive crescenti	
Fronte perpendicolare /obliquo lato progressive decrescenti	

CARATTERIZZAZIONE DEL CORPO FERROVIARIO

Raso/Rilevato	<input checked="" type="checkbox"/>	Viadotto	<input type="checkbox"/>
Trincea	<input type="checkbox"/>	Galleria	<input type="checkbox"/>

DESCRIZIONE DELLA FASCIA TRA L'INFRASTRUTTURA E L'EDIFICIO

Destinazione d'uso	Edificato
--------------------	-----------

DESCRIZIONE DELLE ALTRE SORGENTI DI RUMORE SIGNIFICATIVE

Altre linee ferroviarie	<input checked="" type="checkbox"/>	Strade	
Impianti industriali	<input checked="" type="checkbox"/>	Altro	

NOTE

Progressiva rispetto alla pk di progetto.
Lato edificio esposto alla ferrovia non visibile.

LINEA SALERNO - PONTECAGNANO AEROPORTO

COMPLETAMENTO METROPOLITANA DI SALERNO

TRATTA ARECHI - PONTECAGNANO AEROPORTO

Schede di censimento dei ricettori

CODICE RICETTORE	6030
-------------------------	-------------

LOCALIZZAZIONE DELL'EDIFICIO

Regione	Campania
Provincia	Salerno
Comune	Salerno
Località	
Progressiva	2+870
Distanza infrastruttura	270 m

DOCUMENTAZIONE FOTOGRAFICA



DATI CARATTERISTICI DELL'EDIFICIO ESAMINATO

Tipologia	Commerciale/servizi	Numero dei piani	1
Stato conservazione	Buono	Orientamento	Perpendicolare

CARATTERIZZAZIONE DEGLI INFISSI

NUMERO INFISSI PER FRONTE

Fronte parallelo all'infrastruttura	1
Fronte perpendicolare/obliquo lato progressive crescenti	
Fronte perpendicolare /obliquo lato progressive decrescenti	

CARATTERIZZAZIONE DEL CORPO FERROVIARIO

Raso/Rilevato	<input checked="" type="checkbox"/>	Viadotto	<input type="checkbox"/>
Trincea	<input type="checkbox"/>	Galleria	<input type="checkbox"/>

DESCRIZIONE DELLA FASCIA TRA L'INFRASTRUTTURA E L'EDIFICIO

Destinazione d'uso	Edificato
--------------------	-----------

DESCRIZIONE DELLE ALTRE SORGENTI DI RUMORE SIGNIFICATIVE

Altre linee ferroviarie	<input checked="" type="checkbox"/>	Strade	
Impianti industriali	<input checked="" type="checkbox"/>	Altro	

NOTE

Progressiva rispetto alla pk di progetto.
Lato edificio esposto alla ferrovia non visibile.

LINEA SALERNO - PONTECAGNANO AEROPORTO

COMPLETAMENTO METROPOLITANA DI SALERNO

TRATTA ARECHI - PONTECAGNANO AEROPORTO

Schede di censimento dei ricettori

CODICE RICETTORE	6031
-------------------------	-------------

LOCALIZZAZIONE DELL'EDIFICIO

Regione	Campania
Provincia	Salerno
Comune	Salerno
Località	
Progressiva	3+220
Distanza infrastruttura	264 m

DOCUMENTAZIONE FOTOGRAFICA



DATI CARATTERISTICI DELL'EDIFICIO ESAMINATO

Tipologia	Residenziale	Numero dei piani	1
Stato conservazione	Buono	Orientamento	Perpendicolare

CARATTERIZZAZIONE DEGLI INFISSI

NUMERO INFISSI PER FRONTE

Fronte parallelo all'infrastruttura	3
Fronte perpendicolare/obliquo lato progressive crescenti	
Fronte perpendicolare /obliquo lato progressive decrescenti	

CARATTERIZZAZIONE DEL CORPO FERROVIARIO

Raso/Rilevato	<input checked="" type="checkbox"/>	Viadotto	<input type="checkbox"/>
Trincea	<input type="checkbox"/>	Galleria	<input type="checkbox"/>

DESCRIZIONE DELLA FASCIA TRA L'INFRASTRUTTURA E L'EDIFICIO

Destinazione d'uso	Edificato
--------------------	-----------

DESCRIZIONE DELLE ALTRE SORGENTI DI RUMORE SIGNIFICATIVE

Altre linee ferroviarie	<input checked="" type="checkbox"/>	Strade	
Impianti industriali	<input checked="" type="checkbox"/>	Altro	

NOTE

Progressiva rispetto alla pk di progetto.

LINEA SALERNO - PONTECAGNANO AEROPORTO

COMPLETAMENTO METROPOLITANA DI SALERNO

TRATTA ARECHI - PONTECAGNANO AEROPORTO

Schede di censimento dei ricettori

CODICE RICETTORE	6032
-------------------------	-------------

LOCALIZZAZIONE DELL'EDIFICIO

Regione	Campania
Provincia	Salerno
Comune	Salerno
Località	
Progressiva	3+240
Distanza infrastruttura	298 m

DOCUMENTAZIONE FOTOGRAFICA



DATI CARATTERISTICI DELL'EDIFICIO ESAMINATO

Tipologia	Artigianale/industriale	Numero dei piani	2
Stato conservazione	Buono	Orientamento	Obliquo

CARATTERIZZAZIONE DEGLI INFISSI

NUMERO INFISSI PER FRONTE

Fronte parallelo all'infrastruttura	
Fronte perpendicolare/obliquo lato progressive crescenti	6
Fronte perpendicolare /obliquo lato progressive decrescenti	80

CARATTERIZZAZIONE DEL CORPO FERROVIARIO

Raso/Rilevato	<input checked="" type="checkbox"/>	Viadotto	<input type="checkbox"/>
Trincea	<input type="checkbox"/>	Galleria	<input type="checkbox"/>

DESCRIZIONE DELLA FASCIA TRA L'INFRASTRUTTURA E L'EDIFICIO

Destinazione d'uso	Edificato
--------------------	-----------

DESCRIZIONE DELLE ALTRE SORGENTI DI RUMORE SIGNIFICATIVE

Altre linee ferroviarie	<input checked="" type="checkbox"/>	Strade	
Impianti industriali	<input checked="" type="checkbox"/>	Altro	

NOTE

Progressiva rispetto alla pk di progetto.

LINEA SALERNO - PONTECAGNANO AEROPORTO

COMPLETAMENTO METROPOLITANA DI SALERNO

TRATTA ARECHI - PONTECAGNANO AEROPORTO

Schede di censimento dei ricettori

CODICE RICETTORE	6033
-------------------------	-------------

LOCALIZZAZIONE DELL'EDIFICIO

Regione	Campania
Provincia	Salerno
Comune	Salerno
Località	
Progressiva	6+350
Distanza infrastruttura	291 m

DOCUMENTAZIONE FOTOGRAFICA



DATI CARATTERISTICI DELL'EDIFICIO ESAMINATO

Tipologia	Artigianale/industriale	Numero dei piani	2
Stato conservazione	Buono	Orientamento	Obliquo

CARATTERIZZAZIONE DEGLI INFISSI

NUMERO INFISSI PER FRONTE

Fronte parallelo all'infrastruttura	
Fronte perpendicolare/obliquo lato progressive crescenti	33
Fronte perpendicolare /obliquo lato progressive decrescenti	6

CARATTERIZZAZIONE DEL CORPO FERROVIARIO

Raso/Rilevato	<input checked="" type="checkbox"/>	Viadotto	<input type="checkbox"/>
Trincea	<input type="checkbox"/>	Galleria	<input type="checkbox"/>

DESCRIZIONE DELLA FASCIA TRA L'INFRASTRUTTURA E L'EDIFICIO

Destinazione d'uso	Edificato
--------------------	-----------

DESCRIZIONE DELLE ALTRE SORGENTI DI RUMORE SIGNIFICATIVE

Altre linee ferroviarie	<input checked="" type="checkbox"/>	Strade	
Impianti industriali	<input checked="" type="checkbox"/>	Altro	

NOTE

Progressiva rispetto alla pk di progetto.
Lato edificio esposto alla ferrovia non visibile.

LINEA SALERNO - PONTECAGNANO AEROPORTO

COMPLETAMENTO METROPOLITANA DI SALERNO

TRATTA ARECHI - PONTECAGNANO AEROPORTO

Schede di censimento dei ricettori

CODICE RICETTORE	6034
-------------------------	-------------

LOCALIZZAZIONE DELL'EDIFICIO

Regione	Campania
Provincia	Salerno
Comune	Salerno
Località	
Progressiva	3+400
Distanza infrastruttura	258 m

DOCUMENTAZIONE FOTOGRAFICA



DATI CARATTERISTICI DELL'EDIFICIO ESAMINATO

Tipologia	Residenziale	Numero dei piani	3
Stato conservazione	Buono	Orientamento	Obliquo

CARATTERIZZAZIONE DEGLI INFISSI

NUMERO INFISSI PER FRONTE

Fronte parallelo all'infrastruttura	
Fronte perpendicolare/obliquo lato progressive crescenti	28
Fronte perpendicolare /obliquo lato progressive decrescenti	15

CARATTERIZZAZIONE DEL CORPO FERROVIARIO

Raso/Rilevato	<input checked="" type="checkbox"/>	Viadotto	<input type="checkbox"/>
Trincea	<input type="checkbox"/>	Galleria	<input type="checkbox"/>

DESCRIZIONE DELLA FASCIA TRA L'INFRASTRUTTURA E L'EDIFICIO

Destinazione d'uso	Edificato
--------------------	-----------

DESCRIZIONE DELLE ALTRE SORGENTI DI RUMORE SIGNIFICATIVE

Altre linee ferroviarie	<input checked="" type="checkbox"/>	Strade	
Impianti industriali	<input checked="" type="checkbox"/>	Altro	

NOTE

Progressiva rispetto alla pk di progetto.
Lato edificio esposto alla ferrovia non visibile.

LINEA SALERNO - PONTECAGNANO AEROPORTO

COMPLETAMENTO METROPOLITANA DI SALERNO

TRATTA ARECHI - PONTECAGNANO AEROPORTO

Schede di censimento dei ricettori

CODICE RICETTORE	6035
-------------------------	-------------

LOCALIZZAZIONE DELL'EDIFICIO

Regione	Campania
Provincia	Salerno
Comune	Pontecagnano
Località	
Progressiva	3+520
Distanza infrastruttura	293 m

DOCUMENTAZIONE FOTOGRAFICA



DATI CARATTERISTICI DELL'EDIFICIO ESAMINATO

Tipologia	Artigianale/industriale	Numero dei piani	1
Stato conservazione	Buono	Orientamento	Parallelo

CARATTERIZZAZIONE DEGLI INFISSI

NUMERO INFISSI PER FRONTE

Fronte parallelo all'infrastruttura	0
Fronte perpendicolare/obliquo lato progressive crescenti	
Fronte perpendicolare /obliquo lato progressive decrescenti	

CARATTERIZZAZIONE DEL CORPO FERROVIARIO

Raso/Rilevato	<input checked="" type="checkbox"/>	Viadotto	<input type="checkbox"/>
Trincea	<input type="checkbox"/>	Galleria	<input type="checkbox"/>

DESCRIZIONE DELLA FASCIA TRA L'INFRASTRUTTURA E L'EDIFICIO

Destinazione d'uso	Infrastruttura stradale
--------------------	-------------------------

DESCRIZIONE DELLE ALTRE SORGENTI DI RUMORE SIGNIFICATIVE

Altre linee ferroviarie	<input checked="" type="checkbox"/>	Strade	
Impianti industriali	<input checked="" type="checkbox"/>	Altro	

NOTE

Progressiva rispetto alla pk di progetto.

LINEA SALERNO - PONTECAGNANO AEROPORTO

COMPLETAMENTO METROPOLITANA DI SALERNO

TRATTA ARECHI - PONTECAGNANO AEROPORTO

Schede di censimento dei ricettori

CODICE RICETTORE	6036
-------------------------	-------------

LOCALIZZAZIONE DELL'EDIFICIO

Regione	Campania
Provincia	Salerno
Comune	Pontecagnano
Località	
Progressiva	3+550
Distanza infrastruttura	271 m

DOCUMENTAZIONE FOTOGRAFICA



DATI CARATTERISTICI DELL'EDIFICIO ESAMINATO

Tipologia	Commerciale/servizi	Numero dei piani	1
Stato conservazione	Buono	Orientamento	Parallelo

CARATTERIZZAZIONE DEGLI INFISSI

NUMERO INFISSI PER FRONTE

Fronte parallelo all'infrastruttura	2
Fronte perpendicolare/obliquo lato progressive crescenti	
Fronte perpendicolare /obliquo lato progressive decrescenti	

CARATTERIZZAZIONE DEL CORPO FERROVIARIO

Raso/Rilevato	<input checked="" type="checkbox"/>	Viadotto	<input type="checkbox"/>
Trincea	<input type="checkbox"/>	Galleria	<input type="checkbox"/>

DESCRIZIONE DELLA FASCIA TRA L'INFRASTRUTTURA E L'EDIFICIO

Destinazione d'uso	Infrastruttura stradale
--------------------	-------------------------

DESCRIZIONE DELLE ALTRE SORGENTI DI RUMORE SIGNIFICATIVE

Altre linee ferroviarie	<input checked="" type="checkbox"/>	Strade	
Impianti industriali	<input checked="" type="checkbox"/>	Altro	

NOTE

Progressiva rispetto alla pk di progetto.

LINEA SALERNO - PONTECAGNANO AEROPORTO

COMPLETAMENTO METROPOLITANA DI SALERNO

TRATTA ARECHI - PONTECAGNANO AEROPORTO

Schede di censimento dei ricettori

CODICE RICETTORE	6037
-------------------------	-------------

LOCALIZZAZIONE DELL'EDIFICIO

Regione	Campania
Provincia	Salerno
Comune	Pontecagnano
Località	
Progressiva	3+570
Distanza infrastruttura	262 m



DATI CARATTERISTICI DELL'EDIFICIO ESAMINATO

Tipologia	Artigianale/industriale	Numero dei piani	4
Stato conservazione	Buono	Orientamento	Perpendicolare

CARATTERIZZAZIONE DEGLI INFISSI

NUMERO INFISSI PER FRONTE

Fronte parallelo all'infrastruttura	20
Fronte perpendicolare/obliquo lato progressive crescenti	
Fronte perpendicolare /obliquo lato progressive decrescenti	

CARATTERIZZAZIONE DEL CORPO FERROVIARIO

Raso/Rilevato	<input checked="" type="checkbox"/>	Viadotto	<input type="checkbox"/>
Trincea	<input type="checkbox"/>	Galleria	<input type="checkbox"/>

DESCRIZIONE DELLA FASCIA TRA L'INFRASTRUTTURA E L'EDIFICIO

Destinazione d'uso	Infrastruttura stradale
--------------------	-------------------------

DESCRIZIONE DELLE ALTRE SORGENTI DI RUMORE SIGNIFICATIVE

Altre linee ferroviarie	<input checked="" type="checkbox"/>	Strade	
Impianti industriali	<input checked="" type="checkbox"/>	Altro	

NOTE

Progressiva rispetto alla pk di progetto.

LINEA SALERNO - PONTECAGNANO AEROPORTO

COMPLETAMENTO METROPOLITANA DI SALERNO

TRATTA ARECHI - PONTECAGNANO AEROPORTO

Schede di censimento dei ricettori

CODICE RICETTORE	6038
-------------------------	-------------

LOCALIZZAZIONE DELL'EDIFICIO

Regione	Campania
Provincia	Salerno
Comune	Pontecagnano
Località	
Progressiva	3+700
Distanza infrastruttura	300 m

DOCUMENTAZIONE FOTOGRAFICA



DATI CARATTERISTICI DELL'EDIFICIO ESAMINATO

Tipologia	Ruderi/edif dismessi/	Numero dei piani	1
Stato conservazione	Medio	Orientamento	Perpendicolare

CARATTERIZZAZIONE DEGLI INFISSI

NUMERO INFISSI PER FRONTE

Fronte parallelo all'infrastruttura	0
Fronte perpendicolare/obliquo lato progressive crescenti	
Fronte perpendicolare /obliquo lato progressive decrescenti	

CARATTERIZZAZIONE DEL CORPO FERROVIARIO

Raso/Rilevato	<input checked="" type="checkbox"/>	Viadotto	<input type="checkbox"/>
Trincea	<input type="checkbox"/>	Galleria	<input type="checkbox"/>

DESCRIZIONE DELLA FASCIA TRA L'INFRASTRUTTURA E L'EDIFICIO

Destinazione d'uso	Edificato
--------------------	-----------

DESCRIZIONE DELLE ALTRE SORGENTI DI RUMORE SIGNIFICATIVE

Altre linee ferroviarie	<input checked="" type="checkbox"/>	Strade	
Impianti industriali	<input checked="" type="checkbox"/>	Altro	

NOTE

Progressiva rispetto alla pk di progetto.

LINEA SALERNO - PONTECAGNANO AEROPORTO

COMPLETAMENTO METROPOLITANA DI SALERNO

TRATTA ARECHI - PONTECAGNANO AEROPORTO

Schede di censimento dei ricettori

CODICE RICETTORE	6039
-------------------------	-------------

LOCALIZZAZIONE DELL'EDIFICIO

Regione	Campania
Provincia	Salerno
Comune	Pontecagnano
Località	
Progressiva	3+700
Distanza infrastruttura	298 m



DATI CARATTERISTICI DELL'EDIFICIO ESAMINATO

Tipologia	Ruderi/edif dismessi/	Numero dei piani	1
Stato conservazione	Cattivo	Orientamento	Parallelo

CARATTERIZZAZIONE DEGLI INFISSI

NUMERO INFISSI PER FRONTE

Fronte parallelo all'infrastruttura	0
Fronte perpendicolare/obliquo lato progressive crescenti	
Fronte perpendicolare /obliquo lato progressive decrescenti	

CARATTERIZZAZIONE DEL CORPO FERROVIARIO

Raso/Rilevato	<input checked="" type="checkbox"/>	Viadotto	<input type="checkbox"/>
Trincea	<input type="checkbox"/>	Galleria	<input type="checkbox"/>

DESCRIZIONE DELLA FASCIA TRA L'INFRASTRUTTURA E L'EDIFICIO

Destinazione d'uso	Edificato
--------------------	-----------

DESCRIZIONE DELLE ALTRE SORGENTI DI RUMORE SIGNIFICATIVE

Altre linee ferroviarie	<input checked="" type="checkbox"/>	Strade	
Impianti industriali	<input checked="" type="checkbox"/>	Altro	

NOTE

Progressiva rispetto alla pk di progetto.

LINEA SALERNO - PONTECAGNANO AEROPORTO

COMPLETAMENTO METROPOLITANA DI SALERNO

TRATTA ARECHI - PONTECAGNANO AEROPORTO

Schede di censimento dei ricettori

CODICE RICETTORE	6040
-------------------------	-------------

LOCALIZZAZIONE DELL'EDIFICIO

Regione	Campania
Provincia	Salerno
Comune	Pontecagnano
Località	
Progressiva	3+710
Distanza infrastruttura	294 m



DATI CARATTERISTICI DELL'EDIFICIO ESAMINATO

Tipologia	Ruderi/edif dismessi/	Numero dei piani	1
Stato conservazione	Cattivo	Orientamento	Parallelo

CARATTERIZZAZIONE DEGLI INFISSI

NUMERO INFISSI PER FRONTE

Fronte parallelo all'infrastruttura	1
Fronte perpendicolare/obliquo lato progressive crescenti	
Fronte perpendicolare /obliquo lato progressive decrescenti	

CARATTERIZZAZIONE DEL CORPO FERROVIARIO

Raso/Rilevato	<input checked="" type="checkbox"/>	Viadotto	<input type="checkbox"/>
Trincea	<input type="checkbox"/>	Galleria	<input type="checkbox"/>

DESCRIZIONE DELLA FASCIA TRA L'INFRASTRUTTURA E L'EDIFICIO

Destinazione d'uso	Edificato
--------------------	-----------

DESCRIZIONE DELLE ALTRE SORGENTI DI RUMORE SIGNIFICATIVE

Altre linee ferroviarie	<input checked="" type="checkbox"/>	Strade	
Impianti industriali	<input checked="" type="checkbox"/>	Altro	

NOTE

Progressiva rispetto alla pk di progetto.

LINEA SALERNO - PONTECAGNANO AEROPORTO

COMPLETAMENTO METROPOLITANA DI SALERNO

TRATTA ARECHI - PONTECAGNANO AEROPORTO

Schede di censimento dei ricettori

CODICE RICETTORE	6041
-------------------------	-------------

LOCALIZZAZIONE DELL'EDIFICIO

Regione	Campania
Provincia	Salerno
Comune	Pontecagnano
Località	
Progressiva	3+700
Distanza infrastruttura	272 m

DOCUMENTAZIONE FOTOGRAFICA



DATI CARATTERISTICI DELL'EDIFICIO ESAMINATO

Tipologia	Ruderi/edif dismessi/	Numero dei piani	1
Stato conservazione	Buono	Orientamento	Parallelo

CARATTERIZZAZIONE DEGLI INFISSI

NUMERO INFISSI PER FRONTE

Fronte parallelo all'infrastruttura	1
Fronte perpendicolare/obliquo lato progressive crescenti	
Fronte perpendicolare /obliquo lato progressive decrescenti	

CARATTERIZZAZIONE DEL CORPO FERROVIARIO

Raso/Rilevato	<input checked="" type="checkbox"/>	Viadotto	<input type="checkbox"/>
Trincea	<input type="checkbox"/>	Galleria	<input type="checkbox"/>

DESCRIZIONE DELLA FASCIA TRA L'INFRASTRUTTURA E L'EDIFICIO

Destinazione d'uso	Edificato
--------------------	-----------

DESCRIZIONE DELLE ALTRE SORGENTI DI RUMORE SIGNIFICATIVE

Altre linee ferroviarie	<input checked="" type="checkbox"/>	Strade	
Impianti industriali	<input checked="" type="checkbox"/>	Altro	

NOTE

Progressiva rispetto alla pk di progetto.

LINEA SALERNO - PONTECAGNANO AEROPORTO

COMPLETAMENTO METROPOLITANA DI SALERNO

TRATTA ARECHI - PONTECAGNANO AEROPORTO

Schede di censimento dei ricettori

CODICE RICETTORE	6042
-------------------------	-------------

LOCALIZZAZIONE DELL'EDIFICIO

Regione	Campania
Provincia	Salerno
Comune	Pontecagnano
Località	
Progressiva	3+720
Distanza infrastruttura	270 m



DATI CARATTERISTICI DELL'EDIFICIO ESAMINATO

Tipologia	Commerciale/servizi	Numero dei piani	1
Stato conservazione	Medio	Orientamento	Parallelo

CARATTERIZZAZIONE DEGLI INFISSI

NUMERO INFISSI PER FRONTE

Fronte parallelo all'infrastruttura	1
Fronte perpendicolare/obliquo lato progressive crescenti	
Fronte perpendicolare /obliquo lato progressive decrescenti	

CARATTERIZZAZIONE DEL CORPO FERROVIARIO

Raso/Rilevato	<input checked="" type="checkbox"/>	Viadotto	<input type="checkbox"/>
Trincea	<input type="checkbox"/>	Galleria	<input type="checkbox"/>

DESCRIZIONE DELLA FASCIA TRA L'INFRASTRUTTURA E L'EDIFICIO

Destinazione d'uso	Edificato
--------------------	-----------

DESCRIZIONE DELLE ALTRE SORGENTI DI RUMORE SIGNIFICATIVE

Altre linee ferroviarie	<input checked="" type="checkbox"/>	Strade	
Impianti industriali	<input checked="" type="checkbox"/>	Altro	

NOTE

Progressiva rispetto alla pk di progetto.

LINEA SALERNO - PONTECAGNANO AEROPORTO

COMPLETAMENTO METROPOLITANA DI SALERNO

TRATTA ARECHI - PONTECAGNANO AEROPORTO

Schede di censimento dei ricettori

CODICE RICETTORE	6043
-------------------------	-------------

LOCALIZZAZIONE DELL'EDIFICIO

Regione	Campania
Provincia	Salerno
Comune	Pontecagnano
Località	
Progressiva	3+800
Distanza infrastruttura	295 m

DOCUMENTAZIONE FOTOGRAFICA



DATI CARATTERISTICI DELL'EDIFICIO ESAMINATO

Tipologia	Artigianale/industriale	Numero dei piani	2
Stato conservazione	Cattivo	Orientamento	Parallelo

CARATTERIZZAZIONE DEGLI INFISSI

NUMERO INFISSI PER FRONTE

Fronte parallelo all'infrastruttura	22
Fronte perpendicolare/obliquo lato progressive crescenti	
Fronte perpendicolare /obliquo lato progressive decrescenti	

CARATTERIZZAZIONE DEL CORPO FERROVIARIO

Raso/Rilevato	<input checked="" type="checkbox"/>	Viadotto	<input type="checkbox"/>
Trincea	<input type="checkbox"/>	Galleria	<input type="checkbox"/>

DESCRIZIONE DELLA FASCIA TRA L'INFRASTRUTTURA E L'EDIFICIO

Destinazione d'uso	Edificato
--------------------	-----------

DESCRIZIONE DELLE ALTRE SORGENTI DI RUMORE SIGNIFICATIVE

Altre linee ferroviarie	<input checked="" type="checkbox"/>	Strade	
Impianti industriali	<input checked="" type="checkbox"/>	Altro	

NOTE

Progressiva rispetto alla pk di progetto.

LINEA SALERNO - PONTECAGNANO AEROPORTO

COMPLETAMENTO METROPOLITANA DI SALERNO

TRATTA ARECHI - PONTECAGNANO AEROPORTO

Schede di censimento dei ricettori

CODICE RICETTORE	6044
-------------------------	-------------

LOCALIZZAZIONE DELL'EDIFICIO

Regione	Campania
Provincia	Salerno
Comune	Pontecagnano
Località	
Progressiva	3+920
Distanza infrastruttura	282 m

DOCUMENTAZIONE FOTOGRAFICA



DATI CARATTERISTICI DELL'EDIFICIO ESAMINATO

Tipologia	Residenziale	Numero dei piani	3
Stato conservazione	Buono	Orientamento	Obliquo

CARATTERIZZAZIONE DEGLI INFISSI

NUMERO INFISSI PER FRONTE

Fronte parallelo all'infrastruttura	
Fronte perpendicolare/obliquo lato progressive crescenti	9
Fronte perpendicolare /obliquo lato progressive decrescenti	9

CARATTERIZZAZIONE DEL CORPO FERROVIARIO

Raso/Rilevato	<input checked="" type="checkbox"/>	Viadotto	<input type="checkbox"/>
Trincea	<input type="checkbox"/>	Galleria	<input type="checkbox"/>

DESCRIZIONE DELLA FASCIA TRA L'INFRASTRUTTURA E L'EDIFICIO

Destinazione d'uso	Edificato
--------------------	-----------

DESCRIZIONE DELLE ALTRE SORGENTI DI RUMORE SIGNIFICATIVE

Altre linee ferroviarie	<input checked="" type="checkbox"/>	Strade	
Impianti industriali	<input checked="" type="checkbox"/>	Altro	

NOTE

Progressiva rispetto alla pk di progetto.

LINEA SALERNO - PONTECAGNANO AEROPORTO

COMPLETAMENTO METROPOLITANA DI SALERNO

TRATTA ARECHI - PONTECAGNANO AEROPORTO

Schede di censimento dei ricettori

CODICE RICETTORE	6045
-------------------------	-------------

LOCALIZZAZIONE DELL'EDIFICIO

Regione	Campania
Provincia	Salerno
Comune	Pontecagnano
Località	
Progressiva	3+950
Distanza infrastruttura	284 m

DOCUMENTAZIONE FOTOGRAFICA



DATI CARATTERISTICI DELL'EDIFICIO ESAMINATO

Tipologia	Residenziale	Numero dei piani	4
Stato conservazione	Buono	Orientamento	Obliquo

CARATTERIZZAZIONE DEGLI INFISSI

NUMERO INFISSI PER FRONTE

Fronte parallelo all'infrastruttura	
Fronte perpendicolare/obliquo lato progressive crescenti	15
Fronte perpendicolare /obliquo lato progressive decrescenti	18

CARATTERIZZAZIONE DEL CORPO FERROVIARIO

Raso/Rilevato	<input checked="" type="checkbox"/>	Viadotto	<input type="checkbox"/>
Trincea	<input type="checkbox"/>	Galleria	<input type="checkbox"/>

DESCRIZIONE DELLA FASCIA TRA L'INFRASTRUTTURA E L'EDIFICIO

Destinazione d'uso	Edificato
--------------------	-----------

DESCRIZIONE DELLE ALTRE SORGENTI DI RUMORE SIGNIFICATIVE

Altre linee ferroviarie	<input checked="" type="checkbox"/>	Strade	
Impianti industriali	<input type="checkbox"/>	Altro	

NOTE

Progressiva rispetto alla pk di progetto.

LINEA SALERNO - PONTECAGNANO AEROPORTO

COMPLETAMENTO METROPOLITANA DI SALERNO


TRATTA ARECHI - PONTECAGNANO AEROPORTO

Schede di censimento dei ricettori

CODICE RICETTORE	6046
-------------------------	-------------

LOCALIZZAZIONE DELL'EDIFICIO

Regione	Campania
Provincia	Salerno
Comune	Pontecagnano
Località	
Progressiva	3+950
Distanza infrastruttura	300 m



DATI CARATTERISTICI DELL'EDIFICIO ESAMINATO

Tipologia	Residenziale	Numero dei piani	5
Stato conservazione	Buono	Orientamento	Obliquo

CARATTERIZZAZIONE DEGLI INFISSI

NUMERO INFISSI PER FRONTE

Fronte parallelo all'infrastruttura	
Fronte perpendicolare/obliquo lato progressive crescenti	20
Fronte perpendicolare /obliquo lato progressive decrescenti	15

CARATTERIZZAZIONE DEL CORPO FERROVIARIO

Raso/Rilevato	<input checked="" type="checkbox"/>	Viadotto	<input type="checkbox"/>
Trincea	<input type="checkbox"/>	Galleria	<input type="checkbox"/>

DESCRIZIONE DELLA FASCIA TRA L'INFRASTRUTTURA E L'EDIFICIO

Destinazione d'uso	Edificato
--------------------	-----------

DESCRIZIONE DELLE ALTRE SORGENTI DI RUMORE SIGNIFICATIVE

Altre linee ferroviarie	<input checked="" type="checkbox"/>	Strade	
Impianti industriali	<input checked="" type="checkbox"/>	Altro	

NOTE

Progressiva rispetto alla pk di progetto.

LINEA SALERNO - PONTECAGNANO AEROPORTO

COMPLETAMENTO METROPOLITANA DI SALERNO

TRATTA ARECHI - PONTECAGNANO AEROPORTO

Schede di censimento dei ricettori

CODICE RICETTORE	6047
-------------------------	-------------

LOCALIZZAZIONE DELL'EDIFICIO

Regione	Campania
Provincia	Salerno
Comune	Pontecagnano
Località	
Progressiva	3+980
Distanza infrastruttura	290 m

DOCUMENTAZIONE FOTOGRAFICA



DATI CARATTERISTICI DELL'EDIFICIO ESAMINATO

Tipologia	Residenziale	Numero dei piani	4
Stato conservazione	Buono	Orientamento	Obliquo

CARATTERIZZAZIONE DEGLI INFISSI

NUMERO INFISSI PER FRONTE

Fronte parallelo all'infrastruttura	
Fronte perpendicolare/obliquo lato progressive crescenti	11
Fronte perpendicolare /obliquo lato progressive decrescenti	12

CARATTERIZZAZIONE DEL CORPO FERROVIARIO

Raso/Rilevato	<input checked="" type="checkbox"/>	Viadotto	<input type="checkbox"/>
Trincea	<input type="checkbox"/>	Galleria	<input type="checkbox"/>

DESCRIZIONE DELLA FASCIA TRA L'INFRASTRUTTURA E L'EDIFICIO

Destinazione d'uso	Edificato
--------------------	-----------

DESCRIZIONE DELLE ALTRE SORGENTI DI RUMORE SIGNIFICATIVE

Altre linee ferroviarie	<input checked="" type="checkbox"/>	Strade	
Impianti industriali	<input type="checkbox"/>	Altro	

NOTE

Progressiva rispetto alla pk di progetto.

LINEA SALERNO - PONTECAGNANO AEROPORTO

COMPLETAMENTO METROPOLITANA DI SALERNO

TRATTA ARECHI - PONTECAGNANO AEROPORTO

Schede di censimento dei ricettori

CODICE RICETTORE	6048
-------------------------	-------------

LOCALIZZAZIONE DELL'EDIFICIO

Regione	Campania
Provincia	Salerno
Comune	Pontecagnano
Località	
Progressiva	4+000
Distanza infrastruttura	296 m



DATI CARATTERISTICI DELL'EDIFICIO ESAMINATO

Tipologia	Residenziale	Numero dei piani	4
Stato conservazione	Buono	Orientamento	Obliquo

CARATTERIZZAZIONE DEGLI INFISSI

NUMERO INFISSI PER FRONTE

Fronte parallelo all'infrastruttura	
Fronte perpendicolare/obliquo lato progressive crescenti	8
Fronte perpendicolare /obliquo lato progressive decrescenti	8

CARATTERIZZAZIONE DEL CORPO FERROVIARIO

Raso/Rilevato	<input checked="" type="checkbox"/>	Viadotto	<input type="checkbox"/>
Trincea	<input type="checkbox"/>	Galleria	<input type="checkbox"/>

DESCRIZIONE DELLA FASCIA TRA L'INFRASTRUTTURA E L'EDIFICIO

Destinazione d'uso	Edificato
--------------------	-----------

DESCRIZIONE DELLE ALTRE SORGENTI DI RUMORE SIGNIFICATIVE

Altre linee ferroviarie	<input checked="" type="checkbox"/>	Strade	
Impianti industriali	<input type="checkbox"/>	Altro	

NOTE

Progressiva rispetto alla pk di progetto.

LINEA SALERNO - PONTECAGNANO AEROPORTO

COMPLETAMENTO METROPOLITANA DI SALERNO

TRATTA ARECHI - PONTECAGNANO AEROPORTO

Schede di censimento dei ricettori

CODICE RICETTORE	6049
-------------------------	-------------

LOCALIZZAZIONE DELL'EDIFICIO

Regione	Campania
Provincia	Salerno
Comune	Pontecagnano
Località	
Progressiva	4+010
Distanza infrastruttura	300 m

DOCUMENTAZIONE FOTOGRAFICA



DATI CARATTERISTICI DELL'EDIFICIO ESAMINATO

Tipologia	Ruderi/edif dismessi/	Numero dei piani	1
Stato conservazione	Cattivo	Orientamento	Perpendicolare

CARATTERIZZAZIONE DEGLI INFISSI

NUMERO INFISSI PER FRONTE

Fronte parallelo all'infrastruttura	2
Fronte perpendicolare/obliquo lato progressive crescenti	
Fronte perpendicolare /obliquo lato progressive decrescenti	

CARATTERIZZAZIONE DEL CORPO FERROVIARIO

Raso/Rilevato	<input checked="" type="checkbox"/>	Viadotto	<input type="checkbox"/>
Trincea	<input type="checkbox"/>	Galleria	<input type="checkbox"/>

DESCRIZIONE DELLA FASCIA TRA L'INFRASTRUTTURA E L'EDIFICIO

Destinazione d'uso	Edificato
--------------------	-----------

DESCRIZIONE DELLE ALTRE SORGENTI DI RUMORE SIGNIFICATIVE

Altre linee ferroviarie	<input checked="" type="checkbox"/>	Strade	
Impianti industriali	<input type="checkbox"/>	Altro	

NOTE

Progressiva rispetto alla pk di progetto.
Lato edificio esposto alla ferrovia non visibile.

LINEA SALERNO - PONTECAGNANO AEROPORTO

COMPLETAMENTO METROPOLITANA DI SALERNO

TRATTA ARECHI - PONTECAGNANO AEROPORTO

Schede di censimento dei ricettori

CODICE RICETTORE	6050
-------------------------	-------------

LOCALIZZAZIONE DELL'EDIFICIO

Regione	Campania
Provincia	Salerno
Comune	Pontecagnano
Località	
Progressiva	4+110
Distanza infrastruttura	268 m

DOCUMENTAZIONE FOTOGRAFICA



DATI CARATTERISTICI DELL'EDIFICIO ESAMINATO

Tipologia	Commerciale/servizi	Numero dei piani	2
Stato conservazione	Buono	Orientamento	Perpendicolare

CARATTERIZZAZIONE DEGLI INFISSI

NUMERO INFISSI PER FRONTE

Fronte parallelo all'infrastruttura	6
Fronte perpendicolare/obliquo lato progressive crescenti	
Fronte perpendicolare /obliquo lato progressive decrescenti	

CARATTERIZZAZIONE DEL CORPO FERROVIARIO

Raso/Rilevato	<input checked="" type="checkbox"/>	Viadotto	<input type="checkbox"/>
Trincea	<input type="checkbox"/>	Galleria	<input type="checkbox"/>

DESCRIZIONE DELLA FASCIA TRA L'INFRASTRUTTURA E L'EDIFICIO

Destinazione d'uso	Edificato
--------------------	-----------

DESCRIZIONE DELLE ALTRE SORGENTI DI RUMORE SIGNIFICATIVE

Altre linee ferroviarie	<input checked="" type="checkbox"/>	Strade	
Impianti industriali	<input type="checkbox"/>	Altro	

NOTE

Progressiva rispetto alla pk di progetto.

LINEA SALERNO - PONTECAGNANO AEROPORTO

COMPLETAMENTO METROPOLITANA DI SALERNO

TRATTA ARECHI - PONTECAGNANO AEROPORTO

Schede di censimento dei ricettori

CODICE RICETTORE	6051
-------------------------	-------------

LOCALIZZAZIONE DELL'EDIFICIO

Regione	Campania
Provincia	Salerno
Comune	Pontecagnano
Località	
Progressiva	4+180
Distanza infrastruttura	296 m

DOCUMENTAZIONE FOTOGRAFICA



DATI CARATTERISTICI DELL'EDIFICIO ESAMINATO

Tipologia	Residenziale	Numero dei piani	2
Stato conservazione	Buono	Orientamento	Perpendicolare

CARATTERIZZAZIONE DEGLI INFISSI

NUMERO INFISSI PER FRONTE

Fronte parallelo all'infrastruttura	5
Fronte perpendicolare/obliquo lato progressive crescenti	
Fronte perpendicolare /obliquo lato progressive decrescenti	

CARATTERIZZAZIONE DEL CORPO FERROVIARIO

Raso/Rilevato	<input checked="" type="checkbox"/>	Viadotto	<input type="checkbox"/>
Trincea	<input type="checkbox"/>	Galleria	<input type="checkbox"/>

DESCRIZIONE DELLA FASCIA TRA L'INFRASTRUTTURA E L'EDIFICIO

Destinazione d'uso	Edificato
--------------------	-----------

DESCRIZIONE DELLE ALTRE SORGENTI DI RUMORE SIGNIFICATIVE

Altre linee ferroviarie	<input checked="" type="checkbox"/>	Strade	
Impianti industriali	<input type="checkbox"/>	Altro	

NOTE

Progressiva rispetto alla pk di progetto.

LINEA SALERNO - PONTECAGNANO AEROPORTO

COMPLETAMENTO METROPOLITANA DI SALERNO

TRATTA ARECHI - PONTECAGNANO AEROPORTO

Schede di censimento dei ricettori

CODICE RICETTORE	6052
-------------------------	-------------

LOCALIZZAZIONE DELL'EDIFICIO

Regione	Campania
Provincia	Salerno
Comune	Pontecagnano
Località	
Progressiva	4+200
Distanza infrastruttura	295 m



DATI CARATTERISTICI DELL'EDIFICIO ESAMINATO

Tipologia	Residenziale	Numero dei piani	2
Stato conservazione	Buono	Orientamento	Parallelo

CARATTERIZZAZIONE DEGLI INFISSI

NUMERO INFISSI PER FRONTE

Fronte parallelo all'infrastruttura	5
Fronte perpendicolare/obliquo lato progressive crescenti	
Fronte perpendicolare /obliquo lato progressive decrescenti	

CARATTERIZZAZIONE DEL CORPO FERROVIARIO

Raso/Rilevato	<input checked="" type="checkbox"/>	Viadotto	<input type="checkbox"/>
Trincea	<input type="checkbox"/>	Galleria	<input type="checkbox"/>

DESCRIZIONE DELLA FASCIA TRA L'INFRASTRUTTURA E L'EDIFICIO

Destinazione d'uso	Edificato
--------------------	-----------

DESCRIZIONE DELLE ALTRE SORGENTI DI RUMORE SIGNIFICATIVE

Altre linee ferroviarie	<input checked="" type="checkbox"/>	Strade	
Impianti industriali	<input type="checkbox"/>	Altro	

NOTE

Progressiva rispetto alla pk di progetto.

LINEA SALERNO - PONTECAGNANO AEROPORTO

COMPLETAMENTO METROPOLITANA DI SALERNO

TRATTA ARECHI - PONTECAGNANO AEROPORTO

Schede di censimento dei ricettori

CODICE RICETTORE	6053
-------------------------	-------------

LOCALIZZAZIONE DELL'EDIFICIO

Regione	Campania
Provincia	Salerno
Comune	Pontecagnano
Località	
Progressiva	4+300
Distanza infrastruttura	300 m

DOCUMENTAZIONE FOTOGRAFICA



DATI CARATTERISTICI DELL'EDIFICIO ESAMINATO

Tipologia	Residenziale	Numero dei piani	6
Stato conservazione	Buono	Orientamento	Parallelo

CARATTERIZZAZIONE DEGLI INFISSI

NUMERO INFISSI PER FRONTE

Fronte parallelo all'infrastruttura	30
Fronte perpendicolare/obliquo lato progressive crescenti	
Fronte perpendicolare /obliquo lato progressive decrescenti	

CARATTERIZZAZIONE DEL CORPO FERROVIARIO

Raso/Rilevato	<input checked="" type="checkbox"/>	Viadotto	<input type="checkbox"/>
Trincea	<input type="checkbox"/>	Galleria	<input type="checkbox"/>

DESCRIZIONE DELLA FASCIA TRA L'INFRASTRUTTURA E L'EDIFICIO

Destinazione d'uso	Edificato
--------------------	-----------

DESCRIZIONE DELLE ALTRE SORGENTI DI RUMORE SIGNIFICATIVE

Altre linee ferroviarie	<input checked="" type="checkbox"/>	Strade	
Impianti industriali	<input type="checkbox"/>	Altro	

NOTE

Progressiva rispetto alla pk di progetto.

LINEA SALERNO - PONTECAGNANO AEROPORTO

COMPLETAMENTO METROPOLITANA DI SALERNO

TRATTA ARECHI - PONTECAGNANO AEROPORTO

Schede di censimento dei ricettori

CODICE RICETTORE	6054
-------------------------	-------------

LOCALIZZAZIONE DELL'EDIFICIO

Regione	Campania
Provincia	Salerno
Comune	Pontecagnano
Località	
Progressiva	4+310
Distanza infrastruttura	269 m

DOCUMENTAZIONE FOTOGRAFICA



DATI CARATTERISTICI DELL'EDIFICIO ESAMINATO

Tipologia	Residenziale	Numero dei piani	6
Stato conservazione	Buono	Orientamento	Obliquo

CARATTERIZZAZIONE DEGLI INFISSI

NUMERO INFISSI PER FRONTE

Fronte parallelo all'infrastruttura	
Fronte perpendicolare/obliquo lato progressive crescenti	21
Fronte perpendicolare /obliquo lato progressive decrescenti	42

CARATTERIZZAZIONE DEL CORPO FERROVIARIO

Raso/Rilevato	<input checked="" type="checkbox"/>	Viadotto	<input type="checkbox"/>
Trincea	<input type="checkbox"/>	Galleria	<input type="checkbox"/>

DESCRIZIONE DELLA FASCIA TRA L'INFRASTRUTTURA E L'EDIFICIO

Destinazione d'uso	Edificato
--------------------	-----------

DESCRIZIONE DELLE ALTRE SORGENTI DI RUMORE SIGNIFICATIVE

Altre linee ferroviarie	<input checked="" type="checkbox"/>	Strade	
Impianti industriali	<input type="checkbox"/>	Altro	

NOTE

Progressiva rispetto alla pk di progetto.

LINEA SALERNO - PONTECAGNANO AEROPORTO

COMPLETAMENTO METROPOLITANA DI SALERNO


TRATTA ARECHI - PONTECAGNANO AEROPORTO

Schede di censimento dei ricettori

CODICE RICETTORE	6055
-------------------------	-------------

LOCALIZZAZIONE DELL'EDIFICIO

Regione	Campania
Provincia	Salerno
Comune	Pontecagnano
Località	
Progressiva	4+320
Distanza infrastruttura	264 m



DATI CARATTERISTICI DELL'EDIFICIO ESAMINATO

Tipologia	Residenziale	Numero dei piani	7
Stato conservazione	Buono	Orientamento	Obliquo

CARATTERIZZAZIONE DEGLI INFISSI

NUMERO INFISSI PER FRONTE

Fronte parallelo all'infrastruttura	
Fronte perpendicolare/obliquo lato progressive crescenti	35
Fronte perpendicolare /obliquo lato progressive decrescenti	7

CARATTERIZZAZIONE DEL CORPO FERROVIARIO

Raso/Rilevato	<input checked="" type="checkbox"/>	Viadotto	<input type="checkbox"/>
Trincea	<input type="checkbox"/>	Galleria	<input type="checkbox"/>

DESCRIZIONE DELLA FASCIA TRA L'INFRASTRUTTURA E L'EDIFICIO

Destinazione d'uso	Edificato
--------------------	-----------

DESCRIZIONE DELLE ALTRE SORGENTI DI RUMORE SIGNIFICATIVE

Altre linee ferroviarie	<input checked="" type="checkbox"/>	Strade	
Impianti industriali	<input type="checkbox"/>	Altro	

NOTE

Progressiva rispetto alla pk di progetto.

LINEA SALERNO - PONTECAGNANO AEROPORTO

COMPLETAMENTO METROPOLITANA DI SALERNO

TRATTA ARECHI - PONTECAGNANO AEROPORTO

Schede di censimento dei ricettori

CODICE RICETTORE	6056
-------------------------	-------------

LOCALIZZAZIONE DELL'EDIFICIO

Regione	Campania
Provincia	Salerno
Comune	Pontecagnano
Località	
Progressiva	4+360
Distanza infrastruttura	257 m

DOCUMENTAZIONE FOTOGRAFICA



DATI CARATTERISTICI DELL'EDIFICIO ESAMINATO

Tipologia	Residenziale	Numero dei piani	6
Stato conservazione	Buono	Orientamento	Obliquo

CARATTERIZZAZIONE DEGLI INFISSI

NUMERO INFISSI PER FRONTE

Fronte parallelo all'infrastruttura	
Fronte perpendicolare/obliquo lato progressive crescenti	18
Fronte perpendicolare /obliquo lato progressive decrescenti	18

CARATTERIZZAZIONE DEL CORPO FERROVIARIO

Raso/Rilevato	<input checked="" type="checkbox"/>	Viadotto	<input type="checkbox"/>
Trincea	<input type="checkbox"/>	Galleria	<input type="checkbox"/>

DESCRIZIONE DELLA FASCIA TRA L'INFRASTRUTTURA E L'EDIFICIO

Destinazione d'uso	Edificato
--------------------	-----------

DESCRIZIONE DELLE ALTRE SORGENTI DI RUMORE SIGNIFICATIVE

Altre linee ferroviarie	<input checked="" type="checkbox"/>	Strade	
Impianti industriali	<input type="checkbox"/>	Altro	

NOTE

Progressiva rispetto alla pk di progetto.

LINEA SALERNO - PONTECAGNANO AEROPORTO

COMPLETAMENTO METROPOLITANA DI SALERNO

TRATTA ARECHI - PONTECAGNANO AEROPORTO

Schede di censimento dei ricettori

CODICE RICETTORE	6057
-------------------------	-------------

LOCALIZZAZIONE DELL'EDIFICIO

Regione	Campania
Provincia	Salerno
Comune	Pontecagnano
Località	
Progressiva	4+400
Distanza infrastruttura	252 m

DOCUMENTAZIONE FOTOGRAFICA



DATI CARATTERISTICI DELL'EDIFICIO ESAMINATO

Tipologia	Residenziale	Numero dei piani	6
Stato conservazione	Buono	Orientamento	Obliquo

CARATTERIZZAZIONE DEGLI INFISSI

NUMERO INFISSI PER FRONTE

Fronte parallelo all'infrastruttura	
Fronte perpendicolare/obliquo lato progressive crescenti	36
Fronte perpendicolare /obliquo lato progressive decrescenti	48

CARATTERIZZAZIONE DEL CORPO FERROVIARIO

Raso/Rilevato	<input checked="" type="checkbox"/>	Viadotto	<input type="checkbox"/>
Trincea	<input type="checkbox"/>	Galleria	<input type="checkbox"/>

DESCRIZIONE DELLA FASCIA TRA L'INFRASTRUTTURA E L'EDIFICIO

Destinazione d'uso	Edificato
--------------------	-----------

DESCRIZIONE DELLE ALTRE SORGENTI DI RUMORE SIGNIFICATIVE

Altre linee ferroviarie	<input checked="" type="checkbox"/>	Strade	
Impianti industriali	<input type="checkbox"/>	Altro	

NOTE

Progressiva rispetto alla pk di progetto.

LINEA SALERNO - PONTECAGNANO AEROPORTO

COMPLETAMENTO METROPOLITANA DI SALERNO

TRATTA ARECHI - PONTECAGNANO AEROPORTO

Schede di censimento dei ricettori

CODICE RICETTORE	6058
-------------------------	-------------

LOCALIZZAZIONE DELL'EDIFICIO

Regione	Campania
Provincia	Salerno
Comune	Pontecagnano
Località	
Progressiva	4+530
Distanza infrastruttura	283 m

DOCUMENTAZIONE FOTOGRAFICA



DATI CARATTERISTICI DELL'EDIFICIO ESAMINATO

Tipologia	Monumento religioso	Numero dei piani	2
Stato conservazione	Buono	Orientamento	Obliquo

CARATTERIZZAZIONE DEGLI INFISSI

NUMERO INFISSI PER FRONTE

Fronte parallelo all'infrastruttura	
Fronte perpendicolare/obliquo lato progressive crescenti	8
Fronte perpendicolare /obliquo lato progressive decrescenti	8

CARATTERIZZAZIONE DEL CORPO FERROVIARIO

Raso/Rilevato	<input checked="" type="checkbox"/>	Viadotto	<input type="checkbox"/>
Trincea	<input type="checkbox"/>	Galleria	<input type="checkbox"/>

DESCRIZIONE DELLA FASCIA TRA L'INFRASTRUTTURA E L'EDIFICIO

Destinazione d'uso	Edificato
--------------------	-----------

DESCRIZIONE DELLE ALTRE SORGENTI DI RUMORE SIGNIFICATIVE

Altre linee ferroviarie	<input checked="" type="checkbox"/>	Strade	
Impianti industriali	<input type="checkbox"/>	Altro	

NOTE

Progressiva rispetto alla pk di progetto.
Lato edificio esposto alla ferrovia non visibile.

LINEA SALERNO - PONTECAGNANO AEROPORTO

COMPLETAMENTO METROPOLITANA DI SALERNO

TRATTA ARECHI - PONTECAGNANO AEROPORTO

Schede di censimento dei ricettori

CODICE RICETTORE **6059**

LOCALIZZAZIONE DELL'EDIFICIO

Regione
Provincia
Comune
Località
Progressiva
Distanza infrastruttura

DOCUMENTAZIONE FOTOGRAFICA



DATI CARATTERISTICI DELL'EDIFICIO ESAMINATO

Tipologia Numero dei piani
Stato conservazione Orientamento

CARATTERIZZAZIONE DEGLI INFISSI

NUMERO INFISSI PER FRONTE

Fronte parallelo all'infrastruttura
Fronte perpendicolare/obliquo lato progressive crescenti
Fronte perpendicolare /obliquo lato progressive decrescenti

CARATTERIZZAZIONE DEL CORPO FERROVIARIO

Raso/Rilevato Viadotto
Trincea Galleria

DESCRIZIONE DELLA FASCIA TRA L'INFRASTRUTTURA E L'EDIFICIO

Destinazione d'uso

DESCRIZIONE DELLE ALTRE SORGENTI DI RUMORE SIGNIFICATIVE

Altre linee ferroviarie Strade
Impianti industriali Altro

NOTE

Progressiva rispetto alla pk di progetto.
Lato edificio esposto alla ferrovia non visibile.

LINEA SALERNO - PONTECAGNANO AEROPORTO

COMPLETAMENTO METROPOLITANA DI SALERNO

TRATTA ARECHI - PONTECAGNANO AEROPORTO

Schede di censimento dei ricettori

CODICE RICETTORE	6060
-------------------------	-------------

LOCALIZZAZIONE DELL'EDIFICIO

Regione	Campania
Provincia	Salerno
Comune	Pontecagnano
Località	
Progressiva	4+770
Distanza infrastruttura	279 m

DOCUMENTAZIONE FOTOGRAFICA



DATI CARATTERISTICI DELL'EDIFICIO ESAMINATO

Tipologia	Ruderi/edif dismessi/	Numero dei piani	1
Stato conservazione	Buono	Orientamento	Perpendicolare

CARATTERIZZAZIONE DEGLI INFISSI

NUMERO INFISSI PER FRONTE

Fronte parallelo all'infrastruttura	0
Fronte perpendicolare/obliquo lato progressive crescenti	
Fronte perpendicolare /obliquo lato progressive decrescenti	

CARATTERIZZAZIONE DEL CORPO FERROVIARIO

Raso/Rilevato	<input checked="" type="checkbox"/>	Viadotto	<input type="checkbox"/>
Trincea	<input type="checkbox"/>	Galleria	<input type="checkbox"/>

DESCRIZIONE DELLA FASCIA TRA L'INFRASTRUTTURA E L'EDIFICIO

Destinazione d'uso	Edificato
--------------------	-----------

DESCRIZIONE DELLE ALTRE SORGENTI DI RUMORE SIGNIFICATIVE

Altre linee ferroviarie	<input checked="" type="checkbox"/>	Strade	
Impianti industriali	<input type="checkbox"/>	Altro	

NOTE

Progressiva rispetto alla pk di progetto.

LINEA SALERNO - PONTECAGNANO AEROPORTO

COMPLETAMENTO METROPOLITANA DI SALERNO

TRATTA ARECHI - PONTECAGNANO AEROPORTO

Schede di censimento dei ricettori

CODICE RICETTORE	6061
-------------------------	-------------

LOCALIZZAZIONE DELL'EDIFICIO

Regione	Campania
Provincia	Salerno
Comune	Pontecagnano
Località	
Progressiva	4+800
Distanza infrastruttura	262 m

DOCUMENTAZIONE FOTOGRAFICA



DATI CARATTERISTICI DELL'EDIFICIO ESAMINATO

Tipologia	Residenziale	Numero dei piani	4
Stato conservazione	Buono	Orientamento	Parallelo

CARATTERIZZAZIONE DEGLI INFISSI

NUMERO INFISSI PER FRONTE

Fronte parallelo all'infrastruttura	5
Fronte perpendicolare/obliquo lato progressive crescenti	
Fronte perpendicolare /obliquo lato progressive decrescenti	

CARATTERIZZAZIONE DEL CORPO FERROVIARIO

Raso/Rilevato	<input checked="" type="checkbox"/>	Viadotto	<input type="checkbox"/>
Trincea	<input type="checkbox"/>	Galleria	<input type="checkbox"/>

DESCRIZIONE DELLA FASCIA TRA L'INFRASTRUTTURA E L'EDIFICIO

Destinazione d'uso	Edificato
--------------------	-----------

DESCRIZIONE DELLE ALTRE SORGENTI DI RUMORE SIGNIFICATIVE

Altre linee ferroviarie	<input checked="" type="checkbox"/>	Strade	
Impianti industriali	<input type="checkbox"/>	Altro	

NOTE

Progressiva rispetto alla pk di progetto.

LINEA SALERNO - PONTECAGNANO AEROPORTO

COMPLETAMENTO METROPOLITANA DI SALERNO

TRATTA ARECHI - PONTECAGNANO AEROPORTO

Schede di censimento dei ricettori

CODICE RICETTORE	6062
-------------------------	-------------

LOCALIZZAZIONE DELL'EDIFICIO

Regione	Campania
Provincia	Salerno
Comune	Pontecagnano
Località	
Progressiva	4+820
Distanza infrastruttura	300 m

DOCUMENTAZIONE FOTOGRAFICA



DATI CARATTERISTICI DELL'EDIFICIO ESAMINATO

Tipologia	Residenziale	Numero dei piani	3
Stato conservazione	Buono	Orientamento	Obliquo

CARATTERIZZAZIONE DEGLI INFISSI

NUMERO INFISSI PER FRONTE

Fronte parallelo all'infrastruttura	
Fronte perpendicolare/obliquo lato progressive crescenti	6
Fronte perpendicolare /obliquo lato progressive decrescenti	12

CARATTERIZZAZIONE DEL CORPO FERROVIARIO

Raso/Rilevato	<input checked="" type="checkbox"/>	Viadotto	<input type="checkbox"/>
Trincea	<input type="checkbox"/>	Galleria	<input type="checkbox"/>

DESCRIZIONE DELLA FASCIA TRA L'INFRASTRUTTURA E L'EDIFICIO

Destinazione d'uso	Edificato
--------------------	-----------

DESCRIZIONE DELLE ALTRE SORGENTI DI RUMORE SIGNIFICATIVE

Altre linee ferroviarie	<input checked="" type="checkbox"/>	Strade	
Impianti industriali	<input type="checkbox"/>	Altro	

NOTE

Progressiva rispetto alla pk di progetto.

LINEA SALERNO - PONTECAGNANO AEROPORTO

COMPLETAMENTO METROPOLITANA DI SALERNO

TRATTA ARECHI - PONTECAGNANO AEROPORTO

Schede di censimento dei ricettori

CODICE RICETTORE	6063
-------------------------	-------------

LOCALIZZAZIONE DELL'EDIFICIO

Regione	Campania
Provincia	Salerno
Comune	Pontecagnano
Località	
Progressiva	4+870
Distanza infrastruttura	299 m

DOCUMENTAZIONE FOTOGRAFICA



DATI CARATTERISTICI DELL'EDIFICIO ESAMINATO

Tipologia	Residenziale	Numero dei piani	3
Stato conservazione	Buono	Orientamento	Parallelo

CARATTERIZZAZIONE DEGLI INFISSI

NUMERO INFISSI PER FRONTE

Fronte parallelo all'infrastruttura	7
Fronte perpendicolare/obliquo lato progressive crescenti	
Fronte perpendicolare /obliquo lato progressive decrescenti	

CARATTERIZZAZIONE DEL CORPO FERROVIARIO

Raso/Rilevato	<input checked="" type="checkbox"/>	Viadotto	<input type="checkbox"/>
Trincea	<input type="checkbox"/>	Galleria	<input type="checkbox"/>

DESCRIZIONE DELLA FASCIA TRA L'INFRASTRUTTURA E L'EDIFICIO

Destinazione d'uso	Edificato
--------------------	-----------

DESCRIZIONE DELLE ALTRE SORGENTI DI RUMORE SIGNIFICATIVE

Altre linee ferroviarie	<input checked="" type="checkbox"/>	Strade	
Impianti industriali	<input type="checkbox"/>	Altro	

NOTE

Progressiva rispetto alla pk di progetto.

LINEA SALERNO - PONTECAGNANO AEROPORTO

COMPLETAMENTO METROPOLITANA DI SALERNO

TRATTA ARECHI - PONTECAGNANO AEROPORTO

Schede di censimento dei ricettori

CODICE RICETTORE	6064
-------------------------	-------------

LOCALIZZAZIONE DELL'EDIFICIO

Regione	Campania
Provincia	Salerno
Comune	Pontecagnano
Località	
Progressiva	4+870
Distanza infrastruttura	271 m

DOCUMENTAZIONE FOTOGRAFICA



DATI CARATTERISTICI DELL'EDIFICIO ESAMINATO

Tipologia	Residenziale	Numero dei piani	2
Stato conservazione	Buono	Orientamento	Obliquo

CARATTERIZZAZIONE DEGLI INFISSI

NUMERO INFISSI PER FRONTE

Fronte parallelo all'infrastruttura	
Fronte perpendicolare/obliquo lato progressive crescenti	6
Fronte perpendicolare /obliquo lato progressive decrescenti	5

CARATTERIZZAZIONE DEL CORPO FERROVIARIO

Raso/Rilevato	<input checked="" type="checkbox"/>	Viadotto	<input type="checkbox"/>
Trincea	<input type="checkbox"/>	Galleria	<input type="checkbox"/>

DESCRIZIONE DELLA FASCIA TRA L'INFRASTRUTTURA E L'EDIFICIO

Destinazione d'uso	Edificato
--------------------	-----------

DESCRIZIONE DELLE ALTRE SORGENTI DI RUMORE SIGNIFICATIVE

Altre linee ferroviarie	<input checked="" type="checkbox"/>	Strade	
Impianti industriali	<input type="checkbox"/>	Altro	

NOTE

Progressiva rispetto alla pk di progetto.

LINEA SALERNO - PONTECAGNANO AEROPORTO

COMPLETAMENTO METROPOLITANA DI SALERNO

TRATTA ARECHI - PONTECAGNANO AEROPORTO

Schede di censimento dei ricettori

CODICE RICETTORE	6065
-------------------------	-------------

LOCALIZZAZIONE DELL'EDIFICIO

Regione	Campania
Provincia	Salerno
Comune	Pontecagnano
Località	
Progressiva	4+890
Distanza infrastruttura	290 m

DOCUMENTAZIONE FOTOGRAFICA



DATI CARATTERISTICI DELL'EDIFICIO ESAMINATO

Tipologia	Residenziale	Numero dei piani	4
Stato conservazione	Buono	Orientamento	Obliquo

CARATTERIZZAZIONE DEGLI INFISSI

NUMERO INFISSI PER FRONTE

Fronte parallelo all'infrastruttura	
Fronte perpendicolare/obliquo lato progressive crescenti	15
Fronte perpendicolare /obliquo lato progressive decrescenti	70

CARATTERIZZAZIONE DEL CORPO FERROVIARIO

Raso/Rilevato	<input checked="" type="checkbox"/>	Viadotto	<input type="checkbox"/>
Trincea	<input type="checkbox"/>	Galleria	<input type="checkbox"/>

DESCRIZIONE DELLA FASCIA TRA L'INFRASTRUTTURA E L'EDIFICIO

Destinazione d'uso	Edificato
--------------------	-----------

DESCRIZIONE DELLE ALTRE SORGENTI DI RUMORE SIGNIFICATIVE

Altre linee ferroviarie	<input checked="" type="checkbox"/>	Strade	
Impianti industriali	<input type="checkbox"/>	Altro	

NOTE

Progressiva rispetto alla pk di progetto.
Lato edificio esposto alla ferrovia non visibile.

LINEA SALERNO - PONTECAGNANO AEROPORTO

COMPLETAMENTO METROPOLITANA DI SALERNO

TRATTA ARECHI - PONTECAGNANO AEROPORTO

Schede di censimento dei ricettori

CODICE RICETTORE	6066
-------------------------	-------------

LOCALIZZAZIONE DELL'EDIFICIO

Regione	Campania
Provincia	Salerno
Comune	Pontecagnano
Località	
Progressiva	4+970
Distanza infrastruttura	300 m

DOCUMENTAZIONE FOTOGRAFICA



DATI CARATTERISTICI DELL'EDIFICIO ESAMINATO

Tipologia	Residenziale	Numero dei piani	3
Stato conservazione	Buono	Orientamento	Obliquo

CARATTERIZZAZIONE DEGLI INFISSI

NUMERO INFISSI PER FRONTE

Fronte parallelo all'infrastruttura	
Fronte perpendicolare/obliquo lato progressive crescenti	8
Fronte perpendicolare /obliquo lato progressive decrescenti	4

CARATTERIZZAZIONE DEL CORPO FERROVIARIO

Raso/Rilevato	<input checked="" type="checkbox"/>	Viadotto	<input type="checkbox"/>
Trincea	<input type="checkbox"/>	Galleria	<input type="checkbox"/>

DESCRIZIONE DELLA FASCIA TRA L'INFRASTRUTTURA E L'EDIFICIO

Destinazione d'uso	Edificato
--------------------	-----------

DESCRIZIONE DELLE ALTRE SORGENTI DI RUMORE SIGNIFICATIVE

Altre linee ferroviarie	<input checked="" type="checkbox"/>	Strade	
Impianti industriali	<input type="checkbox"/>	Altro	

NOTE

Progressiva rispetto alla pk di progetto.

LINEA SALERNO - PONTECAGNANO AEROPORTO

COMPLETAMENTO METROPOLITANA DI SALERNO

TRATTA ARECHI - PONTECAGNANO AEROPORTO

Schede di censimento dei ricettori

CODICE RICETTORE	6067
-------------------------	-------------

LOCALIZZAZIONE DELL'EDIFICIO

Regione	Campania
Provincia	Salerno
Comune	Pontecagnano
Località	
Progressiva	4+970
Distanza infrastruttura	285 m

DOCUMENTAZIONE FOTOGRAFICA



DATI CARATTERISTICI DELL'EDIFICIO ESAMINATO

Tipologia	Residenziale	Numero dei piani	2
Stato conservazione	Buono	Orientamento	Obliquo

CARATTERIZZAZIONE DEGLI INFISSI

NUMERO INFISSI PER FRONTE

Fronte parallelo all'infrastruttura	
Fronte perpendicolare/obliquo lato progressive crescenti	5
Fronte perpendicolare /obliquo lato progressive decrescenti	1

CARATTERIZZAZIONE DEL CORPO FERROVIARIO

Raso/Rilevato	<input checked="" type="checkbox"/>	Viadotto	<input type="checkbox"/>
Trincea	<input type="checkbox"/>	Galleria	<input type="checkbox"/>

DESCRIZIONE DELLA FASCIA TRA L'INFRASTRUTTURA E L'EDIFICIO

Destinazione d'uso	Edificato
--------------------	-----------

DESCRIZIONE DELLE ALTRE SORGENTI DI RUMORE SIGNIFICATIVE

Altre linee ferroviarie	<input checked="" type="checkbox"/>	Strade	
Impianti industriali	<input type="checkbox"/>	Altro	

NOTE

Progressiva rispetto alla pk di progetto.
Lato edificio esposto alla ferrovia non visibile.

LINEA SALERNO - PONTECAGNANO AEROPORTO

COMPLETAMENTO METROPOLITANA DI SALERNO

TRATTA ARECHI - PONTECAGNANO AEROPORTO

Schede di censimento dei ricettori

CODICE RICETTORE	6068
-------------------------	-------------

LOCALIZZAZIONE DELL'EDIFICIO

Regione	Campania
Provincia	Salerno
Comune	Pontecagnano
Località	
Progressiva	4+990
Distanza infrastruttura	259 m

DOCUMENTAZIONE FOTOGRAFICA



DATI CARATTERISTICI DELL'EDIFICIO ESAMINATO

Tipologia	Residenziale	Numero dei piani	3
Stato conservazione	Buono	Orientamento	Obliquo

CARATTERIZZAZIONE DEGLI INFISSI

NUMERO INFISSI PER FRONTE

Fronte parallelo all'infrastruttura	
Fronte perpendicolare/obliquo lato progressive crescenti	21
Fronte perpendicolare /obliquo lato progressive decrescenti	4

CARATTERIZZAZIONE DEL CORPO FERROVIARIO

Raso/Rilevato	<input checked="" type="checkbox"/>	Viadotto	<input type="checkbox"/>
Trincea	<input type="checkbox"/>	Galleria	<input type="checkbox"/>

DESCRIZIONE DELLA FASCIA TRA L'INFRASTRUTTURA E L'EDIFICIO

Destinazione d'uso	Edificato
--------------------	-----------

DESCRIZIONE DELLE ALTRE SORGENTI DI RUMORE SIGNIFICATIVE

Altre linee ferroviarie	<input checked="" type="checkbox"/>	Strade	
Impianti industriali	<input type="checkbox"/>	Altro	

NOTE

Progressiva rispetto alla pk di progetto.

LINEA SALERNO - PONTECAGNANO AEROPORTO

COMPLETAMENTO METROPOLITANA DI SALERNO

TRATTA ARECHI - PONTECAGNANO AEROPORTO

Schede di censimento dei ricettori

CODICE RICETTORE	6069
-------------------------	-------------

LOCALIZZAZIONE DELL'EDIFICIO

Regione	Campania
Provincia	Salerno
Comune	Pontecagnano
Località	
Progressiva	4+990
Distanza infrastruttura	300 m

DOCUMENTAZIONE FOTOGRAFICA



DATI CARATTERISTICI DELL'EDIFICIO ESAMINATO

Tipologia	Residenziale	Numero dei piani	3
Stato conservazione	Buono	Orientamento	Obliquo

CARATTERIZZAZIONE DEGLI INFISSI

NUMERO INFISSI PER FRONTE

Fronte parallelo all'infrastruttura	
Fronte perpendicolare/obliquo lato progressive crescenti	6
Fronte perpendicolare /obliquo lato progressive decrescenti	4

CARATTERIZZAZIONE DEL CORPO FERROVIARIO

Raso/Rilevato	<input checked="" type="checkbox"/>	Viadotto	<input type="checkbox"/>
Trincea	<input type="checkbox"/>	Galleria	<input type="checkbox"/>

DESCRIZIONE DELLA FASCIA TRA L'INFRASTRUTTURA E L'EDIFICIO

Destinazione d'uso	Edificato
--------------------	-----------

DESCRIZIONE DELLE ALTRE SORGENTI DI RUMORE SIGNIFICATIVE

Altre linee ferroviarie	<input checked="" type="checkbox"/>	Strade	
Impianti industriali	<input type="checkbox"/>	Altro	

NOTE

Progressiva rispetto alla pk di progetto.

LINEA SALERNO - PONTECAGNANO AEROPORTO

COMPLETAMENTO METROPOLITANA DI SALERNO

TRATTA ARECHI - PONTECAGNANO AEROPORTO

Schede di censimento dei ricettori

CODICE RICETTORE	6070
-------------------------	-------------

LOCALIZZAZIONE DELL'EDIFICIO

Regione	Campania
Provincia	Salerno
Comune	Pontecagnano
Località	
Progressiva	4+990
Distanza infrastruttura	283 m

DOCUMENTAZIONE FOTOGRAFICA



DATI CARATTERISTICI DELL'EDIFICIO ESAMINATO

Tipologia	Residenziale	Numero dei piani	3
Stato conservazione	Buono	Orientamento	Obliquo

CARATTERIZZAZIONE DEGLI INFISSI

NUMERO INFISSI PER FRONTE

Fronte parallelo all'infrastruttura	
Fronte perpendicolare/obliquo lato progressive crescenti	4
Fronte perpendicolare /obliquo lato progressive decrescenti	2

CARATTERIZZAZIONE DEL CORPO FERROVIARIO

Raso/Rilevato	<input checked="" type="checkbox"/>	Viadotto	<input type="checkbox"/>
Trincea	<input type="checkbox"/>	Galleria	<input type="checkbox"/>

DESCRIZIONE DELLA FASCIA TRA L'INFRASTRUTTURA E L'EDIFICIO

Destinazione d'uso	Edificato
--------------------	-----------

DESCRIZIONE DELLE ALTRE SORGENTI DI RUMORE SIGNIFICATIVE

Altre linee ferroviarie	<input checked="" type="checkbox"/>	Strade	
Impianti industriali	<input type="checkbox"/>	Altro	

NOTE

Progressiva rispetto alla pk di progetto.
Lato edificio esposto alla ferrovia non visibile.

LINEA SALERNO - PONTECAGNANO AEROPORTO

COMPLETAMENTO METROPOLITANA DI SALERNO

TRATTA ARECHI - PONTECAGNANO AEROPORTO

Schede di censimento dei ricettori

CODICE RICETTORE	6071
-------------------------	-------------

LOCALIZZAZIONE DELL'EDIFICIO

Regione	Campania
Provincia	Salerno
Comune	Pontecagnano
Località	
Progressiva	5+000
Distanza infrastruttura	291 m



DATI CARATTERISTICI DELL'EDIFICIO ESAMINATO

Tipologia	Residenziale	Numero dei piani	3
Stato conservazione	Buono	Orientamento	Obliquo

CARATTERIZZAZIONE DEGLI INFISSI

NUMERO INFISSI PER FRONTE

Fronte parallelo all'infrastruttura	
Fronte perpendicolare/obliquo lato progressive crescenti	6
Fronte perpendicolare /obliquo lato progressive decrescenti	6

CARATTERIZZAZIONE DEL CORPO FERROVIARIO

Raso/Rilevato	<input checked="" type="checkbox"/>	Viadotto	<input type="checkbox"/>
Trincea	<input type="checkbox"/>	Galleria	<input type="checkbox"/>

DESCRIZIONE DELLA FASCIA TRA L'INFRASTRUTTURA E L'EDIFICIO

Destinazione d'uso	Edificato
--------------------	-----------

DESCRIZIONE DELLE ALTRE SORGENTI DI RUMORE SIGNIFICATIVE

Altre linee ferroviarie	<input checked="" type="checkbox"/>	Strade	
Impianti industriali	<input type="checkbox"/>	Altro	

NOTE

Progressiva rispetto alla pk di progetto.
Lato edificio esposto alla ferrovia non visibile.

LINEA SALERNO - PONTECAGNANO AEROPORTO

COMPLETAMENTO METROPOLITANA DI SALERNO

TRATTA ARECHI - PONTECAGNANO AEROPORTO

Schede di censimento dei ricettori

CODICE RICETTORE	6072
-------------------------	-------------

LOCALIZZAZIONE DELL'EDIFICIO

Regione	Campania
Provincia	Salerno
Comune	Pontecagnano
Località	
Progressiva	5+000
Distanza infrastruttura	266 m

DOCUMENTAZIONE FOTOGRAFICA



DATI CARATTERISTICI DELL'EDIFICIO ESAMINATO

Tipologia	Residenziale	Numero dei piani	3
Stato conservazione	Buono	Orientamento	Obliquo

CARATTERIZZAZIONE DEGLI INFISSI

NUMERO INFISSI PER FRONTE

Fronte parallelo all'infrastruttura	
Fronte perpendicolare/obliquo lato progressive crescenti	7
Fronte perpendicolare /obliquo lato progressive decrescenti	4

CARATTERIZZAZIONE DEL CORPO FERROVIARIO

Raso/Rilevato	<input checked="" type="checkbox"/>	Viadotto	<input type="checkbox"/>
Trincea	<input type="checkbox"/>	Galleria	<input type="checkbox"/>

DESCRIZIONE DELLA FASCIA TRA L'INFRASTRUTTURA E L'EDIFICIO

Destinazione d'uso	Edificato
--------------------	-----------

DESCRIZIONE DELLE ALTRE SORGENTI DI RUMORE SIGNIFICATIVE

Altre linee ferroviarie	<input checked="" type="checkbox"/>	Strade	
Impianti industriali	<input type="checkbox"/>	Altro	

NOTE

Progressiva rispetto alla pk di progetto.

LINEA SALERNO - PONTECAGNANO AEROPORTO

COMPLETAMENTO METROPOLITANA DI SALERNO

TRATTA ARECHI - PONTECAGNANO AEROPORTO

Schede di censimento dei ricettori

CODICE RICETTORE	6073
-------------------------	-------------

LOCALIZZAZIONE DELL'EDIFICIO

Regione	Campania
Provincia	Salerno
Comune	Pontecagnano
Località	
Progressiva	5+030
Distanza infrastruttura	284 m

DOCUMENTAZIONE FOTOGRAFICA



DATI CARATTERISTICI DELL'EDIFICIO ESAMINATO

Tipologia	Residenziale	Numero dei piani	3
Stato conservazione	Buono	Orientamento	Obliquo

CARATTERIZZAZIONE DEGLI INFISSI

NUMERO INFISSI PER FRONTE

Fronte parallelo all'infrastruttura	
Fronte perpendicolare/obliquo lato progressive crescenti	5
Fronte perpendicolare /obliquo lato progressive decrescenti	7

CARATTERIZZAZIONE DEL CORPO FERROVIARIO

Raso/Rilevato	<input checked="" type="checkbox"/>	Viadotto	<input type="checkbox"/>
Trincea	<input type="checkbox"/>	Galleria	<input type="checkbox"/>

DESCRIZIONE DELLA FASCIA TRA L'INFRASTRUTTURA E L'EDIFICIO

Destinazione d'uso	Edificato
--------------------	-----------

DESCRIZIONE DELLE ALTRE SORGENTI DI RUMORE SIGNIFICATIVE

Altre linee ferroviarie	<input checked="" type="checkbox"/>	Strade	
Impianti industriali	<input type="checkbox"/>	Altro	

NOTE

Progressiva rispetto alla pk di progetto.

LINEA SALERNO - PONTECAGNANO AEROPORTO

COMPLETAMENTO METROPOLITANA DI SALERNO

TRATTA ARECHI - PONTECAGNANO AEROPORTO

Schede di censimento dei ricettori

CODICE RICETTORE	6074a
-------------------------	--------------

LOCALIZZAZIONE DELL'EDIFICIO

Regione	Campania
Provincia	Salerno
Comune	Pontecagnano
Località	
Progressiva	5+080
Distanza infrastruttura	255 m

DOCUMENTAZIONE FOTOGRAFICA



DATI CARATTERISTICI DELL'EDIFICIO ESAMINATO

Tipologia	Residenziale	Numero dei piani	5
Stato conservazione	Buono	Orientamento	Parallelo

CARATTERIZZAZIONE DEGLI INFISSI

NUMERO INFISSI PER FRONTE

Fronte parallelo all'infrastruttura	60
Fronte perpendicolare/obliquo lato progressive crescenti	
Fronte perpendicolare /obliquo lato progressive decrescenti	

CARATTERIZZAZIONE DEL CORPO FERROVIARIO

Raso/Rilevato	<input checked="" type="checkbox"/>	Viadotto	<input type="checkbox"/>
Trincea	<input type="checkbox"/>	Galleria	<input type="checkbox"/>

DESCRIZIONE DELLA FASCIA TRA L'INFRASTRUTTURA E L'EDIFICIO

Destinazione d'uso	Seminativo agricolo/incolto erbaceo
--------------------	-------------------------------------

DESCRIZIONE DELLE ALTRE SORGENTI DI RUMORE SIGNIFICATIVE

Altre linee ferroviarie	<input checked="" type="checkbox"/>	Strade	
Impianti industriali	<input type="checkbox"/>	Altro	

NOTE

Progressiva rispetto alla pk di progetto.

LINEA SALERNO - PONTECAGNANO AEROPORTO

COMPLETAMENTO METROPOLITANA DI SALERNO

TRATTA ARECHI - PONTECAGNANO AEROPORTO

Schede di censimento dei ricettori

CODICE RICETTORE	6074b
-------------------------	--------------

LOCALIZZAZIONE DELL'EDIFICIO

Regione	Campania
Provincia	Salerno
Comune	Pontecagnano
Località	
Progressiva	5+200
Distanza infrastruttura	280 m

DOCUMENTAZIONE FOTOGRAFICA



DATI CARATTERISTICI DELL'EDIFICIO ESAMINATO

Tipologia	Residenziale	Numero dei piani	4
Stato conservazione	Buono	Orientamento	Parallelo

CARATTERIZZAZIONE DEGLI INFISSI

NUMERO INFISSI PER FRONTE

Fronte parallelo all'infrastruttura	48
Fronte perpendicolare/obliquo lato progressive crescenti	
Fronte perpendicolare /obliquo lato progressive decrescenti	

CARATTERIZZAZIONE DEL CORPO FERROVIARIO

Raso/Rilevato	<input checked="" type="checkbox"/>	Viadotto	<input type="checkbox"/>
Trincea	<input type="checkbox"/>	Galleria	<input type="checkbox"/>

DESCRIZIONE DELLA FASCIA TRA L'INFRASTRUTTURA E L'EDIFICIO

Destinazione d'uso	Edificato
--------------------	-----------

DESCRIZIONE DELLE ALTRE SORGENTI DI RUMORE SIGNIFICATIVE

Altre linee ferroviarie	<input checked="" type="checkbox"/>	Strade	
Impianti industriali	<input type="checkbox"/>	Altro	

NOTE

Progressiva rispetto alla pk di progetto.

LINEA SALERNO - PONTECAGNANO AEROPORTO

COMPLETAMENTO METROPOLITANA DI SALERNO

TRATTA ARECHI - PONTECAGNANO AEROPORTO

Schede di censimento dei ricettori

CODICE RICETTORE	6075
-------------------------	-------------

LOCALIZZAZIONE DELL'EDIFICIO

Regione	Campania
Provincia	Salerno
Comune	Pontecagnano
Località	
Progressiva	5+650
Distanza infrastruttura	260 m

DOCUMENTAZIONE FOTOGRAFICA



DATI CARATTERISTICI DELL'EDIFICIO ESAMINATO

Tipologia	Residenziale	Numero dei piani	5
Stato conservazione	Buono	Orientamento	Parallelo

CARATTERIZZAZIONE DEGLI INFISSI

NUMERO INFISSI PER FRONTE

Fronte parallelo all'infrastruttura	52
Fronte perpendicolare/obliquo lato progressive crescenti	
Fronte perpendicolare /obliquo lato progressive decrescenti	

CARATTERIZZAZIONE DEL CORPO FERROVIARIO

Raso/Rilevato	<input checked="" type="checkbox"/>	Viadotto	<input type="checkbox"/>
Trincea	<input type="checkbox"/>	Galleria	<input type="checkbox"/>

DESCRIZIONE DELLA FASCIA TRA L'INFRASTRUTTURA E L'EDIFICIO

Destinazione d'uso	Seminativo agricolo/incolto erbaceo
--------------------	-------------------------------------

DESCRIZIONE DELLE ALTRE SORGENTI DI RUMORE SIGNIFICATIVE

Altre linee ferroviarie	<input checked="" type="checkbox"/>	Strade	
Impianti industriali	<input type="checkbox"/>	Altro	

NOTE

Progressiva rispetto alla pk di progetto.

LINEA SALERNO - PONTECAGNANO AEROPORTO

COMPLETAMENTO METROPOLITANA DI SALERNO

TRATTA ARECHI - PONTECAGNANO AEROPORTO

Schede di censimento dei ricettori

CODICE RICETTORE	6076
-------------------------	-------------

LOCALIZZAZIONE DELL'EDIFICIO

Regione	Campania
Provincia	Salerno
Comune	Pontecagnano
Località	
Progressiva	5+780
Distanza infrastruttura	260 m

DOCUMENTAZIONE FOTOGRAFICA



DATI CARATTERISTICI DELL'EDIFICIO ESAMINATO

Tipologia	Residenziale	Numero dei piani	4
Stato conservazione	Buono	Orientamento	Perpendicolare

CARATTERIZZAZIONE DEGLI INFISSI

NUMERO INFISSI PER FRONTE

Fronte parallelo all'infrastruttura	0
Fronte perpendicolare/obliquo lato progressive crescenti	
Fronte perpendicolare /obliquo lato progressive decrescenti	

CARATTERIZZAZIONE DEL CORPO FERROVIARIO

Raso/Rilevato	<input checked="" type="checkbox"/>	Viadotto	<input type="checkbox"/>
Trincea	<input type="checkbox"/>	Galleria	<input type="checkbox"/>

DESCRIZIONE DELLA FASCIA TRA L'INFRASTRUTTURA E L'EDIFICIO

Destinazione d'uso	Seminativo agricolo/incolto erbaceo
--------------------	-------------------------------------

DESCRIZIONE DELLE ALTRE SORGENTI DI RUMORE SIGNIFICATIVE

Altre linee ferroviarie	<input checked="" type="checkbox"/>	Strade	
Impianti industriali	<input type="checkbox"/>	Altro	

NOTE

Progressiva rispetto alla pk di progetto.
Lato edificio esposto alla ferrovia non visibile.

LINEA SALERNO - PONTECAGNANO AEROPORTO

COMPLETAMENTO METROPOLITANA DI SALERNO

TRATTA ARECHI - PONTECAGNANO AEROPORTO

Schede di censimento dei ricettori

CODICE RICETTORE	6077
-------------------------	-------------

LOCALIZZAZIONE DELL'EDIFICIO

Regione	Campania
Provincia	Salerno
Comune	Pontecagnano
Località	
Progressiva	5+830
Distanza infrastruttura	257 m



DATI CARATTERISTICI DELL'EDIFICIO ESAMINATO

Tipologia	Residenziale	Numero dei piani	4
Stato conservazione	Buono	Orientamento	Obliquo

CARATTERIZZAZIONE DEGLI INFISSI

NUMERO INFISSI PER FRONTE

Fronte parallelo all'infrastruttura	
Fronte perpendicolare/obliquo lato progressive crescenti	40
Fronte perpendicolare /obliquo lato progressive decrescenti	0

CARATTERIZZAZIONE DEL CORPO FERROVIARIO

Raso/Rilevato	<input checked="" type="checkbox"/>	Viadotto	<input type="checkbox"/>
Trincea	<input type="checkbox"/>	Galleria	<input type="checkbox"/>

DESCRIZIONE DELLA FASCIA TRA L'INFRASTRUTTURA E L'EDIFICIO

Destinazione d'uso	Seminativo agricolo/incolto erbaceo
--------------------	-------------------------------------

DESCRIZIONE DELLE ALTRE SORGENTI DI RUMORE SIGNIFICATIVE

Altre linee ferroviarie	<input checked="" type="checkbox"/>	Strade	
Impianti industriali	<input type="checkbox"/>	Altro	

NOTE	Progressiva rispetto alla pk di progetto.
-------------	---

LINEA SALERNO - PONTECAGNANO AEROPORTO

COMPLETAMENTO METROPOLITANA DI SALERNO

TRATTA ARECHI - PONTECAGNANO AEROPORTO

Schede di censimento dei ricettori

CODICE RICETTORE	6078
-------------------------	-------------

LOCALIZZAZIONE DELL'EDIFICIO

Regione	Campania
Provincia	Salerno
Comune	Pontecagnano
Località	
Progressiva	5+860
Distanza infrastruttura	253 m

DOCUMENTAZIONE FOTOGRAFICA



DATI CARATTERISTICI DELL'EDIFICIO ESAMINATO

Tipologia	Residenziale	Numero dei piani	4
Stato conservazione	Buono	Orientamento	Obliquo

CARATTERIZZAZIONE DEGLI INFISSI

NUMERO INFISSI PER FRONTE

Fronte parallelo all'infrastruttura	
Fronte perpendicolare/obliquo lato progressive crescenti	40
Fronte perpendicolare /obliquo lato progressive decrescenti	0

CARATTERIZZAZIONE DEL CORPO FERROVIARIO

Raso/Rilevato	<input checked="" type="checkbox"/>	Viadotto	<input type="checkbox"/>
Trincea	<input type="checkbox"/>	Galleria	<input type="checkbox"/>

DESCRIZIONE DELLA FASCIA TRA L'INFRASTRUTTURA E L'EDIFICIO

Destinazione d'uso	Seminativo agricolo/incolto erbaceo
--------------------	-------------------------------------

DESCRIZIONE DELLE ALTRE SORGENTI DI RUMORE SIGNIFICATIVE

Altre linee ferroviarie	<input checked="" type="checkbox"/>	Strade	
Impianti industriali	<input type="checkbox"/>	Altro	

NOTE

Progressiva rispetto alla pk di progetto.

LINEA SALERNO - PONTECAGNANO AEROPORTO

COMPLETAMENTO METROPOLITANA DI SALERNO

TRATTA ARECHI - PONTECAGNANO AEROPORTO

Schede di censimento dei ricettori

CODICE RICETTORE	6079
-------------------------	-------------

LOCALIZZAZIONE DELL'EDIFICIO

Regione	Campania
Provincia	Salerno
Comune	Pontecagnano
Località	
Progressiva	5+920
Distanza infrastruttura	273 m

DOCUMENTAZIONE FOTOGRAFICA



DATI CARATTERISTICI DELL'EDIFICIO ESAMINATO

Tipologia	Residenziale	Numero dei piani	3
Stato conservazione	Buono	Orientamento	Parallelo

CARATTERIZZAZIONE DEGLI INFISSI

NUMERO INFISSI PER FRONTE

Fronte parallelo all'infrastruttura	12
Fronte perpendicolare/obliquo lato progressive crescenti	
Fronte perpendicolare /obliquo lato progressive decrescenti	

CARATTERIZZAZIONE DEL CORPO FERROVIARIO

Raso/Rilevato	<input checked="" type="checkbox"/>	Viadotto	<input type="checkbox"/>
Trincea	<input type="checkbox"/>	Galleria	<input type="checkbox"/>

DESCRIZIONE DELLA FASCIA TRA L'INFRASTRUTTURA E L'EDIFICIO

Destinazione d'uso	Edificato
--------------------	-----------

DESCRIZIONE DELLE ALTRE SORGENTI DI RUMORE SIGNIFICATIVE

Altre linee ferroviarie	<input checked="" type="checkbox"/>	Strade	
Impianti industriali	<input type="checkbox"/>	Altro	

NOTE

Progressiva rispetto alla pk di progetto.

LINEA SALERNO - PONTECAGNANO AEROPORTO

COMPLETAMENTO METROPOLITANA DI SALERNO

TRATTA ARECHI - PONTECAGNANO AEROPORTO

Schede di censimento dei ricettori

CODICE RICETTORE	6080
-------------------------	-------------

LOCALIZZAZIONE DELL'EDIFICIO

Regione	Campania
Provincia	Salerno
Comune	Pontecagnano
Località	
Progressiva	5+970
Distanza infrastruttura	268 m

DOCUMENTAZIONE FOTOGRAFICA



DATI CARATTERISTICI DELL'EDIFICIO ESAMINATO

Tipologia	Residenziale	Numero dei piani	2
Stato conservazione	Cattivo	Orientamento	Parallelo

CARATTERIZZAZIONE DEGLI INFISSI

NUMERO INFISSI PER FRONTE

Fronte parallelo all'infrastruttura	0
Fronte perpendicolare/obliquo lato progressive crescenti	
Fronte perpendicolare /obliquo lato progressive decrescenti	

CARATTERIZZAZIONE DEL CORPO FERROVIARIO

Raso/Rilevato	<input checked="" type="checkbox"/>	Viadotto	<input type="checkbox"/>
Trincea	<input type="checkbox"/>	Galleria	<input type="checkbox"/>

DESCRIZIONE DELLA FASCIA TRA L'INFRASTRUTTURA E L'EDIFICIO

Destinazione d'uso	Edificato
--------------------	-----------

DESCRIZIONE DELLE ALTRE SORGENTI DI RUMORE SIGNIFICATIVE

Altre linee ferroviarie	<input checked="" type="checkbox"/>	Strade	
Impianti industriali	<input type="checkbox"/>	Altro	

NOTE

Progressiva rispetto alla pk di progetto.

LINEA SALERNO - PONTECAGNANO AEROPORTO

COMPLETAMENTO METROPOLITANA DI SALERNO

TRATTA ARECHI - PONTECAGNANO AEROPORTO

Schede di censimento dei ricettori

CODICE RICETTORE	6081
-------------------------	-------------

LOCALIZZAZIONE DELL'EDIFICIO

Regione	Campania
Provincia	Salerno
Comune	Pontecagnano
Località	
Progressiva	6+000
Distanza infrastruttura	296 m



DATI CARATTERISTICI DELL'EDIFICIO ESAMINATO

Tipologia	Residenziale	Numero dei piani	3
Stato conservazione	Buono	Orientamento	Parallelo

CARATTERIZZAZIONE DEGLI INFISSI

NUMERO INFISSI PER FRONTE

Fronte parallelo all'infrastruttura	12
Fronte perpendicolare/obliquo lato progressive crescenti	
Fronte perpendicolare /obliquo lato progressive decrescenti	

CARATTERIZZAZIONE DEL CORPO FERROVIARIO

Raso/Rilevato	<input checked="" type="checkbox"/>	Viadotto	<input type="checkbox"/>
Trincea	<input type="checkbox"/>	Galleria	<input type="checkbox"/>

DESCRIZIONE DELLA FASCIA TRA L'INFRASTRUTTURA E L'EDIFICIO

Destinazione d'uso	Edificato
--------------------	-----------

DESCRIZIONE DELLE ALTRE SORGENTI DI RUMORE SIGNIFICATIVE

Altre linee ferroviarie	<input checked="" type="checkbox"/>	Strade	
Impianti industriali	<input type="checkbox"/>	Altro	

NOTE

Progressiva rispetto alla pk di progetto.

LINEA SALERNO - PONTECAGNANO AEROPORTO

COMPLETAMENTO METROPOLITANA DI SALERNO

TRATTA ARECHI - PONTECAGNANO AEROPORTO

Schede di censimento dei ricettori

CODICE RICETTORE	6082
-------------------------	-------------

LOCALIZZAZIONE DELL'EDIFICIO

Regione	Campania
Provincia	Salerno
Comune	Pontecagnano
Località	
Progressiva	6+000
Distanza infrastruttura	263 m

DOCUMENTAZIONE FOTOGRAFICA



DATI CARATTERISTICI DELL'EDIFICIO ESAMINATO

Tipologia	Residenziale	Numero dei piani	2
Stato conservazione	Buono	Orientamento	Parallelo

CARATTERIZZAZIONE DEGLI INFISSI

NUMERO INFISSI PER FRONTE

Fronte parallelo all'infrastruttura	9
Fronte perpendicolare/obliquo lato progressive crescenti	
Fronte perpendicolare /obliquo lato progressive decrescenti	

CARATTERIZZAZIONE DEL CORPO FERROVIARIO

Raso/Rilevato	<input checked="" type="checkbox"/>	Viadotto	<input type="checkbox"/>
Trincea	<input type="checkbox"/>	Galleria	<input type="checkbox"/>

DESCRIZIONE DELLA FASCIA TRA L'INFRASTRUTTURA E L'EDIFICIO

Destinazione d'uso	Edificato
--------------------	-----------

DESCRIZIONE DELLE ALTRE SORGENTI DI RUMORE SIGNIFICATIVE

Altre linee ferroviarie	<input checked="" type="checkbox"/>	Strade	
Impianti industriali	<input type="checkbox"/>	Altro	

NOTE

Progressiva rispetto alla pk di progetto.

LINEA SALERNO - PONTECAGNANO AEROPORTO

COMPLETAMENTO METROPOLITANA DI SALERNO

TRATTA ARECHI - PONTECAGNANO AEROPORTO

Schede di censimento dei ricettori

CODICE RICETTORE	6083
-------------------------	-------------

LOCALIZZAZIONE DELL'EDIFICIO

Regione	Campania
Provincia	Salerno
Comune	Pontecagnano
Località	
Progressiva	6+150
Distanza infrastruttura	275 m

DOCUMENTAZIONE FOTOGRAFICA



DATI CARATTERISTICI DELL'EDIFICIO ESAMINATO

Tipologia	Ruderi/edif dismessi/	Numero dei piani	1
Stato conservazione	Cattivo	Orientamento	Obliquo

CARATTERIZZAZIONE DEGLI INFISSI

NUMERO INFISSI PER FRONTE

Fronte parallelo all'infrastruttura	3
Fronte perpendicolare/obliquo lato progressive crescenti	
Fronte perpendicolare /obliquo lato progressive decrescenti	

CARATTERIZZAZIONE DEL CORPO FERROVIARIO

Raso/Rilevato	<input checked="" type="checkbox"/>	Viadotto	<input type="checkbox"/>
Trincea	<input type="checkbox"/>	Galleria	<input type="checkbox"/>

DESCRIZIONE DELLA FASCIA TRA L'INFRASTRUTTURA E L'EDIFICIO

Destinazione d'uso	Seminativo agricolo/incolto erbaceo
--------------------	-------------------------------------

DESCRIZIONE DELLE ALTRE SORGENTI DI RUMORE SIGNIFICATIVE

Altre linee ferroviarie	<input checked="" type="checkbox"/>	Strade	
Impianti industriali	<input type="checkbox"/>	Altro	

NOTE

Progressiva rispetto alla pk di progetto.

LINEA SALERNO - PONTECAGNANO AEROPORTO

COMPLETAMENTO METROPOLITANA DI SALERNO

TRATTA ARECHI - PONTECAGNANO AEROPORTO

Schede di censimento dei ricettori

CODICE RICETTORE	6084
-------------------------	-------------

LOCALIZZAZIONE DELL'EDIFICIO

Regione	Campania
Provincia	Salerno
Comune	Pontecagnano
Località	
Progressiva	6+380
Distanza infrastruttura	300 m

DOCUMENTAZIONE FOTOGRAFICA



DATI CARATTERISTICI DELL'EDIFICIO ESAMINATO

Tipologia	Residenziale	Numero dei piani	3
Stato conservazione	Medio	Orientamento	Obliquo

CARATTERIZZAZIONE DEGLI INFISSI

NUMERO INFISSI PER FRONTE

Fronte parallelo all'infrastruttura	
Fronte perpendicolare/obliquo lato progressive crescenti	4
Fronte perpendicolare /obliquo lato progressive decrescenti	12

CARATTERIZZAZIONE DEL CORPO FERROVIARIO

Raso/Rilevato	<input checked="" type="checkbox"/>	Viadotto	<input type="checkbox"/>
Trincea	<input type="checkbox"/>	Galleria	<input type="checkbox"/>

DESCRIZIONE DELLA FASCIA TRA L'INFRASTRUTTURA E L'EDIFICIO

Destinazione d'uso	Edificato
--------------------	-----------

DESCRIZIONE DELLE ALTRE SORGENTI DI RUMORE SIGNIFICATIVE

Altre linee ferroviarie	<input checked="" type="checkbox"/>	Strade	
Impianti industriali	<input checked="" type="checkbox"/>	Altro	

NOTE

Progressiva rispetto alla pk di progetto.

LINEA SALERNO - PONTECAGNANO AEROPORTO

COMPLETAMENTO METROPOLITANA DI SALERNO

TRATTA ARECHI - PONTECAGNANO AEROPORTO

Schede di censimento dei ricettori

CODICE RICETTORE	6085
-------------------------	-------------

LOCALIZZAZIONE DELL'EDIFICIO

Regione	Campania
Provincia	Salerno
Comune	Pontecagnano
Località	
Progressiva	6+400
Distanza infrastruttura	295 m



DATI CARATTERISTICI DELL'EDIFICIO ESAMINATO

Tipologia	Residenziale	Numero dei piani	2
Stato conservazione	Buono	Orientamento	Obliquo

CARATTERIZZAZIONE DEGLI INFISSI

NUMERO INFISSI PER FRONTE

Fronte parallelo all'infrastruttura	
Fronte perpendicolare/obliquo lato progressive crescenti	7
Fronte perpendicolare /obliquo lato progressive decrescenti	2

CARATTERIZZAZIONE DEL CORPO FERROVIARIO

Raso/Rilevato	<input checked="" type="checkbox"/>	Viadotto	<input type="checkbox"/>
Trincea	<input type="checkbox"/>	Galleria	<input type="checkbox"/>

DESCRIZIONE DELLA FASCIA TRA L'INFRASTRUTTURA E L'EDIFICIO

Destinazione d'uso	Edificato
--------------------	-----------

DESCRIZIONE DELLE ALTRE SORGENTI DI RUMORE SIGNIFICATIVE

Altre linee ferroviarie	<input checked="" type="checkbox"/>	Strade	
Impianti industriali	<input checked="" type="checkbox"/>	Altro	

NOTE

Progressiva rispetto alla pk di progetto.

LINEA SALERNO - PONTECAGNANO AEROPORTO

COMPLETAMENTO METROPOLITANA DI SALERNO

TRATTA ARECHI - PONTECAGNANO AEROPORTO

Schede di censimento dei ricettori

CODICE RICETTORE	6086
-------------------------	-------------

LOCALIZZAZIONE DELL'EDIFICIO

Regione	Campania
Provincia	Salerno
Comune	Pontecagnano
Località	
Progressiva	6+400
Distanza infrastruttura	295 m

DOCUMENTAZIONE FOTOGRAFICA



DATI CARATTERISTICI DELL'EDIFICIO ESAMINATO

Tipologia	Residenziale	Numero dei piani	3
Stato conservazione	Buono	Orientamento	Obliquo

CARATTERIZZAZIONE DEGLI INFISSI

NUMERO INFISSI PER FRONTE

Fronte parallelo all'infrastruttura	
Fronte perpendicolare/obliquo lato progressive crescenti	10
Fronte perpendicolare /obliquo lato progressive decrescenti	16

CARATTERIZZAZIONE DEL CORPO FERROVIARIO

Raso/Rilevato	<input checked="" type="checkbox"/>	Viadotto	<input type="checkbox"/>
Trincea	<input type="checkbox"/>	Galleria	<input type="checkbox"/>

DESCRIZIONE DELLA FASCIA TRA L'INFRASTRUTTURA E L'EDIFICIO

Destinazione d'uso	Edificato
--------------------	-----------

DESCRIZIONE DELLE ALTRE SORGENTI DI RUMORE SIGNIFICATIVE

Altre linee ferroviarie	<input checked="" type="checkbox"/>	Strade	
Impianti industriali	<input checked="" type="checkbox"/>	Altro	

NOTE

Progressiva rispetto alla pk di progetto.

LINEA SALERNO - PONTECAGNANO AEROPORTO

COMPLETAMENTO METROPOLITANA DI SALERNO

TRATTA ARECHI - PONTECAGNANO AEROPORTO

Schede di censimento dei ricettori

CODICE RICETTORE	6087
-------------------------	-------------

LOCALIZZAZIONE DELL'EDIFICIO

Regione	Campania
Provincia	Salerno
Comune	Pontecagnano
Località	
Progressiva	6+480
Distanza infrastruttura	293 m

DOCUMENTAZIONE FOTOGRAFICA



DATI CARATTERISTICI DELL'EDIFICIO ESAMINATO

Tipologia	Ruderi/edif dismessi/	Numero dei piani	1
Stato conservazione	Cattivo	Orientamento	Obliquo

CARATTERIZZAZIONE DEGLI INFISSI

NUMERO INFISSI PER FRONTE

Fronte parallelo all'infrastruttura	
Fronte perpendicolare/obliquo lato progressive crescenti	0
Fronte perpendicolare /obliquo lato progressive decrescenti	0

CARATTERIZZAZIONE DEL CORPO FERROVIARIO

Raso/Rilevato	<input checked="" type="checkbox"/>	Viadotto	<input type="checkbox"/>
Trincea	<input type="checkbox"/>	Galleria	<input type="checkbox"/>

DESCRIZIONE DELLA FASCIA TRA L'INFRASTRUTTURA E L'EDIFICIO

Destinazione d'uso	Edificato
--------------------	-----------

DESCRIZIONE DELLE ALTRE SORGENTI DI RUMORE SIGNIFICATIVE

Altre linee ferroviarie	<input checked="" type="checkbox"/>	Strade	
Impianti industriali	<input checked="" type="checkbox"/>	Altro	

NOTE

Progressiva rispetto alla pk di progetto.
Lato edificio esposto alla ferrovia non visibile.

LINEA SALERNO - PONTECAGNANO AEROPORTO

COMPLETAMENTO METROPOLITANA DI SALERNO

TRATTA ARECHI - PONTECAGNANO AEROPORTO

Schede di censimento dei ricettori

CODICE RICETTORE	6088
-------------------------	-------------

LOCALIZZAZIONE DELL'EDIFICIO

Regione	Campania
Provincia	Salerno
Comune	Pontecagnano
Località	
Progressiva	6+720
Distanza infrastruttura	298 m

DOCUMENTAZIONE FOTOGRAFICA



DATI CARATTERISTICI DELL'EDIFICIO ESAMINATO

Tipologia	Artigianale/industriale	Numero dei piani	2
Stato conservazione	Buono	Orientamento	Obliquo

CARATTERIZZAZIONE DEGLI INFISSI

NUMERO INFISSI PER FRONTE

Fronte parallelo all'infrastruttura	
Fronte perpendicolare/obliquo lato progressive crescenti	2
Fronte perpendicolare /obliquo lato progressive decrescenti	0

CARATTERIZZAZIONE DEL CORPO FERROVIARIO

Raso/Rilevato	<input checked="" type="checkbox"/>	Viadotto	<input type="checkbox"/>
Trincea	<input type="checkbox"/>	Galleria	<input type="checkbox"/>

DESCRIZIONE DELLA FASCIA TRA L'INFRASTRUTTURA E L'EDIFICIO

Destinazione d'uso	Edificato
--------------------	-----------

DESCRIZIONE DELLE ALTRE SORGENTI DI RUMORE SIGNIFICATIVE

Altre linee ferroviarie	<input checked="" type="checkbox"/>	Strade	
Impianti industriali	<input checked="" type="checkbox"/>	Altro	

NOTE

Progressiva rispetto alla pk di progetto.

LINEA SALERNO - PONTECAGNANO AEROPORTO

COMPLETAMENTO METROPOLITANA DI SALERNO

TRATTA ARECHI - PONTECAGNANO AEROPORTO

Schede di censimento dei ricettori

CODICE RICETTORE	6089
-------------------------	-------------

LOCALIZZAZIONE DELL'EDIFICIO

Regione	Campania
Provincia	Salerno
Comune	Pontecagnano
Località	
Progressiva	6+800
Distanza infrastruttura	287 m

DOCUMENTAZIONE FOTOGRAFICA



DATI CARATTERISTICI DELL'EDIFICIO ESAMINATO

Tipologia	Artigianale/industriale	Numero dei piani	2
Stato conservazione	Buono	Orientamento	Obliquo

CARATTERIZZAZIONE DEGLI INFISSI

NUMERO INFISSI PER FRONTE

Fronte parallelo all'infrastruttura	
Fronte perpendicolare/obliquo lato progressive crescenti	12
Fronte perpendicolare /obliquo lato progressive decrescenti	2

CARATTERIZZAZIONE DEL CORPO FERROVIARIO

Raso/Rilevato	<input checked="" type="checkbox"/>	Viadotto	<input type="checkbox"/>
Trincea	<input type="checkbox"/>	Galleria	<input type="checkbox"/>

DESCRIZIONE DELLA FASCIA TRA L'INFRASTRUTTURA E L'EDIFICIO

Destinazione d'uso	Edificato
--------------------	-----------

DESCRIZIONE DELLE ALTRE SORGENTI DI RUMORE SIGNIFICATIVE

Altre linee ferroviarie	<input checked="" type="checkbox"/>	Strade	
Impianti industriali	<input checked="" type="checkbox"/>	Altro	

NOTE

Progressiva rispetto alla pk di progetto.

LINEA SALERNO - PONTECAGNANO AEROPORTO

COMPLETAMENTO METROPOLITANA DI SALERNO

TRATTA ARECHI - PONTECAGNANO AEROPORTO

Schede di censimento dei ricettori

CODICE RICETTORE	6090
-------------------------	-------------

LOCALIZZAZIONE DELL'EDIFICIO

Regione	Campania
Provincia	Salerno
Comune	Pontecagnano
Località	
Progressiva	6+880
Distanza infrastruttura	293 m

DOCUMENTAZIONE FOTOGRAFICA



DATI CARATTERISTICI DELL'EDIFICIO ESAMINATO

Tipologia	Residenziale	Numero dei piani	4
Stato conservazione	Buono	Orientamento	Obliquo

CARATTERIZZAZIONE DEGLI INFISSI

NUMERO INFISSI PER FRONTE

Fronte parallelo all'infrastruttura	
Fronte perpendicolare/obliquo lato progressive crescenti	20
Fronte perpendicolare /obliquo lato progressive decrescenti	18

CARATTERIZZAZIONE DEL CORPO FERROVIARIO

Raso/Rilevato	<input checked="" type="checkbox"/>	Viadotto	<input type="checkbox"/>
Trincea	<input type="checkbox"/>	Galleria	<input type="checkbox"/>

DESCRIZIONE DELLA FASCIA TRA L'INFRASTRUTTURA E L'EDIFICIO

Destinazione d'uso	Edificato
--------------------	-----------

DESCRIZIONE DELLE ALTRE SORGENTI DI RUMORE SIGNIFICATIVE

Altre linee ferroviarie	<input checked="" type="checkbox"/>	Strade	
Impianti industriali	<input checked="" type="checkbox"/>	Altro	

NOTE

Progressiva rispetto alla pk di progetto.

LINEA SALERNO - PONTECAGNANO AEROPORTO

COMPLETAMENTO METROPOLITANA DI SALERNO

TRATTA ARECHI - PONTECAGNANO AEROPORTO

Schede di censimento dei ricettori

CODICE RICETTORE	6091
-------------------------	-------------

LOCALIZZAZIONE DELL'EDIFICIO

Regione	Campania
Provincia	Salerno
Comune	Pontecagnano
Località	
Progressiva	6+900
Distanza infrastruttura	283 m



DATI CARATTERISTICI DELL'EDIFICIO ESAMINATO

Tipologia	Residenziale	Numero dei piani	3
Stato conservazione	Buono	Orientamento	Obliquo

CARATTERIZZAZIONE DEGLI INFISSI

NUMERO INFISSI PER FRONTE

Fronte parallelo all'infrastruttura	
Fronte perpendicolare/obliquo lato progressive crescenti	14
Fronte perpendicolare /obliquo lato progressive decrescenti	10

CARATTERIZZAZIONE DEL CORPO FERROVIARIO

Raso/Rilevato	<input checked="" type="checkbox"/>	Viadotto	<input type="checkbox"/>
Trincea	<input type="checkbox"/>	Galleria	<input type="checkbox"/>

DESCRIZIONE DELLA FASCIA TRA L'INFRASTRUTTURA E L'EDIFICIO

Destinazione d'uso	Area arborea - arbustiva
--------------------	--------------------------

DESCRIZIONE DELLE ALTRE SORGENTI DI RUMORE SIGNIFICATIVE

Altre linee ferroviarie	<input checked="" type="checkbox"/>	Strade	
Impianti industriali	<input type="checkbox"/>	Altro	

NOTE

Progressiva rispetto alla pk di progetto.

LINEA SALERNO - PONTECAGNANO AEROPORTO

COMPLETAMENTO METROPOLITANA DI SALERNO

TRATTA ARECHI - PONTECAGNANO AEROPORTO

Schede di censimento dei ricettori

CODICE RICETTORE	6092
-------------------------	-------------

LOCALIZZAZIONE DELL'EDIFICIO

Regione	Campania
Provincia	Salerno
Comune	Pontecagnano
Località	
Progressiva	7+000
Distanza infrastruttura	300 m

DOCUMENTAZIONE FOTOGRAFICA



DATI CARATTERISTICI DELL'EDIFICIO ESAMINATO

Tipologia	Commerciale/servizi	Numero dei piani	1
Stato conservazione	Buono	Orientamento	Obliquo

CARATTERIZZAZIONE DEGLI INFISSI

NUMERO INFISSI PER FRONTE

Fronte parallelo all'infrastruttura	
Fronte perpendicolare/obliquo lato progressive crescenti	4
Fronte perpendicolare /obliquo lato progressive decrescenti	5

CARATTERIZZAZIONE DEL CORPO FERROVIARIO

Raso/Rilevato	<input checked="" type="checkbox"/>	Viadotto	<input type="checkbox"/>
Trincea	<input type="checkbox"/>	Galleria	<input type="checkbox"/>

DESCRIZIONE DELLA FASCIA TRA L'INFRASTRUTTURA E L'EDIFICIO

Destinazione d'uso	Area arborea - arbustiva
--------------------	--------------------------

DESCRIZIONE DELLE ALTRE SORGENTI DI RUMORE SIGNIFICATIVE

Altre linee ferroviarie	<input checked="" type="checkbox"/>	Strade	
Impianti industriali	<input type="checkbox"/>	Altro	

NOTE

Progressiva rispetto alla pk di progetto.

LINEA SALERNO - PONTECAGNANO AEROPORTO

COMPLETAMENTO METROPOLITANA DI SALERNO

TRATTA ARECHI - PONTECAGNANO AEROPORTO

Schede di censimento dei ricettori

CODICE RICETTORE	6093
-------------------------	-------------

LOCALIZZAZIONE DELL'EDIFICIO

Regione	Campania
Provincia	Salerno
Comune	Pontecagnano
Località	
Progressiva	7+100
Distanza infrastruttura	258 m

DOCUMENTAZIONE FOTOGRAFICA



DATI CARATTERISTICI DELL'EDIFICIO ESAMINATO

Tipologia	Artigianale/industriale	Numero dei piani	1
Stato conservazione	Buono	Orientamento	Obliquo

CARATTERIZZAZIONE DEGLI INFISSI

NUMERO INFISSI PER FRONTE

Fronte parallelo all'infrastruttura	
Fronte perpendicolare/obliquo lato progressive crescenti	16
Fronte perpendicolare /obliquo lato progressive decrescenti	26

CARATTERIZZAZIONE DEL CORPO FERROVIARIO

Raso/Rilevato	<input checked="" type="checkbox"/>	Viadotto	<input type="checkbox"/>
Trincea	<input type="checkbox"/>	Galleria	<input type="checkbox"/>

DESCRIZIONE DELLA FASCIA TRA L'INFRASTRUTTURA E L'EDIFICIO

Destinazione d'uso	Edificato
--------------------	-----------

DESCRIZIONE DELLE ALTRE SORGENTI DI RUMORE SIGNIFICATIVE

Altre linee ferroviarie	<input checked="" type="checkbox"/>	Strade	
Impianti industriali	<input checked="" type="checkbox"/>	Altro	

NOTE

Progressiva rispetto alla pk di progetto.

LINEA SALERNO - PONTECAGNANO AEROPORTO

COMPLETAMENTO METROPOLITANA DI SALERNO

TRATTA ARECHI - PONTECAGNANO AEROPORTO

Schede di censimento dei ricettori

CODICE RICETTORE	6094
-------------------------	-------------

LOCALIZZAZIONE DELL'EDIFICIO

Regione	Campania
Provincia	Salerno
Comune	Pontecagnano
Località	
Progressiva	7+130
Distanza infrastruttura	269 m

DOCUMENTAZIONE FOTOGRAFICA



DATI CARATTERISTICI DELL'EDIFICIO ESAMINATO

Tipologia	Artigianale/industriale	Numero dei piani	1
Stato conservazione	Buono	Orientamento	Obliquo

CARATTERIZZAZIONE DEGLI INFISSI

NUMERO INFISSI PER FRONTE

Fronte parallelo all'infrastruttura	
Fronte perpendicolare/obliquo lato progressive crescenti	7
Fronte perpendicolare /obliquo lato progressive decrescenti	0

CARATTERIZZAZIONE DEL CORPO FERROVIARIO

Raso/Rilevato	<input checked="" type="checkbox"/>	Viadotto	<input type="checkbox"/>
Trincea	<input type="checkbox"/>	Galleria	<input type="checkbox"/>

DESCRIZIONE DELLA FASCIA TRA L'INFRASTRUTTURA E L'EDIFICIO

Destinazione d'uso	Edificato
--------------------	-----------

DESCRIZIONE DELLE ALTRE SORGENTI DI RUMORE SIGNIFICATIVE

Altre linee ferroviarie	<input checked="" type="checkbox"/>	Strade	
Impianti industriali	<input checked="" type="checkbox"/>	Altro	

NOTE

Progressiva rispetto alla pk di progetto.

LINEA SALERNO - PONTECAGNANO AEROPORTO

COMPLETAMENTO METROPOLITANA DI SALERNO

TRATTA ARECHI - PONTECAGNANO AEROPORTO

Schede di censimento dei ricettori

CODICE RICETTORE	6095
-------------------------	-------------

LOCALIZZAZIONE DELL'EDIFICIO

Regione	Campania
Provincia	Salerno
Comune	Pontecagnano
Località	
Progressiva	7+190
Distanza infrastruttura	298 m



DATI CARATTERISTICI DELL'EDIFICIO ESAMINATO

Tipologia	Commerciale/servizi	Numero dei piani	2
Stato conservazione	Buono	Orientamento	Parallelo

CARATTERIZZAZIONE DEGLI INFISSI

NUMERO INFISSI PER FRONTE

Fronte parallelo all'infrastruttura	3
Fronte perpendicolare/obliquo lato progressive crescenti	
Fronte perpendicolare /obliquo lato progressive decrescenti	

CARATTERIZZAZIONE DEL CORPO FERROVIARIO

Raso/Rilevato	<input checked="" type="checkbox"/>	Viadotto	<input type="checkbox"/>
Trincea	<input type="checkbox"/>	Galleria	<input type="checkbox"/>

DESCRIZIONE DELLA FASCIA TRA L'INFRASTRUTTURA E L'EDIFICIO

Destinazione d'uso	Edificato
--------------------	-----------

DESCRIZIONE DELLE ALTRE SORGENTI DI RUMORE SIGNIFICATIVE

Altre linee ferroviarie	<input checked="" type="checkbox"/>	Strade	
Impianti industriali	<input checked="" type="checkbox"/>	Altro	

NOTE

Progressiva rispetto alla pk di progetto.

LINEA SALERNO - PONTECAGNANO AEROPORTO

COMPLETAMENTO METROPOLITANA DI SALERNO

TRATTA ARECHI - PONTECAGNANO AEROPORTO

Schede di censimento dei ricettori

CODICE RICETTORE	6096
-------------------------	-------------

LOCALIZZAZIONE DELL'EDIFICIO

Regione	Campania
Provincia	Salerno
Comune	Pontecagnano
Località	
Progressiva	7+240
Distanza infrastruttura	300 m

DOCUMENTAZIONE FOTOGRAFICA



DATI CARATTERISTICI DELL'EDIFICIO ESAMINATO

Tipologia	Residenziale	Numero dei piani	3
Stato conservazione	Buono	Orientamento	Perpendicolare

CARATTERIZZAZIONE DEGLI INFISSI

NUMERO INFISSI PER FRONTE

Fronte parallelo all'infrastruttura	7
Fronte perpendicolare/obliquo lato progressive crescenti	
Fronte perpendicolare /obliquo lato progressive decrescenti	

CARATTERIZZAZIONE DEL CORPO FERROVIARIO

Raso/Rilevato	<input checked="" type="checkbox"/>	Viadotto	<input type="checkbox"/>
Trincea	<input type="checkbox"/>	Galleria	<input type="checkbox"/>

DESCRIZIONE DELLA FASCIA TRA L'INFRASTRUTTURA E L'EDIFICIO

Destinazione d'uso	Edificato
--------------------	-----------

DESCRIZIONE DELLE ALTRE SORGENTI DI RUMORE SIGNIFICATIVE

Altre linee ferroviarie	<input checked="" type="checkbox"/>	Strade	
Impianti industriali	<input type="checkbox"/>	Altro	

NOTE

Progressiva rispetto alla pk di progetto.

LINEA SALERNO - PONTECAGNANO AEROPORTO

COMPLETAMENTO METROPOLITANA DI SALERNO

TRATTA ARECHI - PONTECAGNANO AEROPORTO

Schede di censimento dei ricettori

CODICE RICETTORE	6097
-------------------------	-------------

LOCALIZZAZIONE DELL'EDIFICIO

Regione	Campania
Provincia	Salerno
Comune	Pontecagnano
Località	
Progressiva	7+280
Distanza infrastruttura	300 m

DOCUMENTAZIONE FOTOGRAFICA



DATI CARATTERISTICI DELL'EDIFICIO ESAMINATO

Tipologia	Residenziale	Numero dei piani	3
Stato conservazione	Buono	Orientamento	Parallelo

CARATTERIZZAZIONE DEGLI INFISSI

NUMERO INFISSI PER FRONTE

Fronte parallelo all'infrastruttura	18
Fronte perpendicolare/obliquo lato progressive crescenti	
Fronte perpendicolare /obliquo lato progressive decrescenti	

CARATTERIZZAZIONE DEL CORPO FERROVIARIO

Raso/Rilevato	<input checked="" type="checkbox"/>	Viadotto	<input type="checkbox"/>
Trincea	<input type="checkbox"/>	Galleria	<input type="checkbox"/>

DESCRIZIONE DELLA FASCIA TRA L'INFRASTRUTTURA E L'EDIFICIO

Destinazione d'uso	Edificato
--------------------	-----------

DESCRIZIONE DELLE ALTRE SORGENTI DI RUMORE SIGNIFICATIVE

Altre linee ferroviarie	<input checked="" type="checkbox"/>	Strade	
Impianti industriali	<input type="checkbox"/>	Altro	

NOTE

Progressiva rispetto alla pk di progetto.

LINEA SALERNO - PONTECAGNANO AEROPORTO

COMPLETAMENTO METROPOLITANA DI SALERNO

TRATTA ARECHI - PONTECAGNANO AEROPORTO

Schede di censimento dei ricettori

CODICE RICETTORE	6098
-------------------------	-------------

LOCALIZZAZIONE DELL'EDIFICIO

Regione	Campania
Provincia	Salerno
Comune	Pontecagnano
Località	
Progressiva	7+280
Distanza infrastruttura	305 m



DATI CARATTERISTICI DELL'EDIFICIO ESAMINATO

Tipologia	Commerciale/servizi	Numero dei piani	3
Stato conservazione	Buono	Orientamento	Perpendicolare

CARATTERIZZAZIONE DEGLI INFISSI

NUMERO INFISSI PER FRONTE

Fronte parallelo all'infrastruttura	0
Fronte perpendicolare/obliquo lato progressive crescenti	
Fronte perpendicolare /obliquo lato progressive decrescenti	

CARATTERIZZAZIONE DEL CORPO FERROVIARIO

Raso/Rilevato	<input checked="" type="checkbox"/>	Viadotto	<input type="checkbox"/>
Trincea	<input type="checkbox"/>	Galleria	<input type="checkbox"/>

DESCRIZIONE DELLA FASCIA TRA L'INFRASTRUTTURA E L'EDIFICIO

Destinazione d'uso	Edificato
--------------------	-----------

DESCRIZIONE DELLE ALTRE SORGENTI DI RUMORE SIGNIFICATIVE

Altre linee ferroviarie	<input checked="" type="checkbox"/>	Strade	
Impianti industriali	<input type="checkbox"/>	Altro	

NOTE

Progressiva rispetto alla pk di progetto.
Lato edificio esposto alla ferrovia non visibile.

LINEA SALERNO - PONTECAGNANO AEROPORTO

COMPLETAMENTO METROPOLITANA DI SALERNO

TRATTA ARECHI - PONTECAGNANO AEROPORTO

Schede di censimento dei ricettori

CODICE RICETTORE	6099
-------------------------	-------------

LOCALIZZAZIONE DELL'EDIFICIO

Regione	Campania
Provincia	Salerno
Comune	Pontecagnano
Località	
Progressiva	7+300
Distanza infrastruttura	280 m

DOCUMENTAZIONE FOTOGRAFICA



DATI CARATTERISTICI DELL'EDIFICIO ESAMINATO

Tipologia	Residenziale	Numero dei piani	3
Stato conservazione	Buono	Orientamento	Perpendicolare

CARATTERIZZAZIONE DEGLI INFISSI

NUMERO INFISSI PER FRONTE

Fronte parallelo all'infrastruttura	9
Fronte perpendicolare/obliquo lato progressive crescenti	
Fronte perpendicolare /obliquo lato progressive decrescenti	

CARATTERIZZAZIONE DEL CORPO FERROVIARIO

Raso/Rilevato	<input checked="" type="checkbox"/>	Viadotto	<input type="checkbox"/>
Trincea	<input type="checkbox"/>	Galleria	<input type="checkbox"/>

DESCRIZIONE DELLA FASCIA TRA L'INFRASTRUTTURA E L'EDIFICIO

Destinazione d'uso	Edificato
--------------------	-----------

DESCRIZIONE DELLE ALTRE SORGENTI DI RUMORE SIGNIFICATIVE

Altre linee ferroviarie	<input checked="" type="checkbox"/>	Strade	
Impianti industriali	<input type="checkbox"/>	Altro	

NOTE

Progressiva rispetto alla pk di progetto.

LINEA SALERNO - PONTECAGNANO AEROPORTO

COMPLETAMENTO METROPOLITANA DI SALERNO

TRATTA ARECHI - PONTECAGNANO AEROPORTO

Schede di censimento dei ricettori

CODICE RICETTORE	6100
-------------------------	-------------

LOCALIZZAZIONE DELL'EDIFICIO

Regione	Campania
Provincia	Salerno
Comune	Pontecagnano
Località	
Progressiva	7+320
Distanza infrastruttura	280 m

DOCUMENTAZIONE FOTOGRAFICA



DATI CARATTERISTICI DELL'EDIFICIO ESAMINATO

Tipologia	Residenziale	Numero dei piani	3
Stato conservazione	Buono	Orientamento	Perpendicolare

CARATTERIZZAZIONE DEGLI INFISSI

NUMERO INFISSI PER FRONTE

Fronte parallelo all'infrastruttura	6
Fronte perpendicolare/obliquo lato progressive crescenti	
Fronte perpendicolare /obliquo lato progressive decrescenti	

CARATTERIZZAZIONE DEL CORPO FERROVIARIO

Raso/Rilevato	<input checked="" type="checkbox"/>	Viadotto	<input type="checkbox"/>
Trincea	<input type="checkbox"/>	Galleria	<input type="checkbox"/>

DESCRIZIONE DELLA FASCIA TRA L'INFRASTRUTTURA E L'EDIFICIO

Destinazione d'uso	Edificato
--------------------	-----------

DESCRIZIONE DELLE ALTRE SORGENTI DI RUMORE SIGNIFICATIVE

Altre linee ferroviarie	<input checked="" type="checkbox"/>	Strade	
Impianti industriali	<input type="checkbox"/>	Altro	

NOTE

Progressiva rispetto alla pk di progetto.

LINEA SALERNO - PONTECAGNANO AEROPORTO

COMPLETAMENTO METROPOLITANA DI SALERNO

TRATTA ARECHI - PONTECAGNANO AEROPORTO

Schede di censimento dei ricettori

CODICE RICETTORE	6101
-------------------------	-------------

LOCALIZZAZIONE DELL'EDIFICIO

Regione	Campania
Provincia	Salerno
Comune	Pontecagnano
Località	
Progressiva	7+580
Distanza infrastruttura	288 m

DOCUMENTAZIONE FOTOGRAFICA



DATI CARATTERISTICI DELL'EDIFICIO ESAMINATO

Tipologia	Residenziale	Numero dei piani	5
Stato conservazione	Buono	Orientamento	Parallelo

CARATTERIZZAZIONE DEGLI INFISSI

NUMERO INFISSI PER FRONTE

Fronte parallelo all'infrastruttura	0
Fronte perpendicolare/obliquo lato progressive crescenti	
Fronte perpendicolare /obliquo lato progressive decrescenti	

CARATTERIZZAZIONE DEL CORPO FERROVIARIO

Raso/Rilevato	<input checked="" type="checkbox"/>	Viadotto	<input type="checkbox"/>
Trincea	<input type="checkbox"/>	Galleria	<input type="checkbox"/>

DESCRIZIONE DELLA FASCIA TRA L'INFRASTRUTTURA E L'EDIFICIO

Destinazione d'uso	Edificato
--------------------	-----------

DESCRIZIONE DELLE ALTRE SORGENTI DI RUMORE SIGNIFICATIVE

Altre linee ferroviarie	<input checked="" type="checkbox"/>	Strade	
Impianti industriali	<input type="checkbox"/>	Altro	

NOTE

Progressiva rispetto alla pk di progetto.

LINEA SALERNO - PONTECAGNANO AEROPORTO

COMPLETAMENTO METROPOLITANA DI SALERNO

TRATTA ARECHI - PONTECAGNANO AEROPORTO

Schede di censimento dei ricettori

CODICE RICETTORE	6102
-------------------------	-------------

LOCALIZZAZIONE DELL'EDIFICIO

Regione	Campania
Provincia	Salerno
Comune	Pontecagnano
Località	
Progressiva	7+640
Distanza infrastruttura	297 m

DOCUMENTAZIONE FOTOGRAFICA



DATI CARATTERISTICI DELL'EDIFICIO ESAMINATO

Tipologia	Residenziale	Numero dei piani	5
Stato conservazione	Buono	Orientamento	Perpendicolare

CARATTERIZZAZIONE DEGLI INFISSI

NUMERO INFISSI PER FRONTE

Fronte parallelo all'infrastruttura	0
Fronte perpendicolare/obliquo lato progressive crescenti	
Fronte perpendicolare /obliquo lato progressive decrescenti	

CARATTERIZZAZIONE DEL CORPO FERROVIARIO

Raso/Rilevato	<input checked="" type="checkbox"/>	Viadotto	<input type="checkbox"/>
Trincea	<input type="checkbox"/>	Galleria	<input type="checkbox"/>

DESCRIZIONE DELLA FASCIA TRA L'INFRASTRUTTURA E L'EDIFICIO

Destinazione d'uso	Edificato
--------------------	-----------

DESCRIZIONE DELLE ALTRE SORGENTI DI RUMORE SIGNIFICATIVE

Altre linee ferroviarie	<input checked="" type="checkbox"/>	Strade	
Impianti industriali	<input type="checkbox"/>	Altro	

NOTE

Progressiva rispetto alla pk di progetto.

LINEA SALERNO - PONTECAGNANO AEROPORTO

COMPLETAMENTO METROPOLITANA DI SALERNO

TRATTA ARECHI - PONTECAGNANO AEROPORTO

Schede di censimento dei ricettori

CODICE RICETTORE	6103
-------------------------	-------------

LOCALIZZAZIONE DELL'EDIFICIO

Regione	Campania
Provincia	Salerno
Comune	Pontecagnano
Località	
Progressiva	7+780
Distanza infrastruttura	295 m



DATI CARATTERISTICI DELL'EDIFICIO ESAMINATO

Tipologia	Residenziale	Numero dei piani	4
Stato conservazione	Buono	Orientamento	Obliquo

CARATTERIZZAZIONE DEGLI INFISSI

NUMERO INFISSI PER FRONTE

Fronte parallelo all'infrastruttura	
Fronte perpendicolare/obliquo lato progressive crescenti	20
Fronte perpendicolare /obliquo lato progressive decrescenti	16

CARATTERIZZAZIONE DEL CORPO FERROVIARIO

Raso/Rilevato	<input checked="" type="checkbox"/>	Viadotto	<input type="checkbox"/>
Trincea	<input type="checkbox"/>	Galleria	<input type="checkbox"/>

DESCRIZIONE DELLA FASCIA TRA L'INFRASTRUTTURA E L'EDIFICIO

Destinazione d'uso	Edificato
--------------------	-----------

DESCRIZIONE DELLE ALTRE SORGENTI DI RUMORE SIGNIFICATIVE

Altre linee ferroviarie	<input checked="" type="checkbox"/>	Strade	
Impianti industriali	<input type="checkbox"/>	Altro	

NOTE

Progressiva rispetto alla pk di progetto.

LINEA SALERNO - PONTECAGNANO AEROPORTO

COMPLETAMENTO METROPOLITANA DI SALERNO

TRATTA ARECHI - PONTECAGNANO AEROPORTO

Schede di censimento dei ricettori

CODICE RICETTORE	6104
-------------------------	-------------

LOCALIZZAZIONE DELL'EDIFICIO

Regione	Campania
Provincia	Salerno
Comune	Pontecagnano
Località	
Progressiva	7+800
Distanza infrastruttura	277 m

DOCUMENTAZIONE FOTOGRAFICA



DATI CARATTERISTICI DELL'EDIFICIO ESAMINATO

Tipologia	Residenziale	Numero dei piani	4
Stato conservazione	Buono	Orientamento	Obliquo

CARATTERIZZAZIONE DEGLI INFISSI

NUMERO INFISSI PER FRONTE

Fronte parallelo all'infrastruttura	
Fronte perpendicolare/obliquo lato progressive crescenti	20
Fronte perpendicolare /obliquo lato progressive decrescenti	16

CARATTERIZZAZIONE DEL CORPO FERROVIARIO

Raso/Rilevato	<input checked="" type="checkbox"/>	Viadotto	<input type="checkbox"/>
Trincea	<input type="checkbox"/>	Galleria	<input type="checkbox"/>

DESCRIZIONE DELLA FASCIA TRA L'INFRASTRUTTURA E L'EDIFICIO

Destinazione d'uso	Edificato
--------------------	-----------

DESCRIZIONE DELLE ALTRE SORGENTI DI RUMORE SIGNIFICATIVE

Altre linee ferroviarie	<input checked="" type="checkbox"/>	Strade	
Impianti industriali	<input type="checkbox"/>	Altro	

NOTE

Progressiva rispetto alla pk di progetto.

LINEA SALERNO - PONTECAGNANO AEROPORTO

COMPLETAMENTO METROPOLITANA DI SALERNO

TRATTA ARECHI - PONTECAGNANO AEROPORTO

Schede di censimento dei ricettori

CODICE RICETTORE	6105
-------------------------	-------------

LOCALIZZAZIONE DELL'EDIFICIO

Regione	Campania
Provincia	Salerno
Comune	Pontecagnano
Località	
Progressiva	7+800
Distanza infrastruttura	261 m

DOCUMENTAZIONE FOTOGRAFICA



DATI CARATTERISTICI DELL'EDIFICIO ESAMINATO

Tipologia	Residenziale	Numero dei piani	2
Stato conservazione	Buono	Orientamento	Obliquo

CARATTERIZZAZIONE DEGLI INFISSI

NUMERO INFISSI PER FRONTE

Fronte parallelo all'infrastruttura	
Fronte perpendicolare/obliquo lato progressive crescenti	6
Fronte perpendicolare /obliquo lato progressive decrescenti	6

CARATTERIZZAZIONE DEL CORPO FERROVIARIO

Raso/Rilevato	<input checked="" type="checkbox"/>	Viadotto	<input type="checkbox"/>
Trincea	<input type="checkbox"/>	Galleria	<input type="checkbox"/>

DESCRIZIONE DELLA FASCIA TRA L'INFRASTRUTTURA E L'EDIFICIO

Destinazione d'uso	Edificato
--------------------	-----------

DESCRIZIONE DELLE ALTRE SORGENTI DI RUMORE SIGNIFICATIVE

Altre linee ferroviarie	<input checked="" type="checkbox"/>	Strade	
Impianti industriali	<input type="checkbox"/>	Altro	

NOTE

Progressiva rispetto alla pk di progetto.

LINEA SALERNO - PONTECAGNANO AEROPORTO

COMPLETAMENTO METROPOLITANA DI SALERNO

TRATTA ARECHI - PONTECAGNANO AEROPORTO

Schede di censimento dei ricettori

CODICE RICETTORE	6106
-------------------------	-------------

LOCALIZZAZIONE DELL'EDIFICIO

Regione	Campania
Provincia	Salerno
Comune	Pontecagnano
Località	
Progressiva	7+850
Distanza infrastruttura	298 m

DOCUMENTAZIONE FOTOGRAFICA



DATI CARATTERISTICI DELL'EDIFICIO ESAMINATO

Tipologia	Monumento religioso	Numero dei piani	1
Stato conservazione	Buono	Orientamento	Obliquo

CARATTERIZZAZIONE DEGLI INFISSI

NUMERO INFISSI PER FRONTE

Fronte parallelo all'infrastruttura	
Fronte perpendicolare/obliquo lato progressive crescenti	3
Fronte perpendicolare /obliquo lato progressive decrescenti	2

CARATTERIZZAZIONE DEL CORPO FERROVIARIO

Raso/Rilevato	<input checked="" type="checkbox"/>	Viadotto	<input type="checkbox"/>
Trincea	<input type="checkbox"/>	Galleria	<input type="checkbox"/>

DESCRIZIONE DELLA FASCIA TRA L'INFRASTRUTTURA E L'EDIFICIO

Destinazione d'uso	Edificato
--------------------	-----------

DESCRIZIONE DELLE ALTRE SORGENTI DI RUMORE SIGNIFICATIVE

Altre linee ferroviarie	<input checked="" type="checkbox"/>	Strade	
Impianti industriali	<input type="checkbox"/>	Altro	

NOTE

Progressiva rispetto alla pk di progetto.

LINEA SALERNO - PONTECAGNANO AEROPORTO

COMPLETAMENTO METROPOLITANA DI SALERNO

TRATTA ARECHI - PONTECAGNANO AEROPORTO

Schede di censimento dei ricettori

CODICE RICETTORE	6107
-------------------------	-------------

LOCALIZZAZIONE DELL'EDIFICIO

Regione	Campania
Provincia	Salerno
Comune	Pontecagnano
Località	
Progressiva	7+860
Distanza infrastruttura	274 m

DOCUMENTAZIONE FOTOGRAFICA



DATI CARATTERISTICI DELL'EDIFICIO ESAMINATO

Tipologia	Residenziale	Numero dei piani	2
Stato conservazione	Buono	Orientamento	Obliquo

CARATTERIZZAZIONE DEGLI INFISSI

NUMERO INFISSI PER FRONTE

Fronte parallelo all'infrastruttura	
Fronte perpendicolare/obliquo lato progressive crescenti	6
Fronte perpendicolare /obliquo lato progressive decrescenti	4

CARATTERIZZAZIONE DEL CORPO FERROVIARIO

Raso/Rilevato	<input checked="" type="checkbox"/>	Viadotto	<input type="checkbox"/>
Trincea	<input type="checkbox"/>	Galleria	<input type="checkbox"/>

DESCRIZIONE DELLA FASCIA TRA L'INFRASTRUTTURA E L'EDIFICIO

Destinazione d'uso	Edificato
--------------------	-----------

DESCRIZIONE DELLE ALTRE SORGENTI DI RUMORE SIGNIFICATIVE

Altre linee ferroviarie	<input checked="" type="checkbox"/>	Strade	
Impianti industriali	<input type="checkbox"/>	Altro	

NOTE

Progressiva rispetto alla pk di progetto.

LINEA SALERNO - PONTECAGNANO AEROPORTO

COMPLETAMENTO METROPOLITANA DI SALERNO

TRATTA ARECHI - PONTECAGNANO AEROPORTO

Schede di censimento dei ricettori

CODICE RICETTORE	6108
-------------------------	-------------

LOCALIZZAZIONE DELL'EDIFICIO

Regione	Campania
Provincia	Salerno
Comune	Pontecagnano
Località	
Progressiva	7+860
Distanza infrastruttura	288 m



DATI CARATTERISTICI DELL'EDIFICIO ESAMINATO

Tipologia	Residenziale	Numero dei piani	3
Stato conservazione	Buono	Orientamento	Obliquo

CARATTERIZZAZIONE DEGLI INFISSI

NUMERO INFISSI PER FRONTE

Fronte parallelo all'infrastruttura	
Fronte perpendicolare/obliquo lato progressive crescenti	6
Fronte perpendicolare /obliquo lato progressive decrescenti	12

CARATTERIZZAZIONE DEL CORPO FERROVIARIO

Raso/Rilevato	<input checked="" type="checkbox"/>	Viadotto	<input type="checkbox"/>
Trincea	<input type="checkbox"/>	Galleria	<input type="checkbox"/>

DESCRIZIONE DELLA FASCIA TRA L'INFRASTRUTTURA E L'EDIFICIO

Destinazione d'uso	Edificato
--------------------	-----------

DESCRIZIONE DELLE ALTRE SORGENTI DI RUMORE SIGNIFICATIVE

Altre linee ferroviarie	<input checked="" type="checkbox"/>	Strade	
Impianti industriali	<input type="checkbox"/>	Altro	

NOTE

Progressiva rispetto alla pk di progetto.

LINEA SALERNO - PONTECAGNANO AEROPORTO

COMPLETAMENTO METROPOLITANA DI SALERNO

TRATTA ARECHI - PONTECAGNANO AEROPORTO

Schede di censimento dei ricettori

CODICE RICETTORE	6109
-------------------------	-------------

LOCALIZZAZIONE DELL'EDIFICIO

Regione	Campania
Provincia	Salerno
Comune	Pontecagnano
Località	
Progressiva	8+000
Distanza infrastruttura	268 m

DOCUMENTAZIONE FOTOGRAFICA



DATI CARATTERISTICI DELL'EDIFICIO ESAMINATO

Tipologia	Artigianale/industriale	Numero dei piani	1
Stato conservazione	Buono	Orientamento	Obliquo

CARATTERIZZAZIONE DEGLI INFISSI

NUMERO INFISSI PER FRONTE

Fronte parallelo all'infrastruttura	
Fronte perpendicolare/obliquo lato progressive crescenti	9
Fronte perpendicolare /obliquo lato progressive decrescenti	25

CARATTERIZZAZIONE DEL CORPO FERROVIARIO

Raso/Rilevato	<input checked="" type="checkbox"/>	Viadotto	<input type="checkbox"/>
Trincea	<input type="checkbox"/>	Galleria	<input type="checkbox"/>

DESCRIZIONE DELLA FASCIA TRA L'INFRASTRUTTURA E L'EDIFICIO

Destinazione d'uso	Area arborea - arbustiva
--------------------	--------------------------

DESCRIZIONE DELLE ALTRE SORGENTI DI RUMORE SIGNIFICATIVE

Altre linee ferroviarie	<input checked="" type="checkbox"/>	Strade	
Impianti industriali	<input type="checkbox"/>	Altro	

NOTE

Progressiva rispetto alla pk di progetto.

LINEA SALERNO - PONTECAGNANO AEROPORTO

COMPLETAMENTO METROPOLITANA DI SALERNO

TRATTA ARECHI - PONTECAGNANO AEROPORTO

Schede di censimento dei ricettori

CODICE RICETTORE	6110
-------------------------	-------------

LOCALIZZAZIONE DELL'EDIFICIO

Regione	Campania
Provincia	Salerno
Comune	Pontecagnano
Località	
Progressiva	8+800
Distanza infrastruttura	296 m

DOCUMENTAZIONE FOTOGRAFICA



DATI CARATTERISTICI DELL'EDIFICIO ESAMINATO

Tipologia	Commerciale/servizi	Numero dei piani	1
Stato conservazione	Buono	Orientamento	Perpendicolare

CARATTERIZZAZIONE DEGLI INFISSI

NUMERO INFISSI PER FRONTE

Fronte parallelo all'infrastruttura	3
Fronte perpendicolare/obliquo lato progressive crescenti	
Fronte perpendicolare /obliquo lato progressive decrescenti	

CARATTERIZZAZIONE DEL CORPO FERROVIARIO

Raso/Rilevato	<input checked="" type="checkbox"/>	Viadotto	<input type="checkbox"/>
Trincea	<input type="checkbox"/>	Galleria	<input type="checkbox"/>

DESCRIZIONE DELLA FASCIA TRA L'INFRASTRUTTURA E L'EDIFICIO

Destinazione d'uso	Edificato
--------------------	-----------

DESCRIZIONE DELLE ALTRE SORGENTI DI RUMORE SIGNIFICATIVE

Altre linee ferroviarie	<input checked="" type="checkbox"/>	Strade	
Impianti industriali	<input type="checkbox"/>	Altro	

NOTE

Progressiva rispetto alla pk di progetto.

LINEA SALERNO - PONTECAGNANO AEROPORTO

COMPLETAMENTO METROPOLITANA DI SALERNO

TRATTA ARECHI - PONTECAGNANO AEROPORTO

Schede di censimento dei ricettori

CODICE RICETTORE	6111
-------------------------	-------------

LOCALIZZAZIONE DELL'EDIFICIO

Regione	Campania
Provincia	Salerno
Comune	Pontecagnano
Località	
Progressiva	8+870
Distanza infrastruttura	300 m

DOCUMENTAZIONE FOTOGRAFICA



DATI CARATTERISTICI DELL'EDIFICIO ESAMINATO

Tipologia	Residenziale	Numero dei piani	2
Stato conservazione	Buono	Orientamento	Parallelo

CARATTERIZZAZIONE DEGLI INFISSI

NUMERO INFISSI PER FRONTE

Fronte parallelo all'infrastruttura	8
Fronte perpendicolare/obliquo lato progressive crescenti	
Fronte perpendicolare /obliquo lato progressive decrescenti	

CARATTERIZZAZIONE DEL CORPO FERROVIARIO

Raso/Rilevato	<input checked="" type="checkbox"/>	Viadotto	<input type="checkbox"/>
Trincea	<input type="checkbox"/>	Galleria	<input type="checkbox"/>

DESCRIZIONE DELLA FASCIA TRA L'INFRASTRUTTURA E L'EDIFICIO

Destinazione d'uso	Edificato
--------------------	-----------

DESCRIZIONE DELLE ALTRE SORGENTI DI RUMORE SIGNIFICATIVE

Altre linee ferroviarie	<input checked="" type="checkbox"/>	Strade	
Impianti industriali	<input type="checkbox"/>	Altro	

NOTE

Progressiva rispetto alla pk di progetto.

LINEA SALERNO - PONTECAGNANO AEROPORTO

COMPLETAMENTO METROPOLITANA DI SALERNO

TRATTA ARECHI - PONTECAGNANO AEROPORTO

Schede di censimento dei ricettori

CODICE RICETTORE	6112
-------------------------	-------------

LOCALIZZAZIONE DELL'EDIFICIO

Regione	Campania
Provincia	Salerno
Comune	Pontecagnano
Località	
Progressiva	8+870
Distanza infrastruttura	276 m

DOCUMENTAZIONE FOTOGRAFICA



DATI CARATTERISTICI DELL'EDIFICIO ESAMINATO

Tipologia	Residenziale	Numero dei piani	2
Stato conservazione	Buono	Orientamento	Perpendicolare

CARATTERIZZAZIONE DEGLI INFISSI

NUMERO INFISSI PER FRONTE

Fronte parallelo all'infrastruttura	7
Fronte perpendicolare/obliquo lato progressive crescenti	
Fronte perpendicolare /obliquo lato progressive decrescenti	

CARATTERIZZAZIONE DEL CORPO FERROVIARIO

Raso/Rilevato	<input checked="" type="checkbox"/>	Viadotto	<input type="checkbox"/>
Trincea	<input type="checkbox"/>	Galleria	<input type="checkbox"/>

DESCRIZIONE DELLA FASCIA TRA L'INFRASTRUTTURA E L'EDIFICIO

Destinazione d'uso	Edificato
--------------------	-----------

DESCRIZIONE DELLE ALTRE SORGENTI DI RUMORE SIGNIFICATIVE

Altre linee ferroviarie	<input checked="" type="checkbox"/>	Strade	
Impianti industriali	<input type="checkbox"/>	Altro	

NOTE

Progressiva rispetto alla pk di progetto.

LINEA SALERNO - PONTECAGNANO AEROPORTO

COMPLETAMENTO METROPOLITANA DI SALERNO

TRATTA ARECHI - PONTECAGNANO AEROPORTO

Schede di censimento dei ricettori

CODICE RICETTORE	6113
-------------------------	-------------

LOCALIZZAZIONE DELL'EDIFICIO

Regione	Campania
Provincia	Salerno
Comune	Pontecagnano
Località	
Progressiva	8+960
Distanza infrastruttura	271 m

DOCUMENTAZIONE FOTOGRAFICA



DATI CARATTERISTICI DELL'EDIFICIO ESAMINATO

Tipologia	Residenziale	Numero dei piani	1
Stato conservazione	Buono	Orientamento	Parallelo

CARATTERIZZAZIONE DEGLI INFISSI

NUMERO INFISSI PER FRONTE

Fronte parallelo all'infrastruttura	3
Fronte perpendicolare/obliquo lato progressive crescenti	
Fronte perpendicolare /obliquo lato progressive decrescenti	

CARATTERIZZAZIONE DEL CORPO FERROVIARIO

Raso/Rilevato	<input checked="" type="checkbox"/>	Viadotto	<input type="checkbox"/>
Trincea	<input type="checkbox"/>	Galleria	<input type="checkbox"/>

DESCRIZIONE DELLA FASCIA TRA L'INFRASTRUTTURA E L'EDIFICIO

Destinazione d'uso	Edificato
--------------------	-----------

DESCRIZIONE DELLE ALTRE SORGENTI DI RUMORE SIGNIFICATIVE

Altre linee ferroviarie	<input checked="" type="checkbox"/>	Strade	
Impianti industriali	<input checked="" type="checkbox"/>	Altro	

NOTE

Progressiva rispetto alla pk di progetto.

LINEA SALERNO - PONTECAGNANO AEROPORTO

COMPLETAMENTO METROPOLITANA DI SALERNO

TRATTA ARECHI - PONTECAGNANO AEROPORTO

Schede di censimento dei ricettori

CODICE RICETTORE	6114
-------------------------	-------------

LOCALIZZAZIONE DELL'EDIFICIO

Regione	Campania
Provincia	Salerno
Comune	Pontecagnano
Località	
Progressiva	8+960
Distanza infrastruttura	293 m

DOCUMENTAZIONE FOTOGRAFICA



DATI CARATTERISTICI DELL'EDIFICIO ESAMINATO

Tipologia	Residenziale	Numero dei piani	3
Stato conservazione	Buono	Orientamento	Parallelo

CARATTERIZZAZIONE DEGLI INFISSI

NUMERO INFISSI PER FRONTE

Fronte parallelo all'infrastruttura	5
Fronte perpendicolare/obliquo lato progressive crescenti	
Fronte perpendicolare /obliquo lato progressive decrescenti	

CARATTERIZZAZIONE DEL CORPO FERROVIARIO

Raso/Rilevato	<input checked="" type="checkbox"/>	Viadotto	<input type="checkbox"/>
Trincea	<input type="checkbox"/>	Galleria	<input type="checkbox"/>

DESCRIZIONE DELLA FASCIA TRA L'INFRASTRUTTURA E L'EDIFICIO

Destinazione d'uso	Edificato
--------------------	-----------

DESCRIZIONE DELLE ALTRE SORGENTI DI RUMORE SIGNIFICATIVE

Altre linee ferroviarie	<input checked="" type="checkbox"/>	Strade	
Impianti industriali	<input checked="" type="checkbox"/>	Altro	

NOTE

Progressiva rispetto alla pk di progetto.

LINEA SALERNO - PONTECAGNANO AEROPORTO

COMPLETAMENTO METROPOLITANA DI SALERNO

TRATTA ARECHI - PONTECAGNANO AEROPORTO

Schede di censimento dei ricettori

CODICE RICETTORE	6115
-------------------------	-------------

LOCALIZZAZIONE DELL'EDIFICIO

Regione	Campania
Provincia	Salerno
Comune	Pontecagnano
Località	
Progressiva	9+010
Distanza infrastruttura	284 m



DATI CARATTERISTICI DELL'EDIFICIO ESAMINATO

Tipologia	Artigianale/industriale	Numero dei piani	1
Stato conservazione	Buono	Orientamento	Parallelo

CARATTERIZZAZIONE DEGLI INFISSI

NUMERO INFISSI PER FRONTE

Fronte parallelo all'infrastruttura	1
Fronte perpendicolare/obliquo lato progressive crescenti	
Fronte perpendicolare /obliquo lato progressive decrescenti	

CARATTERIZZAZIONE DEL CORPO FERROVIARIO

Raso/Rilevato	<input checked="" type="checkbox"/>	Viadotto	<input type="checkbox"/>
Trincea	<input type="checkbox"/>	Galleria	<input type="checkbox"/>

DESCRIZIONE DELLA FASCIA TRA L'INFRASTRUTTURA E L'EDIFICIO

Destinazione d'uso	Edificato
--------------------	-----------

DESCRIZIONE DELLE ALTRE SORGENTI DI RUMORE SIGNIFICATIVE

Altre linee ferroviarie	<input checked="" type="checkbox"/>	Strade	
Impianti industriali	<input type="checkbox"/>	Altro	

NOTE

Progressiva rispetto alla pk di progetto.