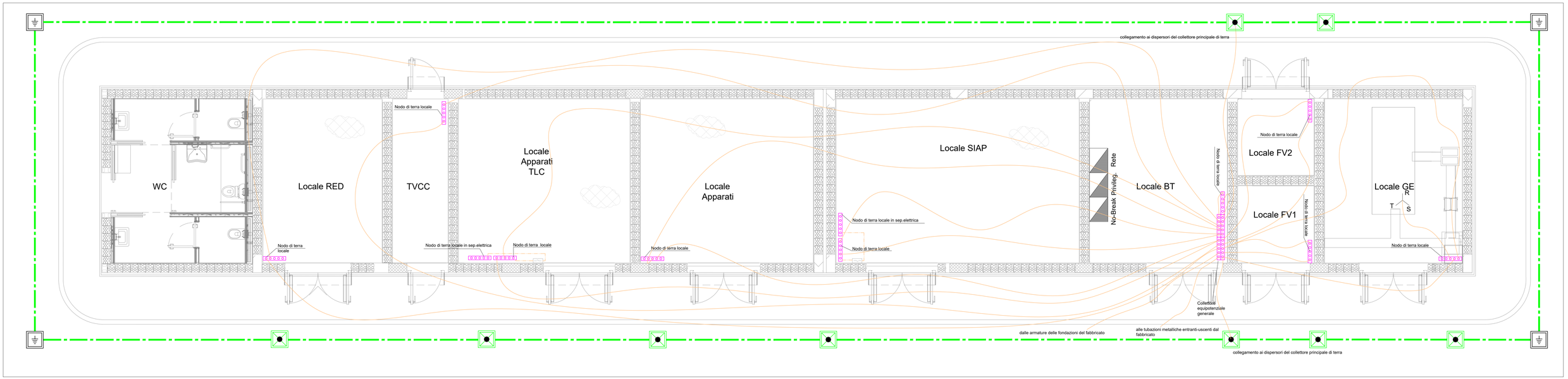

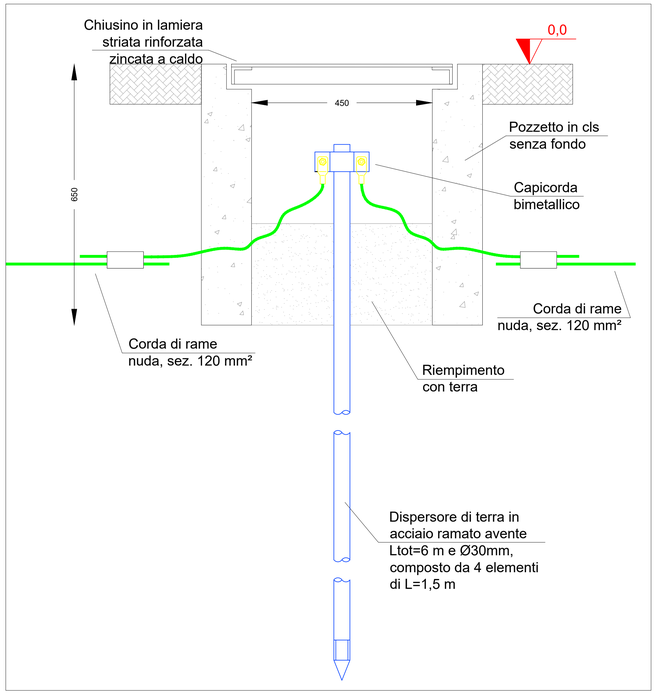

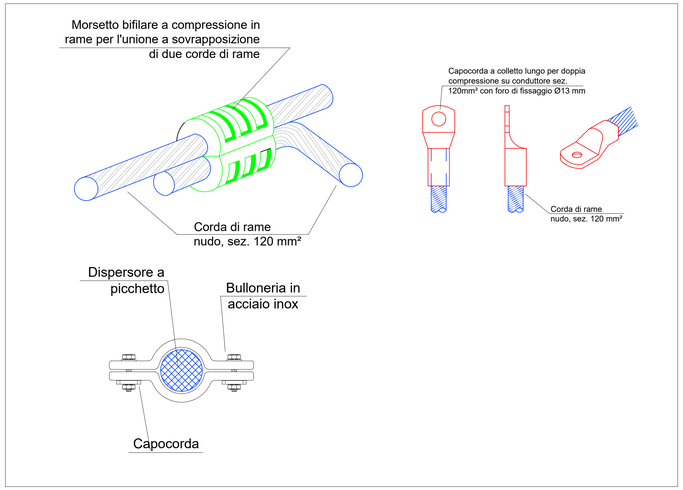

LEGENDA SIMBOLI IMPIANTO DI TERRA	
	Corda di rame nudo interrata a circa 1m di profondità - sez. 120mmq
	Cavo isolato FG17 (GV), sez. 25mm², per collegamento collettori locali shelter ad anello perimetrale di terra
	Pozzetto in CLS prefabbricato, dim. interne 45x45x45 cm senza fondo, contenente dispersore di terra a picchetto in acciaio ramato di L=3m e diametro Ø30mm
	Collettore di terra, dim. 400x50x4 m, dotato di supporti isolanti per installazione a parete
	Pozzetto in cls, dim. 45x45x45 cm, per collegamento collettori locali tecnologici ad anello dispersore perimetrale
	Morsetto a Crimpare
	Sezionatore
	Pavimento Flottante

NOTE:
- Il centro stella del locale GE va collegato all'impianto di terra;
- Sia i nodi equipotenziali che il collettore principale di terra avranno tutti i diversi cavi giallo/verdi in partenza/arrivo dotati di targhetta identificativa.

COMMITTENTE:

RFI RETE FERROVIARIA ITALIANA
GRUPPO FERROVIE DELLO STATO ITALIANE

PROGETTAZIONE:

ITALFERR
GRUPPO FERROVIE DELLO STATO ITALIANE

U.O. TECNOLOGIE SUD

PROGETTO DEFINITIVO

LINEA SALERNO - PONTECAGNANO AEROPORTO
COMPLETAMENTO METROPOLITANA DI SALERNO
TRATTA ARECHI - PONTECAGNANO AEROPORTO

LF03 - FERMATA M9 OSPEDALE E POSTO DI INCROCIO
PLANIMETRIA FABBRICATO TECNOLOGICO CON IMPIANTO DI TERRA

SCALA: 1:50

COMMESSA	LOTTO	FASE	ENTE	TIPO DOC.	OPERA/DISCIPLINA	PROGR.	REV.
NN1X	00	D	67	PB	LF03A3	030	A

Rev.	Descrizione	Redatto	Data	Verificato	Data	Approvato	Data	Autorizzato Data
A	Emissione Esecutiva	F. Massari	12/2020	D. Di Berti	12/2020	M. D'Arpino	12/2020	A. Presta 12/2020

ORDINE INGEGNERI PROV. NAPOLI
Ing. ANTONIO PRESTA
Sez. A - 1866

File:
n. Elab.: