

PROLUNGAMENTO METROPOLITANA DI SALERNO
Tratta Arechi - Pontecagnano
Schede di censimento dei ricettori

CODICE RICETTORE 2027

LOCALIZZAZIONE EDIFICIO

Regione Campania
Provincia Salerno
Comune Salerno
Progressiva 04202
**Distanza ferrovia esistente 28 m
**Distanza Metro Salerno 17 m

DATI CARATTERISTICI EDIFICIO

tipologia abitazione orientamento parallelo
destinazione d'uso residenziale anno di costruzione

DATI CARATTERISTICI FERROVIA

raso/elevato trincea
viadotto galleria

PROLUNGAMENTO METROPOLITANA DI SALERNO
Tratta Arechi - Pontecagnano
Schede di censimento dei ricettori

CODICE RICETTORE 2028

LOCALIZZAZIONE EDIFICIO

Regione Campania
Provincia Salerno
Comune Salerno
Progressiva 04202
**Distanza ferrovia esistente 27 m
**Distanza Metro Salerno 29 m

DATI CARATTERISTICI EDIFICIO

tipologia abitazione orientamento parallelo
destinazione d'uso residenziale anno di costruzione

DATI CARATTERISTICI FERROVIA

raso/elevato trincea
viadotto galleria

PROLUNGAMENTO METROPOLITANA DI SALERNO
Tratta Arechi - Pontecagnano
Schede di censimento dei ricettori

CODICE RICETTORE 2029

LOCALIZZAZIONE EDIFICIO

Regione Campania
Provincia Salerno
Comune Salerno
Progressiva 04202
**Distanza ferrovia esistente 27 m
**Distanza Metro Salerno 18 m

DATI CARATTERISTICI EDIFICIO

tipologia abitazione orientamento parallelo
destinazione d'uso residenziale anno di costruzione

DATI CARATTERISTICI FERROVIA

raso/elevato trincea
viadotto galleria

PROLUNGAMENTO METROPOLITANA DI SALERNO
Tratta Arechi - Pontecagnano
Schede di censimento dei ricettori

CODICE RICETTORE 2038

LOCALIZZAZIONE EDIFICIO

Regione Campania
Provincia Salerno
Comune Salerno
Progressiva 04202
**Distanza ferrovia esistente 29 m
**Distanza Metro Salerno 19 m

DATI CARATTERISTICI EDIFICIO

tipologia artigianale orientamento parallelo
destinazione d'uso deposit/box anno di costruzione

DATI CARATTERISTICI FERROVIA

raso/elevato trincea
viadotto galleria

PROLUNGAMENTO METROPOLITANA DI SALERNO
Tratta Arechi - Pontecagnano
Schede di censimento dei ricettori

CODICE RICETTORE 1010

LOCALIZZAZIONE EDIFICIO

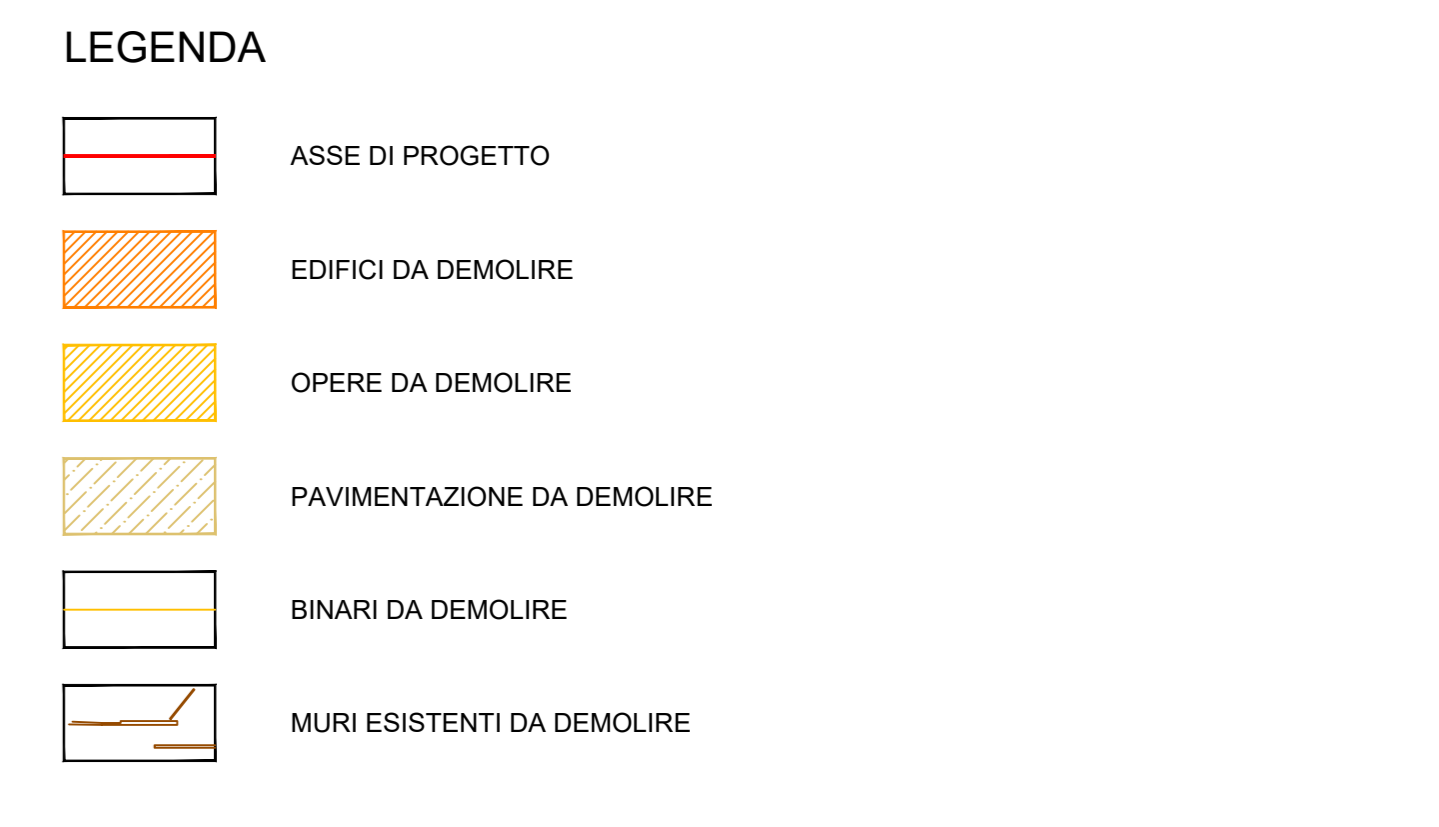
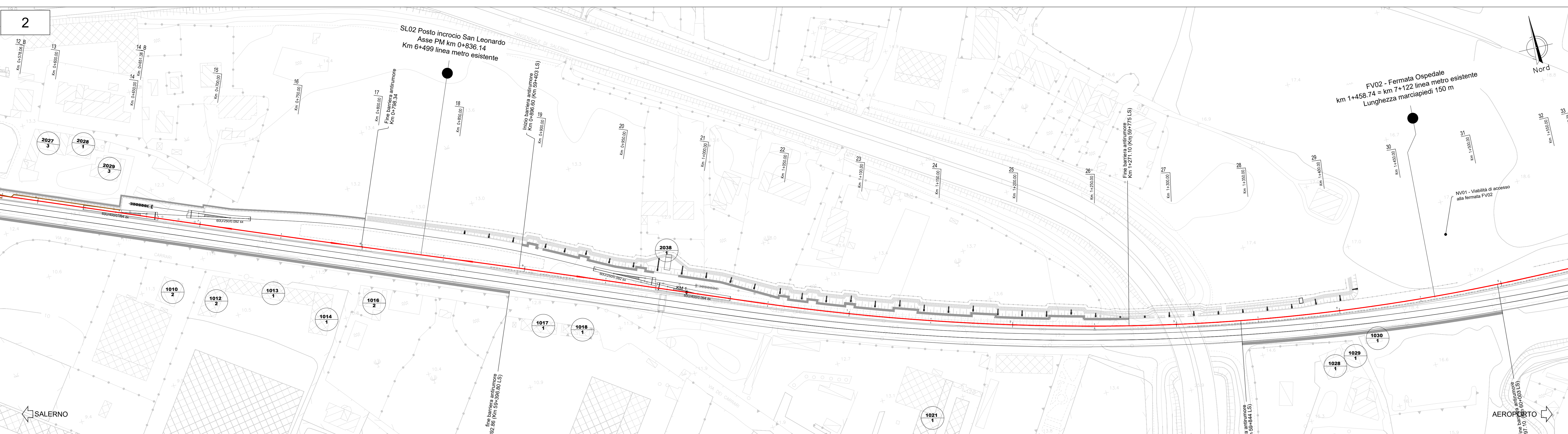
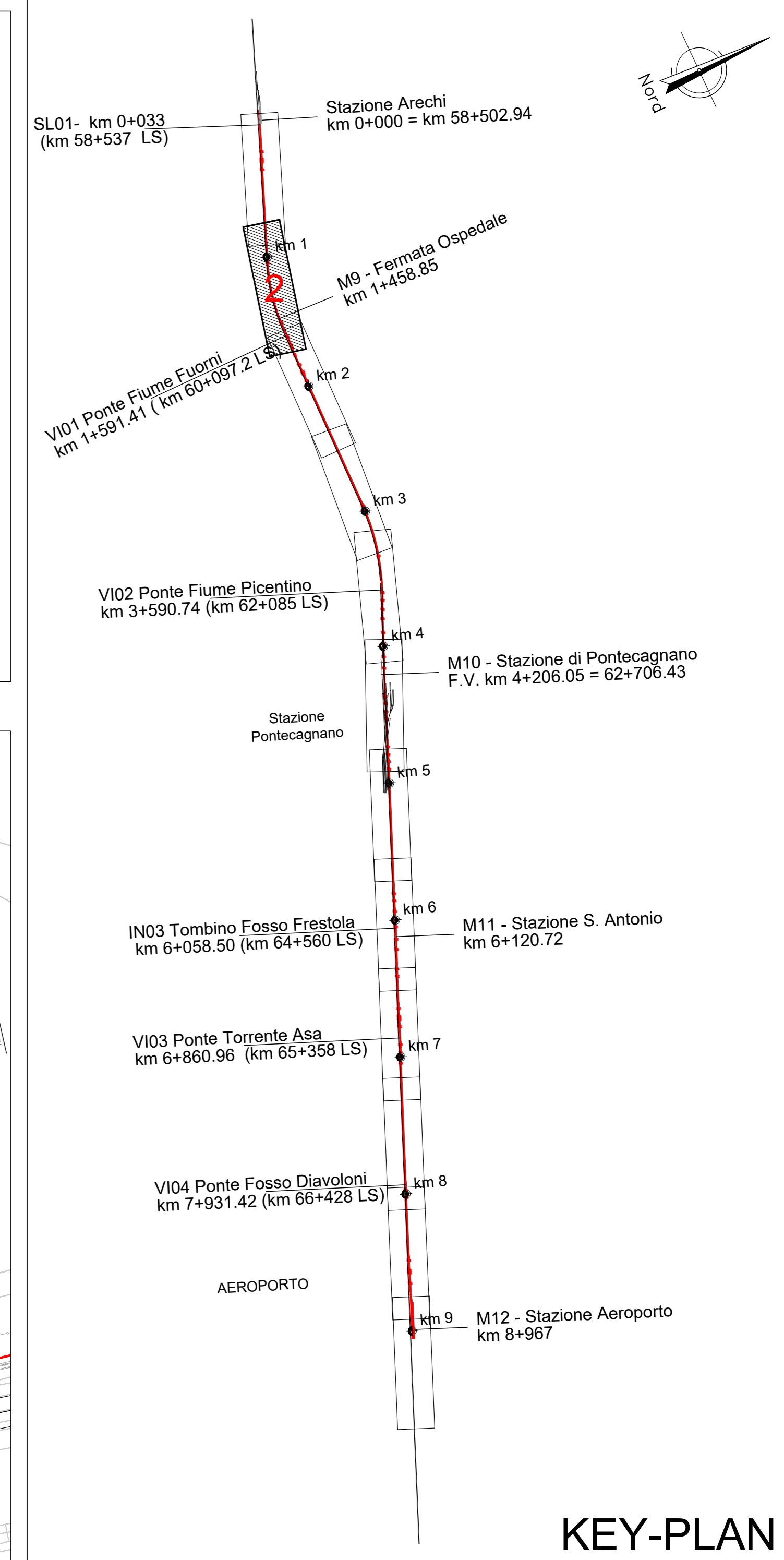
Regione Campania
Provincia Salerno
Comune Salerno
Progressiva 04202
**Distanza ferrovia esistente 29 m
**Distanza Metro Salerno 35 m

DATI CARATTERISTICI EDIFICIO

tipologia abitazione orientamento parallelo
destinazione d'uso residenziale anno di costruzione

DATI CARATTERISTICI FERROVIA

raso/elevato trincea
viadotto



PROLUNGAMENTO METROPOLITANA DI SALERNO
Tratta Arechi - Pontecagnano
Schede di censimento dei ricettori

CODICE RICETTORE 1012

LOCALIZZAZIONE EDIFICIO

Regione Campania
Provincia Salerno
Comune Salerno
Progressiva 04750
**Distanza ferrovia esistente 21 m
**Distanza Metro Salerno 30 m

DATI CARATTERISTICI EDIFICIO

tipologia artigianale orientamento parallelo
destinazione d'uso uffici/terziario/comm anno di costruzione

DATI CARATTERISTICI FERROVIA

raso/elevato trincea
viadotto galleria

PROLUNGAMENTO METROPOLITANA DI SALERNO
Tratta Arechi - Pontecagnano
Schede di censimento dei ricettori

CODICE RICETTORE 1013

LOCALIZZAZIONE EDIFICIO

Regione Campania
Provincia Salerno
Comune Salerno
Progressiva 04750
**Distanza ferrovia esistente 21 m
**Distanza Metro Salerno 30 m

DATI CARATTERISTICI EDIFICIO

tipologia artigianale orientamento parallelo
destinazione d'uso deposit/box anno di costruzione

DATI CARATTERISTICI FERROVIA

raso/elevato trincea
viadotto galleria

PROLUNGAMENTO METROPOLITANA DI SALERNO
Tratta Arechi - Pontecagnano
Schede di censimento dei ricettori

CODICE RICETTORE 1014

LOCALIZZAZIONE EDIFICIO

Regione Campania
Provincia Salerno
Comune Salerno
Progressiva 04750
**Distanza ferrovia esistente 21 m
**Distanza Metro Salerno 30 m

DATI CARATTERISTICI EDIFICIO

tipologia artigianale orientamento parallelo
destinazione d'uso deposit/box anno di costruzione

DATI CARATTERISTICI FERROVIA

raso/elevato trincea
viadotto galleria

PROLUNGAMENTO METROPOLITANA DI SALERNO
Tratta Arechi - Pontecagnano
Schede di censimento dei ricettori

CODICE RICETTORE 1016

LOCALIZZAZIONE EDIFICIO

Regione Campania
Provincia Salerno
Comune Salerno
Progressiva 04750
**Distanza ferrovia esistente 18 m
**Distanza Metro Salerno 24 m

DATI CARATTERISTICI EDIFICIO

tipologia abitazione orientamento parallelo
destinazione d'uso residenziale anno di costruzione

DATI CARATTERISTICI FERROVIA

raso/elevato trincea
viadotto galleria

PROLUNGAMENTO METROPOLITANA DI SALERNO
Tratta Arechi - Pontecagnano
Schede di censimento dei ricettori

CODICE RICETTORE 1017

LOCALIZZAZIONE EDIFICIO

Regione Campania
Provincia Salerno
Comune Salerno
Progressiva 04202
**Distanza ferrovia esistente 20 m
**Distanza Metro Salerno 30 m

DATI CARATTERISTICI EDIFICIO

tipologia artigianale orientamento parallelo
destinazione d'uso deposit/box anno di costruzione

DATI CARATTERISTICI FERROVIA

raso/elevato trincea
viadotto

PROLUNGAMENTO METROPOLITANA DI SALERNO
Tratta Arechi - Pontecagnano
Schede di censimento dei ricettori

CODICE RICETTORE 1018

LOCALIZZAZIONE EDIFICIO

Regione Campania
Provincia Salerno
Comune Salerno
Progressiva 11200
**Distanza ferrovia esistente 20 m
**Distanza Metro Salerno 30 m

DATI CARATTERISTICI EDIFICIO

tipologia artigianale orientamento parallelo
destinazione d'uso deposit/box anno di costruzione

DATI CARATTERISTICI FERROVIA

raso/elevato trincea
viadotto galleria

PROLUNGAMENTO METROPOLITANA DI SALERNO
Tratta Arechi - Pontecagnano
Schede di censimento dei ricettori

CODICE RICETTORE 1021

LOCALIZZAZIONE EDIFICIO

Regione Campania
Provincia Salerno
Comune Salerno
Progressiva 11200
**Distanza ferrovia esistente 19 m
**Distanza Metro Salerno 26 m

DATI CARATTERISTICI EDIFICIO

tipologia artigianale orientamento inclinato
destinazione d'uso uffici/terziario/comm anno di costruzione

DATI CARATTERISTICI FERROVIA

raso/elevato trincea
viadotto galleria

PROLUNGAMENTO METROPOLITANA DI SALERNO
Tratta Arechi - Pontecagnano
Schede di censimento dei ricettori

CODICE RICETTORE 1028

LOCALIZZAZIONE EDIFICIO

Regione Campania
Provincia Salerno
Comune Salerno
Progressiva 11200
**Distanza ferrovia esistente 9 m
**Distanza Metro Salerno 18 m

DATI CARATTERISTICI EDIFICIO

tipologia artigianale orientamento parallelo
destinazione d'uso deposit/box anno di costruzione

DATI CARATTERISTICI FERROVIA

raso/elevato trincea
viadotto galleria

PROLUNGAMENTO METROPOLITANA DI SALERNO
Tratta Arechi - Pontecagnano
Schede di censimento dei ricettori

CODICE RICETTORE 1029

LOCALIZZAZIONE EDIFICIO

Regione Campania
Provincia Salerno
Comune Salerno
Progressiva 11200
**Distanza ferrovia esistente 9 m
**Distanza Metro Salerno 15 m

DATI CARATTERISTICI EDIFICIO

tipologia artigianale orientamento parallelo
destinazione d'uso deposit/box anno di costruzione

DATI CARATTERISTICI FERROVIA

raso/elevato trincea
viadotto galleria

PROLUNGAMENTO METROPOLITANA DI SALERNO
Tratta Arechi - Pontecagnano
Schede di censimento dei ricettori

CODICE RICETTORE 1030

LOCALIZZAZIONE EDIFICIO

Regione Campania
Provincia Salerno
Comune Salerno
Progressiva 11200
**Distanza ferrovia esistente 9 m
**Distanza Metro Salerno 15 m

DATI CARATTERISTICI EDIFICIO

tipologia artigianale orientamento parallelo
destinazione d'uso artigianale FS anno di costruzione

DATI CARATTERISTICI FERROVIA

raso/elevato trincea
viadotto galleria

COMMITTENTE: **RFI** RETE FERROVIARIA ITALIANA
GRUPPO FERROVIE DELLO STATO ITALIANE

PROGETTAZIONE: **ITALFER** INFRASTRUTTURE FERROVIARIE

U.O. INFRASTRUTTURE SUD

PROGETTO DEFINITIVO

LINEA SALERNO - PONTECAGNANO AEROPORTO
COMPLETAMENTO METROPOLITANA DI SALERNO
TRATTA ARECHI - PONTECAGNANO AEROPORTO

Censimento edifici
Infrastruttura Ferroviaria
Planimetria censimento edifici - Tav. 2

SCALA: 1:1000

Rev.	Descrizione	Redatto	Data	Verificato	Data	Approvato	Data	Autorizzato Data
A	Emissione Esecutiva	F. Duranti	Gen-2021	M. Di Biase	Gen-2021		Gen-2021	Gen-2021

COMMESSA LOTTO FASE ENTE TIPO DOC. OPERA/DISCIPLINA PROGR. REV.
NN1X 00 D 78 P7 1F0001 006 A

nn. Elab.: