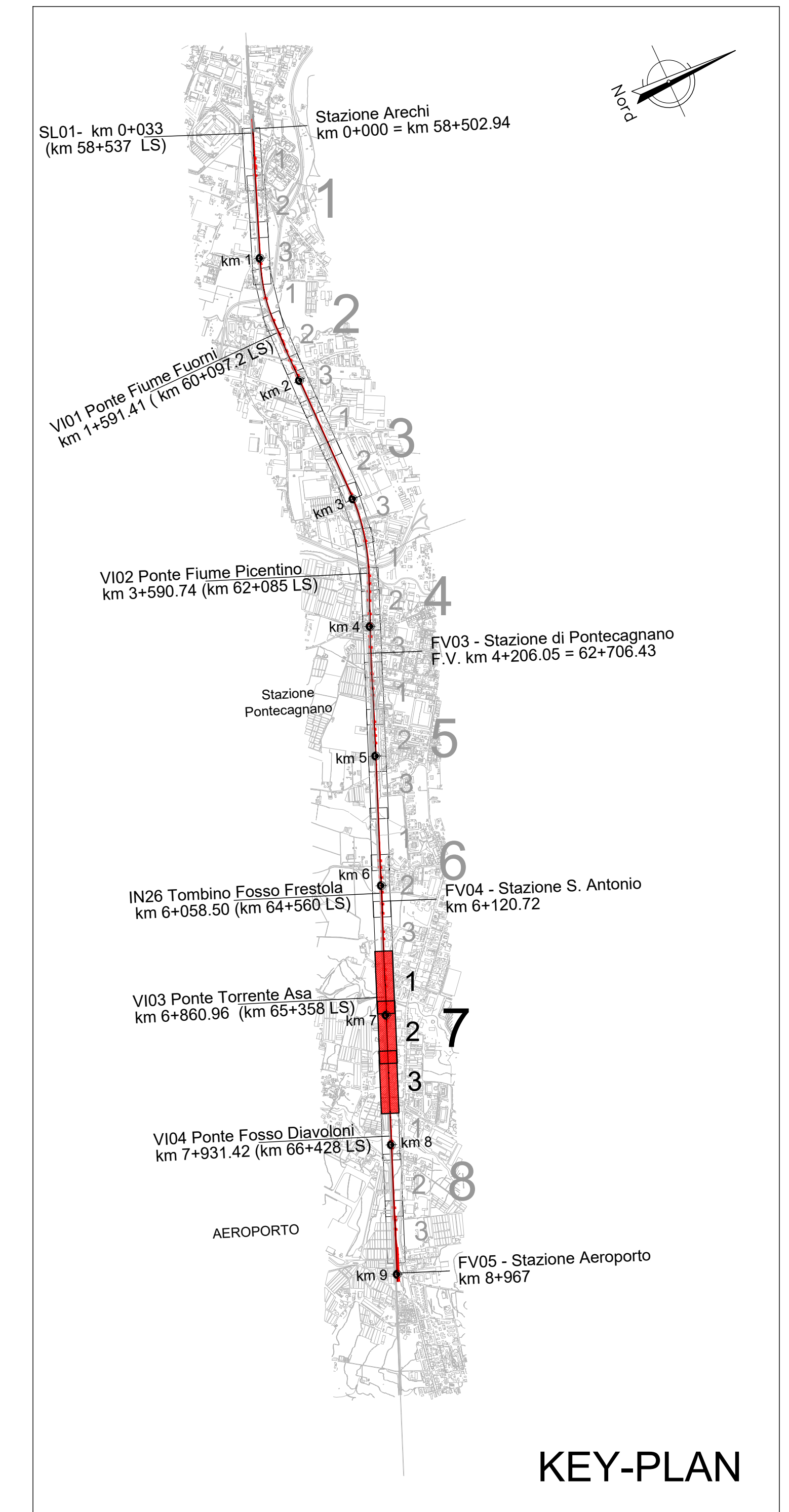
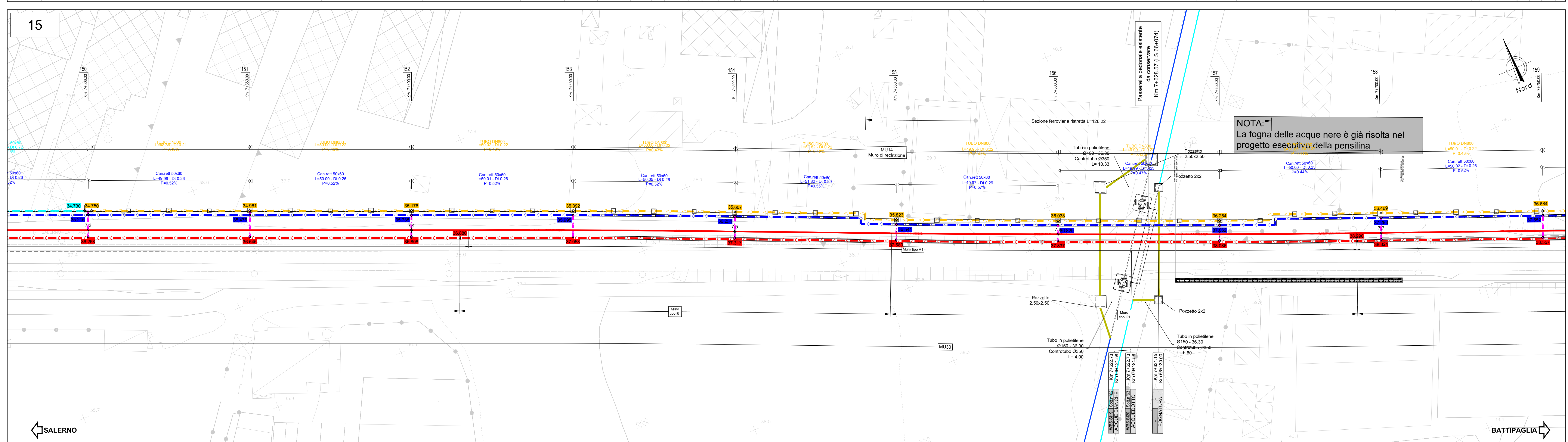
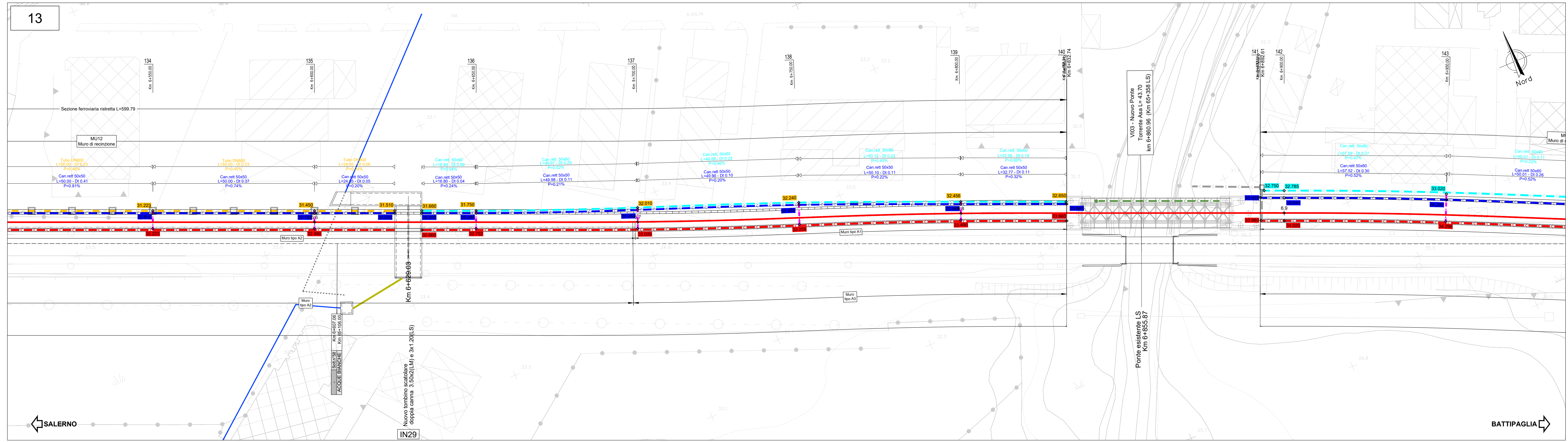


Sezione	Canaletta di barriera antirumore		Canaletta esterna		Manufatto centrale		Canaletta di piattaforma		Tubo DN500	Tubo DN800	Fosso di guardia
	Quota (metri)	Quota (metri)	Quota (metri)	Quota (metri)	Quota (metri)	Quota (metri)	Quota (metri)	Quota (metri)			
334	31,223	32,223	32,223	32,223	AI	32,810	32,810	32,810			
335	31,45	32,45	32,45	32,45	AI	33,140	33,140	33,140			
336	31,75	32,75	32,75	32,75	AZ	33,500	33,500	33,500			
337	32,01	33,01	33,01	33,01	AZ	33,500	33,500	33,500			
338	32,24	33,24	33,24	33,24	AZ	33,500	33,500	33,500			
339	32,56	33,56	33,56	33,56	AZ	33,560	33,560	33,560			
340	32,85	33,85	33,85	33,85	AI	33,660	33,660	33,660			
341	33,25	34,25	34,25	34,25	AI	33,900	33,900	33,900			
342	33,70	34,70	34,70	34,70	AI	33,940	33,940	33,940			
343	33,92	34,92	34,92	34,92	AI	34,000	34,000	34,000			
344	33,13	34,004	34,004	34,004	AI	34,460	34,460	34,460			
345	33,23	34,885	34,885	34,885	AI	34,500	34,500	34,500			
346		35,45									33,51
347		35,47									33,51
348	33,71	35,714	35,714	35,714	AI	34,215	34,215	34,215			
349	34,01	35,991	35,991	35,991	AI	34,570	34,570	34,570			34,75
350	34,73	36,308	36,308	36,308	AI	35,214	35,214	35,214			34,95
351		36,546									35,178
352		36,808									35,392
353		37,058									35,607
354		37,312									35,821
355		37,578									36,038
356		37,837									36,254
357		38,096									36,469
358		38,324									36,684
359		38,552									36,898



**LEGENDA**

- Asse linea Metro Salerno
- Canaletta esterna al muro
- Canaletta di piattaforma
- Canaletta centrale
- Tubo Ø500
- Tubo Ø1500
- Canale di drenaggio in viadotto
- Canaletta barriera antirumore
- Fosso di guardia
- Risoluzione sottoservizi interferenti
- Interventi sotto 10

**NOTE:**

- per i fogli di drenaggio della piattaforma ferroviaria si rimanda agli elaborati: NN1X.00.D.78.BZ.ID0002.001 NN1X.00.D.78.BZ.ID0002.002
- per le dimensioni strutturali della canaletta di piattaforma si rimanda alle sezioni trasversali di linea: NN1X.00.D.78.W9.F.01.0.0.001-18
- per le dimensioni strutturali della canaletta centrale si rimanda all'elaborato: NN1X.00.D.78.BB.MU.00.0.0.005
- nella successiva fase progettuale si dovrà effettuare un rilievo di dettaglio della fognatura esistente

COMMITTENTE: **RFI** RETE FERROVIARIA ITALIANA GRUPPO FERROVIE DELLO STATO ITALIANO

PROGETTAZIONE: **ITALFERR** GRUPPO FERROVIE DELLO STATO ITALIANO

**U.O. INFRASTRUTTURE SUD**

**PROGETTO DEFINITIVO**

**LINEA SALERNO - PONTECAGNANO AEROPORTO**  
**COMPLETAMENTO METROPOLITANA DI SALERNO**  
**TRATTA ARECHI - PONTECAGNANO AEROPORTO**  
**IDROLOGIA E IDRAULICA SPECIALISTICA**

Ibraica di piattaforma

Planimetria drenaggio di piattaforma - Tav. 7 di 8

SCALA: 1:500

COMMESSA LOTTO FASE ENTE TIPO DOC. OPERA/DISCIPLINA PROGR. REV.

NN1X 00 D 78 P8 ID0002 007 B

Rev.	Descrizione	Redatto	Data	Verificato	Data	Approvato	Data	Autorizzato	Data
A	Emissione Esecutiva	F. Donatelli	04/2021	D. Donatelli	04/2021	M. Donatelli	04/2021		
B	Emissione Esecutiva	F. Donatelli	04/2021	D. Donatelli	04/2021	M. Donatelli	04/2021		

in Elaborazione