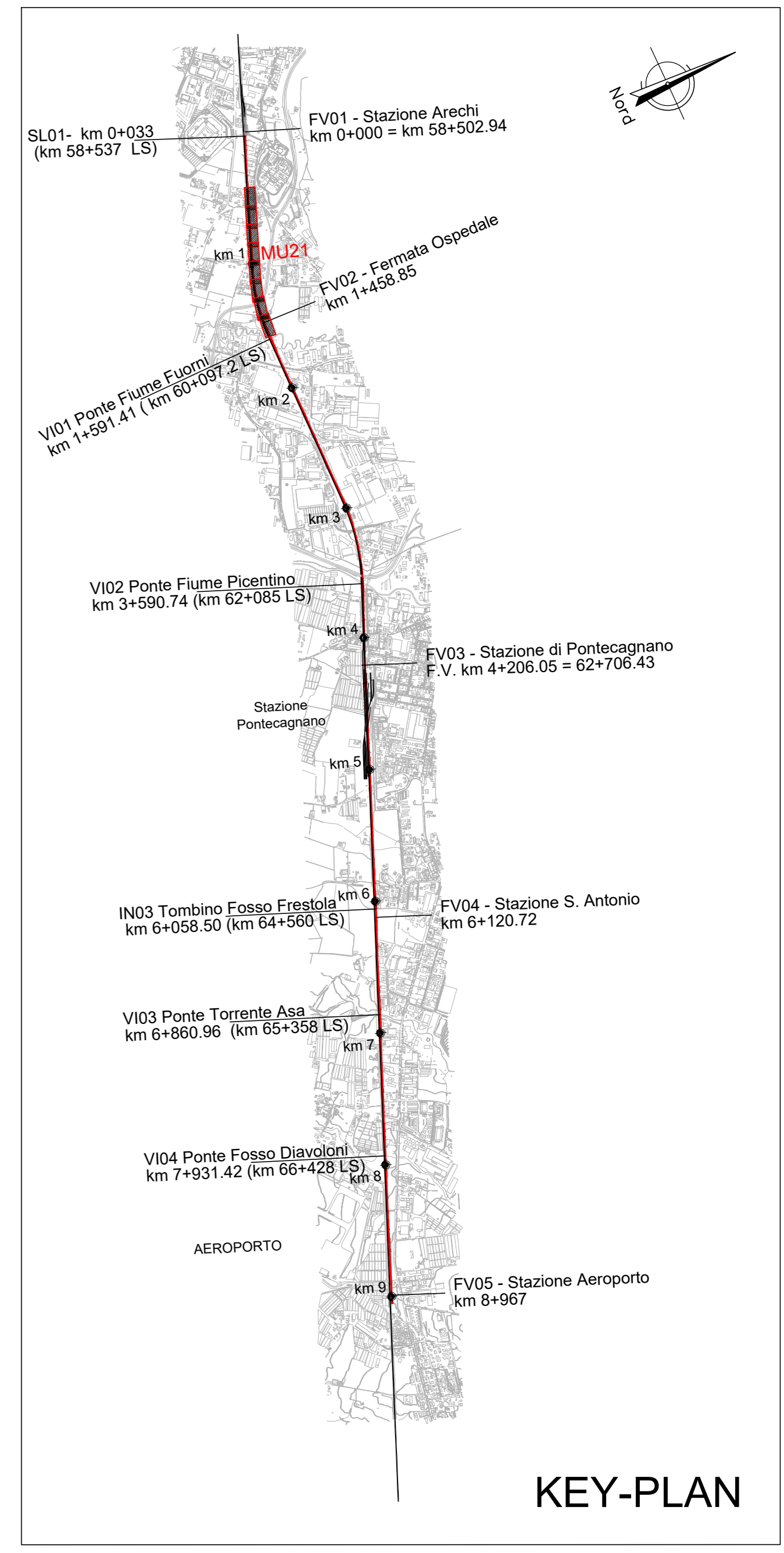
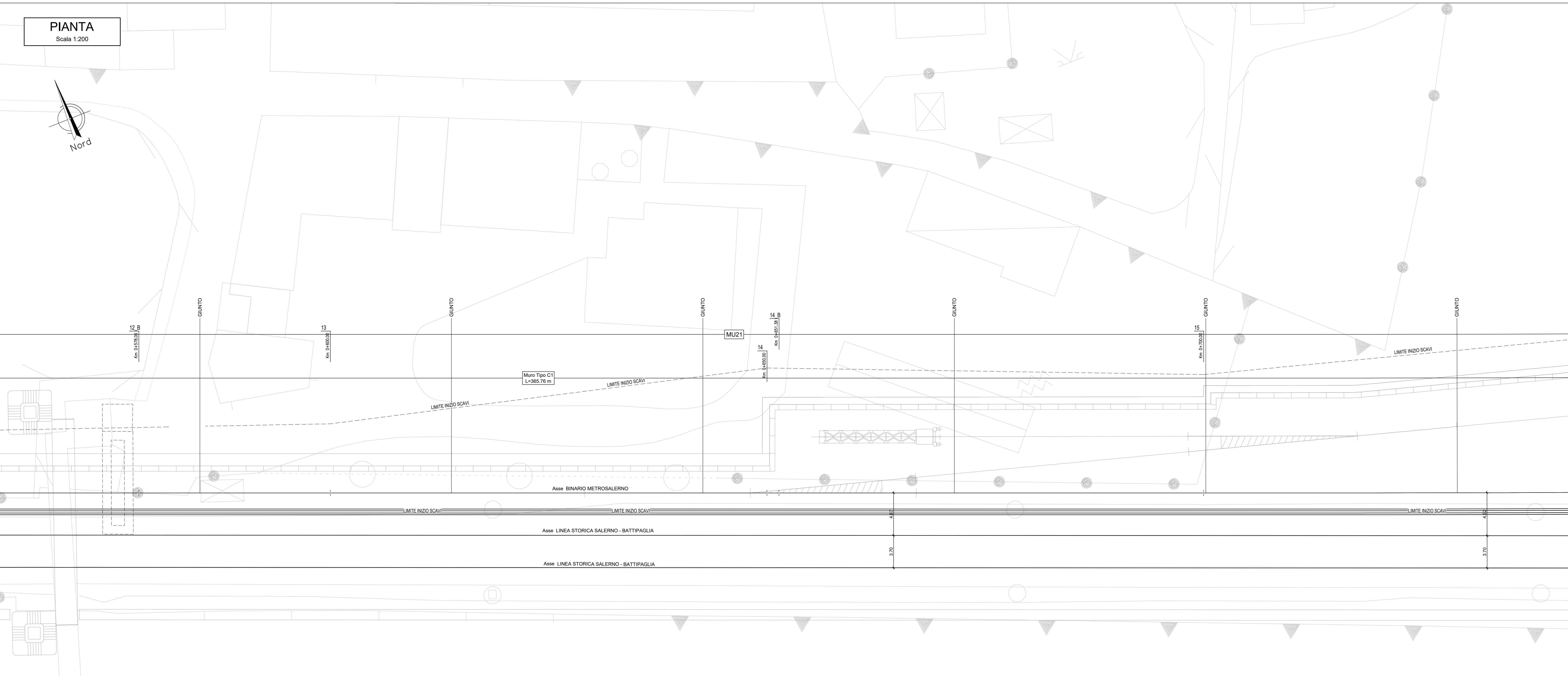


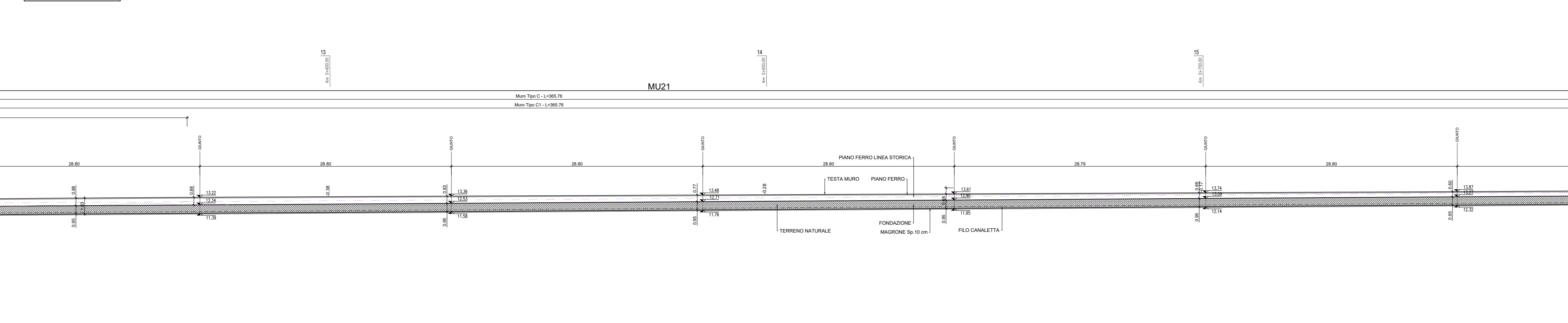
PIANTA
Scala 1:200



KEY-PLAN

Per tabella materiali e incidenza armature vedi elab. NN1X.0.0.D.78.CM.00.06.0.0.001

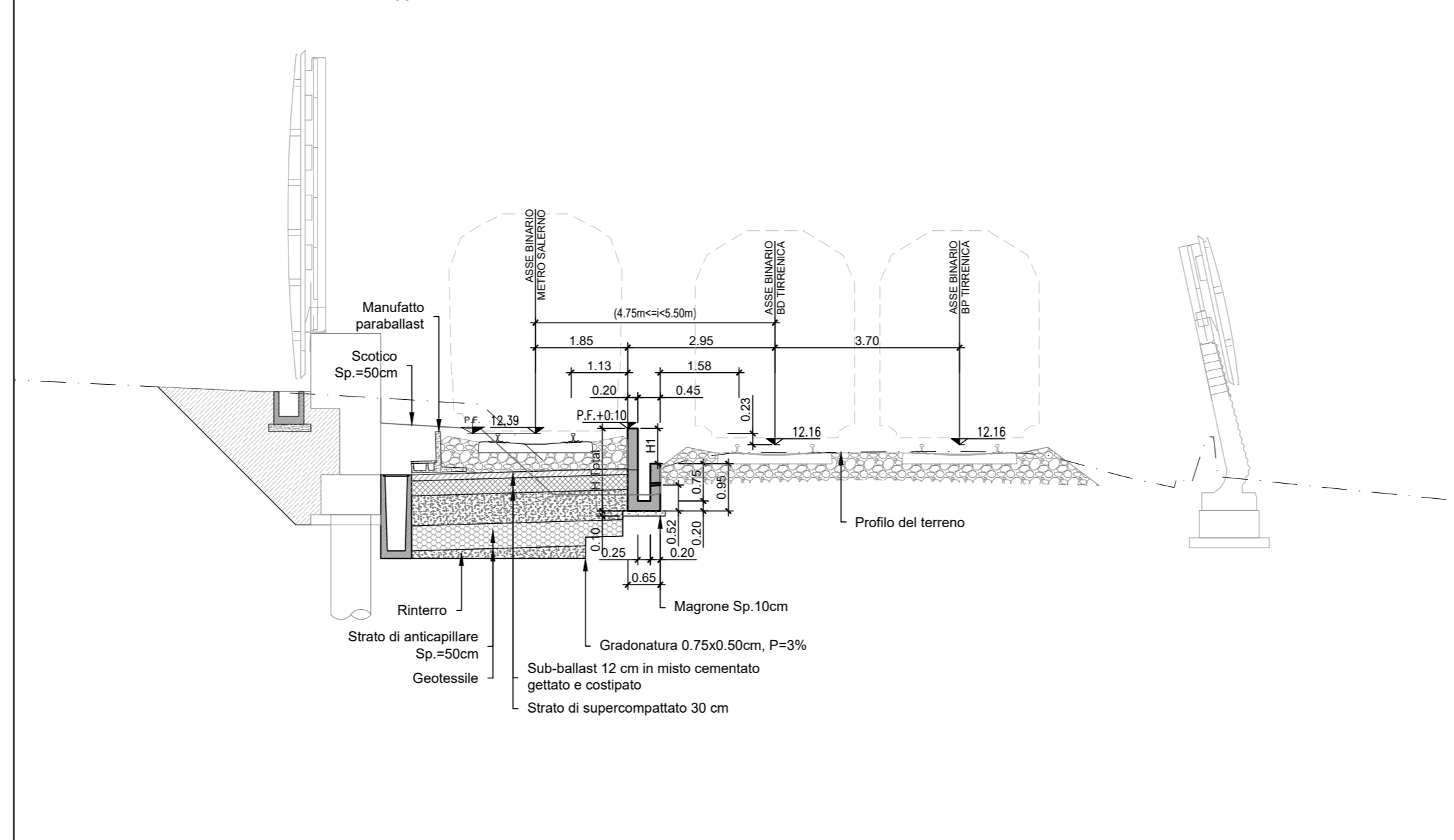
PROSPETTO
Scala 1:200



MU21

| TIPO MURO | INIZIO PROG. | FINE PROG. | H1 - Min. | H1 - Max. | H2 - Min. | H2 - Max. | Htotal - Min. | Htotal - Max. |
|-----------|--------------|-------------|-----------|-----------|-----------|-----------|---------------|---------------|
| C1 | km 0+441.04 | km 0+806.80 | 0,54m | 0,88m | - | - | 1,49m | 1,83m |
| B1 | km 0+806.80 | km 0+879.25 | 1,20m | 1,44m | - | - | 1,72m | 1,96m |
| B2 | km 0+879.25 | km 0+930.24 | 1,40m | 1,40m | 0,56m | 0,56m | 1,96m | 1,96m |
| B1 | km 0+930.24 | km 1+160.66 | 1,09m | 1,44m | - | - | 1,61m | 1,96m |
| C1 | km 1+160.66 | km 1+306.94 | 1,07m | 1,41m | - | - | 1,59m | 1,93m |
| C2 | km 1+306.94 | km 1+354.33 | 0,73m | 1,26m | 1,20m | 1,20m | 1,93m | 2,46m |
| C3 | km 1+354.33 | km 1+378.02 | 1,26m | 1,40m | 1,20m | 1,20m | 2,46m | 2,60m |
| B3 | km 1+378.02 | km 1+429.67 | 1,40m | 1,40m | 1,29m | 1,66m | 2,69m | 3,06m |
| A3 | km 1+429.67 | km 1+564.51 | 1,40m | 1,40m | 1,66m | 2,39m | 3,06m | 3,79m |

MURI DI INTERBINARIO "TIPO C1"
SEZIONE 5 prog. 0+500.00
Scala 1:100



COMMITTENTE: **RFI** RETE FERROVIARIA ITALIANA GRUPPO FERROVIE DELLO STATO ITALIANE

PROGETTAZIONE: **ITALFER** GRUPPO FERROVIE DELLO STATO ITALIANE

U.O. INFRASTRUTTURE SUD

PROGETTO DEFINITIVO

LINEA SALERNO - PONTECAGNANO AEROPORTO
COMPLETAMENTO METROPOLITANA DI SALERNO
TRATTA ARECHI - PONTECAGNANO AEROPORTO
MURI DI INTERBINARIO
MU21 Muro di interbinario dal Km 0+441.02 al Km 1+564.46
Plano-profilo di progetto tav 2 di 8

SCALA: 1:200

| Rev. | Descrizione | Redatto | Data | Verificato | Data | Approvato | Data | Autorizzato | Data |
|------|---------------------|---------|----------|------------|----------|-----------|----------|-------------|----------|
| A | Emissione Esecutiva | [Firma] | Set-2020 | [Firma] | Set-2020 | [Firma] | Set-2020 | [Firma] | Set-2020 |
| B | Emissione Esecutiva | [Firma] | Set-2020 | [Firma] | Set-2020 | [Firma] | Set-2020 | [Firma] | Set-2020 |
| C | Emissione Esecutiva | [Firma] | Gen-2021 | [Firma] | Gen-2021 | [Firma] | Gen-2021 | [Firma] | Gen-2021 |

COMMESSA LOTTO FASE ENTE TIPO DOC. OPERA/DISCIPLINA Progr. REV.
NN1X 00 D 78 P9 MU2100 002 C

nn. Elab.: NN1X.0.0.D.78.P9.MU.21.0.0.002.C