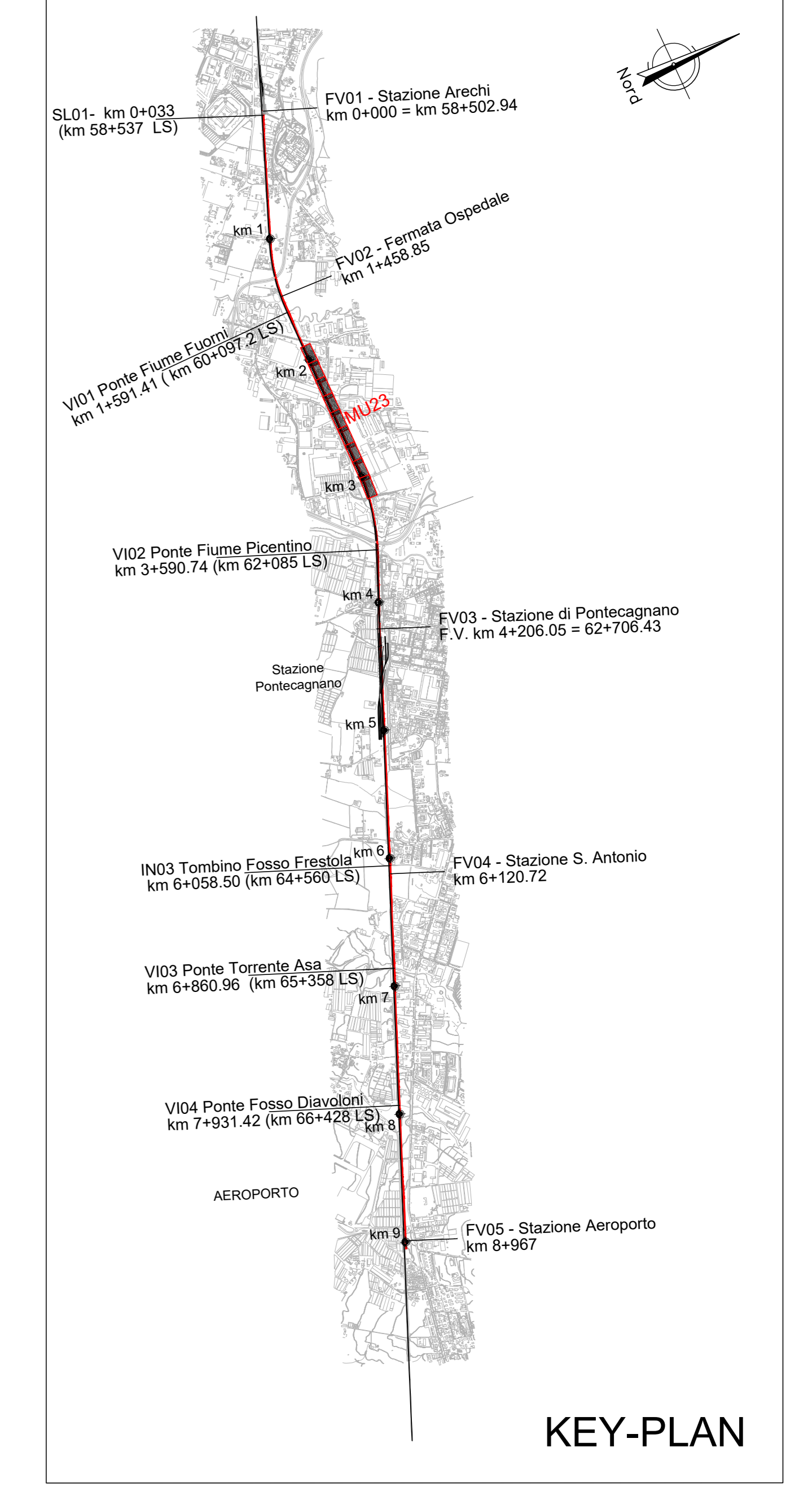
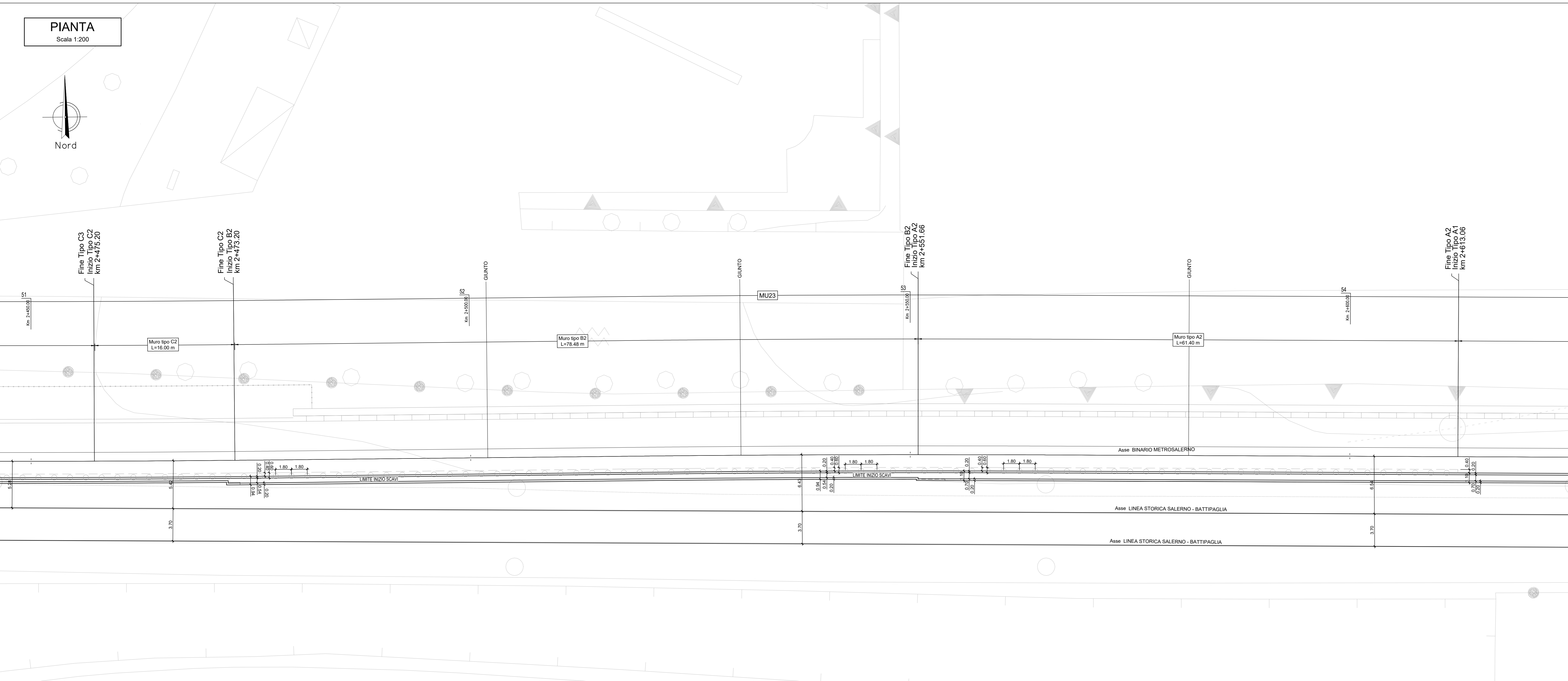
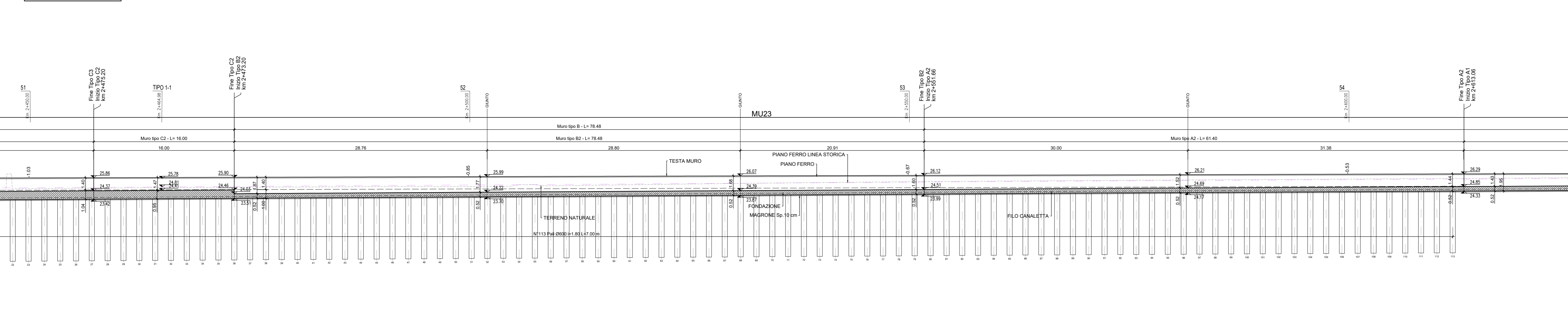


**PIANTA**  
Scala 1:200



Per tabella materiali e incidenza armature vedi elab. NN1X.0.0.D.78.CM.00.06.0.0.001

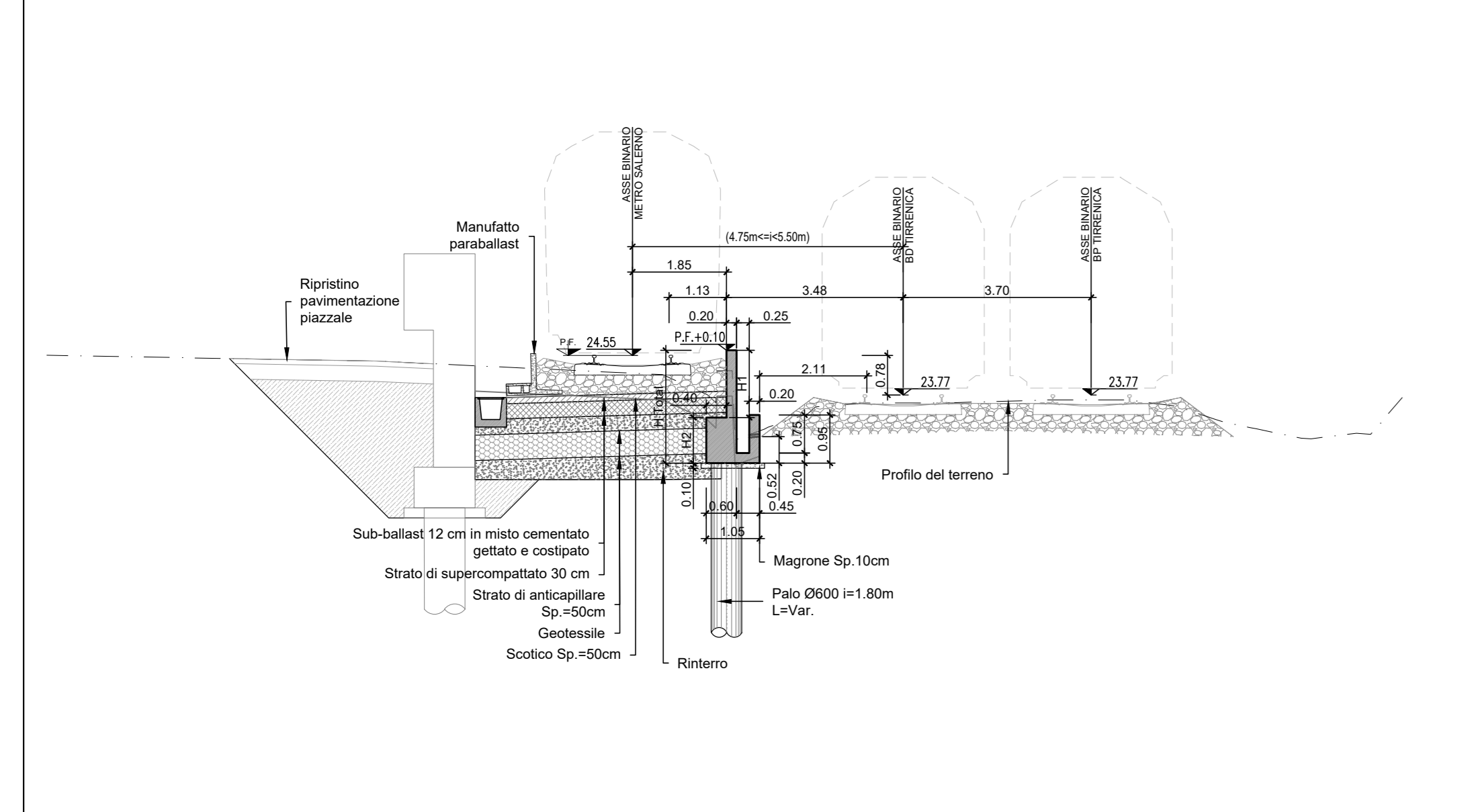
**PROSPETTO**  
Scala 1:200



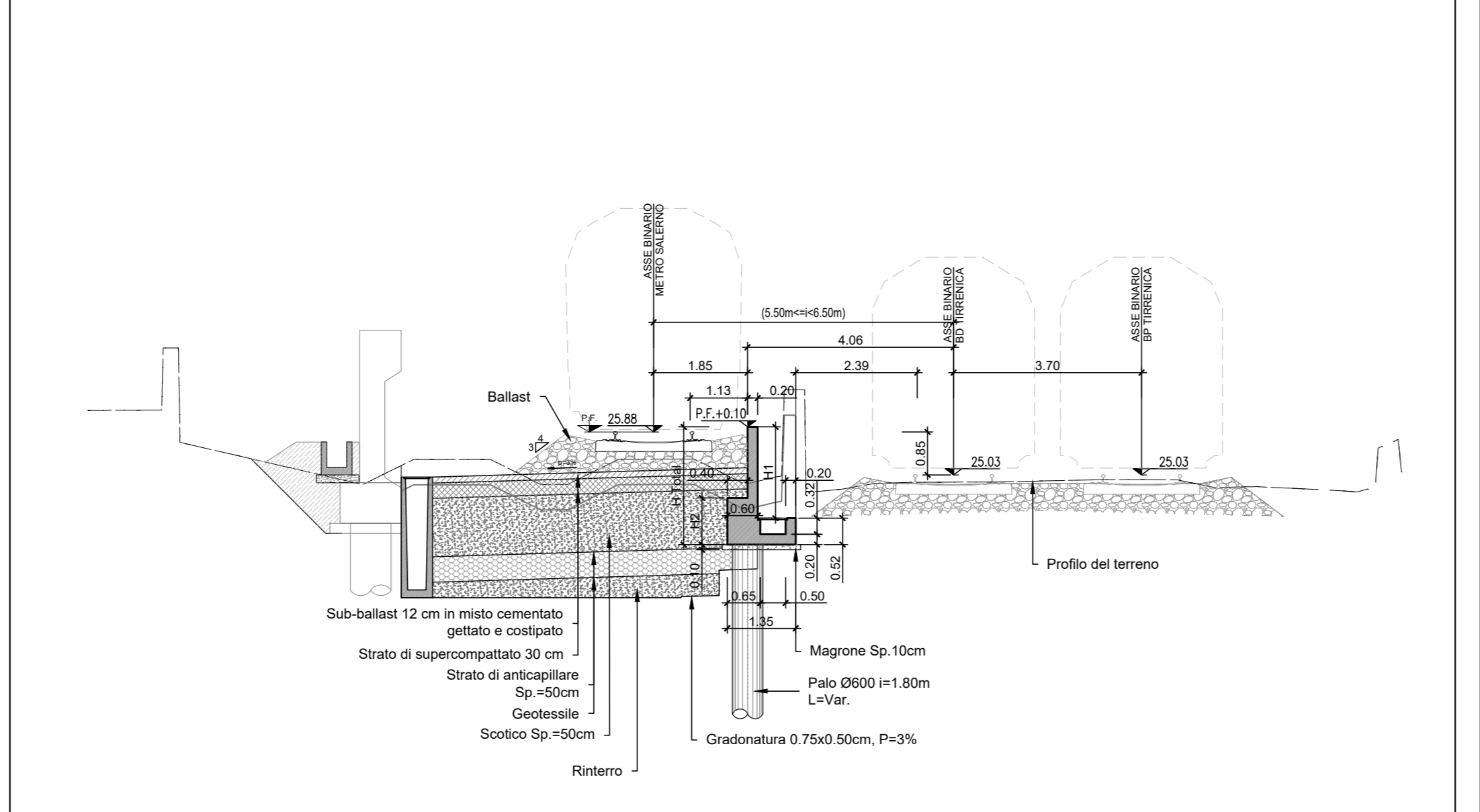
**MU23**

TIPO MURO	INIZIO PROG.	FINE PROG.	H1 - Min.	H1 - Max.	H2 - Min.	H2 - Max.	Htotal - Min.	Htotal - Max.
C1	km 1+896.16	km 2+233.32	0,36m	1,00m	-	-	1,31m	1,95m
C2	km 2+233.32	km 2+350.62	1,40m	1,40m	0,54m	1,03m	1,94m	2,43m
C3	km 2+350.62	km 2+397.12	1,40m	1,40m	1,03m	1,20m	2,43m	2,60m
E3	km 2+397.12	km 2+408.82	1,40m	1,40m	1,20m	1,20m	2,60m	2,60m
C3	km 2+408.82	km 2+475.20	1,40m	1,40m	1,04m	1,20m	2,44m	2,60m
C2	km 2+475.20	km 2+473.20	1,40m	1,40m	1,00m	1,04m	2,40m	2,44m
B2	km 2+473.20	km 2+551.66	1,40m	1,40m	0,73m	1,00m	2,13m	2,40m
A2	km 2+551.66	km 2+613.06	1,44m	1,60m	-	-	1,96m	2,12m
A1	km 2+613.06	km 2+957.48	0,97m	1,44m	-	-	1,49m	1,96m
B1	km 2+957.48	km 3+083.15	0,97m	1,02m	-	-	1,49m	1,54m
C1	km 3+083.15	km 3+170.20	0,48m	0,60m	-	-	1,43m	1,55m

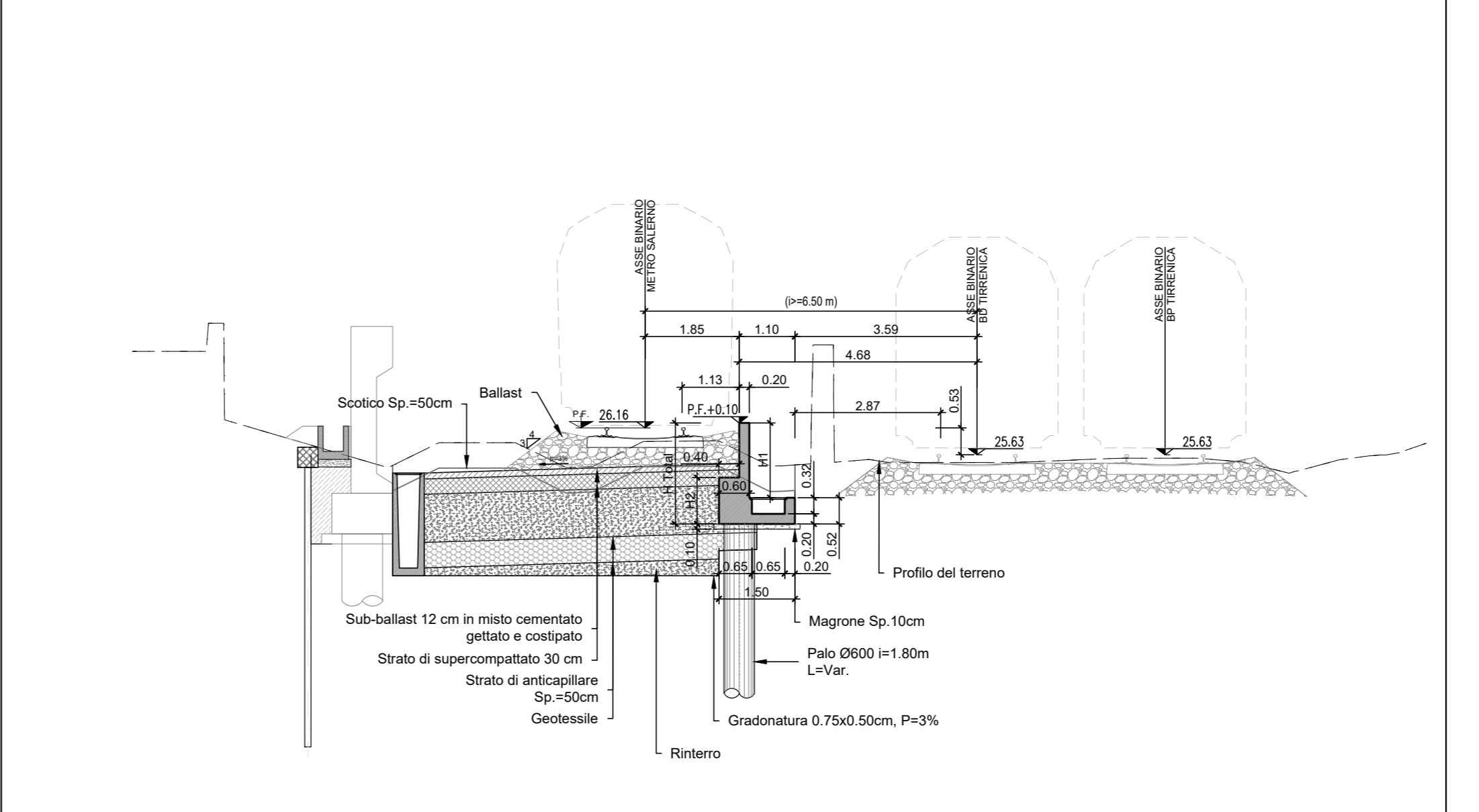
**MURI DI INTERBINARIO "TIPO C2"**  
SEZIONE 48 prog. 2+300.00  
Scala 1:100



**MURI DI INTERBINARIO "TIPO B2"**  
SEZIONE 52 prog. 2+500.00  
Scala 1:100



**MURI DI INTERBINARIO "TIPO A2"**  
SEZIONE 54 prog. 2+600.00  
Scala 1:100



COMMITTENTE: **RFI RETE FERROVIARIA ITALIANA GRUPPO FERROVIE DELLO STATO ITALIANE**

PROGETTAZIONE: **ITALFER**

**U.O. INFRASTRUTTURE SUD**  
**PROGETTO DEFINITIVO**  
**LINEA SALERNO - PONTECAGNANO AEROPORTO**  
**COMPLETAMENTO METROPOLITANA DI SALERNO**  
**TRATTA ARECHI - PONTECAGNANO AEROPORTO**  
MURI DI INTERBINARIO  
MU23 Muro di interbinario dal Km 1+896.09 al Km 3+170.12  
Plano-profilo di progetto tav 5 di 9

SCALA: 1:200

Rev.	Descrizione	Redatto	Data	Verificato	Data	Approvato	Data	Autoreizzato Data
A	Emissione Esecutiva	[Firma]	Set-2020	G. Romano	Set-2020	M. Di Biase	Set-2020	01/04/2021
B	Emissione Esecutiva	[Firma]	Set-2020	G. Romano	Set-2020	M. Di Biase	Set-2020	01/04/2021
C	Emissione Esecutiva	[Firma]	Gen-2021	G. Romano	Gen-2021	M. Di Biase	Gen-2021	01/04/2021

COMMESSA LOTTO FASE ENTE TIPO DOC. OPERA/DISCIPLINA PROGR. REV.  
NN1X 00 D 78 P9 MU2300 005 C

nn1x.0.0.d.78.p9.mu.23.0.0.005.c n. Elab.: