


PIANTA QUOTA BANCHINA
Scala 1:50

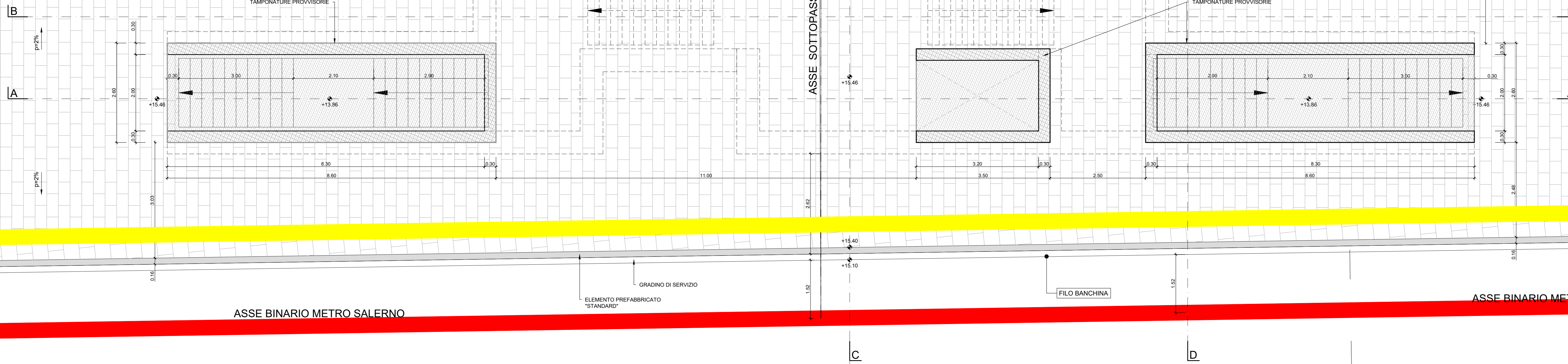


Asse PM km 0+836.14
Km 6+499 linea metro esistente

FILO PROIEZIONE SOTTOPASSO

ASSE BINARIO

ASSE BINARIO

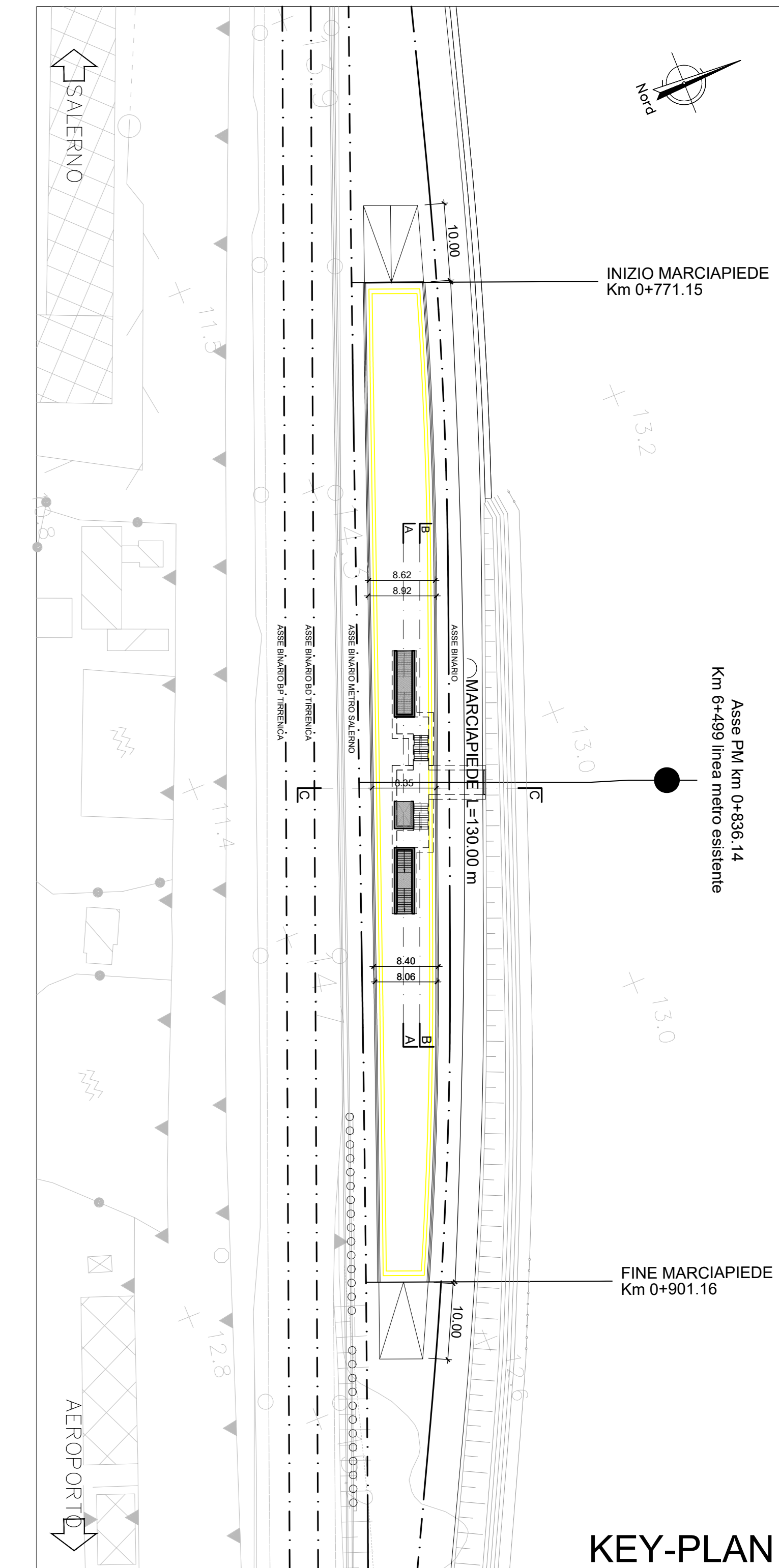


ASSE BINARIO METRO SALERNO

ASSE BINARIO METRO SALERNO


SALERNO

AEROPORTO

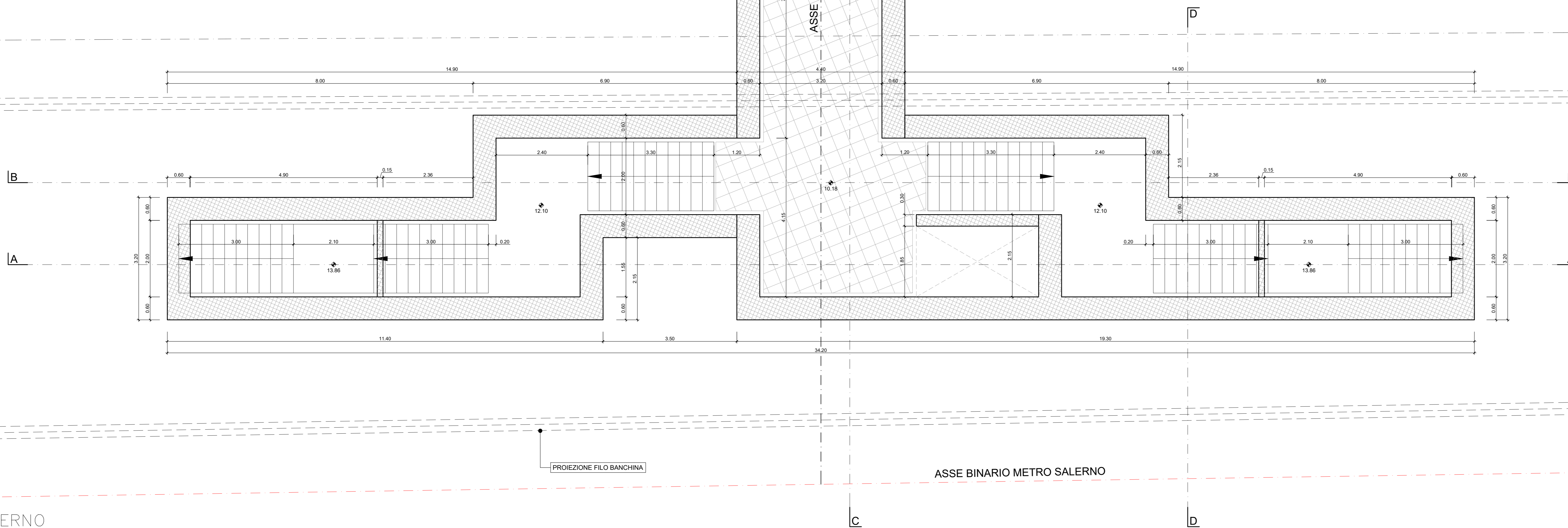


KEY-PLAN

PIANTA QUOTA SOTTOPASSO
Scala 1:50



ASSE SOTTOPASSO



ASSE BINARIO METRO SALERNO

SALERNO

AEROPORTO

NOTA: Per tabella materiali e incidenza armature vedi elaborato:
NN1X.0.0.D.78.TT.OC.00.0.0.001

COMMITTENTE:



PROGETTAZIONE:



U.O. INFRASTRUTTURE SUD

PROGETTO DEFINITIVO

LINEA SALERNO - PONTECAGNANO AEROPORTO

COMPLETAMENTO METROPOLITANA DI SALERNO

TRATTA ARECHI - PONTECAGNANO AEROPORTO

FABBRICATI VIAGGIATORI

Posto di incrocio S.Leonardo - Sottopasso

Pianta spiccato e sottopasso

SCALA:

1:50

COMMESSA LOTTO FASE ENTE TIPO DOC. OPERA/DISCIPLINA Progr. REV.

NN1X 00 D 78 PB SL0200 001 A

Rev.	Descrizione	Redatto	Data	Verificato	Data	Approvato	Data	Autorizzato Data
A	Emissione Esecutiva	F. Duranti	08-2020	G. Scudato	08-2020	[Signature]	08-2020	08-2020

nn1x.0.0.d.78.pb.sl.02.0.0.001.a n. Elab.: