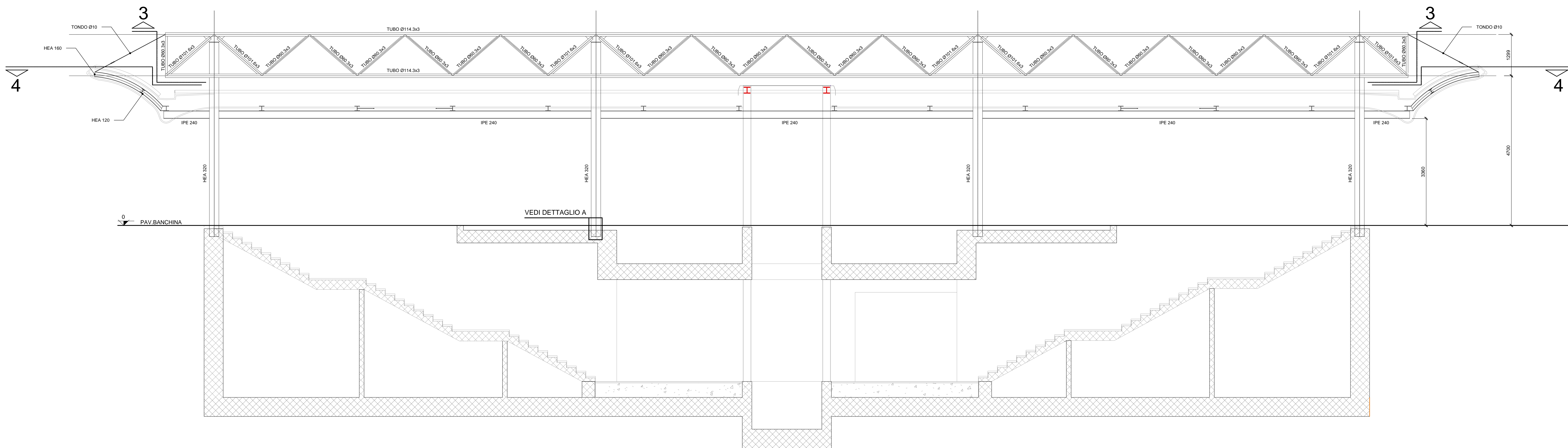


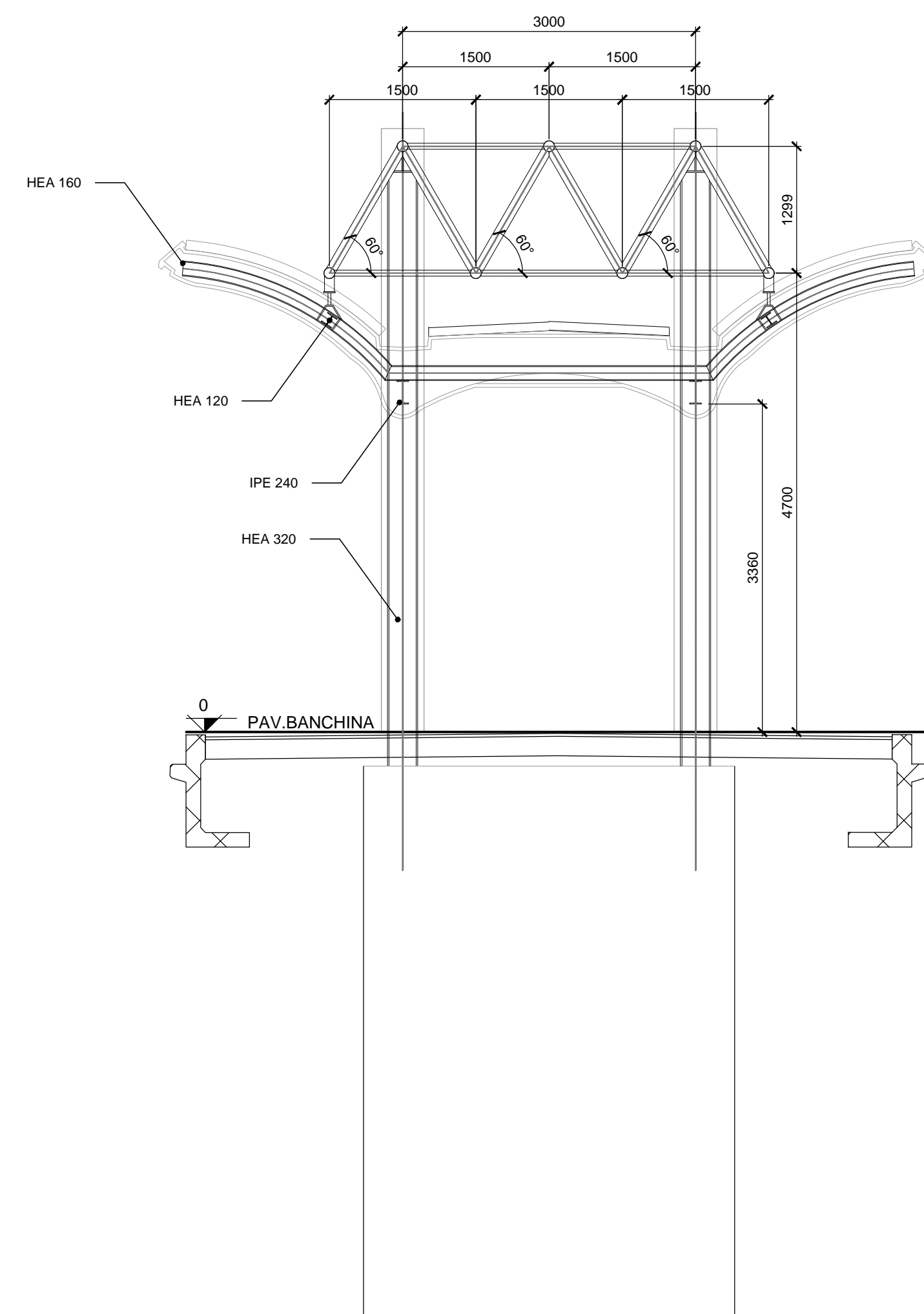
SEZIONE 1-1

Scala 1:50



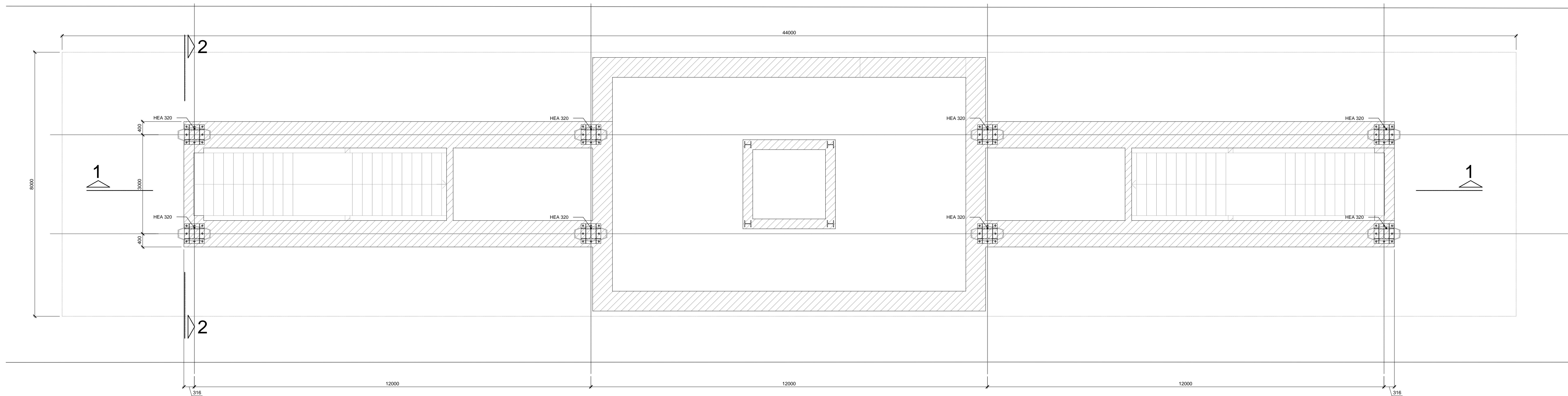
SEZIONE 2-2

Scala 1:50



PIANTA FONDAZIONI

Scala 1:50



TUTTE LE STRUTTURE  
IN ACCIAIO SONO IN S275J0

COMMITTENTE:  
**RFI**  
GRUPPO FERROVIARIO ITALIANO

PROGETTAZIONE:  
**ITALFERR**  
GRUPPO INGENNERIA EDILIZIA

**U.O. INFRASTRUTTURE SUD**

**PROGETTO DEFINITIVO**

**LINEA SALERNO - PONTECAGNANO AEROPORTO**  
**COMPLETAMENTO METROPOLITANA DI SALERNO**  
**TRATTA ARECHI - PONTECAGNANO AEROPORTO**  
FABBRICATI VIAGGIATORI  
Stazione S. Antonio - Pensilina di banchina  
Tavola 1 di 2 - Pensilina tipo A2 - Pianta fondazioni e sezioni

SCALA:  
**VARIE**

Rev.	Descrizione	Redatto	Data	Verificato	Data	Approvato	Data	Autorizzato	Data
A	Emissione Esecutiva	F. Scudato	08/2020	G. Pignatelli	08/2020	M. Di Giuseppe	08/2020	G. Di Stefano	08/2020

COMMESSA LOTTO FASE ENTE TIPO DOC. OPERA/DISCIPLINA PROG. REV.  
**NN1X 00 D 78 PZ FV040C 002 A**

nn. Elab.: \_\_\_\_\_