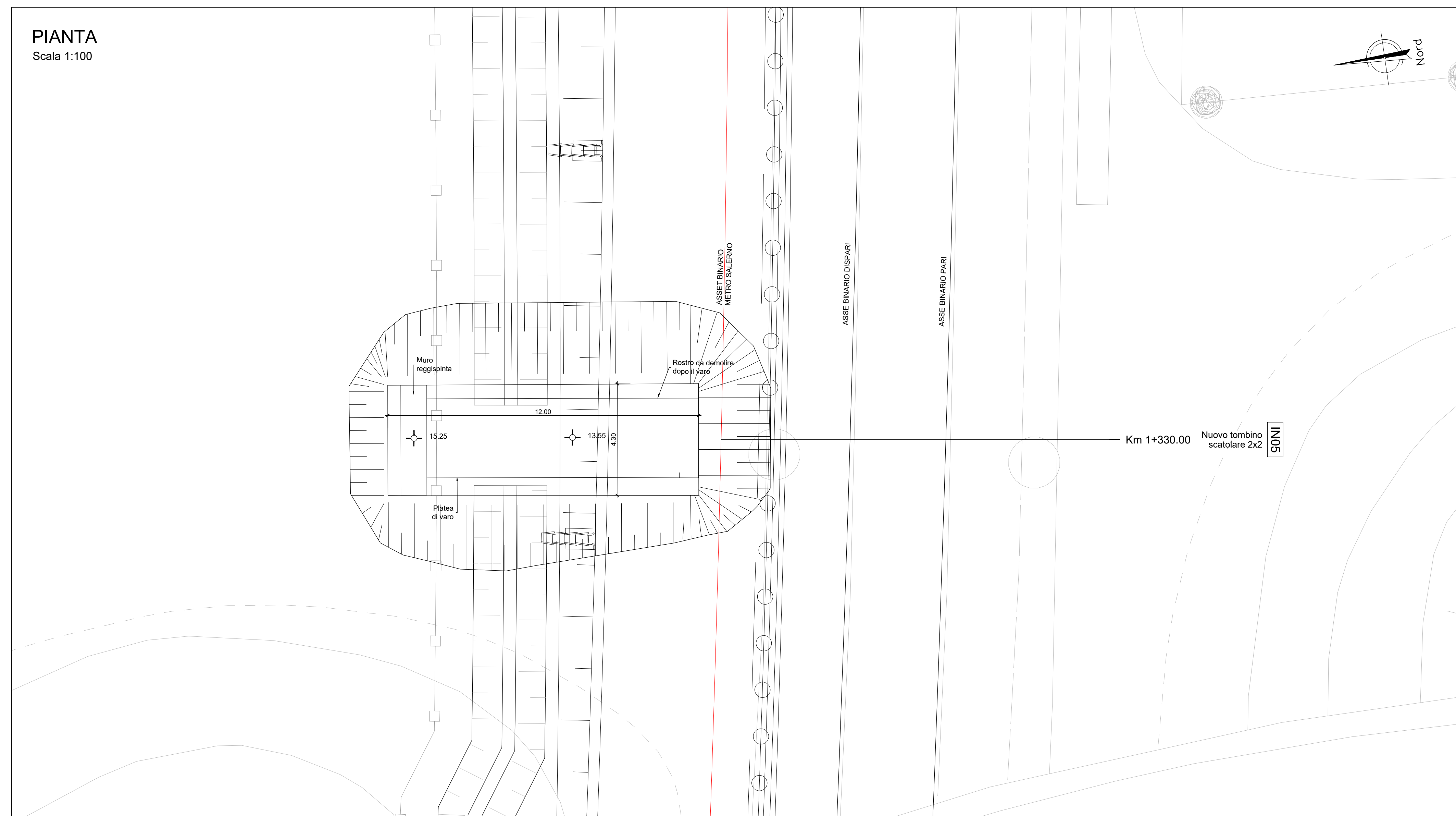
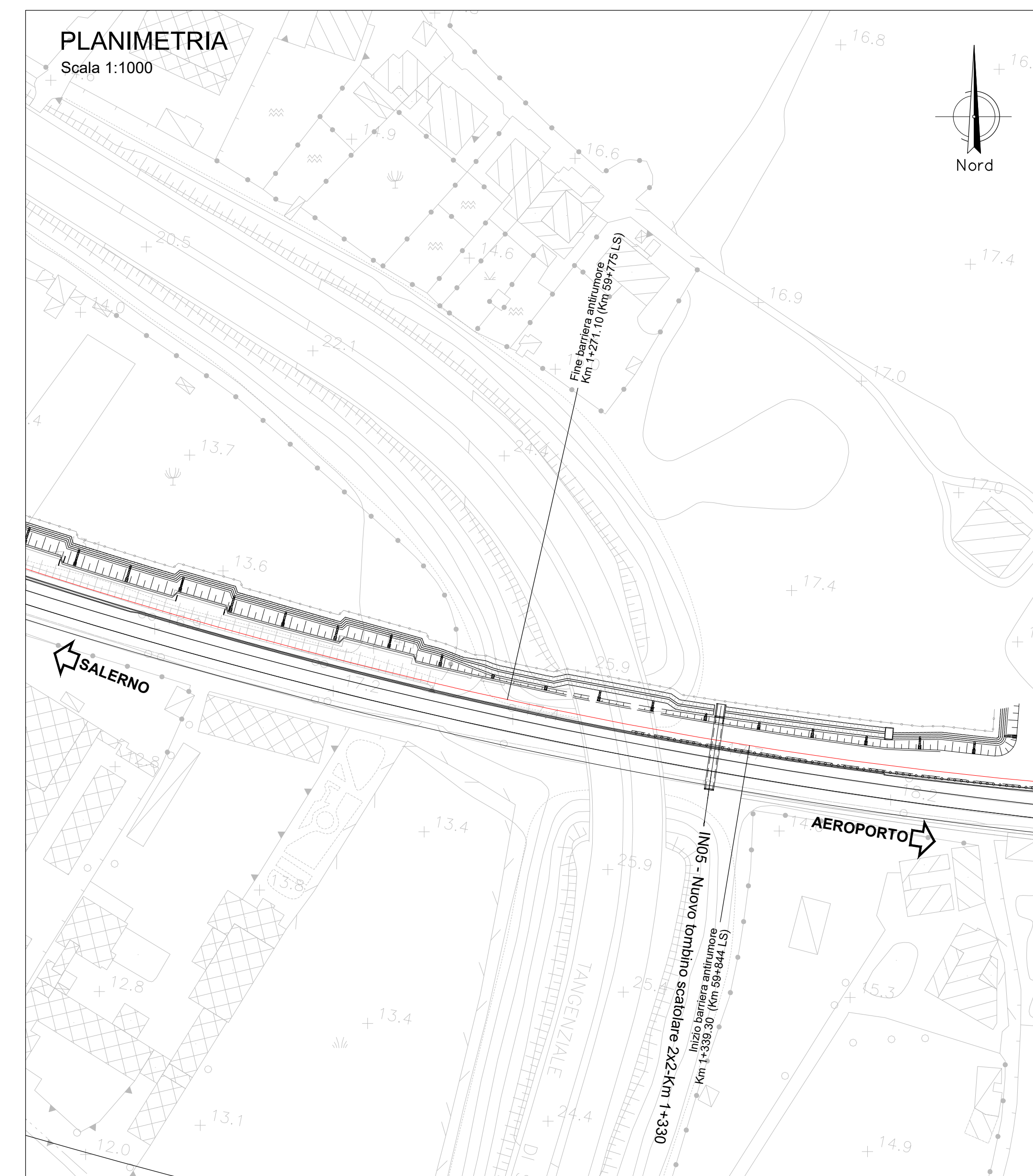


PIANTA
Scala 1:100



PLANIMETRIA
Scala 1:1000

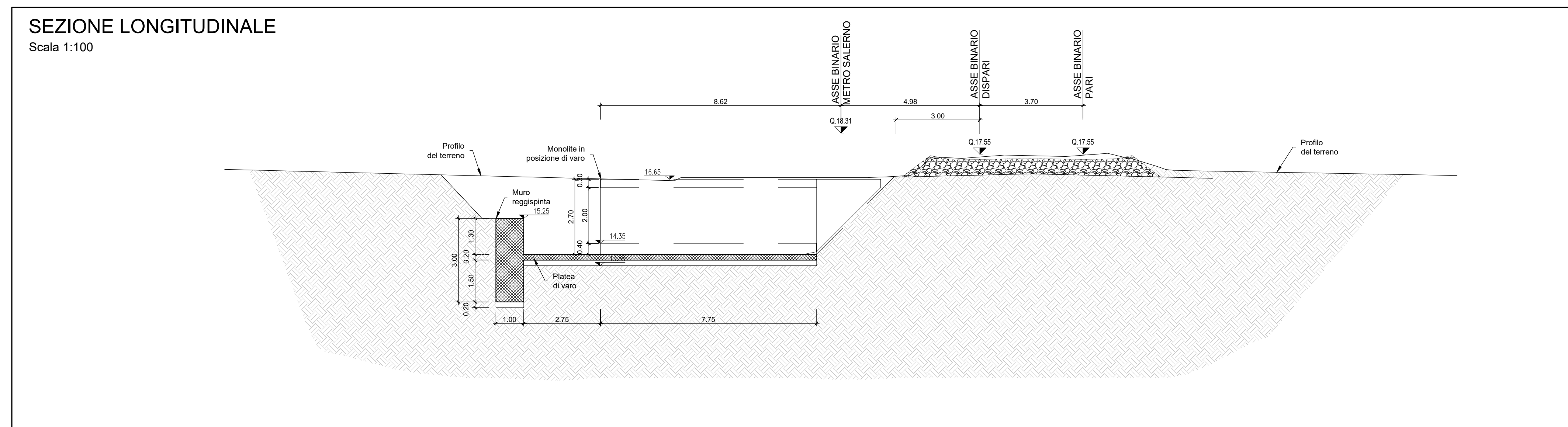


VOLUME SCAVO: 300mc

VOLUME RINTERRO CON
MATERIALE DA CAVA: 100mc

NOTA: Per tabella materiali e incidenza armature vedi elaborato:
NN1X.0.0.D.78.TT.OC.00.0.0.001

SEZIONE LONGITUDINALE
Scala 1:100



COMMITTENTE:



PROGETTAZIONE:



U.O. INFRASTRUTTURE SUD

PROGETTO DEFINITIVO

LINEA SALERNO - PONTECAGNANO AEROPORTO

COMPLETAMENTO METROPOLITANA DI SALERNO

TRATTA ARECHI - PONTECAGNANO AEROPORTO

INTERFERENZE VIARIE ED IDRAULICHE

IN05 Km 1+330: Nuovo Tombino 2,00x2,00m

Pianta scavi e sezioni

SCALA:

varie

COMMESSA LOTTO FASE ENTE TIPO DOC. OPERA/DISCIPLINA Progr. REV.

NN1X 00 D 78 PZ IN0500 002 B

Rev.	Descrizione	Redatto	Data	Verificato	Data	Approvato	Data	Autorizzato Data
A	Emissione Esecutiva	F. Diavastari	08/2020	G. Romano	08/2020	M. Di Avino	08/2020	08/2020
B	Emissione Esecutiva	F. Diavastari	Gen-2021		Gen-2021		Gen-2021	Gen-2021

NN1X.0.0.D.78.PZ.IN.05.0.0.002.B

n. Elab.: