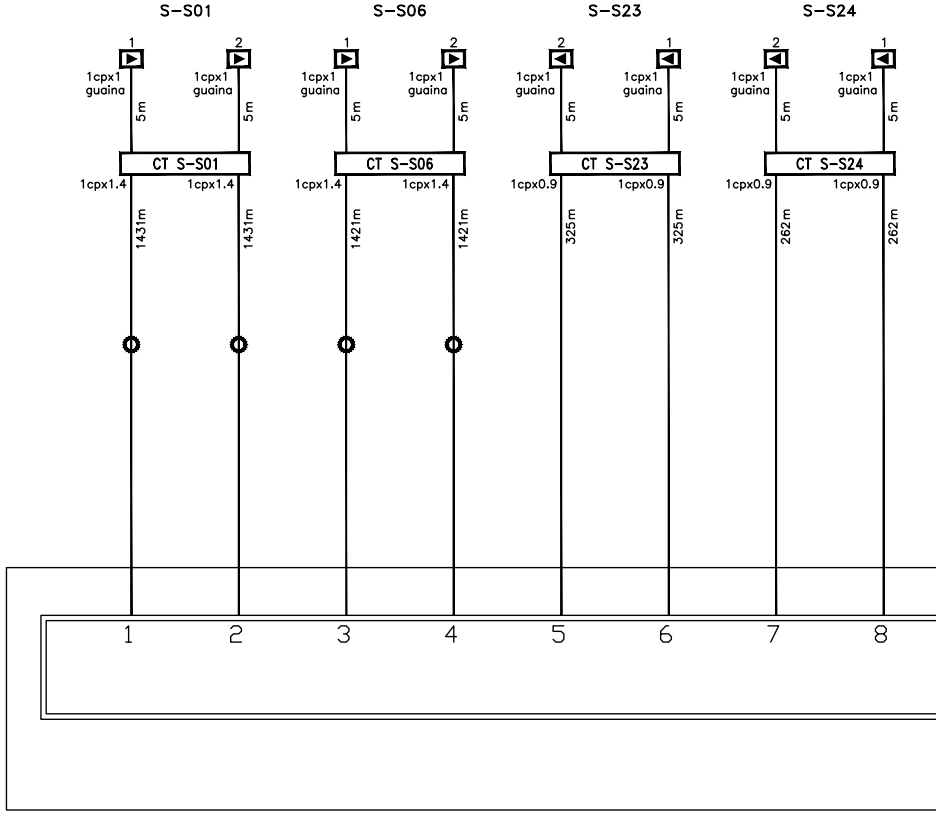
S–S01
S–S06
S–S23
S–S24
1
2
1
2
2
1
2
1
1cpx1
guaina
5 m
CT S–S01
CT S–S06
CT S–S23
CT S–S24
1cpx1.4
1cpx0.9
1431m
1421m
325 m
262 m
1
2
3
4
5
6
7
8

CAVI SCMT A CURA DI ALTRO APPALTO

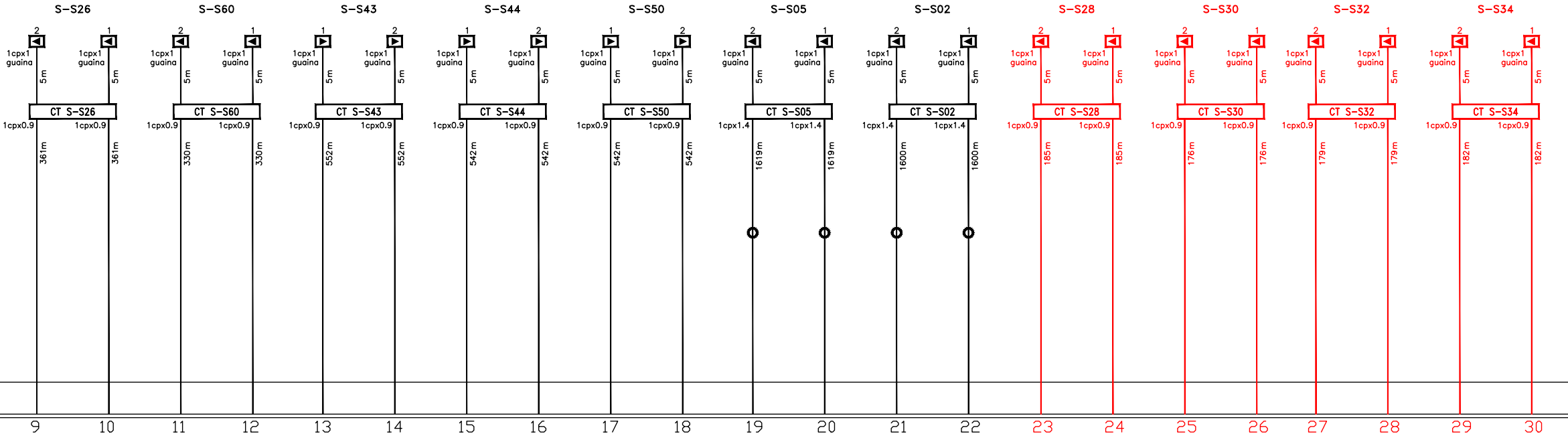
S−S26
2
1
1cpx1 guaina
5m
CT S−S26
1cpx0.9
361m
S−S60
CT S−S60
330m
S−S43
CT S−S43
552m
S−S44
CT S−S44
542m
S−S50
CT S−S50
542m
S−S05
1cpx1.4
CT S−S05
1619m
S−S02
CT S−S02
1600m
S−S28
CT S−S28
185m
S−S30
CT S−S30
176m
S−S32
CT S−S32
179m
S−S34
CT S−S34
182m
9
10
11
12
13
14
15
16
17
18
19
20
21
22
23
24
25
26
27
28
29
30

ATTUATORI PER BOA

Armadio SIRTI

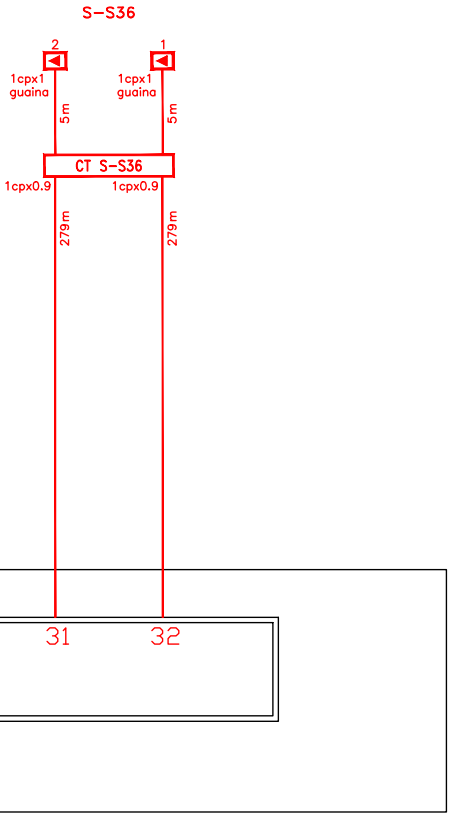
S-S36
2
1
1cpx1
guaina
1cpx1
guaina
5m
5m
CT S-S36
1cpx0.9
1cpx0.9
279m
279m
31
32

Revisioni interne

Nome File	Rev.	Data	Redatto	Verificato	Motivo
Tav03_Pontecagnano_A.0.dwg	A.0	19/05/17	D.Daresta	F.Leoci	Prima emissione
Tav03_Pontecagnano_B.0.dwg	B.0	31/07/17	D.Daresta	F.Leoci	Aggiornate lunghezze cavi per modifica piano cunicoli
Tav03_Pontecagnano_C.0.dwg	C.0	13/12/18	D.Daresta	F.Leoci	AS BUILT

LEGENDA

▶	***Boa imperativa di tipo commutato***
▷	***Boa non imperativa di tipo commutato***
CT	***Cassetta Terminale***
▭	***Armadio Encoder di stazione***
○	***Giunzioni cavo***

Nota: Cavi equipaggiati con schermo e twistati.

Nota: Primi 1000m di cavo CPR

COMMITTENTE:

DIREZIONE LAVORI:

APPALTATORE:

PROGETTAZIONE:

PROGETTO AS BUILT

POTENZIAMENTO TEC
ULTERIORE FASE
TRATTE SPARANISE-C

INTERVENTO: ACC DEL

PIANO CAVI SCMT

APPALTATORE	
S.I.R.T.I. DIC/2018	REV

COMMESSA	LOTTO	FASE	ENTE
NN0T	00	B	ZZ

Rev.	Descrizione	Redatto
A	Prima emissione	D.Daresta
B	Seconda emissione	D.Daresta
C	AS BUILT	D.Daresta

Cod.ITF: NN0T00BZZPXIS0805003A

RFI RETE FERROVIARIA ITALIANA
RUPPO FERROVIE DELLO STATO ITALIANE

ITALFERR

Sirti

TECNOSISTEM engineering & technology

NOLOGICO NODO DI NAPOLI

ASERTA E SALERNO-BATTIPAGLIA

LA STAZIONE DI PONTECAGNANO

Tav.03 SCMT

ISIONE : C.0 | Fog. 1 di 1

SCALA:

TIPO DOC.	OPERA/DISCIPLINA	PROGR.	REV.
PX	IS0805	003	A

Data	Progettato	Data	Verificato	Data	Validato	Data	Autorizzato Data
19/05/17	D.Daresta	19/05/17	F.Leoci	19/05/17	A.G.Barbone	19/05/17	M.Serra 13/12/18
31/07/17	D.Daresta	31/07/17	F.Leoci	31/07/17	A.G.Barbone	31/07/17	
13/12/18	D.Daresta	13/12/18	F.Leoci	13/12/18	A.G.Barbone	13/12/18	

.dwg | Nome F.le: Tav03_Pontecagnano_C.0.dwg | n. Elab.: 03

COMMITTENTE:

RFI RETE FERROVIARIA ITALIANA
GRUPPO FERROVIE DELLO STATO ITALIANE

PROGETTAZIONE:

ITALFERR

U.O. TECNOLOGIE SUD

PROGETTO DI DETTAGLIO

LINEA SALERNO - PONTECAGNANO AEROPORTO
COMPLETAMENTO METROPOLITANA DI SALERNO
TRATTA ARECHI - PONTECAGNANO AEROPORTO

IMPIANTO DI SEGNALAMENTO

Piano cavi SCMT di Pontecagnano PMZ

SCALA:
-:-

COMMESSA	LOTTO	FASE	ENTE	TIPO DOC.	OPERA/DISCIPLINA	PROGR.	REV.
NN1X	21	D	67	PX	MT1901	002	A

Rev.	Descrizione	Redatto	Data	Verificato	Data	Approvato	Data	Autorizzato Data
A	Emissione Definitiva	S.Verde Salvatore Verde	Gennaio 2021	C.Varriale	Gennaio 2021	M.D'Avino	Gennaio 2021	A. Presta Gennaio 2021

ORDINE INGEGNERI COSENZA
Ingegnere
ANTONIO PRESTA
Laurea Specialistica
Sezione: A n. 1959

File: NN1X21D67PXMT1901002A- PIANO CAVI SCMT_PONTECAGNANO-PMZ.DWG | n. Elab.: X