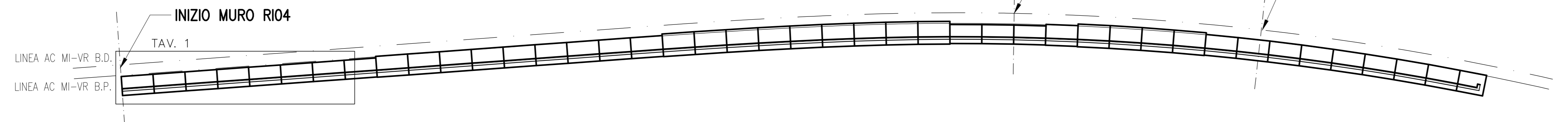
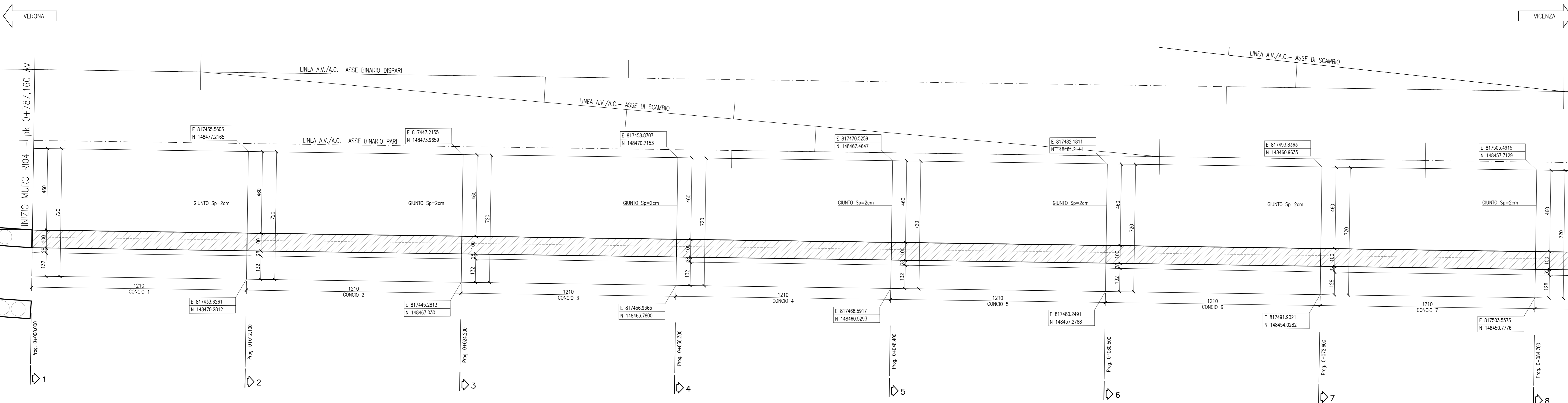


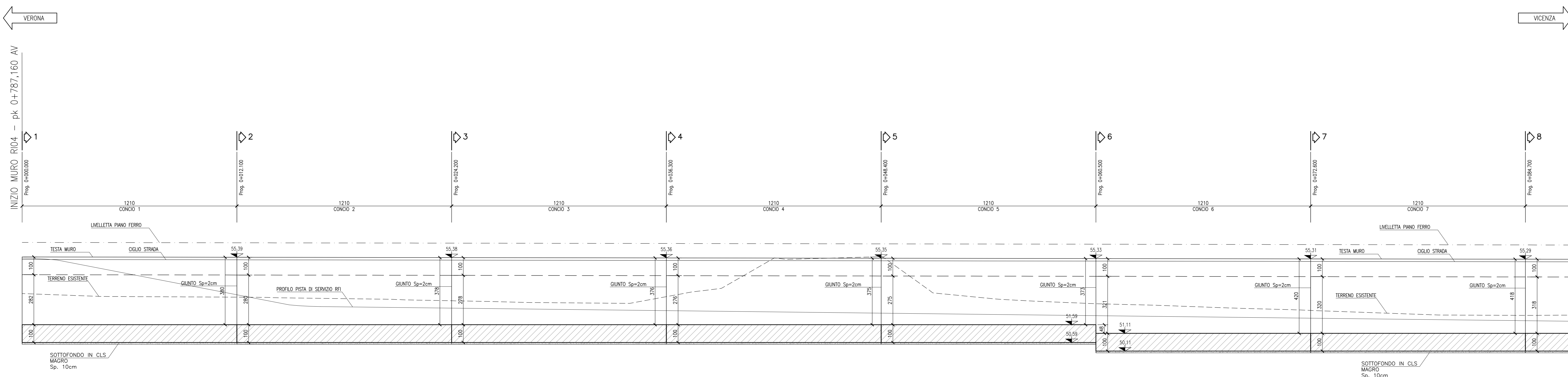
PIANTA CHIAVE



PIANTA
SCALA 1:100



PROFLO LONGITUDINALE
SCALA 1:100



DESEGNI DI RIFERIMENTO

DESCRIZIONE	CODICE
RI04 - CARPENTERIA - PIANTE E PROSPETTO - TAV. 1	IN1711E2BR0402001A
RI04 - CARPENTERIA - PIANTE E PROSPETTO - TAV. 2	IN1711E2BR0402002A
RI04 - CARPENTERIA - PIANTE E PROSPETTO - TAV. 3	IN1711E2BR0402003A
RI04 - CARPENTERIA - PIANTE E PROSPETTO - TAV. 4	IN1711E2BR0402004A
RI04 - CARPENTERIA - SEZIONI TRASVERSALI - TAV. 1	IN1711E2BR0402005A
RI04 - CARPENTERIA - SEZIONI TRASVERSALI - TAV. 2	IN1711E2BR0402006A
RI04 - CARPENTERIA - SEZIONI TRASVERSALI - TAV. 3	IN1711E2BR0402007A
RI04 - CARPENTERIA - SEZIONI TRASVERSALI - TAV. 4	IN1711E2BR0402008A
RI04 - SEZIONE TIPO	IN1711E2BR0402009A
RI04 - ARMATURA MURI - TAV. 1	IN1711E2BR0402010A
RI04 - ARMATURA MURI - TAV. 2	IN1711E2BR0402011A
RI04 - ARMATURA MURI - TAV. 3	IN1711E2BR0402012A
RI04 - ARMATURA MURI - TAV. 4	IN1711E2BR0402013A
RI04 - ARMATURA MURI - TAV. 5	IN1711E2BR0402014A
RI04 - ARMATURA MURI - TAV. 6	IN1711E2BR0402015A
RI04 - ARMATURA MURI - TAV. 7	IN1711E2BR0402016A
RI04 - ARMATURA MURI - TAV. 8	IN1711E2BR0402017A
RI04 - ARMATURA MURI - TAV. 9	IN1711E2BR0402018A
RI04 - ARMATURA MURI - TAV. 10	IN1711E2BR0402019A

NOTE GENERALI

- TUTTE LE MISURE SONO ESPRESSE IN CENTIMETRI
- TUTTE LE QUOTE ALTIMETRICHE SONO ESPRESSE IN METRI s.l.m.
- TUTTI GLI ANGOLI SONO ESPRESSE IN GRADI DECIMALI
- TUTTE LE PROGRESSIVE SONO ESPRESSE IN CHILOMETRI

CARATTERISTICHE DEI MATERIALI

- PER LE CARATTERISTICHE DEI MATERIALI FARE RIFERIMENTO ALL'ELABORATO IN1711E24TR0400001

COMMITTENTE:

ALTA Sorveglianza:

GENERAL CONTRACTOR:

INFRASTRUTTURE FERROVIARIE STRATEGICHE DEFINITE DALLA LEGGE OBIETTIVO N. 443/01
 LINEA A.V. /A.C. TORINO-VENEZIA Tratta VERONA-PADOVA
 Lotto funzionale Verona-Bivio Vicenza
 PROGETTO ESECUTIVO
 RILEVATI
 RILEVATO FERROVIARIO DAL KM 0+766,68 AL KM 1+125,00
 GENERALE
 Muro di sostegno in dx dal km 0+787,16 al km 1+125,00 - Carpenteria - Pianta e prospetto - Tav. 1

GENERAL CONTRACTOR		DIRETTORE LAVORI																																	
ANTERIORE:		ING. LUCA ZACCARIA																																	
ITERIORE:		ING. LUCA ZACCARIA																																	
Data:		Data:																																	
PROGETTISTA	LOTTI	FASE	DATE																																
IN17	11	E12	BA																																
PROG.	REV.	FEDEL.																																	
001	A																																		
VISTO CONSORZIO IRICOV DUE																																			
Data:																																			
<table border="1"> <thead> <tr> <th>Progettazione</th> <th>Descrizione</th> <th>Redatto</th> <th>Data</th> <th>Verificato</th> <th>Data</th> <th>Approvato</th> <th>Data</th> </tr> </thead> <tbody> <tr> <td>A</td> <td>EMISSIONE</td> <td></td> <td>31/03/2017</td> <td></td> <td>31/03/2017</td> <td></td> <td>31/03/2017</td> </tr> <tr> <td>B</td> <td></td> <td></td> <td></td> <td></td> <td></td> <td></td> <td></td> </tr> <tr> <td>C</td> <td></td> <td></td> <td></td> <td></td> <td></td> <td></td> <td></td> </tr> </tbody> </table>				Progettazione	Descrizione	Redatto	Data	Verificato	Data	Approvato	Data	A	EMISSIONE		31/03/2017		31/03/2017		31/03/2017	B								C							
Progettazione	Descrizione	Redatto	Data	Verificato	Data	Approvato	Data																												
A	EMISSIONE		31/03/2017		31/03/2017		31/03/2017																												
B																																			
C																																			
Cod. 4377957001		Cod. 44191000000009																																	
Progetto autorizzato dalla Unione Europea		File: IN1711E2BR0402001A.DWG Cod. origine: coss																																	