

#### DESEGNI DI RIFERIMENTO

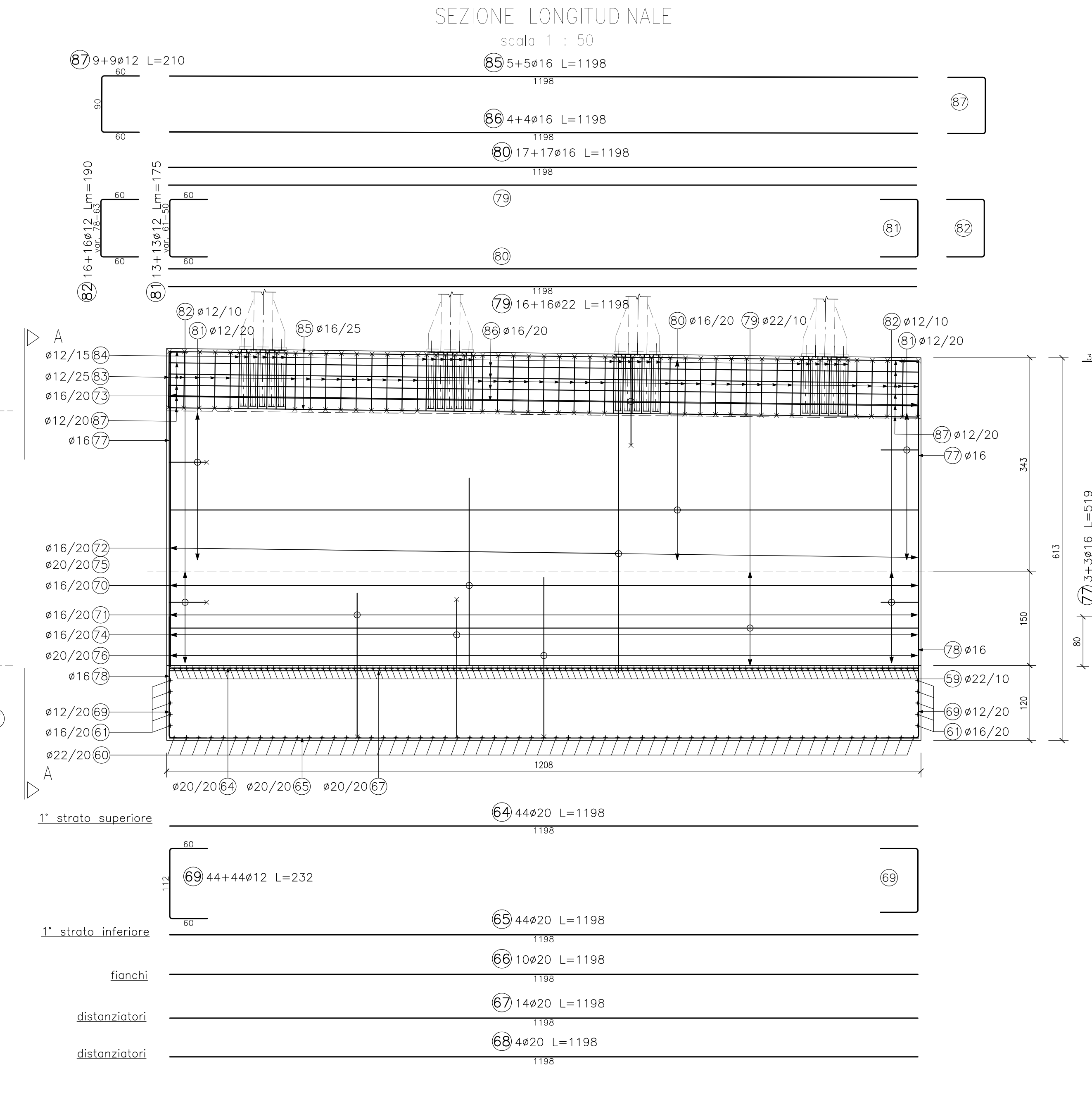
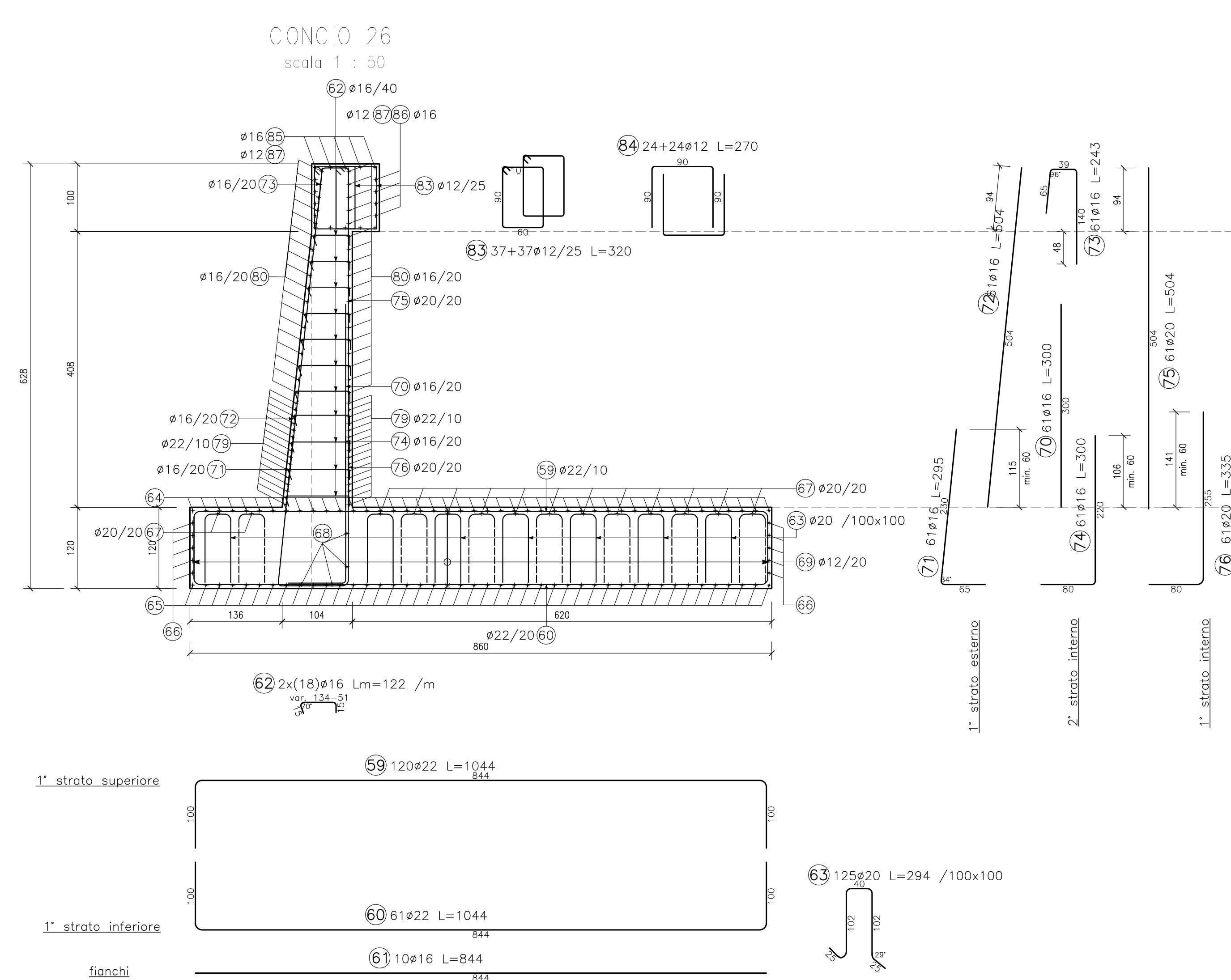

DESCRIZIONE	CODICE
FE04 - CARROFERRI - PANNA E PROSPETTO - PAG. 1	FE111E2B4R040001A
FE04 - CARROFERRI - PANNA E PROSPETTO - PAG. 2	FE111E2B4R040002A
FE04 - CARROFERRI - PANNA E PROSPETTO - PAG. 3	FE111E2B4R040003A
FE04 - CARROFERRI - PANNA E PROSPETTO - PAG. 4	FE111E2B4R040004A
FE04 - CARROFERRI - SEZIONI TRASVERSALI - PAG. 1	FE111E2B4R040005A
FE04 - CARROFERRI - SEZIONI TRASVERSALI - PAG. 2	FE111E2B4R040006A
FE04 - CARROFERRI - SEZIONI TRASVERSALI - PAG. 3	FE111E2B4R040007A
FE04 - CARROFERRI - SEZIONI TRASVERSALI - PAG. 4	FE111E2B4R040008A
FE04 - ARMATURA MURI - PAG. 1	FE111E2B4R040009A
FE04 - ARMATURA MURI - PAG. 2	FE111E2B4R040010A
FE04 - ARMATURA MURI - PAG. 3	FE111E2B4R040011A
FE04 - ARMATURA MURI - PAG. 4	FE111E2B4R040012A
FE04 - ARMATURA MURI - PAG. 5	FE111E2B4R040013A
FE04 - ARMATURA MURI - PAG. 6	FE111E2B4R040014A
FE04 - ARMATURA MURI - PAG. 7	FE111E2B4R040015A
FE04 - ARMATURA MURI - PAG. 8	FE111E2B4R040016A
FE04 - ARMATURA MURI - PAG. 9	FE111E2B4R040017A
FE04 - ARMATURA MURI - PAG. 10	FE111E2B4R040018A

#### NOTE GENERALI

- TUTTI GLI ANGOLI SONO ESPRESI IN GRADI DECIMALI  
- DOVE NON SPECIFICATO, SI PRESCRIVONO I SEGUENTI DIAMETRI MINIMI DI PIEGATURA:

Ø BARRA	DIAMETRO MINIMO DI PIEGATURA
> 16mm	7φ
≤ 16mm	4φ

LE DIMENSIONI INDICATE PER LA SAGOMA DELLE ARMATURE SONO RIFERITE ALL'ASSE DELLA BARRA  
LE MISURE DEI SINGOLI TRATTI DI BARRA VAINO INTESE SECONDO LA SEGUENTE TABELLA:



#### CARATTERISTICHE DEI MATERIALI

- PER LE CARATTERISTICHE DEI MATERIALI E LA DEFINIZIONE DELLO SPESSORE DEL COPRIFERRO FARE RIFERIMENTO ALL'ELABORATO IN1711E124TRIO400001

**COMMITTENTE:**  
RFI  
RETE FERROVIARIA ITALIANA  
GRUPPO FERROVIE DELLO STATO

**ALTA SOVRIGLIANZA:**  
ITALFERR  
GRUPPO FERROVIE DELLO STATO

**GENERAL CONTRACTOR:**  
Consorzio Iricav Due

**INFRASTRUTTURE FERROVIARIE STRATEGICHE DEFINITE DALLA LEGGE OBIETTIVO N. 443/01**  
**LINEA A.V./A.C. TORINO-VENEZIA Tratto VERONA-PADOVA**  
**Lotto funzionale Verona-Bivio Vicenza**  
**PROGETTO ESECUTIVO**

RILEVATI  
RILEVATO FERROVIARIO DAL KM 0+766,68 AL KM 1+125,00  
OPERE DI SOSTEGNO

Muro di sostegno in dx dal km 0+787,16 al km 1+125,00 - Armatura muri - Tav. 9

PROGETTAZIONE	REVISIONI	VERIFICHE	APPROVAZIONI	DATA	DESCRIZIONE
A	B	C	D	E	F

Progettazione: [ ]  
Rev. [ ]  
Descrizione: [ ]  
Redatto: [ ]  
Data: [ ]  
Verificato: [ ]  
Data: [ ]  
Approvato: [ ]  
Data: [ ]

**Consorzio Iricav Due**  
Via [ ]  
[ ]  
[ ]  
[ ]

**Consorzio Iricav Due**  
Via [ ]  
[ ]  
[ ]  
[ ]

Progetto autorizzato dalla Regione Europea  
Cod. unico: [ ]

TUTTI I DIRITTI DEL PRESENTE DOCUMENTO SONO RISERVATI ALLA PRODUZIONE ANCHE PARZIALE E VETATA