

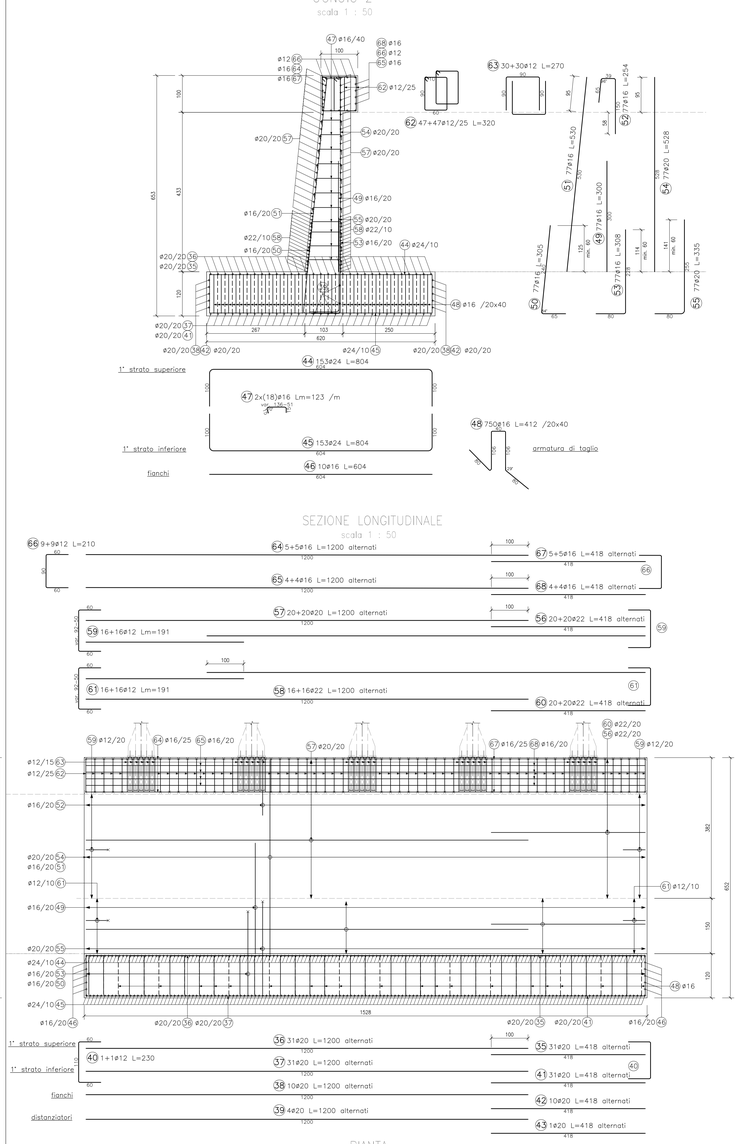

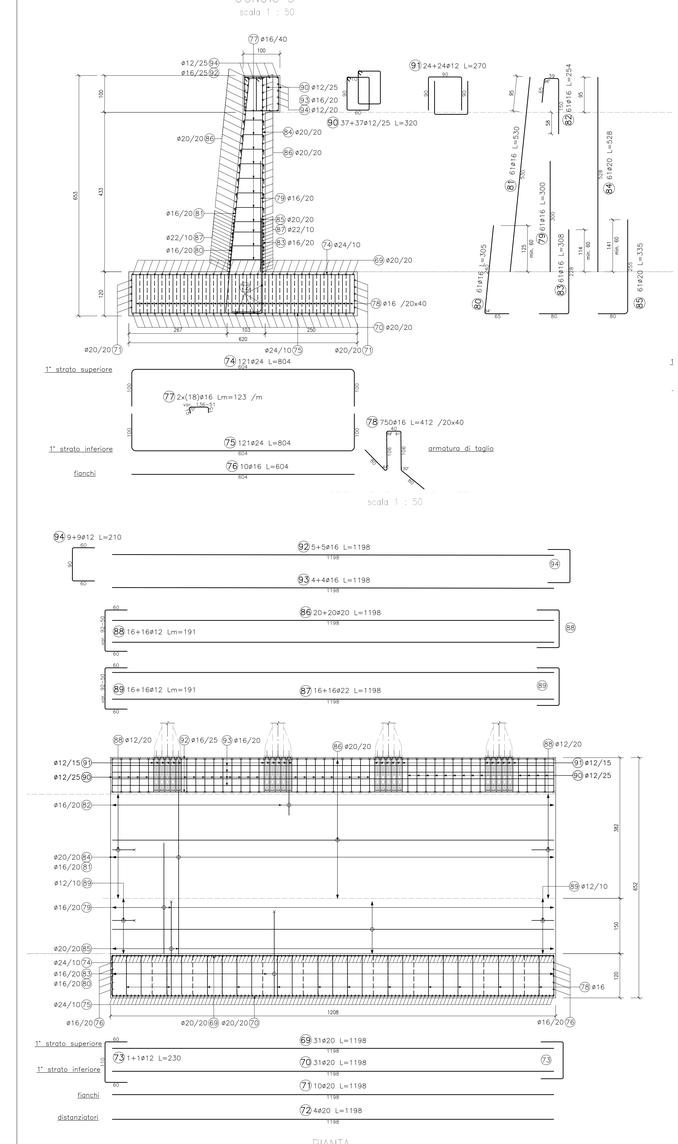

DISEGNI DI RIFERIMENTO

DESCRIZIONE	CODICE
– RDO – CARPENTERIA – PIANTA E PROSPETTO – TAV. 1	IN1711E24RIGB0600001A
– RDO – CARPENTERIA – PIANTA E PROSPETTO – TAV. 2	IN1711E24RIGB0600002A
– RDO – CARPENTERIA – PIANTA E PROSPETTO – TAV. 3	IN1711E24RIGB0600003A
– RDO – CARPENTERIA – PIANTA E PROSPETTO – TAV. 4	IN1711E24RIGB0600004A
– RDO – CARPENTERIA – PIANTA E PROSPETTO – TAV. 5	IN1711E24RIGB0600005A
– RDO – CARPENTERIA – PIANTA E PROSPETTO – TAV. 6	IN1711E24RIGB0600006A
– RDO – CARPENTERIA – PIANTA E PROSPETTO – TAV. 7	IN1711E24RIGB0600007A
– RDO – CARPENTERIA – PIANTA FONDAZIONE E TRACCIAMENTO PALI– TAV. 1	IN1711E24RIGB0600008A
– RDO – CARPENTERIA – PIANTA FONDAZIONE E TRACCIAMENTO PALI– TAV. 2	IN1711E24RIGB0600009A
– RDO – CARPENTERIA – PIANTA FONDAZIONE E TRACCIAMENTO PALI– TAV. 3	IN1711E24RIGB0600010A
– RDO – CARPENTERIA – PARTICOLARI COPRIFERRI	IN1711E24ZZRIGB0600001A
– RDO – CARPENTERIA – SEZIONI TRASVERSALI – TAV. 1	IN1711E24RIGB0600021A
– RDO – CARPENTERIA – SEZIONI TRASVERSALI – TAV. 2	IN1711E24RIGB0600022A
– RDO – CARPENTERIA – SEZIONI TRASVERSALI – TAV. 3	IN1711E24RIGB0600023A
– RDO – CARPENTERIA – SEZIONI TRASVERSALI – TAV. 4	IN1711E24RIGB0600024A
– RDO – CARPENTERIA – SEZIONI TRASVERSALI – TAV. 5	IN1711E24RIGB0600025A
– RDO – ARMATURA PALI DI FONDAZIONE	IN1711E24RIGB0600026A
– RDO – ARMATURA MURI – TAV. 1	IN1711E24RIGB0600027A
– RDO – ARMATURA MURI – TAV. 2	IN1711E24RIGB0600028A
– RDO – ARMATURA MURI – TAV. 3	IN1711E24RIGB0600029A
– RDO – ARMATURA MURI – TAV. 4	IN1711E24RIGB0600030A
– RDO – ARMATURA MURI – TAV. 5	IN1711E24RIGB0600031A
– RDO – ARMATURA MURI – TAV. 6	IN1711E24RIGB0600032A
– RDO – ARMATURA MURI – TAV. 7	IN1711E24RIGB0600033A
– RDO – ARMATURA MURI – TAV. 8	IN1711E24RIGB0600034A
– RDO – ARMATURA MURI – TAV. 9	IN1711E24RIGB0600035A
– RDO – ARMATURA MURI – TAV. 10	IN1711E24RIGB0600036A
– RDO – ARMATURA MURI – TAV. 11	IN1711E24RIGB0600037A
– RDO – ARMATURA MURI – TAV. 12	IN1711E24RIGB0600038A
– RDO – ARMATURA MURI – TAV. 13	IN1711E24RIGB0600039A
– RDO – ARMATURA MURI – TAV. 14	IN1711E24RIGB0600040A

NOTE GENERALI

– TUTTI GLI ANGOLI SONO ESPRESSI IN GRADI DECIMALI
– DOVE NON SPECIFICATO, SI PRESCRIVONO I SEGUENTI DIAMETRI MINIMI DI PIEGATURA:

ø BARRA	DIAMETRO MINIMO DI PIEGATURA
>16mm	7ø
≤16mm	4ø

– LE DIMENSIONI INDICATE PER LA SAGOMA DELLE ARMATURE SONO RIFERITE ALL'ASSE DELLA BARRA
– LE MISURE DEI SINGOLI TRATTI DI BARRA VANNO INTESE SECONDO LA SEGUENTE TABELLA:

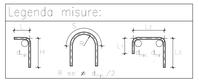

CARATTERISTICHE DEI MATERIALI

– PER LE CARATTERISTICHE DEI MATERIALI E LA DEFINIZIONE DELLO SPESSORE DEL COPRIFERRO FARE RIFERIMENTO ALL'ELABORATO IN1711E24RIGB0600001

COMMITTENTE:

RFI RETE FERROVIARIA ITALIANA
GRUPPO FERROVIE DELLO STATO

ALTA SORVEGLIANZA:

ITALFERR
GRUPPO FERROVIE DELLO STATO

GENERAL CONTRACTOR:

Consorzio IricoAV Due

INFRASTRUTTURE FERROVIARIE STRATEGICHE DEFINITE DALLA LEGGE OBIETTIVO N. 443/01

LINEA A.V. /A.C. TORINO-VENEZIA Tratta VERONA-PADOVA
Lotto funzionale Verona-Bivio Vicenza

PROGETTO ESECUTIVO

RILEVATI

RILEVATO FERROVIARIO DAL KM 1+337,00 AL KM 1+876,19

OPERE DI SOSTEGNO

Muro di sostegno in dx dal km 1+347,51 al km 1+876,77 - Armatura muri - Tav. 1

GENERAL CONTRACTOR	DIRETTORE LAVORI	SCALA :
Consorzio Iricav Due Ing. Paolo CARMONA Data:	Ing. Luca ZACCARIA Iscritto all'Ordine degli Ingegneri di Palermo n. A1356 Data:	1:50

COMMESSA	LOTTO	FASE	ENTE	TIPO DOC.	OPERA/DISCIPLINA	PROGR.	REV.	FOGLIO
IN17	11	E	I2	BB	RI0602	008	B	

Consorzio IricoAV Due — VISTO CONSORZIO IRICAV DUE — Firma — Data — Ing. Luca ANNUCCI

Progettazione :

Rev.	Descrizione	Redatto	Data	Verificato	Data	Approvato	Data
A	EMISSIONE	RAVA	31/03/2021	GUERAV	31/03/2021	DeRIS	31/03/2021
B	REV. PER ISTR. VALIDATORE	RAVA	20/04/2021	GUERAV	20/04/2021	DeRIS	20/04/2021
C							

IL PROGETTISTA — Dott. Ing. Luca ANNUCCI — Ordine degli Ingegneri della Provincia di Venezia n. 4289

CRD. 8377957C01 — CUP: J41E91000000009 — File: IN1711E24RIGB0600001.DWG — Cod. origine: CODAO

Progetto cofinanziato dalla Unione Europea

Scala di plot: — TUTTI I DIRITTI DEL PRESENTE DOCUMENTO SONO RESERVATI. LA PRODUZIONE ANCHE PARZIALE È VIETATA