BARRIERA BA08 – CONCI L=30.00m
CONCI 1–2
scala 1:25

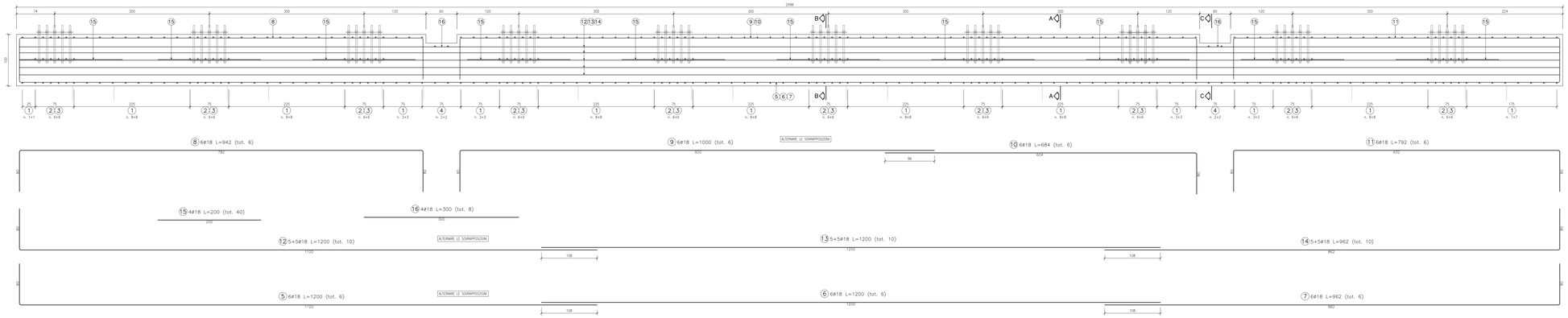

SEZIONE A–A
scala 1:25

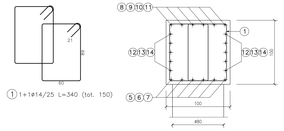

SEZIONE B–B
scala 1:25

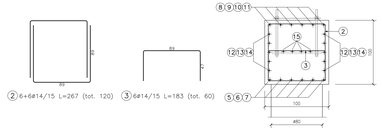

SEZIONE C–C
scala 1:25

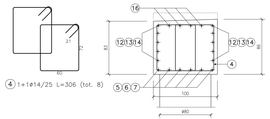

BARRIERA BA08 – CONCIO L=12.00m
CONCIO 3
scala 1:25

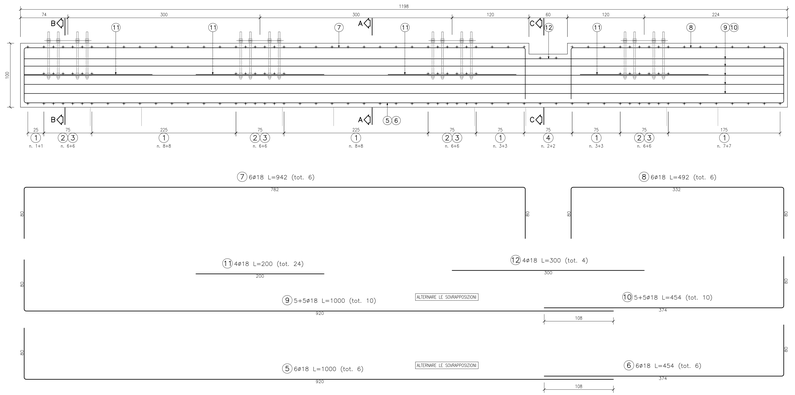

SEZIONE A–A
scala 1:25

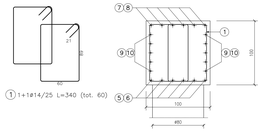

SEZIONE B–B
scala 1:25

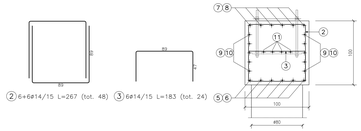

SEZIONE C–C
scala 1:25

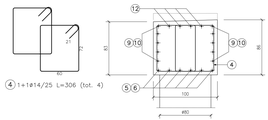

DISEGNI DI RIFERIMENTO

DESCRIZIONE	CODICE
B.A. DA PK 0+135 A PK 0+349.92 LATO A.V. E L.S. – Tabella materiali opere di fondazione	IN1710E24TBA0001101
B.A. DA PK 0+135 A PK 0+349.92 LATO A.V. E L.S. – Relazione di calcolo cordoli e pali di fondazione	IN1710E22CLBA0001101
B.A. DA PK 0+135 A PK 0+349.92 LATO A.V. E L.S. – Relazione di calcolo tirafondi e controplaste	IN1710E22CLBA0001102
B.A. DA PK 0+135 A PK 0+349.92 LATO A.V. E L.S. – Particolari costruttivi tirafondi e controplaste – Tav. 1	IN1710E28KBA0001101
B.A. DA PK 0+135 A PK 0+349.92 LATO A.V. E L.S. – Particolari costruttivi tirafondi e controplaste – Tav. 2	IN1710E28KBA0001102
B.A. DA PK 0+135 A PK 0+349.92 LATO A.V. E L.S. – Particolari costruttivi tirafondi e controplaste – Tav. 3	IN1710E28KBA0001103

NOTE GENERALI

- TUTTE LE MISURE SONO ESPRESSE IN CENTIMETRI
- TUTTI GLI ANGOLI SONO ESPRESSI IN GRADI DECIMALI
- DOVE NON SPECIFICATO, SI PRESCRIVONO I SEGUENTI DIAMETRI MINIMI DI PIEGATURA:

ø BARRA	DIAMETRO MINIMO DI PIEGATURA
>16mm	7ø
≤16mm	4ø

- LE DIMENSIONI INDICATE PER LA SAGOMA DELLE ARMATURE SONO RIFERITE ALL'ASSE DELLA BARRA
- LE MISURE DEI SINGOLI TRATTI DI BARRA VANNO INTESE SECONDO LA SEGUENTE TABELLA:

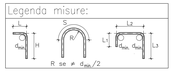

- PER LE CARATTERISTICHE DEI MONTANTI, VEDI PARTICOLARE T2a DELL'ELABORATO IN1710E02BKBA0001101

CARATTERISTICHE DEI MATERIALI

- PER LE CARATTERISTICHE DEI MATERIALI VEDI ELABORATO IN1710EI24TBA001101

COMMITTENTE: RFI RETE FERROVIARIA ITALIANA GRUPPO FERROVIE DELLO STATO

ALTA SORVEGLIANZA: ITALFERR GRUPPO FERROVIE DELLO STATO

GENERAL CONTRACTOR: Consorzio IricoW Due

INFRASTRUTTURE FERROVIARIE STRATEGICHE DEFINITE DALLA LEGGE OBIETTIVO N. 443/01

LINEA A.V. /A.C. TORINO-VENEZIA Tratta VERONA-PADOVA
Lotto funzionale Verona-Bivio Vicenza

PROGETTO ESECUTIVO

PRESIDI ANTI-RUMORE/VIBRAZIONI

BARRIERA ANTIRUMORE DA PROGR. 1+348,10 A PROGR. 1+948,55 LATO DX - OPERE DI FONDAZIONE

FONDAZIONI

Armatura conci

GENERAL CONTRACTOR		DIRETTORE LAVORI	SCALA :
IL PROGETTISTA INTEGRATORE Ing. Mario Luigi BALAYSSIDA Dott. Ing. Iscritto all'ordine degli Ingegneri di Venezia n. 4289	Consorzio Iricav Due (CIRO) Ing. Paolo CARMONA Data:	Ing. Luca ZACCARIA Iscritto all'ordine degli Ingegneri di Venezia n. 4126B Data:	VARIE

COMMESSA	LOTTO	FASE	ENTE	TIPO DOC.	OPERA/DISCIPLINA	PROGR.	REV.	FOGLIO
IN17	11	E	I2	B2	BA0BA1	004	B	

Progettazione :

Rev.	Descrizione	Redatto	Data	Verificato	Data	Approvato	Data
A	EMISSIONE	Rocco	31/03/2021	Giuliano	31/03/2021	Nallo	31/03/2021
B	REV. PER ISTR. VALIDATORE	Rocco	30/04/2021	Giuliano	30/04/2021	Nallo	30/04/2021
C							

VISTO CONSORZIO IRICAV DUE
Firma: Data:
Ing. Luca MANDOLFI

IL PROGETTISTA Ing. Luca MANDOLFI Ordine degli Ingegneri della Provincia di Venezia n. 4126B

COD. G2T01C7201 | CUP: J41E91000000009 | File: IN1710E02BKBA0001101.DWG | Cod. origine: T00IF00

Progetto cofinanziato dalla Unione Europea

Scala di plot: | TUTTI I DIRITTI DEL PRESENTE DOCUMENTO SONO RISERVATI. LA PRODUZIONE ANCHE PARZIALE È VIETATA