PARTICOLARE TIPOLOGICO DERIVAZIONE A SOFFITTO

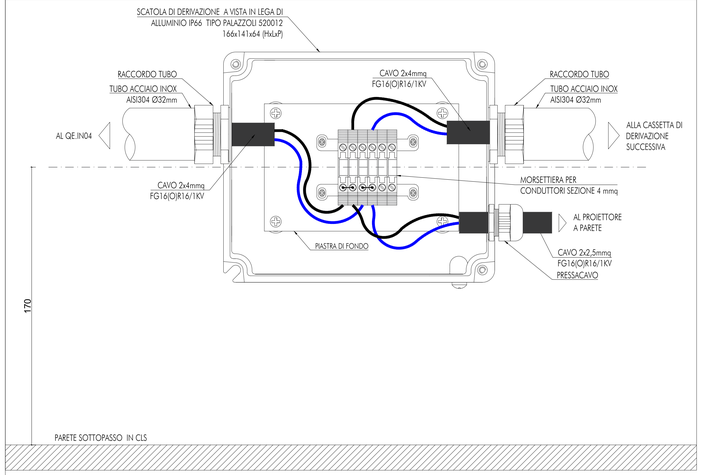

SEZ. TIPO DETT. ILLUMINAZIONE SOTTOPASSO CICLOPEDONALE

scala 1:20

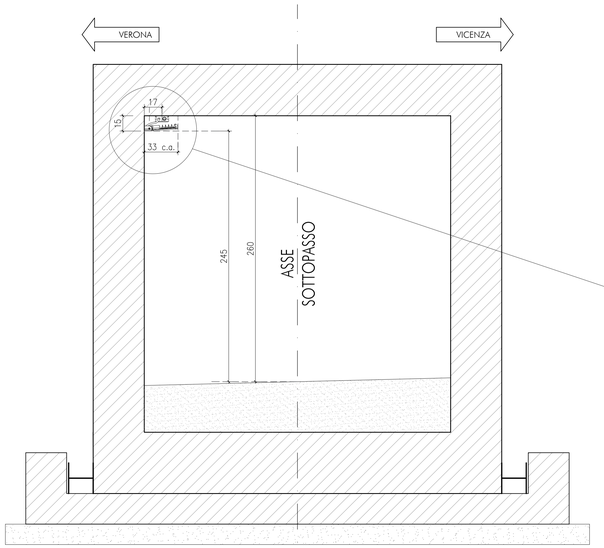

SCHEDA TECNICA APPARECCHIO ILLUMINANTE

APPARECCHIO ILLUMINANTE PER SOTTOPASSO TIPO CARIBONI LEVANTE SMALL 06LV3B2007AHM3

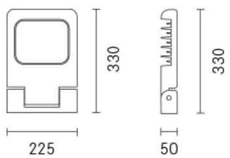

POTENZA: 11,5 W
mA: 350
Lm: 2260

Kelvin: 4000
IP66
CLASSE II

CORPO: pressofusione in lega di alluminio UNI EN AB 47100 (contenuto di rame < 1%)
LENTI: PMMA
GUARNIZIONI: silicone estruso antinvecchiante
VITI: acciaio inox AISI 304
FINITURA: fosfocromatazione e verniciatura in polveri di poliestere realizzata in 16 fasi per la miglior resistenza agli agenti atmosferici

UNITA' DI ALIMENTAZIONE: Tensione di alimentazione 230 V 50Hz.
Completo di sistema di regolazione programmata integrata.

CONNESSIONE: Cavo di alimentazione Ø 10 ÷€ 14 mm e passacavo PG11

PROTEZIONI EXTRATENSIONI: Gli apparecchi standard garantiscono una resistenza alle sovratensioni di 6 kV.

SISTEMA OTTICO: Sorgente: LED R. Indice di resa cromatica (CRI): ≥ 70 SDCM ≤ 4. Tipologia di ottica: asimmetrica diffondente
AS-D. Vita gruppo ottico: >160.000h @700mA @Ta25°C TM21 L80B20>160.000h@700mA @Ta25°C TM21 L80B10
Classe di sicurezza fotobiologica: EXEMPT GROUP. Categoria intensità luminosa: G*6

FISSAGGIO: installazione a parete tramite staffa regolabile con posizionamento a scatto e passo 15°

DETTAGLIO STAFFAGGIO A PARETE

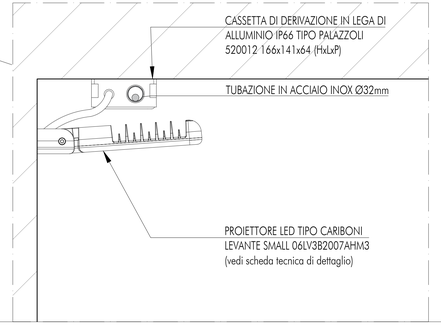

PARTICOLARE ARMADIO STRADALE PER QUADRO ELETTRICO ILLUMINAZIONE SOTTOPASSO

ARMADIO STRADALE A DUE SCOMPARTI IP55 MODELLO TIPO CONCHIGLIA GH5-9/82/T

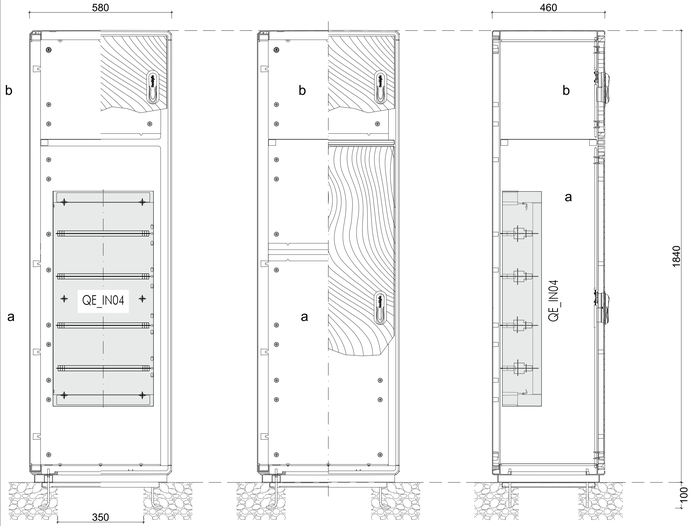

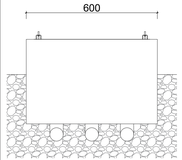

DIMENSIONI MINIME PER PLINTO
* SPAZIO UTILE PER POSIZIONAMENTO CAVIDOTTI

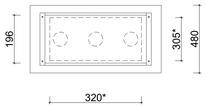

SCHEMA COLLEGAMENTI ELETTRICI

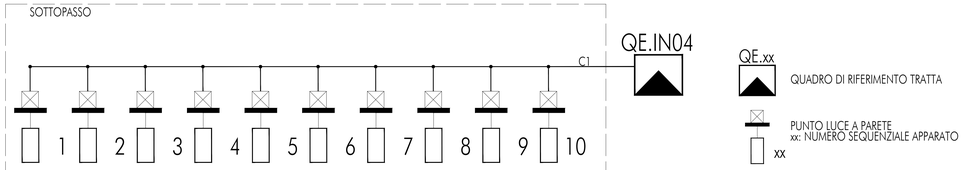

KEYPLAN

COMMITTENTE: RFI RETE FERROVIARIA ITALIANA GRUPPO FERROVIE DELLO STATO

ALTA SORVEGLIANZA: ITALFERR GRUPPO FERROVIE DELLO STATO

GENERAL CONTRACTOR: Consorzio IricAV Due

INFRASTRUTTURE FERROVIARIE STRATEGICHE DEFINITE DALLA LEGGE OBIETTIVO N. 443/01

LINEA A.V. /A.C. TORINO-VENEZIA Tratta VERONA-PADOVA
Lotto funzionale Verona-Bivio Vicenza

PROGETTO ESECUTIVO

IN - INTERFERENZE VIARIE

IN04 - PROLUNGAMENTO SOTTOPASSO PEDONALE SOTTO LA LINEA STORICA AL km 2+369,23

GENERALE

SEZIONI DI DETTAGLIO E PARTICOLARI COSTRUTTIVI

GENERAL CONTRACTOR		DIRETTORE LAVORI	SCALA :
IL PROGETTISTA INTEGRATORE Ing. Giuseppe BALLAVINDA Ordine degli Ingegneri di Bologna n. 4589 Data:	Consorzio Iricav Due Ing. Guido FRATINI Data: Marzo 2021	Ing. Luca ZACCARIA Iscritto all'ordine degli Ingegneri di Ravenna n. 612 Data: Marzo 2021	VARIE

COMMESSA	LOTTO	FASE	ENTE	TIPO DOC.	OPERA/DISCIPLINA	PROGR.	REV.	FOGLIO
IN17	11	E	I2	DX	IN0407	001	A	— di —

VISTO CONSORZIO IRICAV DUE		
Consorzio IricAV Due	Firma Ing. Luca RANDUCCI	Data

Progettazione :

Rev.	Descrizione	Redatto	Data	Verificato	Data	Approvato	Data
A	EMISSIONE	Cadeg	30/03/2021	C.Mel	30/03/2021	P.Lucci	30/03/2021
B							
C							

IL PROGETTISTA: Giuseppefabrizio Coppa — Data:

COD. 8277957C01	CUP: J41E91000000009	File: IN17.11.E.ZZ.GN.IN04.GA.E7501.A.DWG
		Cod. origine: CONAC

Progetto cofinanziato dalla Unione Europea

Scala di plot: TUTTI I DIRITTI DEL PRESENTE DOCUMENTO SONO RISERVATI: LA PRODUZIONE ANCHE PARZIALE È VIETATA