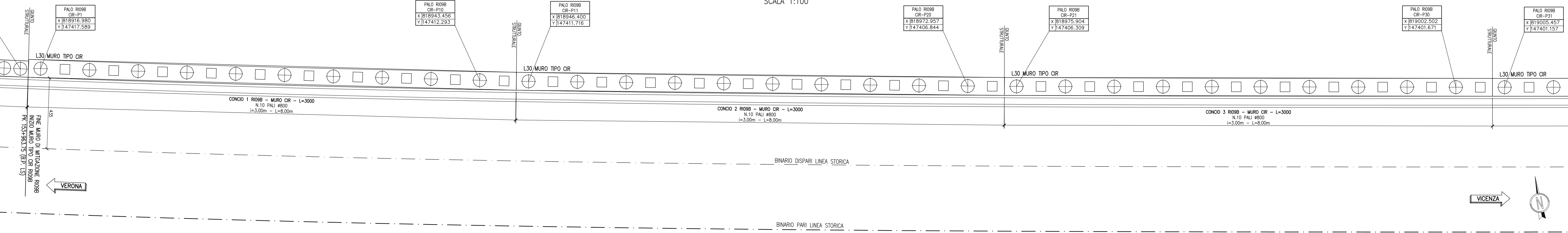



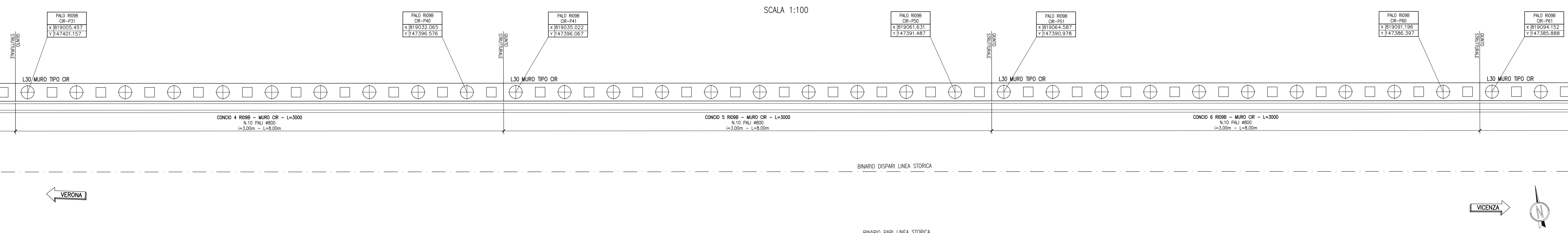
PIANTA
SCALA 1:100



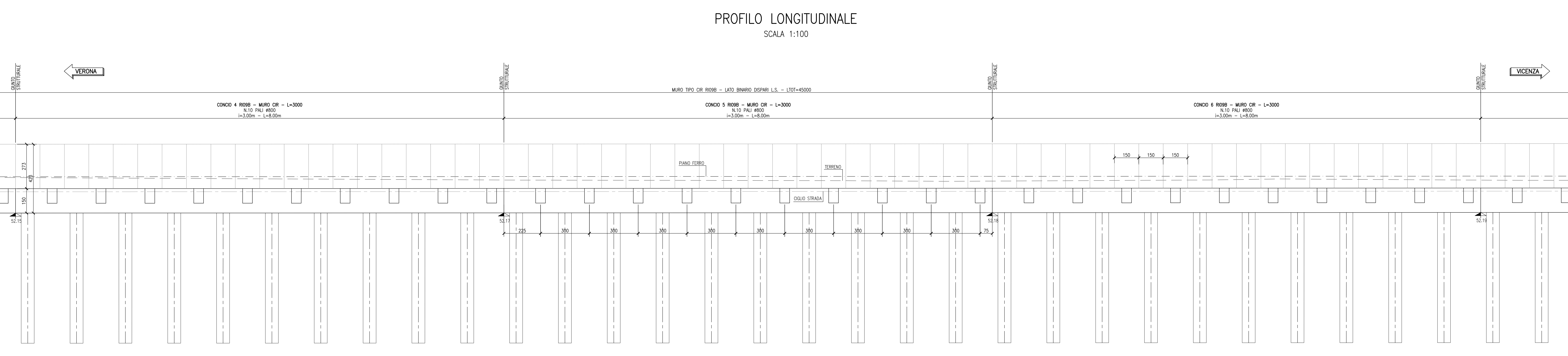
PROFILO LONGITUDINALE
SCALA 1:100



PIANTA
SCALA 1:100



PROFILO LONGITUDINALE
SCALA 1:100



CARATTERISTICHE DEI MATERIALI

- PER LE CARATTERISTICHE DEI MATERIALI VEDI ELABORATO IN1711E14TRI09B001

COMMITTENTE:



ALTA Sorveglianza:



GENERAL CONTRACTOR:



INFRASTRUTTURE FERROVIARIE STRATEGICHE DEFINITE DALLA LEGGE OBIETTIVO N. 443/01
LINEA A.V. /A.C. TORINO-VENEZIA Tratta VERONA-PADOVA
Lotto funzionale Verona-Bivio Vicenza
PROGETTO ESECUTIVO

RILEVATI
RILEVATO FERROVIARIO L.S. DAL KM 153+803,51 AL KM 154+425,5
GENERALE
Muro tipo CR dal km 153+963,84 al km 154+413,66 - Carpenteria - Pianta e prospetto- Tav.1

 ANTORE: Ing. Luca ZACCARIA Ufficio di Direzione degli Ingegneri di Verona n. 41208	GENERAL CONTRACTOR Consorzio Irico-IV Due	DIRETTORE LAVORI Ing. Luca ZACCARIA	SCALA : 1:100
DATA: 11/09/2012	DATA: 11/09/2012	DATA: 11/09/2012	DATA: 11/09/2012
DATA: 11/09/2012	DATA: 11/09/2012	DATA: 11/09/2012	DATA: 11/09/2012