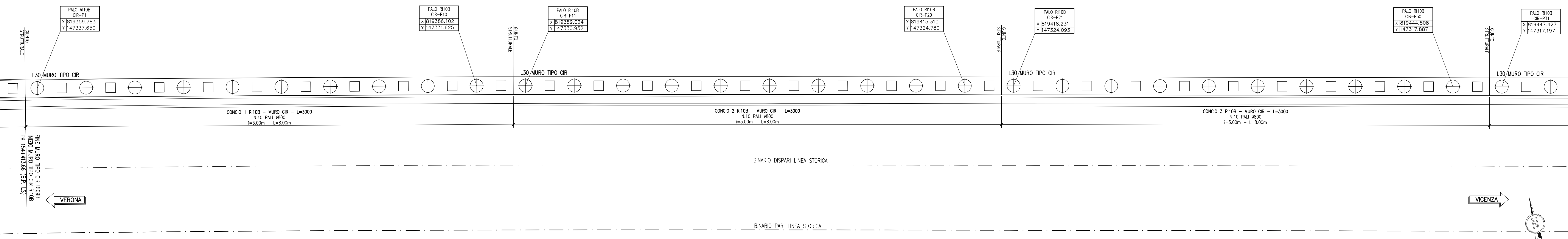



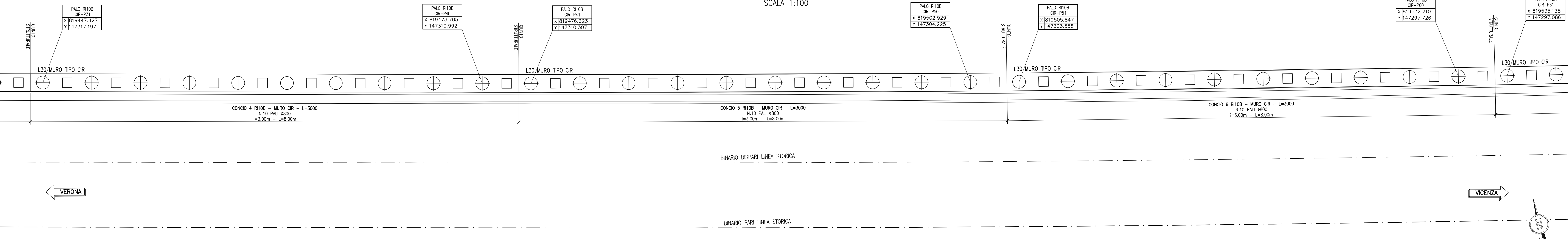
PIANTA
SCALA 1:100



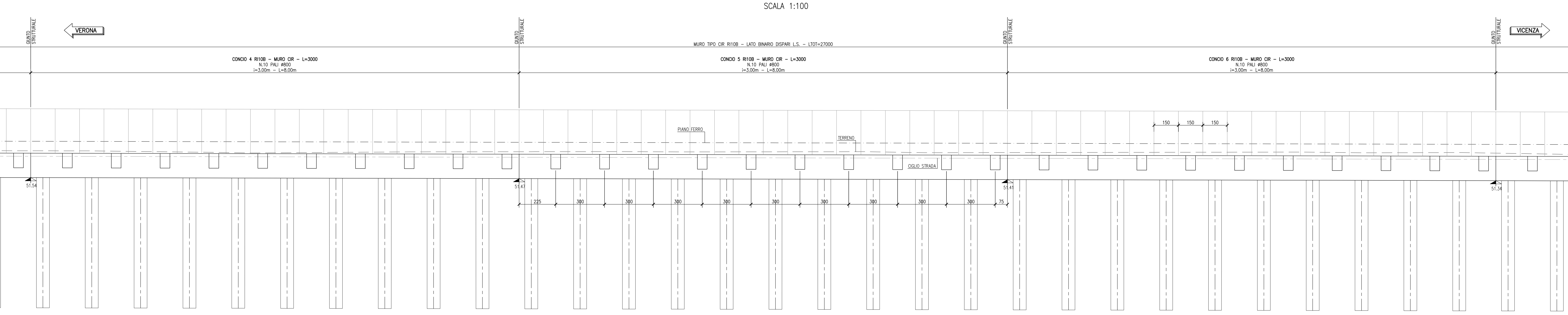
PROFILO LONGITUDINALE
SCALA 1:100



PIANTA
SCALA 1:100



PROFILO LONGITUDINALE
SCALA 1:100



COMMITTENTE:  **RFI**
RETE FERROVIARIA ITALIANA
GRUPPO FERROVIE DELLO STATO

ALTA SORVEGLIANZA:  **ITALFERR**
GRUPPO FERROVIE DELLO STATO

GENERAL CONTRACTOR:  **Consortio Iriciv Due**

INFRASTRUTTURE FERROVIARIE STRATEGICHE DEFINITE DALLA LEGGE OBIETTIVO N. 443/01
LINEA A.V. /A.C. TORINO-VENEZIA Tratta VERONA-PADOVA
Lotto funzionale Verona-Bivio Vicenza
PROGETTO ESECUTIVO
RILEVATI
RILEVATO FERROVIARIO L.S. DAL KM 154+423,10 AL KM 154+719,99
GENERALE
Muro tipo CR dal km 154+413,66 al km 154+684,00 - Carpenteria - Pianta e prospetto

GENERAL CONTRACTOR: **Consortio Iriciv Due**

DIRETTORE LAVORI: **Ing. Luca ZACCARIA**
Incaricato all'ordine degli ingegneri di Verona n. 41206
Data: _____

SCALE: 1:100

PROGETTAZIONE:  **Consortio Iriciv Due**

Rev.	Descrizione	Recetto	Data	Verificato	Data	Approvato	Data
A	EMISIONE		31/03/2012		31/03/2012		31/03/2012
B							
C							

CG: 8377957001 CUP: J41E91000000009 File: M170203M10B000A.DWG
Progetto cofinanziato dalla Unione Europea Cod. origine: 0002

Scala di plan: TUTTI I DIRITTI DEL PRESENTE DOCUMENTO SONO RISERVATI. LA PRODUZIONE ANCHE PARZIALE È VIETATA