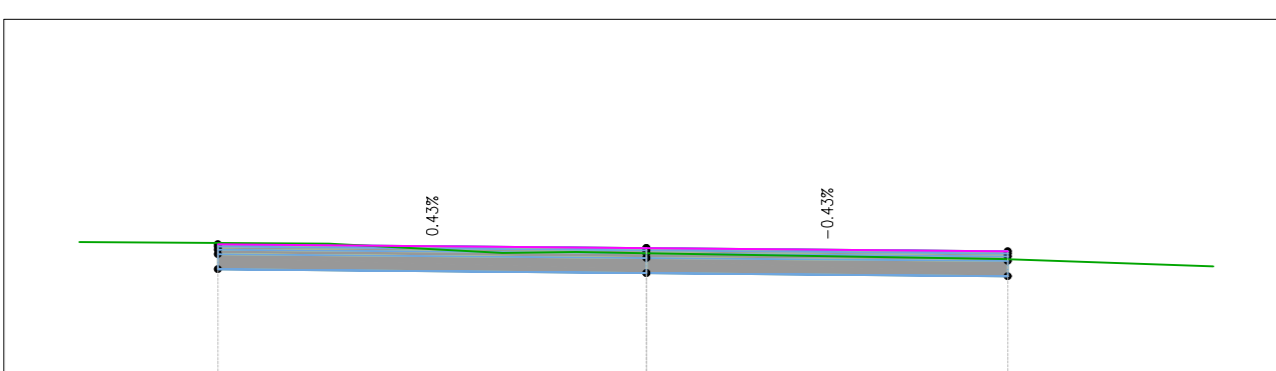
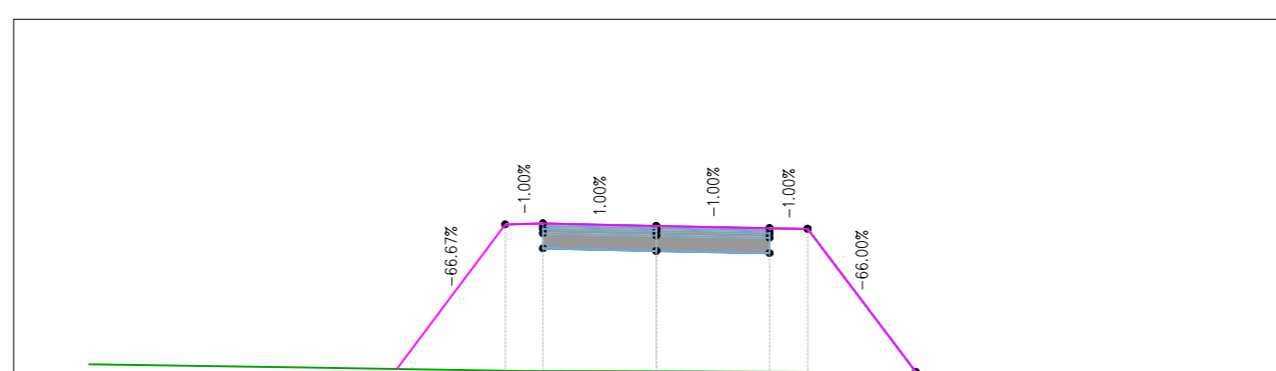


TRACCIATO FA02 ACCESSO RFI
Sezione 2
Progressiva: 0+004.25
Scala: 1:200
Quota di Riferimento: 50.00



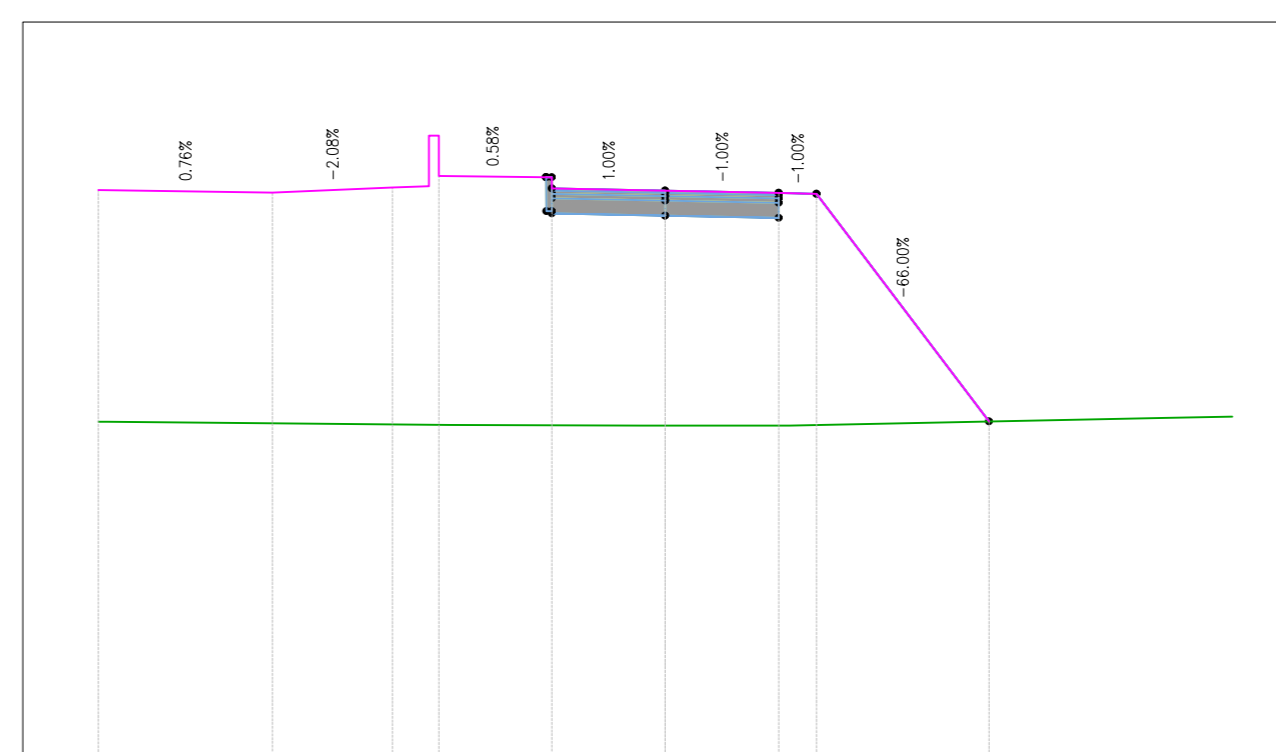
PROGRESSIVE	
QUOTE TERRENO	-0.00 -52.02 -50.94 -11.14
QUOTE PROGETTO	
DIFFERENZA QUOTE	
PROGRESSIVE TERRENO	-15 -10 -5 0 5 10 15

TRACCIATO FA02 ACCESSO RFI
Sezione 6
Progressiva: 0+040.00
Scala: 1:200
Quota di Riferimento: 50.00



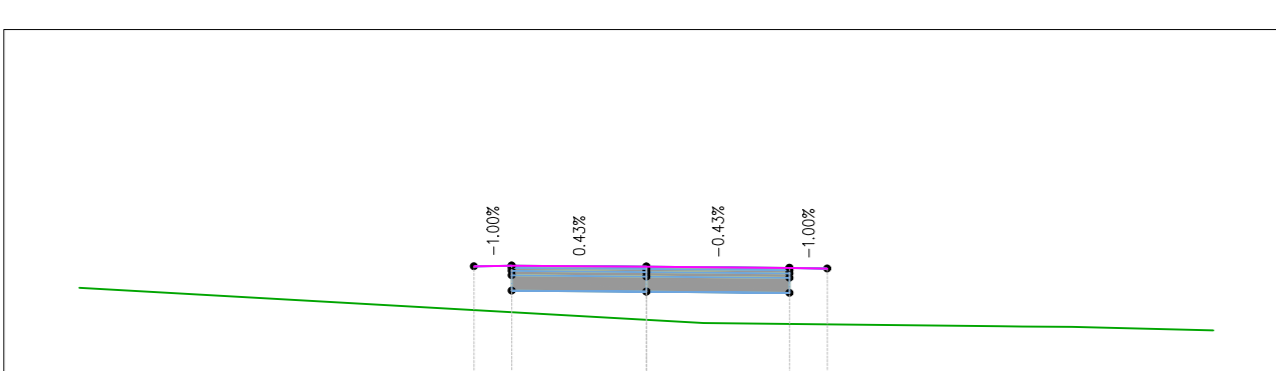
PROGRESSIVE	
QUOTE TERRENO	0.00 -50.17 -50.17 -6.87
QUOTE PROGETTO	1.94 -52.39 -50.19 -4.00
DIFFERENZA QUOTE	1.94 -2.28 -2.22 -2.83
PROGRESSIVE TERRENO	-15 -10 -5 0 5 10 15

TRACCIATO FA02 ACCESSO RFI
Sezione 10
Progressiva: 0+080.00
Scala: 1:200
Quota di Riferimento: 45.00



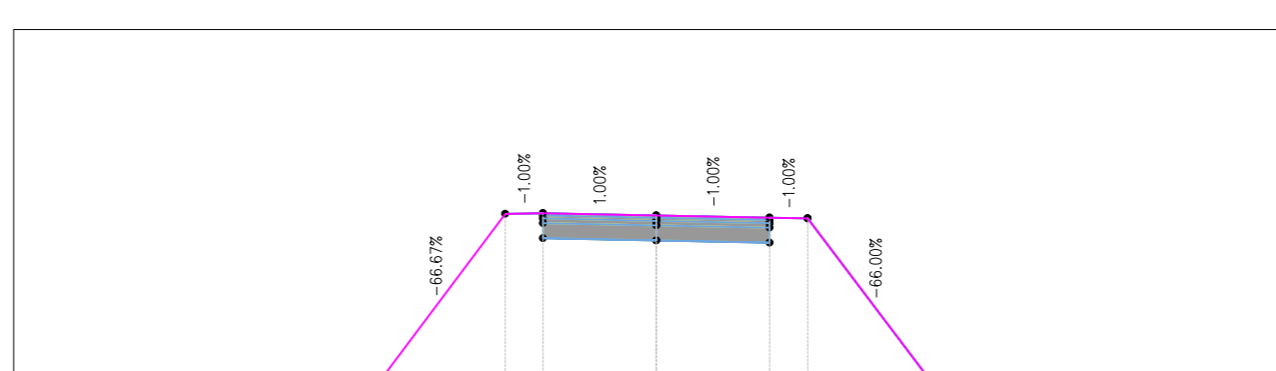
PROGRESSIVE	
QUOTE TERRENO	-15.00 -52.78 -49.72 -15.00
QUOTE PROGETTO	-1.11 -52.81 -48.68 -7.22
DIFFERENZA QUOTE	-1.89 -2.97 -3.87 -5.89
PROGRESSIVE TERRENO	-15 -10 -5 0 5 10 15

TRACCIATO FA02 ACCESSO RFI
Sezione 3
Progressiva: 0+010.00
Scala: 1:200
Quota di Riferimento: 50.00



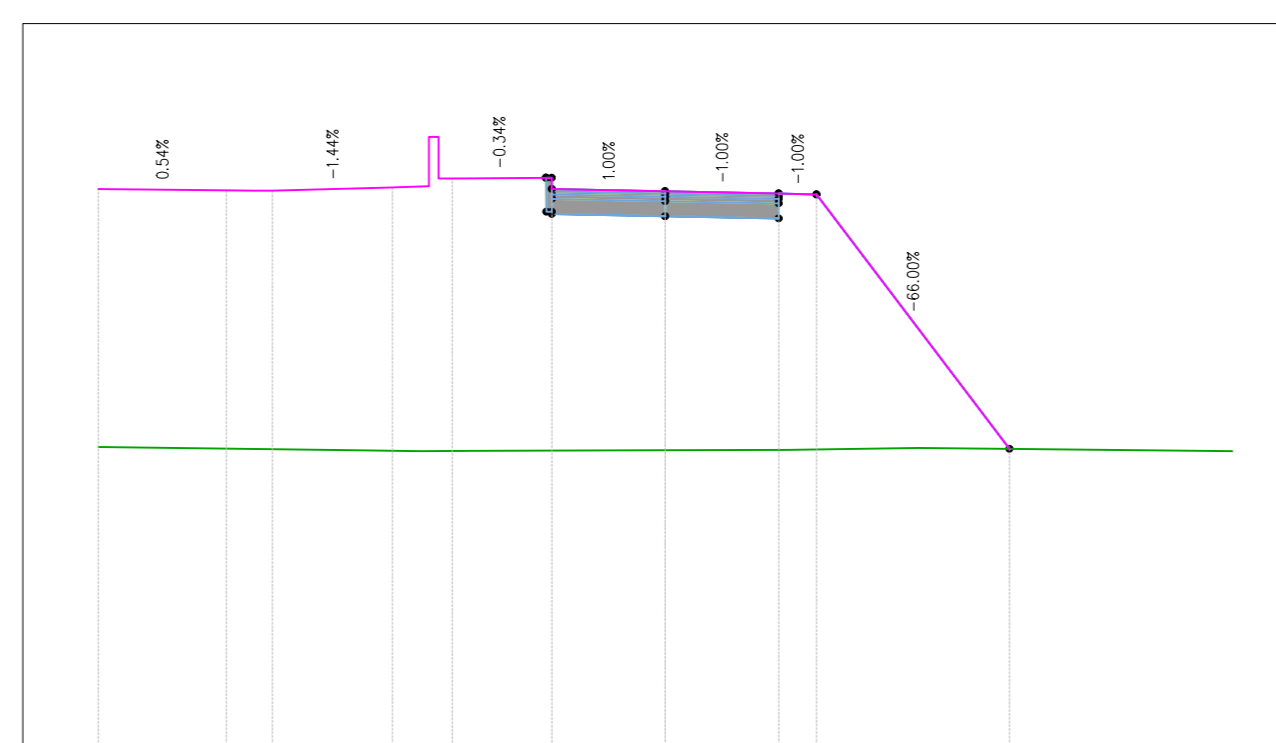
PROGRESSIVE	
QUOTE TERRENO	0.00 -52.02 -50.94 -4.58
QUOTE PROGETTO	0.68 -51.85 -51.85 -1.58
DIFFERENZA QUOTE	0.68 -0.17 -0.10 -3.00
PROGRESSIVE TERRENO	-15 -10 -5 0 5 10 15

TRACCIATO FA02 ACCESSO RFI
Sezione 7
Progressiva: 0+050.00
Scala: 1:200
Quota di Riferimento: 50.00



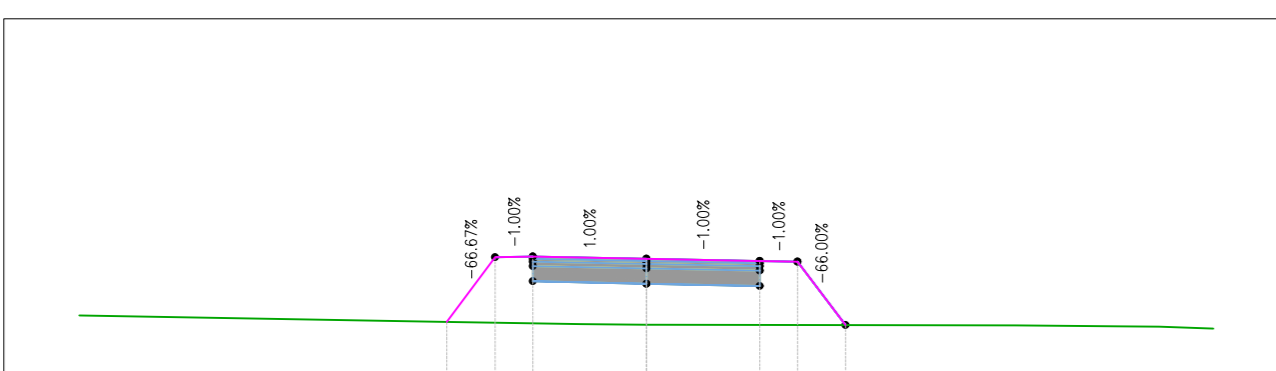
PROGRESSIVE	
QUOTE TERRENO	0.00 -50.17 -50.17 -7.68
QUOTE PROGETTO	2.46 -52.35 -50.19 -4.00
DIFFERENZA QUOTE	2.46 -2.18 -2.02 -3.68
PROGRESSIVE TERRENO	-15 -10 -5 0 5 10 15

TRACCIATO FA02 ACCESSO RFI
Sezione 11
Progressiva: 0+090.00
Scala: 1:200
Quota di Riferimento: 45.00



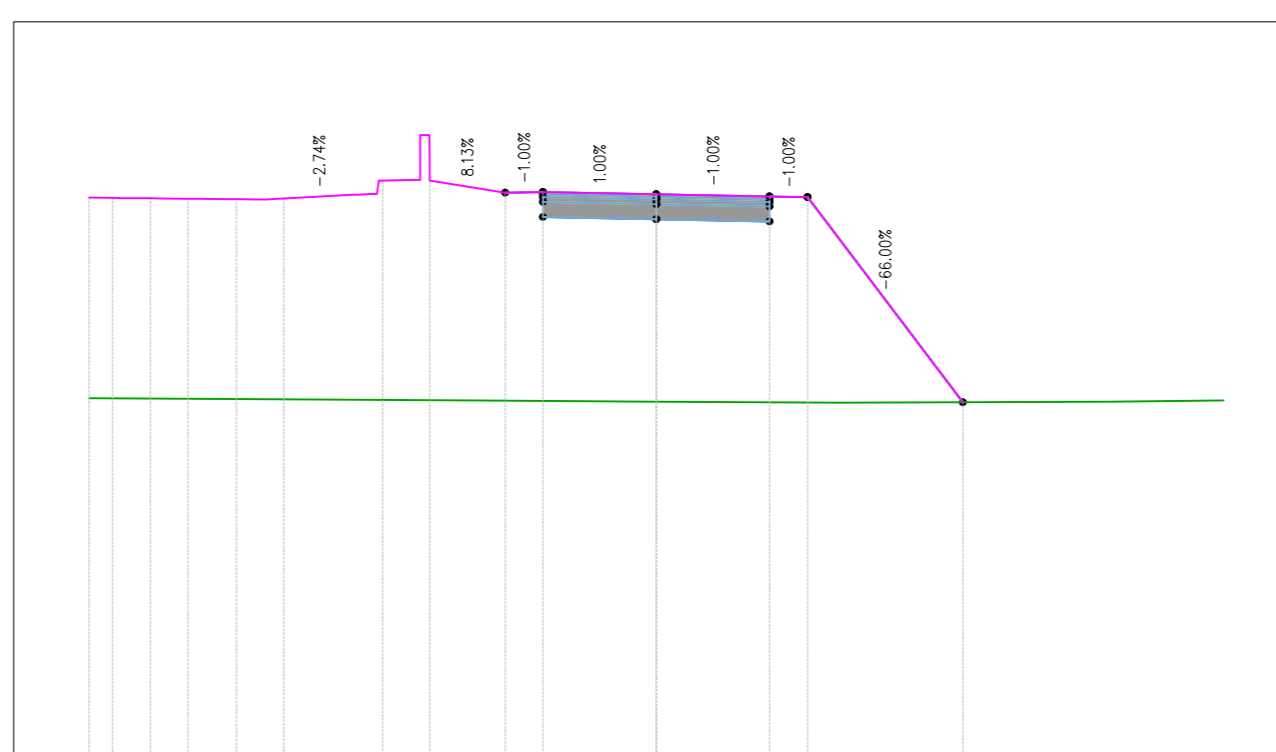
PROGRESSIVE	
QUOTE TERRENO	-15.00 -52.78 -49.72 -15.00
QUOTE PROGETTO	-1.42 -52.78 -48.39 -11.51
DIFFERENZA QUOTE	-1.42 -0.00 -1.33 -3.49
PROGRESSIVE TERRENO	-15 -10 -5 0 5 10 15

TRACCIATO FA02 ACCESSO RFI
Sezione 4
Progressiva: 0+020.00
Scala: 1:200
Quota di Riferimento: 50.00



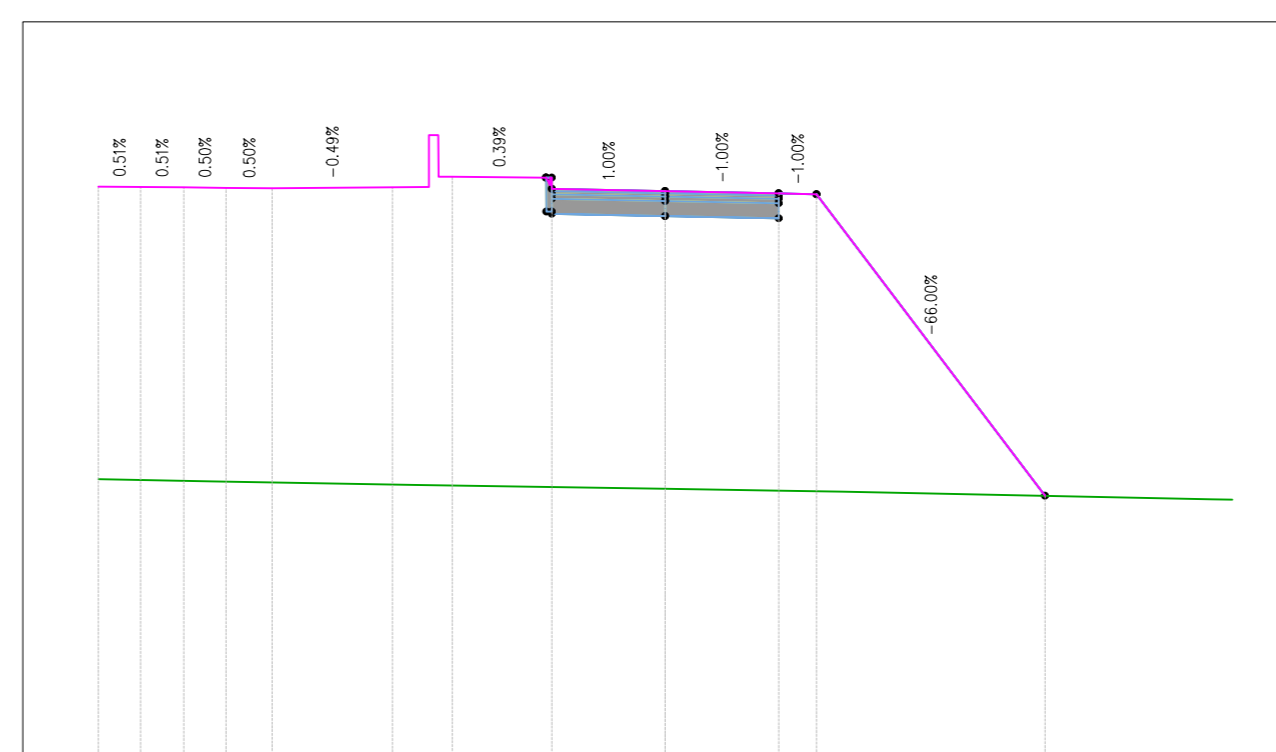
PROGRESSIVE	
QUOTE TERRENO	0.00 -50.99 -50.99 -5.58
QUOTE PROGETTO	0.67 -51.85 -51.85 -1.00
DIFFERENZA QUOTE	0.67 -0.86 -0.86 -4.58
PROGRESSIVE TERRENO	-15 -10 -5 0 5 10 15

TRACCIATO FA02 ACCESSO RFI
Sezione 8
Progressiva: 0+060.00
Scala: 1:200
Quota di Riferimento: 45.00



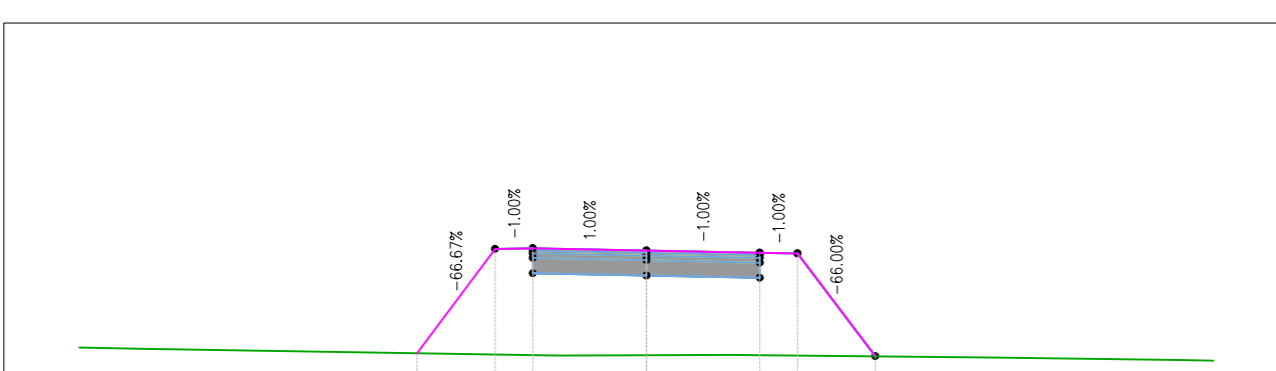
PROGRESSIVE	
QUOTE TERRENO	-15.00 -52.02 -50.17 -14.39
QUOTE PROGETTO	2.46 -52.02 -50.17 -12.39
DIFFERENZA QUOTE	2.46 -0.00 -0.00 -2.00
PROGRESSIVE TERRENO	-15 -10 -5 0 5 10 15

TRACCIATO FA02 ACCESSO RFI
Sezione 12
Progressiva: 0+100.00
Scala: 1:200
Quota di Riferimento: 45.00



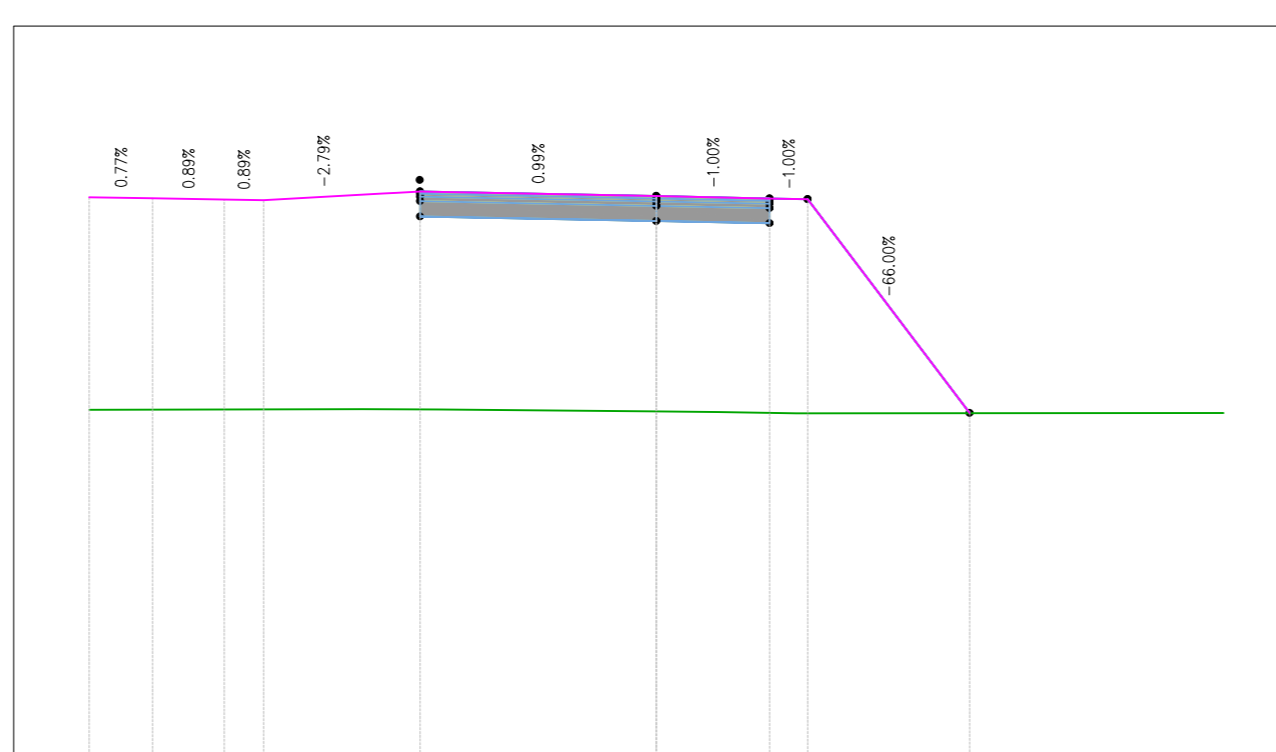
PROGRESSIVE	
QUOTE TERRENO	-15.00 -52.02 -49.65 -15.00
QUOTE PROGETTO	-1.08 -52.02 -48.94 -11.08
DIFFERENZA QUOTE	-1.08 -0.00 -0.71 -3.92
PROGRESSIVE TERRENO	-15 -10 -5 0 5 10 15

TRACCIATO FA02 ACCESSO RFI
Sezione 5
Progressiva: 0+030.00
Scala: 1:200
Quota di Riferimento: 50.00



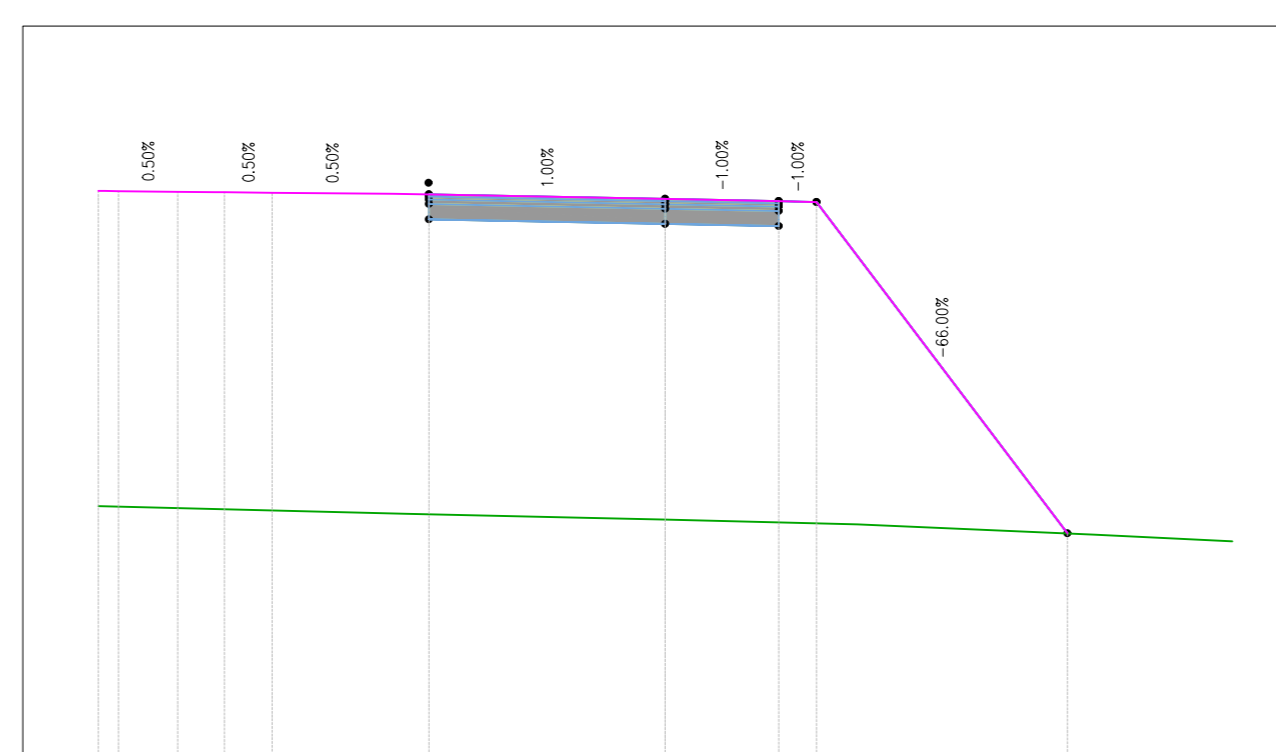
PROGRESSIVE	
QUOTE TERRENO	0.00 -50.61 -50.61 -6.03
QUOTE PROGETTO	1.49 -52.02 -50.61 -4.00
DIFFERENZA QUOTE	1.49 -1.41 -1.41 -2.00
PROGRESSIVE TERRENO	-15 -10 -5 0 5 10 15

TRACCIATO FA02 ACCESSO RFI
Sezione 9
Progressiva: 0+070.00
Scala: 1:200
Quota di Riferimento: 45.00

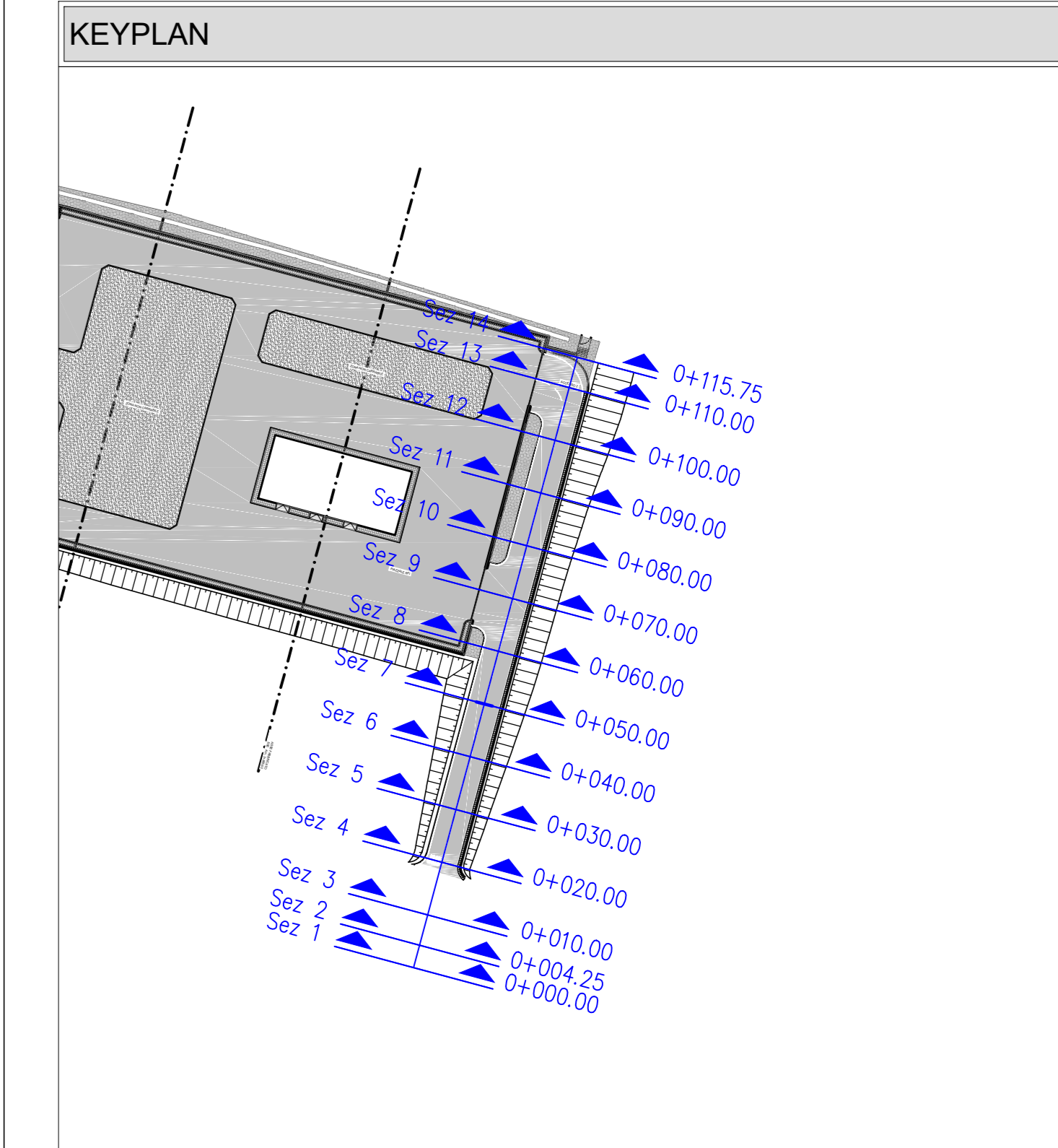


PROGRESSIVE	
QUOTE TERRENO	-15.00 -52.74 -50.61 -6.29
QUOTE PROGETTO	2.38 -52.74 -50.61 -4.00
DIFFERENZA QUOTE	2.38 -0.00 -0.00 -2.29
PROGRESSIVE TERRENO	-15 -10 -5 0 5 10 15

TRACCIATO FA02 ACCESSO RFI
Sezione 13
Progressiva: 0+110.00
Scala: 1:200
Quota di Riferimento: 45.00



PROGRESSIVE	
QUOTE TERRENO	-15.00 -52.02 -49.65 -6.25
QUOTE PROGETTO	-1.11 -52.02 -48.67 -11.08
DIFFERENZA QUOTE	-1.11 -0.00 -0.99 -4.83
PROGRESSIVE TERRENO	-15 -10 -5 0 5 10 15

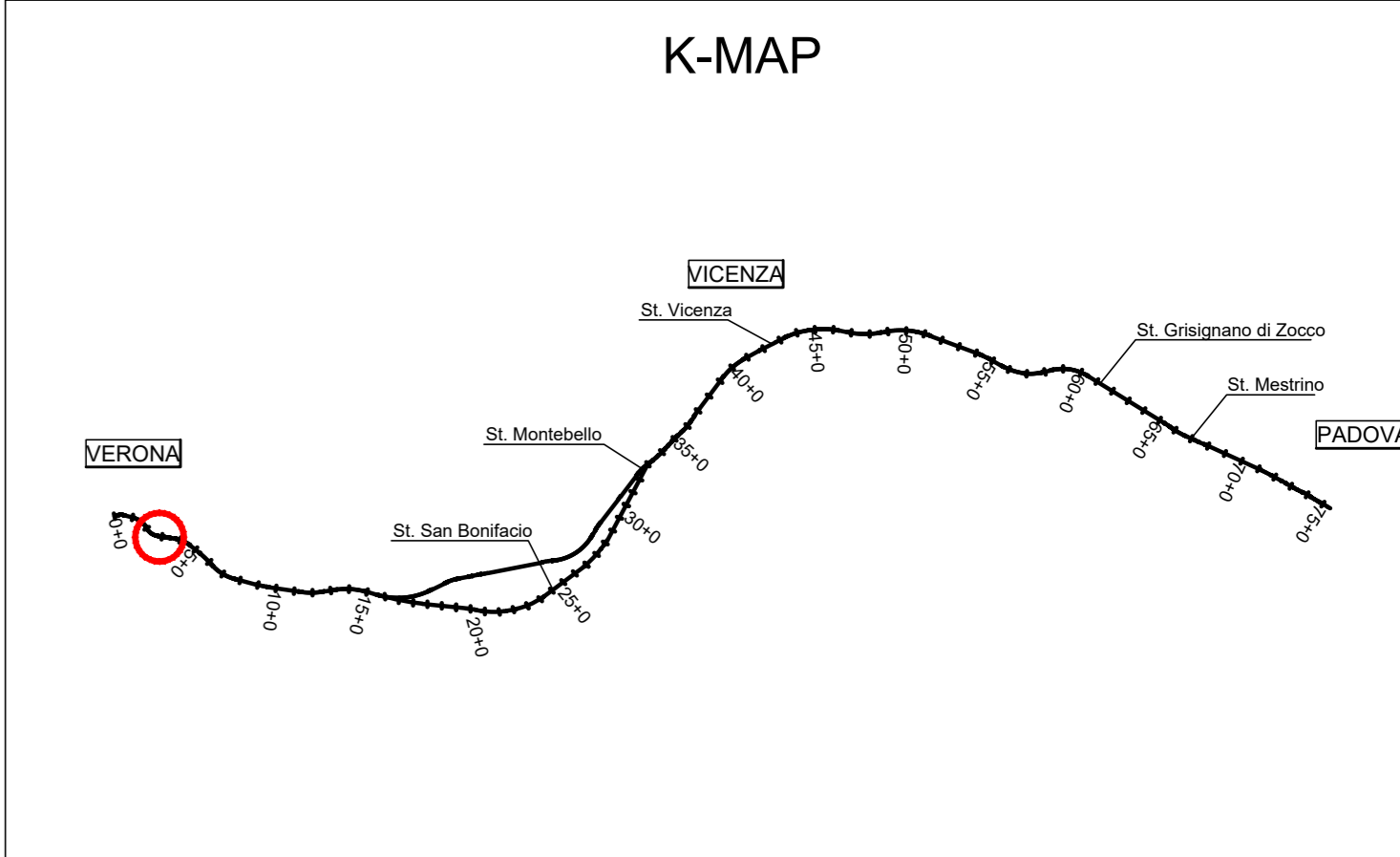


LEGENDA

- LIVELLO ESISTENTE
- LIVELLO DI PROGETTO SEZIONI
- LIVELLO DI PROGETTO PROFILO

NOTE GENERALI

- LE QUOTE SONO ESPRESSE IN METRI.
- LE QUOTE ALTIMETRICHE SONO ESPRESSE IN METRI snm



COMMITTENTE: **RFI** INFRASTRUTTURE FERROVIARIE ITALIANE GRUPPO FERROVIE DELLO STATO

ALTA - SUPERVISIONE: **ITALFERR** GRUPPO FERROVIE DELLO STATO

GENERAL CONTRACTOR: **Consorzio IricoV Due**

INFRASTRUTTURE FERROVIARIE STRATEGICHE DEFINITE DALLA LEGGE OBIETTIVO N. 443/01
LINEA A.V./A.C. TORINO-VENEZIA Tratta VERONA-PADOVA
Lotto funzionale Verona-Bivio Vicenza

PROGETTO ESECUTIVO
FA-FABBRICATI
FA02 - FABBRICATO SSE AL Km 3+885.60
URBANIZZAZIONI
PIAZZALE E ACCESSI - PROFILO E SEZIONI ACCESSO RFI PARTE 1/2

GENERAL CONTRACTOR: **Consorzio IricoV Due** | DIRETTORE LAVORI: **Ing. Luca ZACCARIA** | SCALA: **1:200**

PROGETTAZIONE: **Ing. Paolo CARONIA** | DATA: **09/08/2017**

REVISIONI:

Rev.	Descrizione	Prodotto	Data	Verificato	Data	Approvato	Data	IL PROGETTISTA
A	EMISSIONE	REV	09/08/2017	ING. CARONIA	09/08/2017	ING. ZACCARIA	09/08/2017	
B	REV A SGUARDI RIFORMA EMISSIONE INE VALANZE	REV	09/08/2017	ING. CARONIA	09/08/2017	ING. ZACCARIA	09/08/2017	

FILE: **FA02000** | CUP: **41E91000000009** | FILE: **INFRASTRUTTURE FERROVIARIE STRATEGICHE DEFINITE DALLA LEGGE OBIETTIVO N. 443/01**