PLANIMETRIA RETE IDRICA STATO DI PROGETTO

scala 1:200

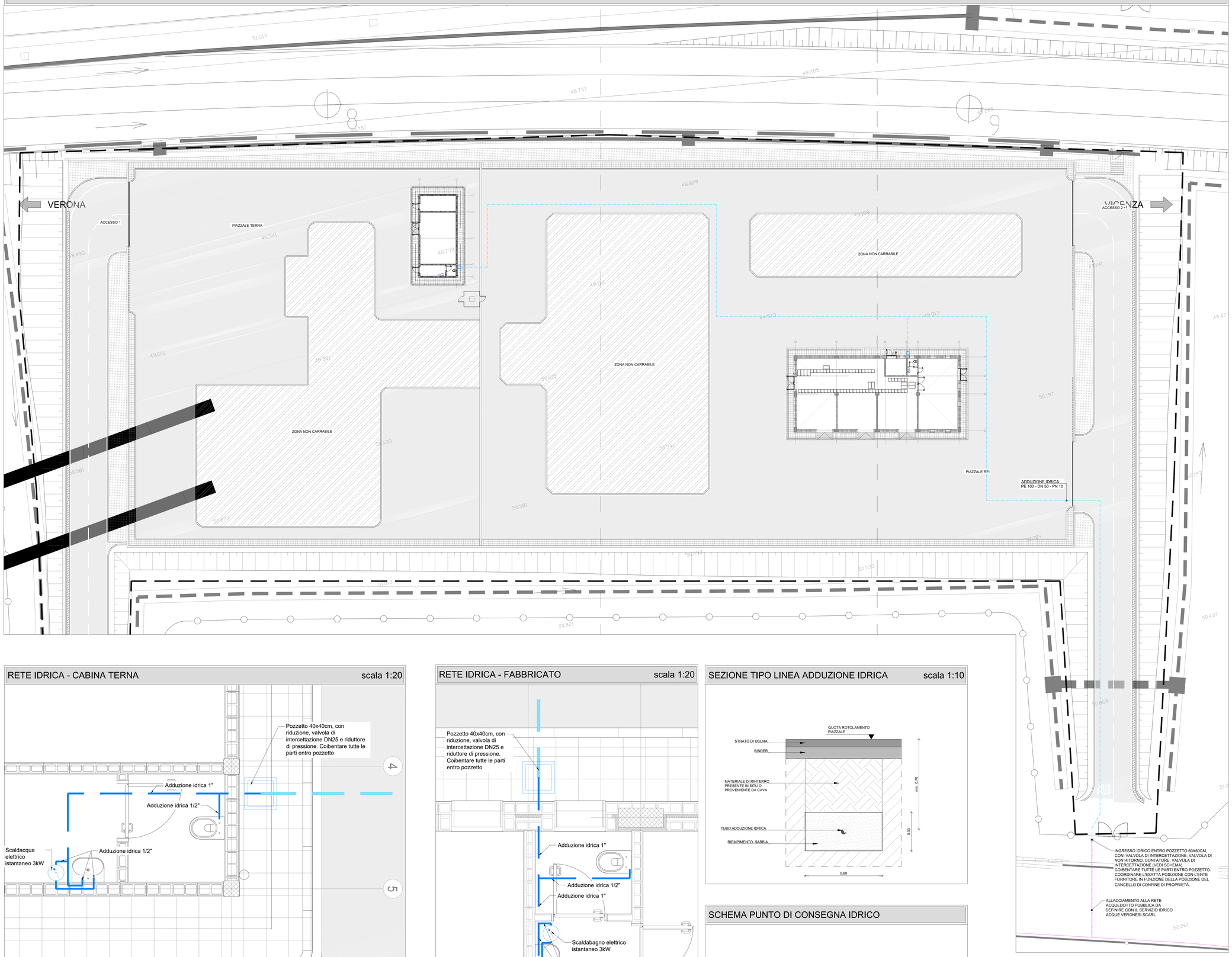

LEGENDA

- AREA D'INTERVENTO
- QUOTE ALTIMETRICHE DEL PIANO CAMPAGNA

RETE DI ADDUZIONE IDRICA

- POZZETTO DI ISPEZIONE PREFABBRICATO IN CLS E CHIUSINO IN VETRORESINA PRFV D400
- ACQUEDOTTO PUBBLICO (GESTIONE ACQUE VERONESI SCARL)
- RETI DI ADDUZIONE IDRICA INTERRATA (ESTERNA AGLI EDIFICI)
- RETI DI ADDUZIONE IDRICA (INTERNA AGLI EDIFICI)
- VALVOLA DI INTERCETTAZIONE
- VALVOLA DI NON RITORNO
- CONTATORE IDRICO
- CAVIDOTTI DI PROGETTO

NOTE PER L'IMPIANTO IDRICO

- LA RETE INTERRATA (ESTERNA ALL'EDIFICIO) E' IN PEAD CON LE CARATTERISTICHE SPECIFICATE IN PLANIMETRIA
- SALVO DIVERSA INDICAZIONE, LE LINEE INTERNE ALL'EDIFICIO SONO POSATE SOTTOTRACCIA: QUELLE PRINCIPALI NEL MASSETTO DEL PAVIMENTO E LE RISALITE AI SANITARI ALL'INTERNO DEI MURI.
- LE TUBAZIONI INTERNE ALL'EDIFICIO SONO IN POLIETILENE MULTISTRATO PEX/AL/PE, NELLE DIMENSIONI SPECIFICATE IN PIANTA E COMUNQUE DI DIMENSIONE MINIMA Ø20/15.
- OGNI TUBAZIONE INTERNA ALL'EDIFICIO DEVE ESSERE COIBENTATA CON ISOLATE IN PE, CONDUTTIVITÀ TERMICA 0,04 W/mK (O VALORI MIGLIORI) E SPESSORE MINIMO 13mm. PARTICOLARE CURA DOVRÀ ESSERE ADOTTATA NEL COIBENTARE ANCHE LE GIUNTURE DEI TUBI, LE DERIVAZIONI E LE VALVOLE PER LIMITARE I RISCHI DI GELO.
- OGNI SANITARIO DEVE AVERE LE PROPRIE VALVOLINE D'INTERCETTAZIONE (SOTTOLAVABO E PROSSIMA ALLA CASSETTA DI RISCIACQUO)
- LA PRESSIONE IDRICA AL PUNTO DI CONSEGNA E' STIMATA 5bar. IL VALORE DOVRÀ ESSERE CONFERMATO ALL'ATTO DELLA SOTTOSCRIZIONE DEL CONTRATTO.
- PER QUANTO NON ESPRESSAMENTE INDICATO È FATTO OBBLIGO RISPETTARE LE INDICAZIONI DEI FORNITORI DEGLI ELEMENTI DEGLI IMPIANTI E LA NORMATIVA DI SETTORE E PIÙ IN GENERALE LA REGOLA DELL'ARTE.
- GLI ELABORATI ESECUTIVI (ARCHITETTONICI, STRUTTURALI, IMPIANTISTICI, DI PREVENZIONE INCENDI ED PROGETTAZIONI SPECIALI) DEVONO ESSERE LETTI ASSIEME (IN CASO DI INCONGRUENZE RIFERIRSI ALLE PRESCRIZIONI PREVISTE DALLA PROGETTAZIONE PIÙ SPECIFICA).

NOTE GENERALI

- LE QUOTE SONO ESPRESSE IN METRI.
- LE QUOTE ALTIMETRICHE SONO ESPRESSE IN METRI slmm

K-MAP

RETE IDRICA - CABINA TERNA

scala 1:20

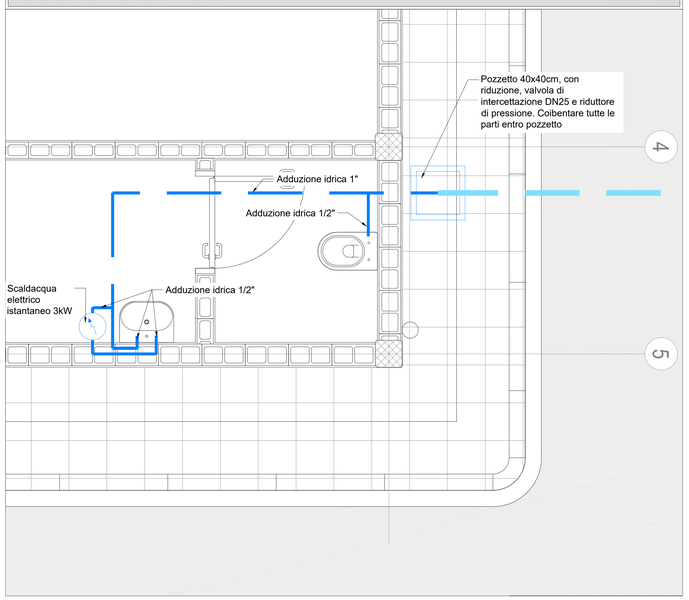

RETE IDRICA - FABBRICATO

scala 1:20

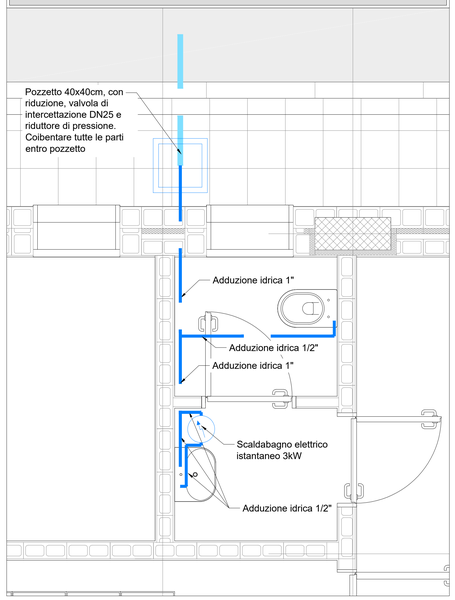

SEZIONE TIPO LINEA ADDUZIONE IDRICA

scala 1:10

SCHEMA PUNTO DI CONSEGNA IDRICO

COMMITTENTE:

RFI RETE FERROVIARIA ITALIANA
GRUPPO FERROVIE DELLO STATO

ALTA SORVEGLIANZA:

ITALFERR
GRUPPO FERROVIE DELLO STATO

GENERAL CONTRACTOR:

Consorzio IricAV Due

INFRASTRUTTURE FERROVIARIE STRATEGICHE DEFINITE DALLA LEGGE OBIETTIVO N. 443/01

LINEA A.V. /A.C. TORINO–VENEZIA Tratta VERONA–PADOVA
Lotto funzionale Verona–Bivio Vicenza

PROGETTO ESECUTIVO

FA–FABBRICATI

FA02 – FABBRICATO SSE AL Km 3+885.60

IMPIANTI MECCANICI

Piazzale – Planimetria rete idrica di progetto

GENERAL CONTRACTOR	DIRETTORE LAVORI	SCALA :
IL PROGETTISTA INTEGRATORE Ing. Luca MALAVENDA iscritto all'ordine degli Ingegneri di Ravenna n. 4289 Data:	Consorzio IricAV Due Ing. Paolo CARMONA Data: / Ing. Lucio ZACCARIA iscritto all'ordine degli Ingegneri di Ravenna n. A1206 Data:	VARIE

COMMESSA	LOTTO	FASE	ENTE	TIPO DOC.	OPERA/DISCIPLINA	PROGR.	REV.	FOGLIO
IN17	12	E	12	B Z	FA02 00	010	B	001 di 001

VISTO CONSORZIO IRICAV DUE

Consorzio IricAV Due	Firma	Data
	Ing. Luca MALAVENDA	

Progettazione :

Rev.	Descrizione	Redatto	Data	Verificato	Data	Approvato	Data	IL PROGETTISTA
A	EMISSIONE	ATI	28/02/2020	MPA	28/02/2020	GDA	28/02/2020	
B	REV. A SEGUITO RECEPIMENTO ISTRUTTORIA ENTE VALIDATORE	ATI	20/04/2020	MPA	20/04/2020	GDA	20/04/2020	Data: 20/04/2020

DOC. 8377957CD1 CUP: J41E91000000009 File: IN17 00 E B Z FA02 00 001 00 B.DWG Cod. origine:

Progetto cofinanziato dalla Unione Europea

Scala di plot:

TUTTI I DIRITTI DEL PRESENTE DOCUMENTO SONO RISERVATI: LA PRODUZIONE ANCHE PARZIALE È VIETATA.