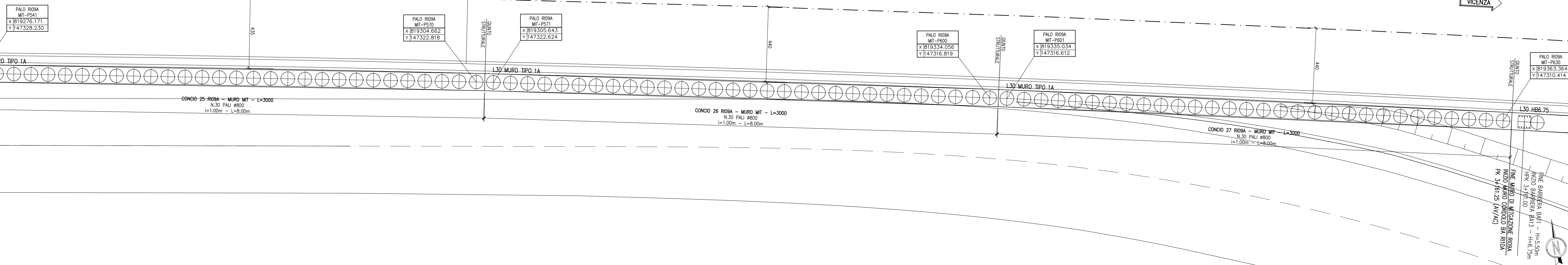


PIANTA  
SCALA 1:100

VERONA

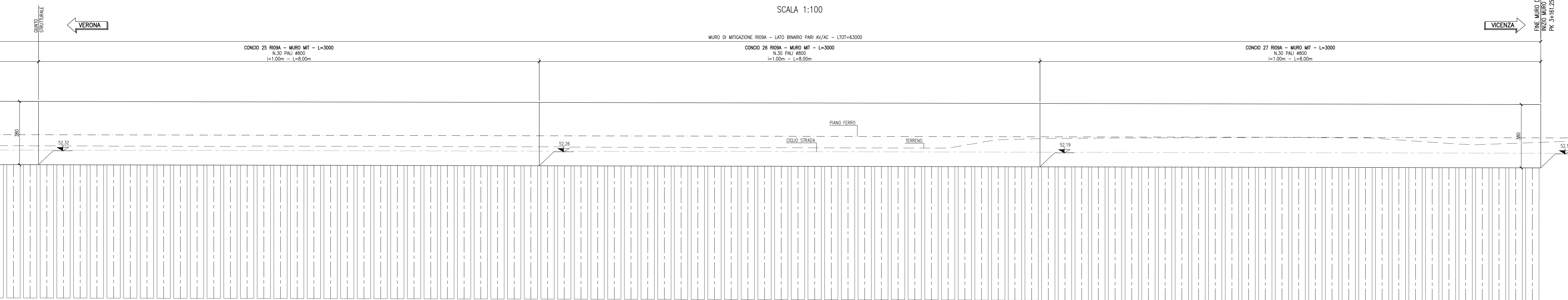
VICENZA



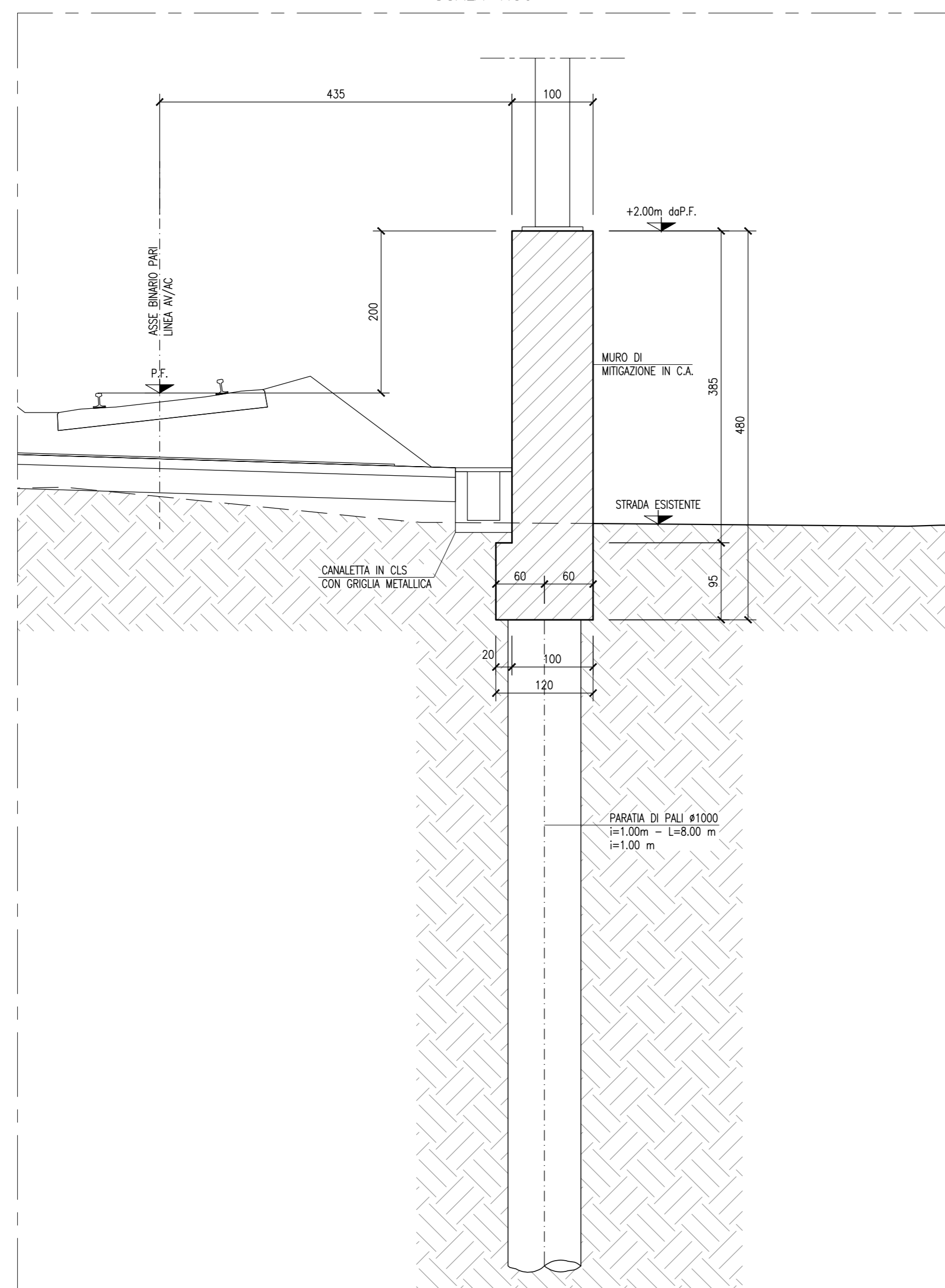
PROFILO LONGITUDINALE  
SCALA 1:100

VERONA

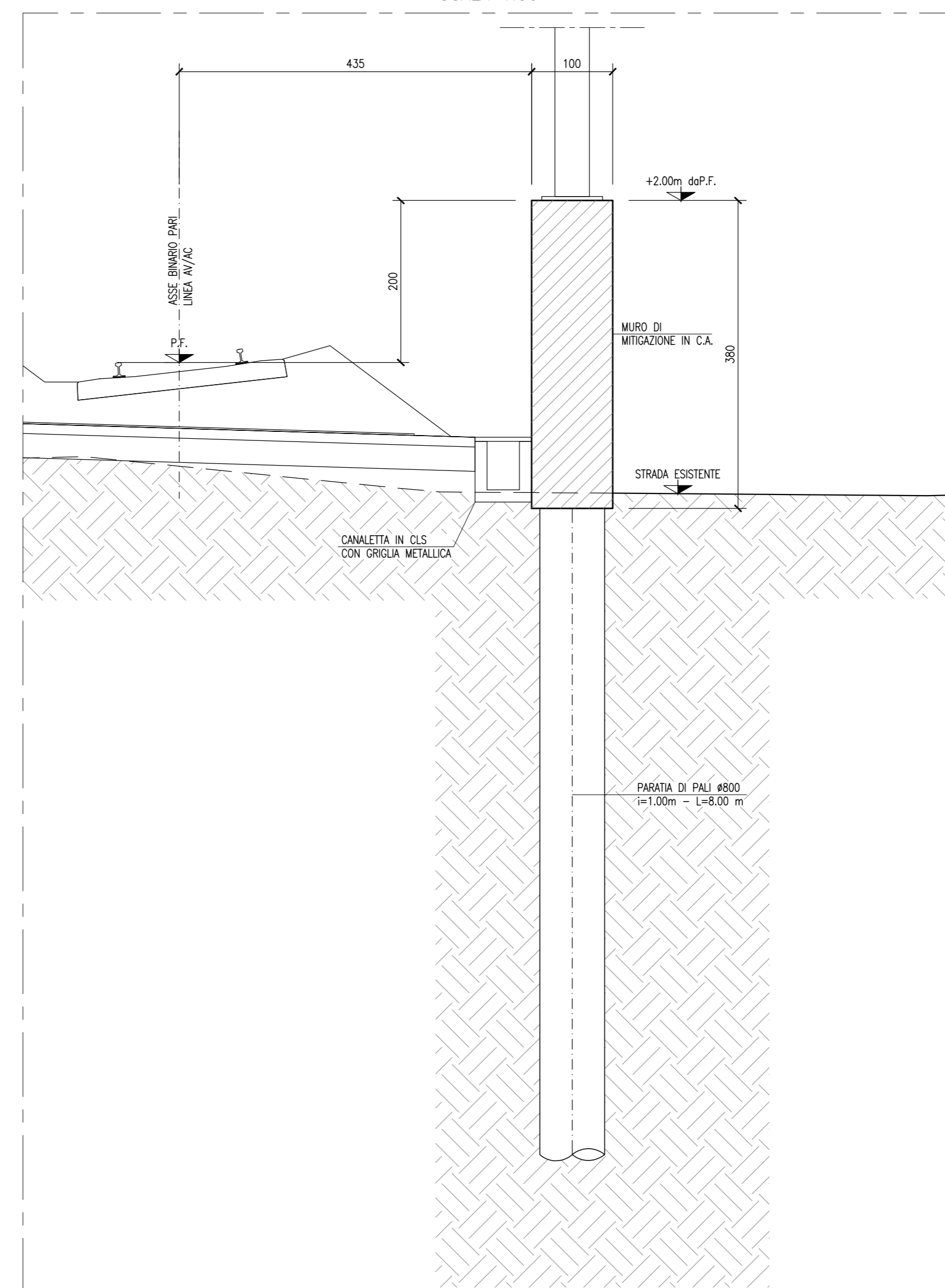
VICENZA



SEZIONE TIPO MURO H=4.80m  
CONCI 1:4  
SCALA 1:50



SEZIONE TIPO MURO H=3.80m  
CONCI 5:27  
SCALA 1:50



NOTE GENERALI

COMMITTENTE: **RFI** RETE FERROVIARIA ITALIANA GRUPPO FERROVIE DELLO STATO

ALTA SORVEGLIANZA: **ITALFERR** GRUPPO FERROVIE DELLO STATO

GENERAL CONTRACTOR: **Consorzio Iricav Due**

INFRASTRUTTURE FERROVIARIE STRATEGICHE DEFINITE DALLA LEGGE OBIETTIVO N. 443/01  
LINEA A.V. /A.C. TORINO-VENEZIA Tratta VERONA-PADOVA  
Lotto funzionale Verona-Bivio Vicenza  
PROGETTO ESECUTIVO  
RILEVATO FERROVIARIO A.V. DAL KM 2+538,00 AL KM 3+160,00  
GENERALE  
Muro di mitigazione dai km 2+532,05 al km 3+161,25 - Carpenteria - Pianta, prospetto e sezione tipo

PROGETTISTA: <b>IRICAV DUE</b>	GENERAL CONTRACTOR: <b>Consorzio Iricav Due</b>	DIRETTORE LAVORI: <b>Ing. Luca ZACCARIA</b>	SCALA: <b>VARIE</b>
INTERVENIENTE: <b>IRICAV DUE</b>	PROGETTO: <b>IRICAV DUE</b>	DATA: <b>11/09/2012</b>	REVISIONI: <b>001 A</b>

PROGETTAZIONE:	DESCRIZIONE:	REDAZIONE:	DATA:	VERIFICAZIONE:	DATA:	APPROVAZIONE:	DATA:
A	EMISSIONE	[Signature]	31/03/2012	[Signature]	31/03/2012	[Signature]	31/03/2012
B							
C							

CG: 8377937001 CUP: J41E1000000009 File: M17020300042004.DWG Cod. origine: coss

Scala di plan: **TUTTI I DIRITTI DEL PRESENTE DOCUMENTO SONO RISERVATI. LA PRODUZIONE ANCHE PARZIALE È VIETATA.**