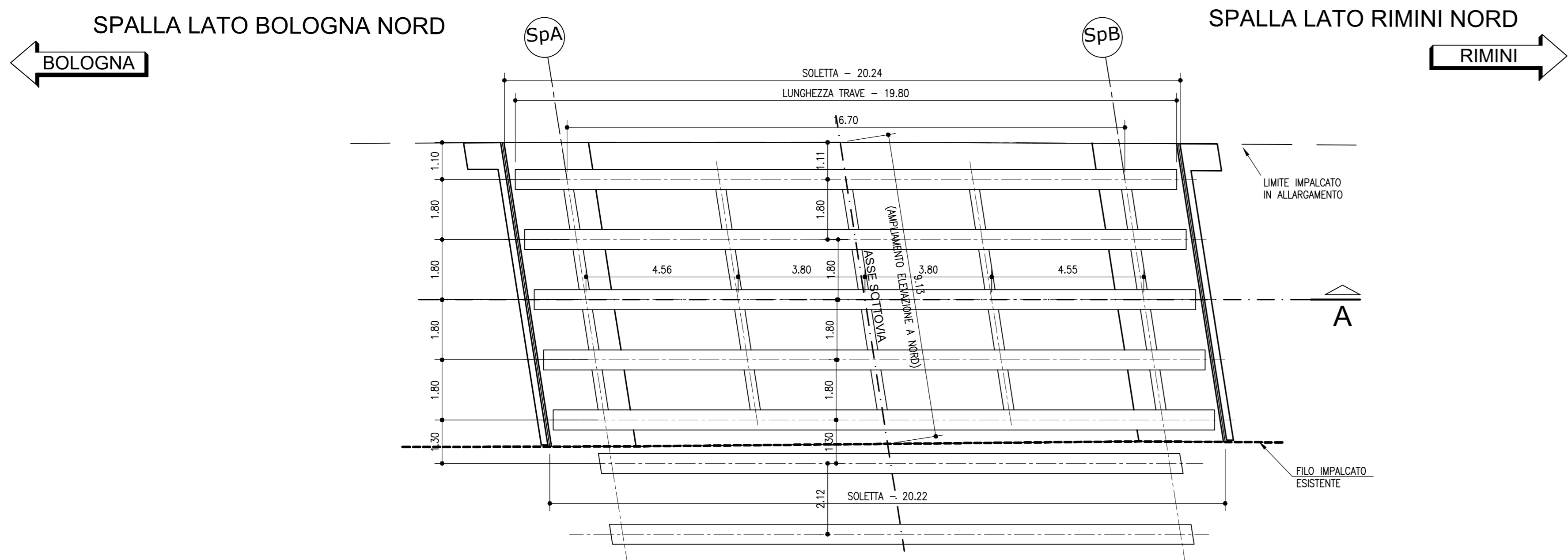
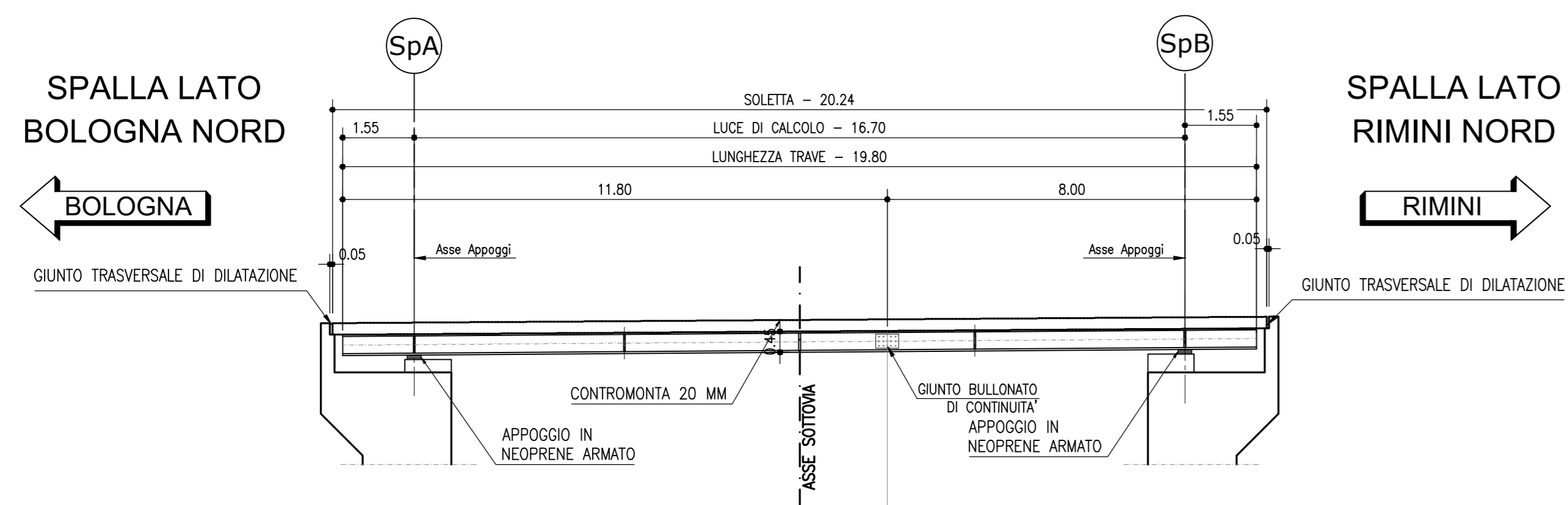


PIANTA IMPALCATO AMPLIAMENTO LATO NORD
SCALA 1:100

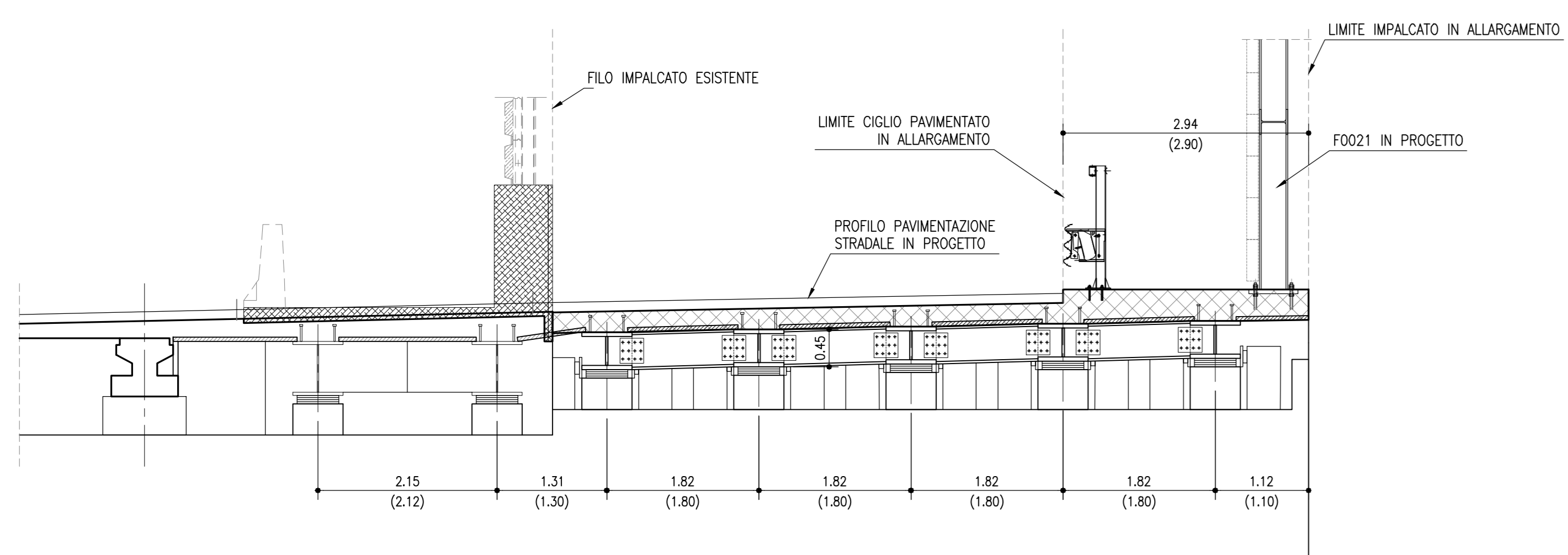


SEZIONE LONGITUDINALE "A-A" TRAVE PRINCIPALE IMPALCATO AMPLIAMENTO LATO NORD
SCALA 1:100

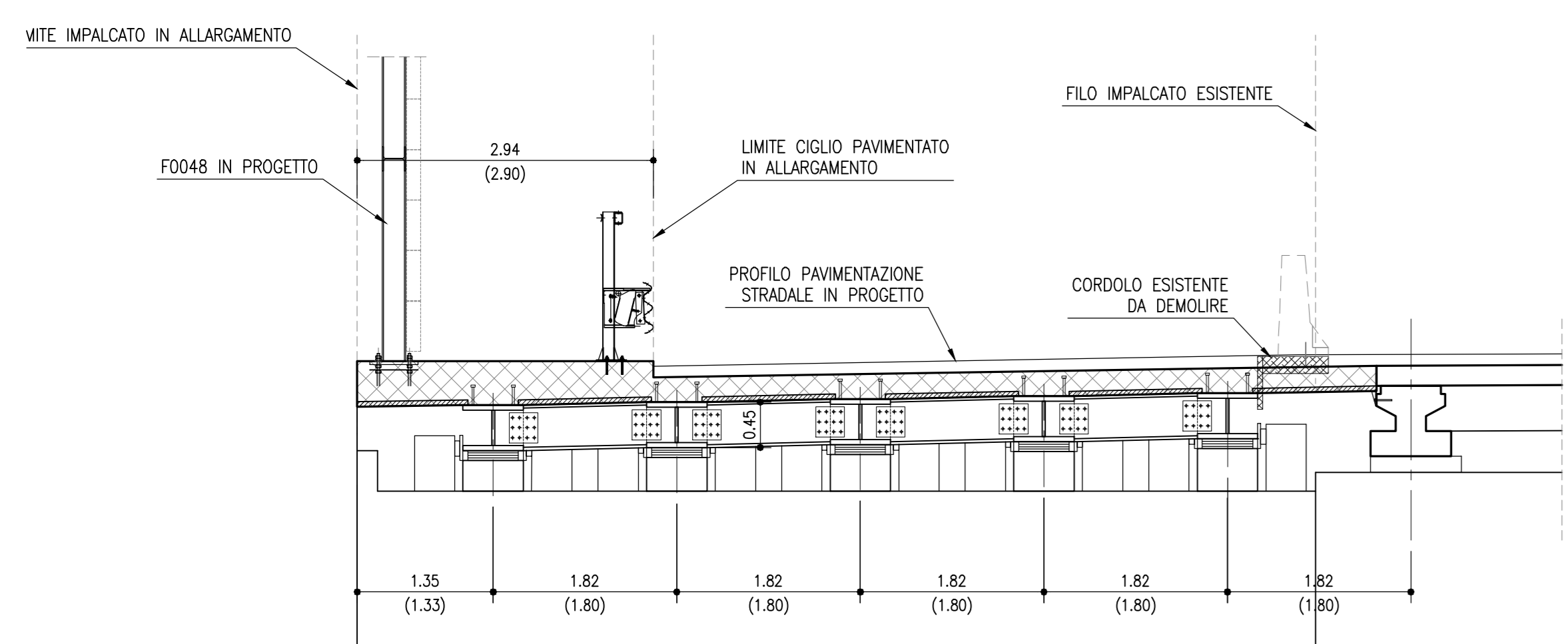


(MISURE IN ASSE STRUTTURALE)		CONCIO A		CONCIO B	
PROLATA	#17/200	#17/200	#17/200	#17/200	#17/200
PATTABANDA SUPERIORE (ts)	#11800x50x600	#11800x50x600	#8000x50x600	#8000x50x600	#8000x50x600
ANIMA (tw)	#11000x350x30	#11000x350x30	#8000x350x30	#8000x350x30	#8000x350x30
PATTABANDA INFERIORE (ti)	#11800x50x600	#11800x50x600	#8000x50x600	#8000x50x600	#8000x50x600
LUNGHEZZA CONCI	11800	11800	8000	8000	8000
INTERASSE TRAVERSI	1550	4556	3796	3796	4552
					1552

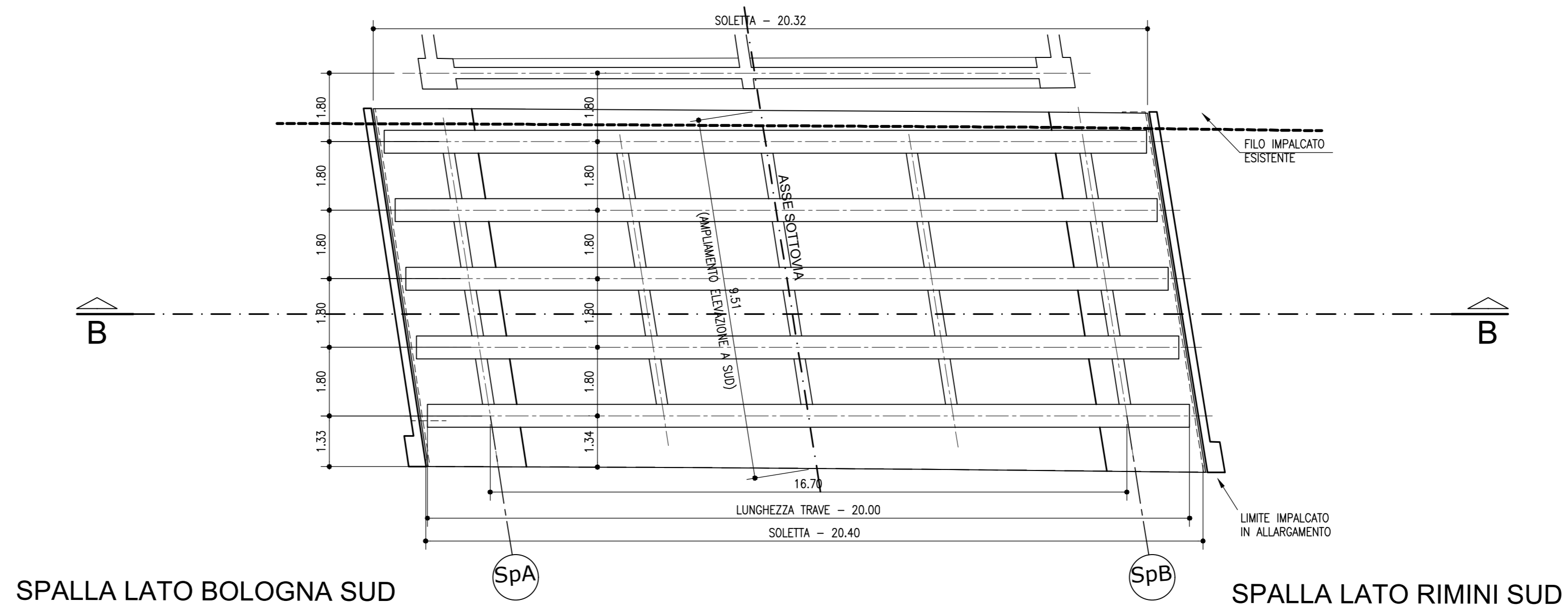
SEZIONE TRASVERSALE TRAVESSO SPALLA SpA IMPALCATO AMPLIAMENTO LATO NORD
SCALA 1:50



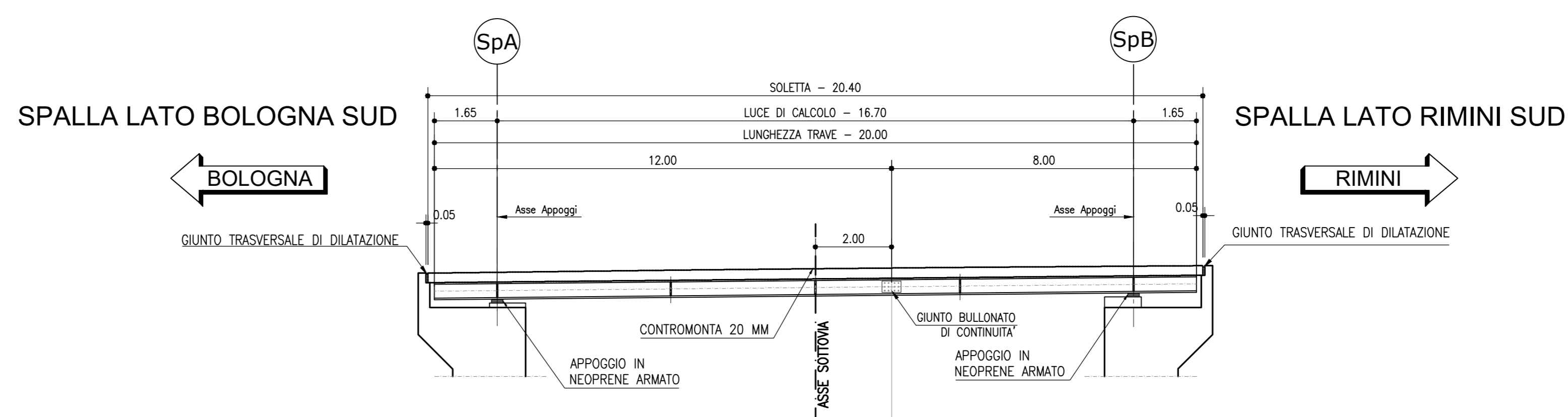
SEZIONE TRASVERSALE TRAVESSO SPALLA SpA IMPALCATO AMPLIAMENTO LATO SUD
SCALA 1:50



PIANTA IMPALCATO AMPLIAMENTO LATO SUD
SCALA 1:100

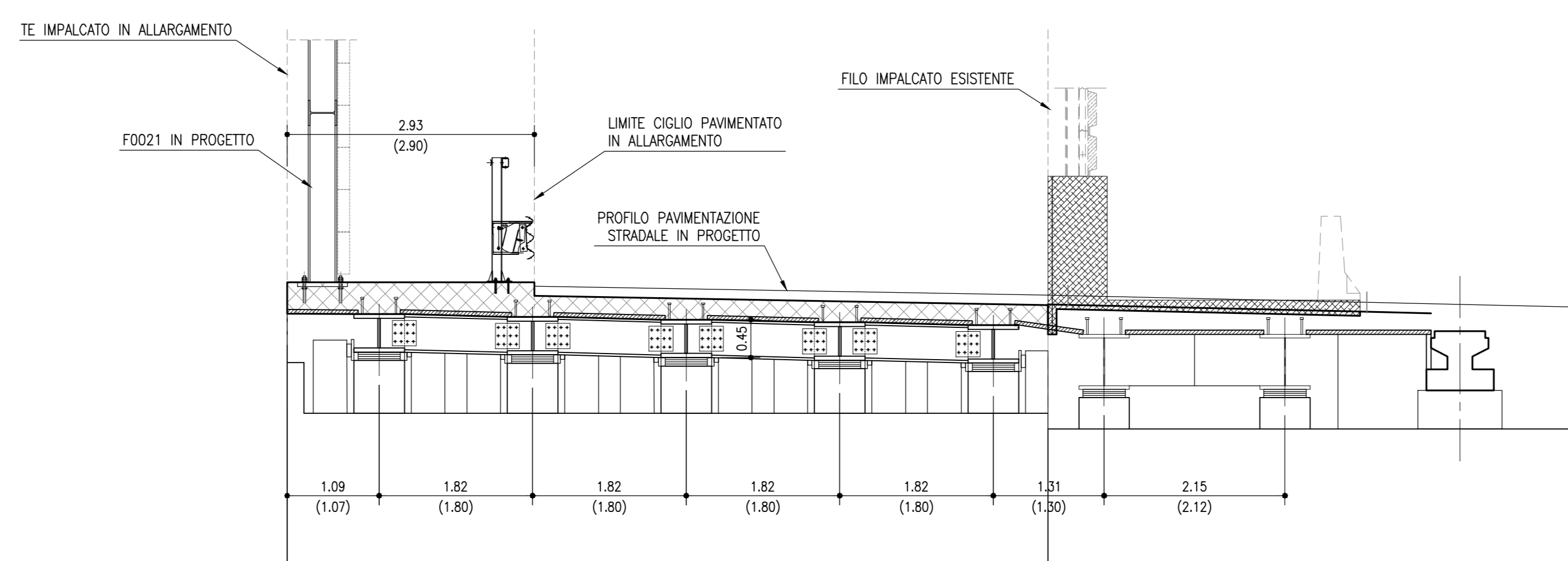


SEZIONE LONGITUDINALE "B-B" TRAVE PRINCIPALE IMPALCATO AMPLIAMENTO LATO SUD
SCALA 1:100

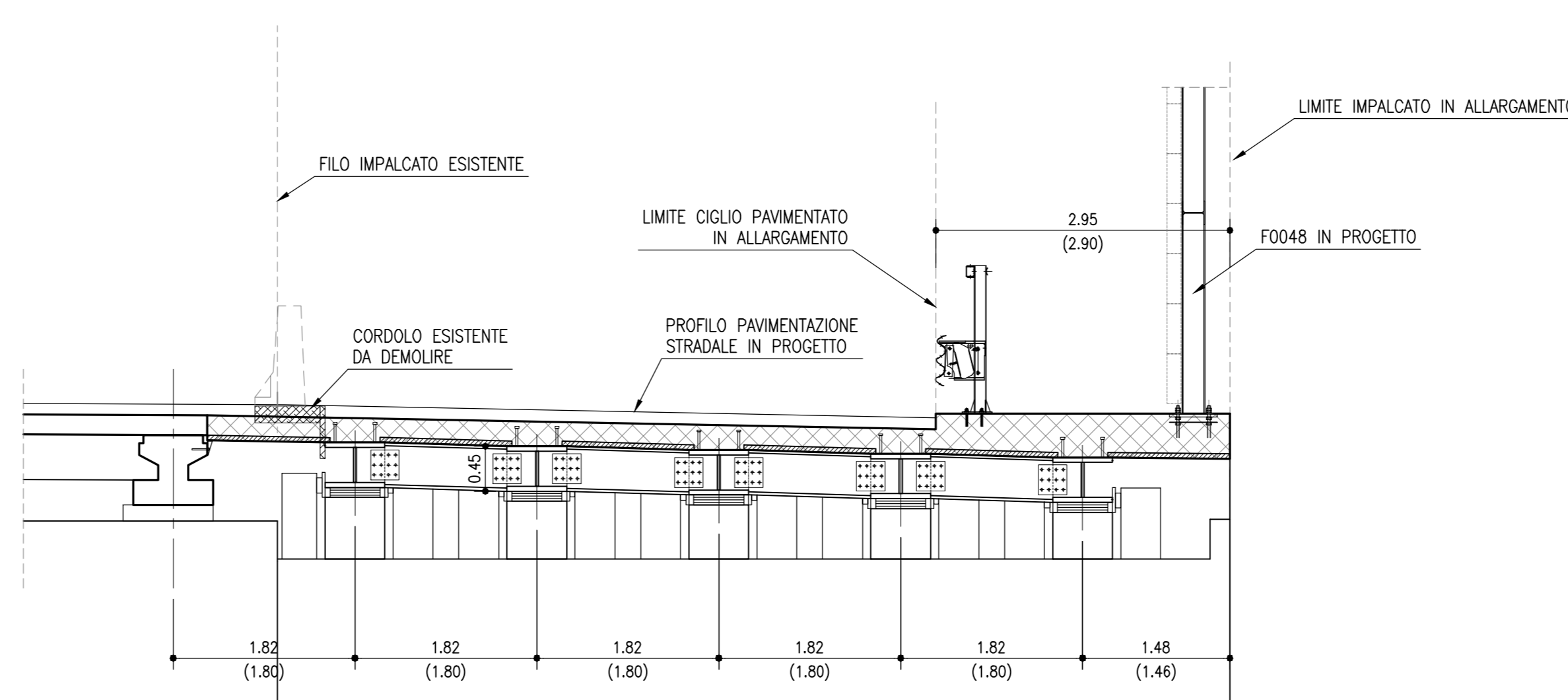


(MISURE IN ASSE STRUTTURALE)		CONCIO A		CONCIO B	
PROLATA	#17/200	#17/200	#17/200	#17/200	#17/200
PATTABANDA SUPERIORE (ts)	#12000x50x600	#12000x50x600	#8000x50x600	#8000x50x600	#8000x50x600
ANIMA (tw)	#12000x350x30	#12000x350x30	#8000x350x30	#8000x350x30	#8000x350x30
PATTABANDA INFERIORE (ti)	#12000x50x600	#12000x50x600	#8000x50x600	#8000x50x600	#8000x50x600
LUNGHEZZA CONCI	11800	11800	8000	8000	8000
INTERASSE TRAVERSI	1649	4555	3796	3796	4555
					1649

SEZIONE TRASVERSALE TRAVESSO SPALLA SpB IMPALCATO AMPLIAMENTO LATO NORD
SCALA 1:50



SEZIONE TRASVERSALE TRAVESSO SPALLA SpB IMPALCATO AMPLIAMENTO LATO SUD
SCALA 1:50



autostrade per l'italia

AUTOSTRADA (A14) : BOLOGNA-BARI-TARANTO
TRATTO: BOLOGNA BORGO PANIGALE - BOLOGNA SAN LAZZARO

POTENZIAMENTO IN SEDE DEL SISTEMA
AUTOSTRADALE E TANGENZIALE DI BOLOGNA

"PASSANTE DI BOLOGNA"

PROGETTO DEFINITIVO

TANGENZIALE NORD E SUD

OPERE D'ARTE MAGGIORI

84T-SOTTOVIA - VIA DELL'ARCOVEGGIO 13+478

PIANTA E SEZIONI IMPALCATO

IL PROGETTISTA SPECIALISTICO Ing. Vittorio Masi Ord. Reg. Min. N. 18641 RESPONSABILE STRUTTURE	IL RESPONSABILE INTEGRAZIONE PRESTAZIONI SPECIALISTICHE Ing. Raffaele Rinaldi Ord. Reg. Min. N. A1068	IL DIRETTORE TECNICO Ing. Andrea Tassi Ord. Reg. Min. N. 1154
---	--	---

APPENDICE PROGETTO 111465	Forma 0000	Caratteristiche PD A2	Progetto 006	ST084	APP00	DSTR	0728	-2
------------------------------	---------------	--------------------------	-----------------	-------	-------	------	------	----

PROGETTO MANAGER Ing. Raffaele Rinaldi Ord. Reg. Min. N. A1068	SUPPORTO SPECIALISTICO Ing. Raffaele Rinaldi Ord. Reg. Min. N. A1068	REVISIONE 0 1 2 3 4
--	--	------------------------------------

VISTO DEL COMMITTENTE Ing. Raffaele Rinaldi Ord. Reg. Min. N. A1068	VISTO DEL CONCESSIONARIO Ministero delle Infrastrutture e dei Trasporti Ministero delle Attività Produttive
---	---