

**Linee a 132 kV “Rosone - Sud-Ovest” T. 919 T. 920**

**Raccordo tra il sostegno n. 83 e la C.P. di Balangero e demolizione dal  
sostegno n 84 alla C.P. Sud-Ovest**

**STUDIO DI IMPATTO AMBIENTALE  
PISTE DI CANTIERE – TRATTI DI NUOVA REALIZZAZIONE  
QUADERNO DELLE SEZIONI**

**ORDINE DEGLI ARCHITETTI  
PROVINCIA DI TORINO**  
arch. Pier Augusto Donna Bianco  
n° 2801

**Storia delle revisioni**

Rev.	Data	Descrizione
Rev. 00	Del 25/06/2021	Prima emissione - Integrazioni in ambito VIA- Nota MITE 36922 del 12/04/2021

Elaborato	Esaminato	Accettato
ECOPLAN	DTNO-UPRI- AUT	<b>P.L. ZANNI</b> DTNO-PRI

m010CI-LG001-r02

ASSE SOSTEGNO 98

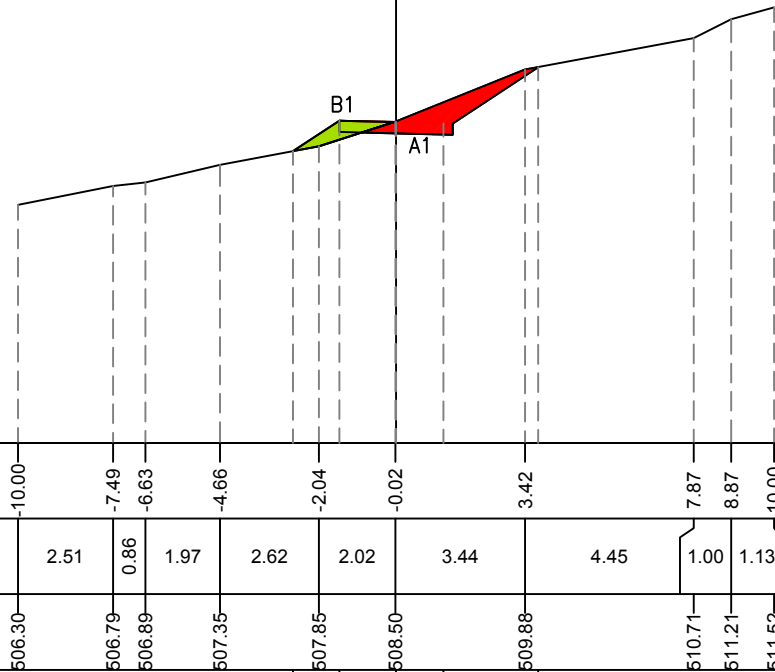
Da Sez. 8 a Sez. 11

PROFILO Pista P98

SEZIONE 8

PROGRESSIVA 105.00

STERRI  
A1 1.91 m<sup>2</sup>  
RIPORTI  
B1 0.70 m<sup>2</sup>



PROGRESSIVE TERRENO	10.00	7.49	6.63	4.66	2.04	0.02	3.42	7.87	8.87	10.00
PARZIALI TERRENO	2.51	0.86	1.97	2.62	2.02	3.44	4.45	1.00	1.13	
QUOTE TERRENO	506.30	506.79	506.89	507.35	507.85	508.50	509.88	510.71	511.21	511.52
PROGRESSIVE PROGETTO					-2.72	-1.50	0.00	1.25	3.75	
PARZIALI PROGETTO					1.22	1.50	1.25	2.50		
QUOTE PROGETTO					507.72	508.53	508.49	508.46	509.94	



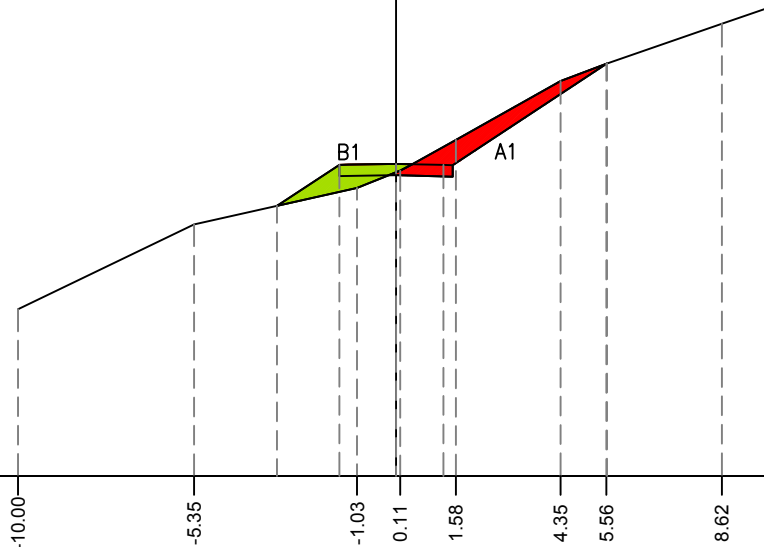
PROFILO Pista P98

SEZIONE 10

PROGRESSIVA 135.00

STERRI  
A1 2.34 m<sup>2</sup>  
RIPORTI  
B1 1.39 m<sup>2</sup>

500.00  
200 200



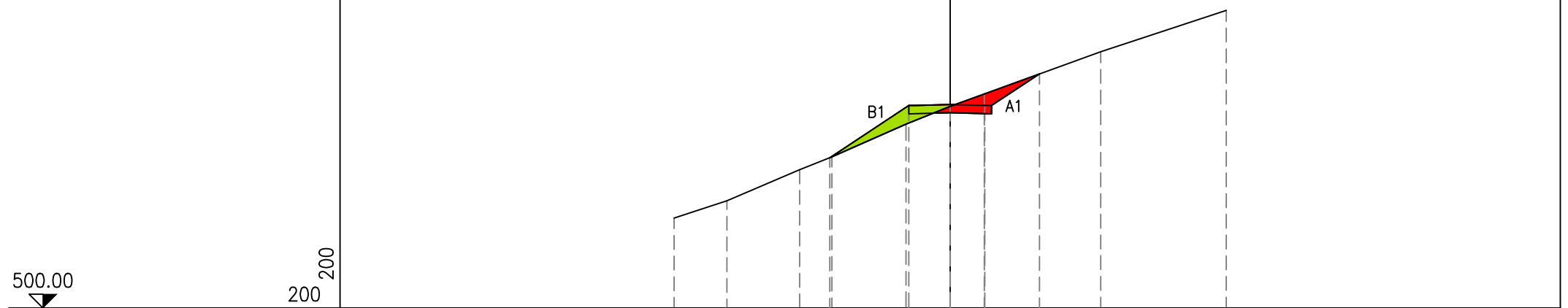
PROGRESSIVE TERRENO	10.00	5.35	-1.03	0.11	1.58	4.35	5.56	8.62	10.00
PARZIALI TERRENO		4.65	4.32	1.14	1.47	2.77	1.21	3.06	1.38
QUOTE TERRENO	504.41	506.65	507.62	508.08	508.89	510.45	510.90	511.96	512.43
PROGRESSIVE PROGETTO			-3.15	-1.50	0.00	1.25	5.58		
PARZIALI PROGETTO			1.65	1.50	1.25	4.33			
QUOTE PROGETTO		507.14	508.23	508.26	508.23	510.91			

PROFILO Pista P98

SEZIONE 11

PROGRESSIVA 147.29

STERRI  
A1 1.30 m<sup>2</sup>  
RIPORTI  
B1 1.43 m<sup>2</sup>



PROGRESSIVE TERRENO		10.00	8.09	5.45	4.29	1.60	0.00	1.23		5.45	10.00
PARZIALI TERRENO		1.91	2.64	1.16	2.69	1.60	1.23	4.22		4.55	
QUOTE TERRENO		503.26	503.89	505.01	505.48	506.67	507.31	507.76		509.29	510.78
PROGRESSIVE PROGETTO					4.37	1.50	0.00	1.25	3.23		
PARZIALI PROGETTO					2.87	1.50	1.25	1.98			
QUOTE PROGETTO				505.45		507.34	507.38	507.34	508.48		

		COMPUTO DEI VOLUMI				Foglio n. 1		
STERRI								
DALLA SEZ. DA PROG.	ALLA SEZ. A PROG.	SEZIONE	FIGURA	AREA	DISTANZA SEZIONI m	DISTANZA DI CALCOLO m	VOLUME PARZIALE mc	VOLUME TOTALE mc
8	9	8	A1	1.91	15.00	7.50	14.325	
105.00	120.00	9	A1	0.53	15.00	7.50	3.975	18.300
9	10	9	A1	0.53	15.00	7.50	3.975	
120.00	135.00	10	A1	2.34	15.00	7.50	17.550	21.525
10	11	10	A1	2.34	12.29	6.14	14.368	
135.00	147.29	11	A1	1.30	12.29	6.14	7.982	22.350
Il Direttore dei Lavori		L'Impresa			TOTALE ARTICOLO			62.175

Pista Sostegno n° 98 - Tratto in progetto - Da Sez. 8 a Sez. 11

COMPUTO DEI VOLUMI					Foglio n. 4			
RIPORTI								
DALLA SEZ. DA PROG.	ALLA SEZ. A PROG.	SEZIONE	FIGURA	AREA	DISTANZA SEZIONI m	DISTANZA DI CALCOLO m	VOLUME PARZIALE mc	VOLUME TOTALE mc
8	9	8	B1	0.70	15.00	7.50	5.250	
105.00	120.00	9	B1	1.83	15.00	7.50	13.725	18.975
9	10	9	B1	1.83	15.00	7.50	13.725	
120.00	135.00	10	B1	1.39	15.00	7.50	10.425	24.150
10	11	10	B1	1.39	12.29	6.14	8.535	
135.00	147.29	11	B1	1.43	12.29	6.14	8.780	17.315
Il Direttore dei Lavori		L'Impresa			TOTALE ARTICOLO			60.440

Pista Sostegno n° 98 - Tratto in progetto - Da Sez. 8 a Sez. 11

COMPUTO DEI VOLUMI		Foglio n. 5	
Volume dalla sezione 8 alla sezione 11			
ARTICOLO		VOLUME	
STERRI	mc	62.175	
RIPORTI	mc	60.440	



ASSE SOSTEGNO 99

Da Sez. 1 a Sez. 6

PROFILO Pista P99A

SEZIONE 1

PROGRESSIVA 0.00

STERRI  
A1

1.28 m<sup>2</sup>

485.00

200  
200

PROGRESSIVE  
TERRENO

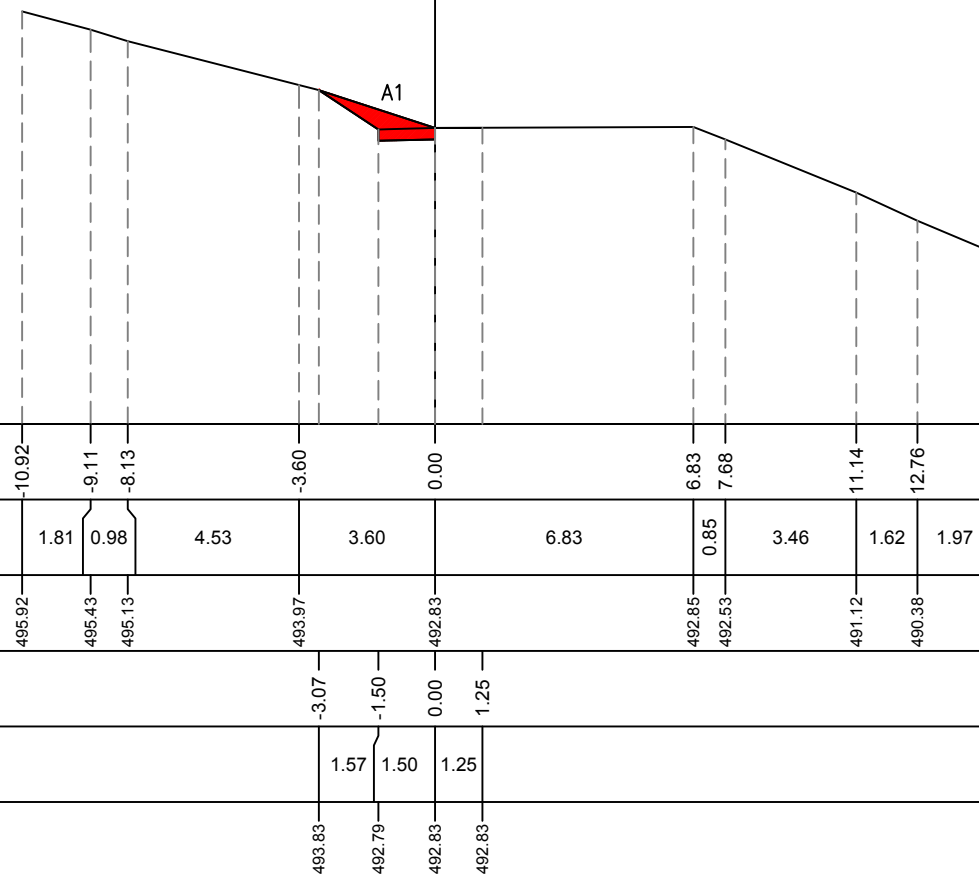
PARZIALI  
TERRENO

QUOTE  
TERRENO

PROGRESSIVE  
PROGETTO

PARZIALI  
PROGETTO

QUOTE  
PROGETTO



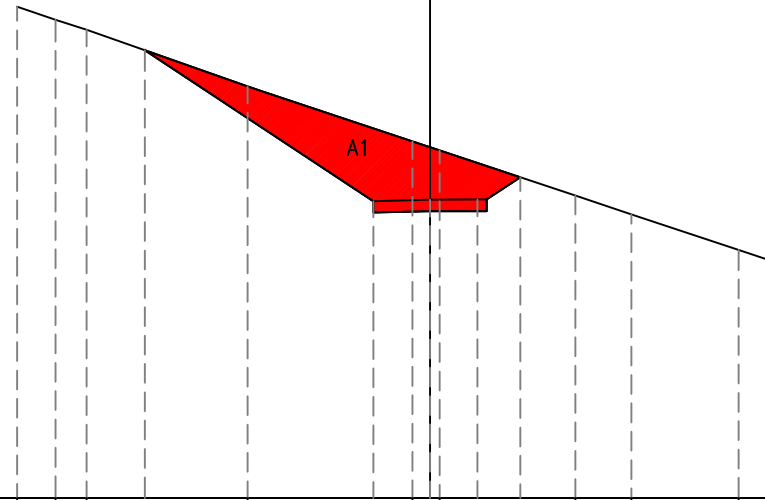
PROFILO Pista P99A

SEZIONE 2

PROGRESSIVA 10.00

STERRI  
A1 11.21 m<sup>2</sup>

485.00  
200  
200



PROGRESSIVE TERRENO			-10.92	-9.91	-9.09		-4.83		-0.47	0.25		3.85	5.33	8.16	9.08
PARZIALI TERRENO			1.01	0.82		4.26		4.36	0.72		3.60	1.48	2.83	0.92	
QUOTE TERRENO			497.99	497.65	497.38		495.88		494.43	494.19		493.00	492.50	491.56	491.26
PROGRESSIVE PROGETTO						-7.55			-1.50	0.00	1.25	2.39			
PARZIALI PROGETTO						6.05		1.50	1.25	1.14					
QUOTE PROGETTO						496.84		492.85	492.89	492.90	493.48				

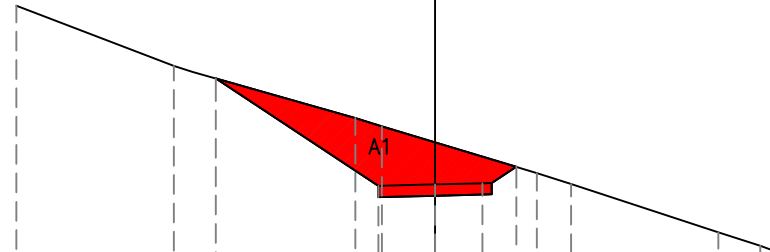
PROFILO Pista P99A

SEZIONE 3

PROGRESSIVA 20.00

STERRI  
A1 7.92 m<sup>2</sup>

485.00  
200  
200



PROGRESSIVE TERRENO			-11.08		-6.91		-2.11	-1.41		2.69	3.60		7.49	8.60	8.92
PARZIALI TERRENO				4.17		4.80	0.70		4.10	0.91		3.89	1.11	0.32	
QUOTE TERRENO			498.86		497.28		495.89	495.68		494.44	494.15		492.88	492.52	492.40
PROGRESSIVE PROGETTO					-5.80		-1.50		0.00	1.25		2.15			
PARZIALI PROGETTO					4.30		1.50		1.25	0.90					
QUOTE PROGETTO					496.94		494.10		494.14	494.17		494.61			

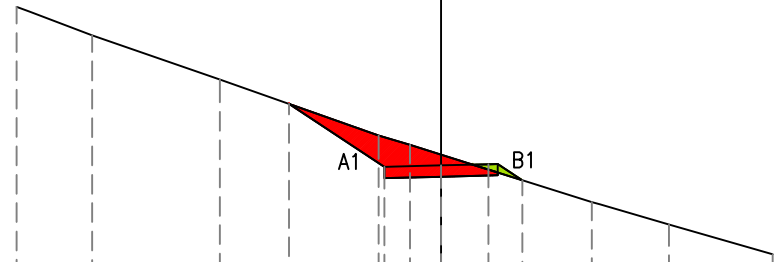
PROFILO Pista P99A

SEZIONE 4

PROGRESSIVA 30.00

STERRI  
A1 2.72 m<sup>2</sup>  
RIPORTI  
B1 0.15 m<sup>2</sup>

490.00  
200  
200



PROGRESSIVE TERRENO			11.23	9.23	5.85		1.65	0.82		3.99	6.03	8.77
PARZIALI TERRENO			2.00	3.38	4.20	0.83	4.81	2.04	2.74			
QUOTE TERRENO		500.14	499.38	498.22		496.73	496.48		494.97	494.38	493.59	
PROGRESSIVE PROGETTO						-4.03	-1.50	0.00	1.25	2.15		
PARZIALI PROGETTO						2.53	1.50	1.25	0.90			
QUOTE PROGETTO						497.57	495.90	495.94	495.97	495.55		

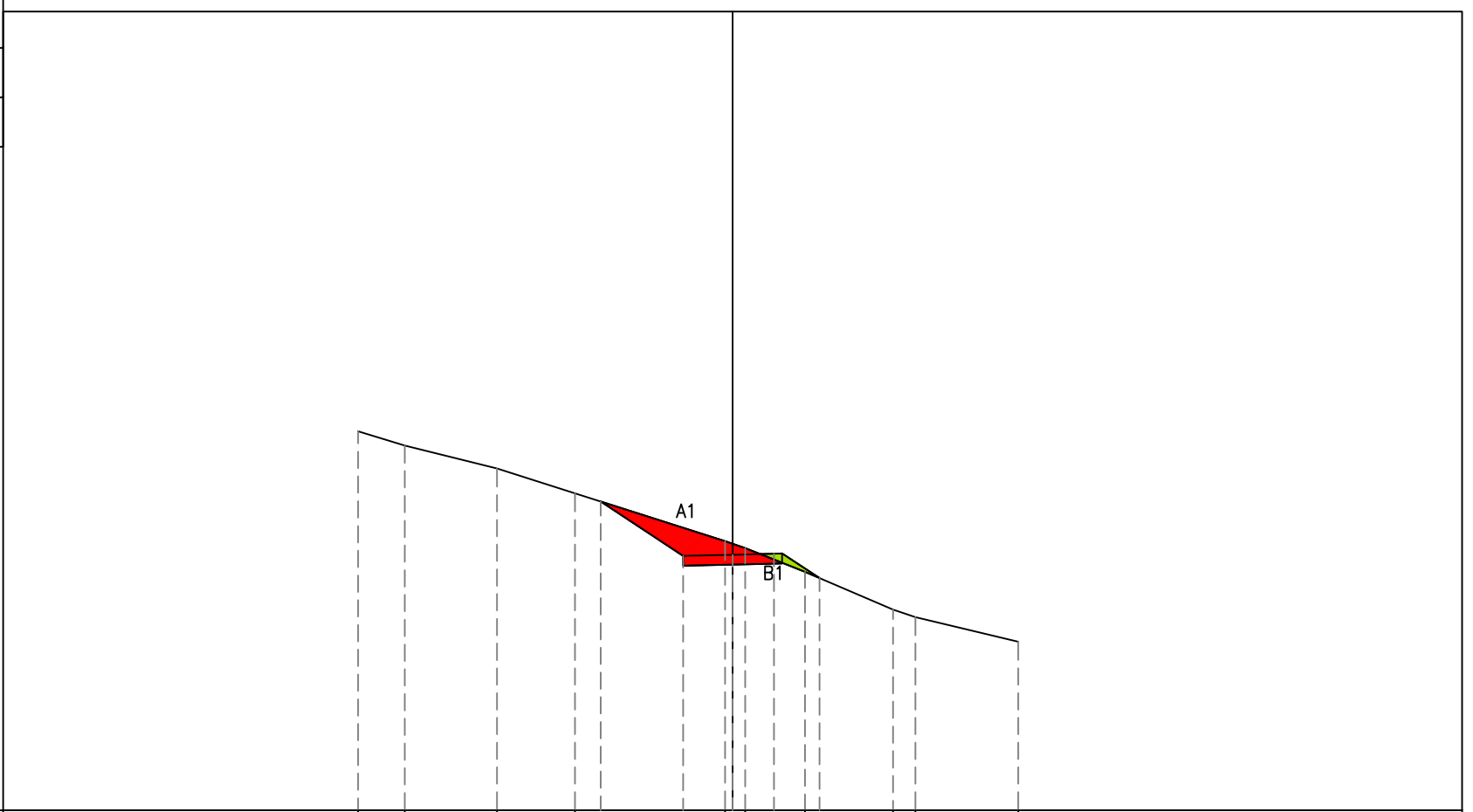
PROFILO Pista P99A

SEZIONE 5

PROGRESSIVA 40.00

STERRI  
A1 2.94 m<sup>2</sup>  
RIPORTI  
B1 0.25 m<sup>2</sup>

490.00  
▼  
200 200



PROGRESSIVE TERRENO				11.35	9.93	7.14	4.78		-0.23	0.38	2.19	4.86	5.54	8.65
PARZIALI TERRENO				1.42	2.79	2.36		4.55	0.61	1.81	2.67	0.68	3.11	
QUOTE TERRENO				501.48	501.05	500.35	499.60		498.16	497.94	497.22	496.08	495.85	495.10
PROGRESSIVE PROGETTO							-4.00		-1.50	0.00	1.25	2.63		
PARZIALI PROGETTO							2.50		1.50	1.25	1.38			
QUOTE PROGETTO							499.35		497.70	497.74	497.77	497.03		



		COMPUTO DEI VOLUMI			Foglio n. 1			
STERRI								
DALLA SEZ. DA PROG.	ALLA SEZ. A PROG.	SEZIONE	FIGURA	AREA	DISTANZA SEZIONI m	DISTANZA DI CALCOLO m	VOLUME PARZIALE mc	VOLUME TOTALE mc
1	2	1	A1	1.28	10.00	5.00	6.400	
0.00	10.00	2	A1	11.21	10.00	5.00	56.050	62.450
2	3	2	A1	11.21	10.00	5.00	56.050	
10.00	20.00	3	A1	7.92	10.00	5.00	39.600	95.650
3	4	3	A1	7.92	10.00	5.00	39.600	
20.00	30.00	4	A1	2.72	10.00	5.00	13.600	53.200
4	5	4	A1	2.72	10.00	5.00	13.600	
30.00	40.00	5	A1	2.94	10.00	5.00	14.700	28.300
5	6	5	A1	2.94	12.54	6.27	18.434	
40.00	52.54	6	A1	1.08	12.54	6.27	6.772	25.206
Il Direttore dei Lavori		L'Impresa			TOTALE ARTICOLO			264.806



Pista Sostegno n° 99

COMPUTO DEI VOLUMI					Foglio n. 2			
RIPORTI								
DALLA SEZ. DA PROG.	ALLA SEZ. A PROG.	SEZIONE	FIGURA	AREA	DISTANZA SEZIONI m	DISTANZA DI CALCOLO m	VOLUME PARZIALE mc	VOLUME TOTALE mc
3	4	4	B1	0.15	10.00	5.00	0.750	0.750
4	5	4	B1	0.15	10.00	5.00	0.750	2.000
30.00	40.00	5	B1	0.25	10.00	5.00	1.250	
5	6	5	B1	0.25	12.54	6.27	1.567	
40.00	52.54	6	B1	0.67	12.54	6.27	4.201	5.768
Il Direttore dei Lavori		L'Impresa			TOTALE ARTICOLO			8.518

Pista Sostegno n° 99

COMPUTO DEI VOLUMI			Foglio n. 5		
Volume dalla sezione 1 alla sezione 6					
ARTICOLO				VOLUME	
STERRI				mc	264.806
RIPORTI				mc	8.518