TAPPO DI CHIUSURA TERMORESTRINGENTE PER TUBO DI PROTEZIONE

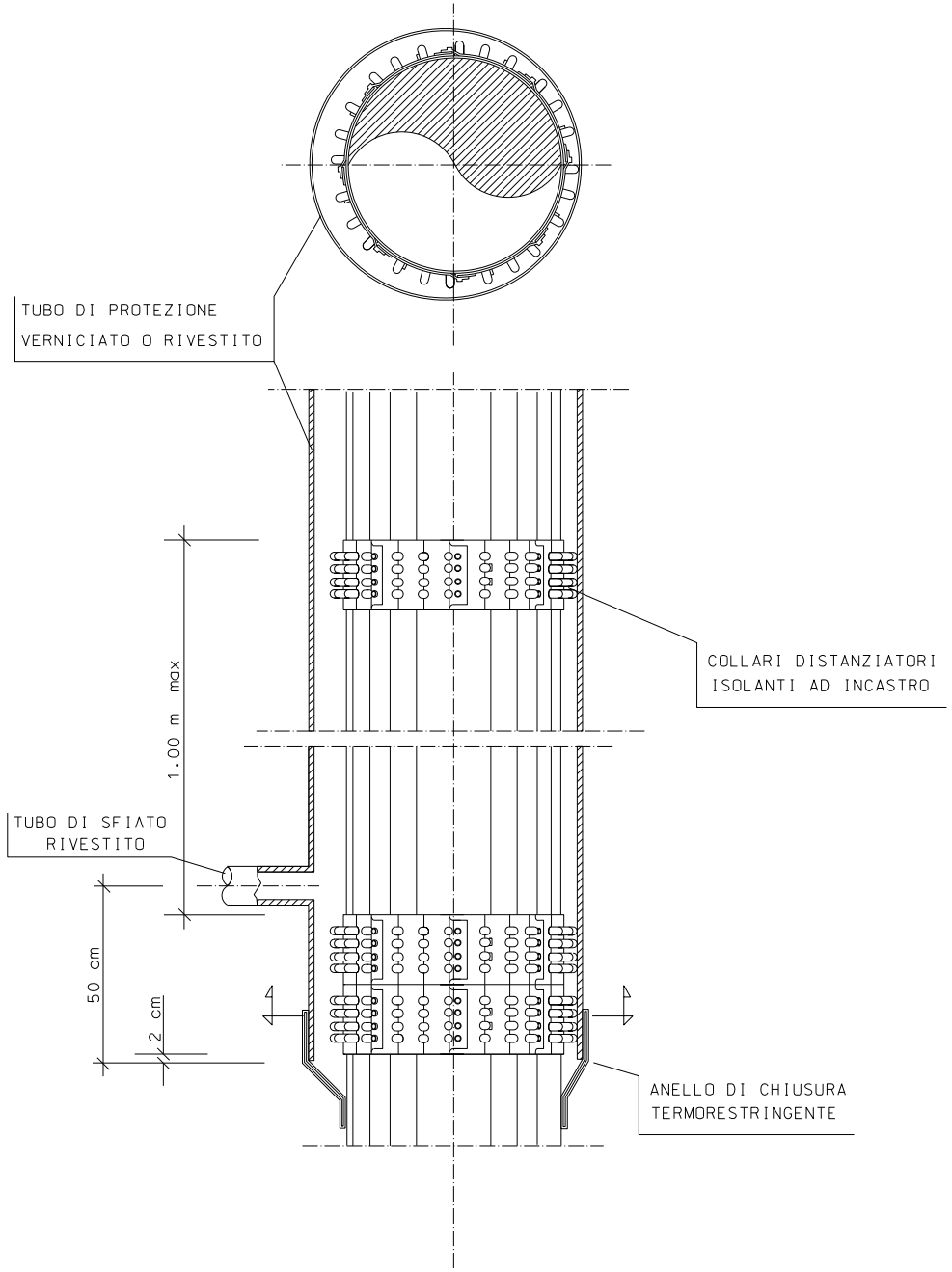
TUBO DI PROTEZIONE
VERNICIATO O RIVESTITO
COLLARI DISTANZIATORI
ISOLANTI AD INCASTRO
1.00 m max
TUBO DI SFIATO
RIVESTITO
50 cm
2 cm
ANELLO DI CHIUSURA
TERMORESTRINGENTE

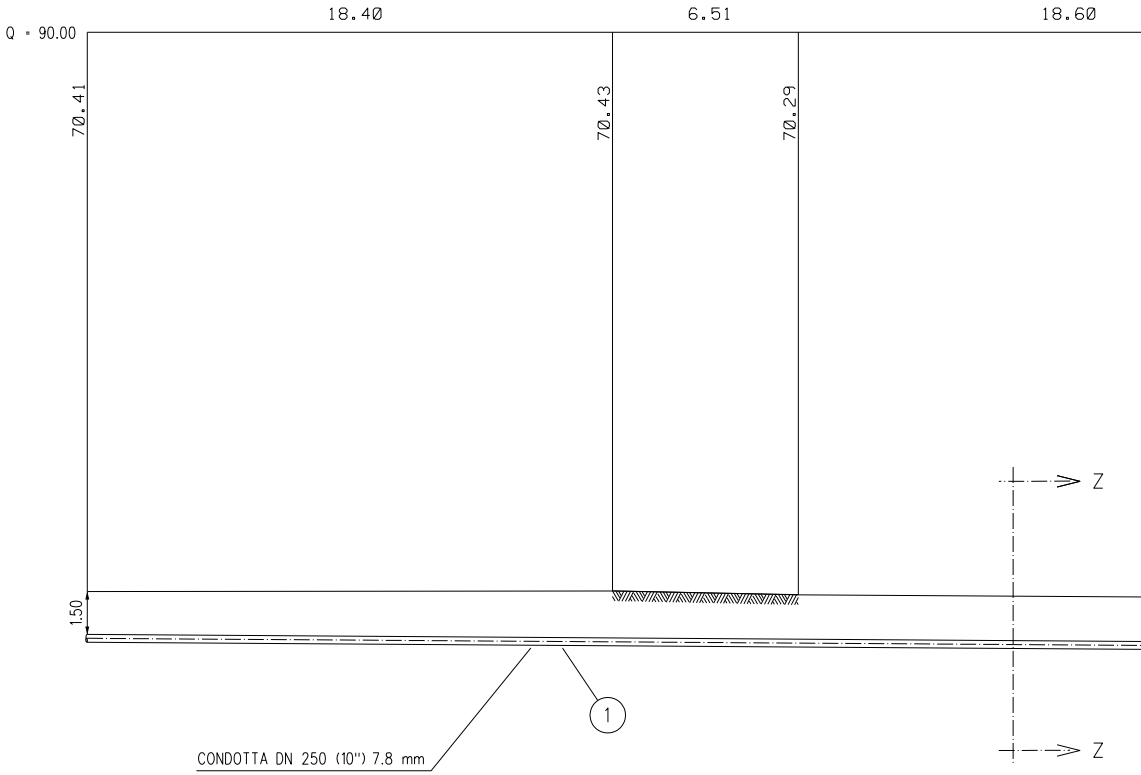
18.40
6.51
18.60
Q = 90.00
70.41
70.43
70.29
Z
1.50
1
Z
CONDOTTA DN 250 (10") 7.8 mm

∗ N.B. Copertura indicativa
Prima dell'esecuzione dei lavori accertare con scavi a mano , natura e posizione dei servizi Interrati

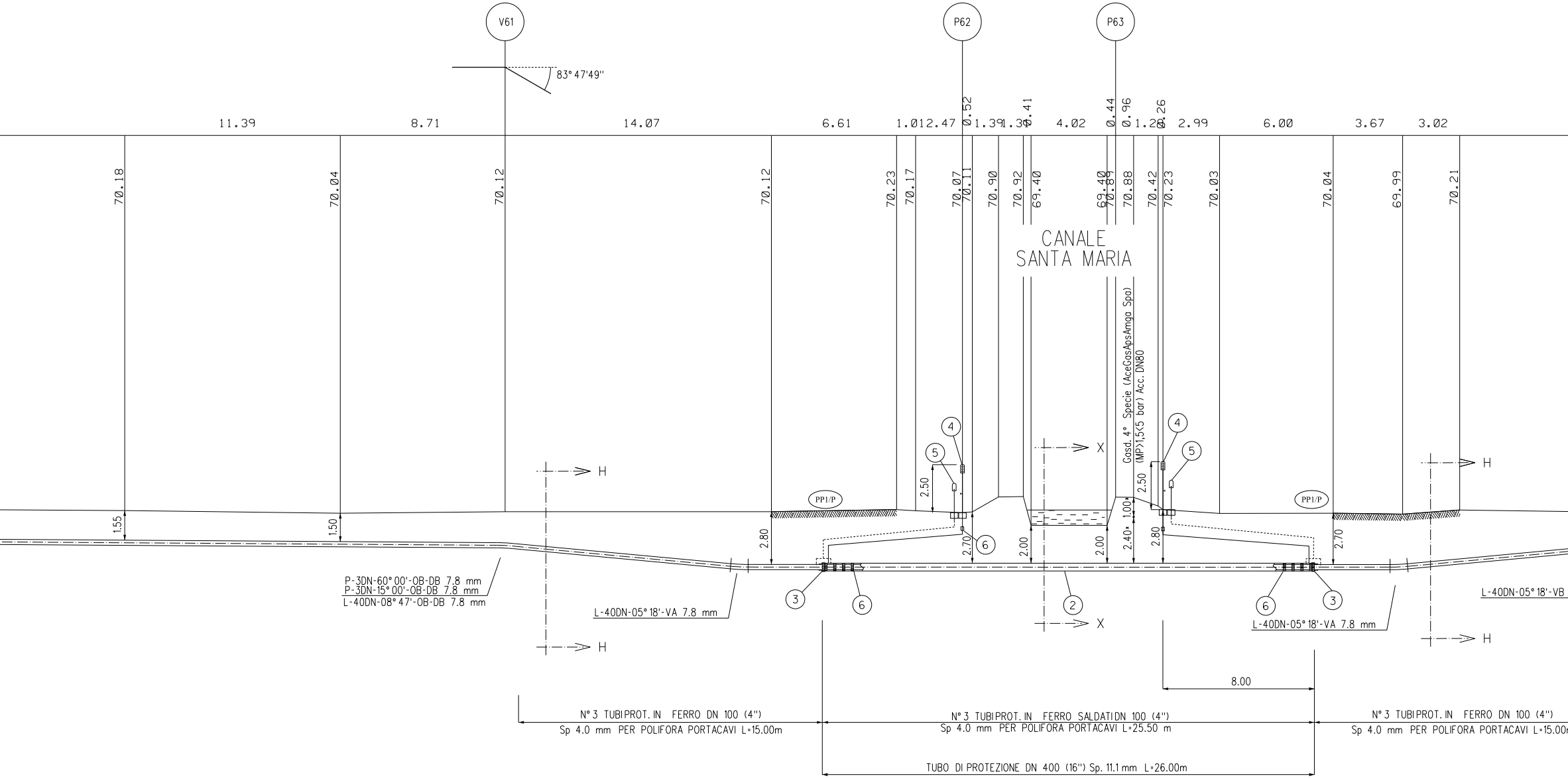
V61
P62
P63
83° 47'49"
11.39
8.71
14.07
6.61
1.01
2.47
0.52
1.39
1.39
0.41
4.02
0.44
0.96
1.28
0.26
2.99
6.00
3.67
3.02
70.18
70.04
70.12
70.12
70.23
70.17
70.07
70.11
70.90
70.92
69.40
69.40
70.89
70.88
70.42
70.23
70.03
70.04
69.99
70.21
CANALE
SANTA MARIA
Gasd. 4° Specie (AceGasApsAmga Spa)
(MP)1,5<5 bar) Acc. DN80
1.55
1.50
2.80
2.50
2.70
2.00
2.00
1.00
2.40
2.50
2.80
2.70
PP1/P
PP1/P
H
H
X
X
H
H
4
5
6
3
6
2
4
5
6
3
P-3DN-60° 00'-OB-DB 7.8 mm
P-3DN-15° 00'-OB-DB 7.8 mm
L-40DN-08° 47'-OB-DB 7.8 mm
L-40DN-05° 18'-VA 7.8 mm
L-40DN-05° 18'-VA 7.8 mm
L-40DN-05° 18'-VB
8.00
N° 3 TUBI PROT. IN FERRO DN 100 (4")
Sp 4.0 mm PER POLIFORA PORTACAVI L=15.00m
N° 3 TUBI PROT. IN FERRO SALDATI DN 100 (4")
Sp 4.0 mm PER POLIFORA PORTACAVI L=25.50 m
N° 3 TUBI PROT. IN FERRO DN 100 (4")
Sp 4.0 mm PER POLIFORA PORTACAVI L=15.00m
TUBO DI PROTEZIONE DN 400 (16") Sp. 11.1 mm L=26.00m

SEZIONE A - B scala 1:200

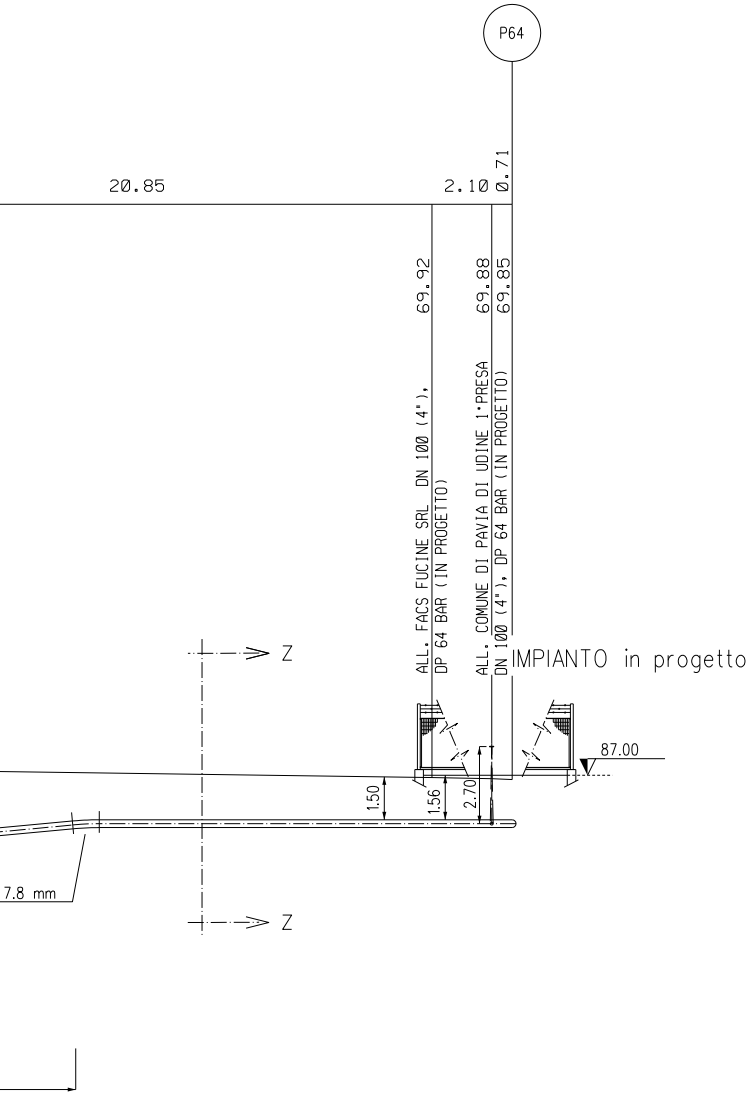
P64
20.85
2.10
0.71
69.92
ALL. FACS FUCINE SRL DN 100 (4"),
DP 64 BAR (IN PROGETTO)
69.88
69.85
ALL. COMUNE DI PAVIA DI UDINE 1°PRESA
DN 100 (4"), DP 64 BAR (IN PROGETTO)
IMPIANTO in progetto
Z
Z
87.00
1.50
1.56
2.70
7.8 mm
m

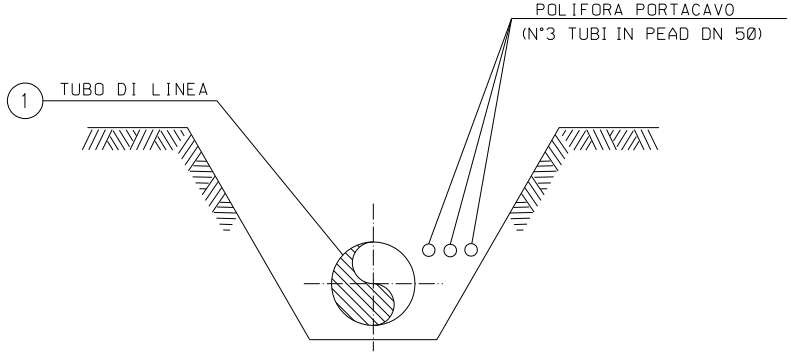
POLIFORA PORTACAVO
(N°3 TUBI IN PEAD DN 50)
1
TUBO DI LINEA

SEZIONE Z-Z (SCAVO A CIELO APERTO)

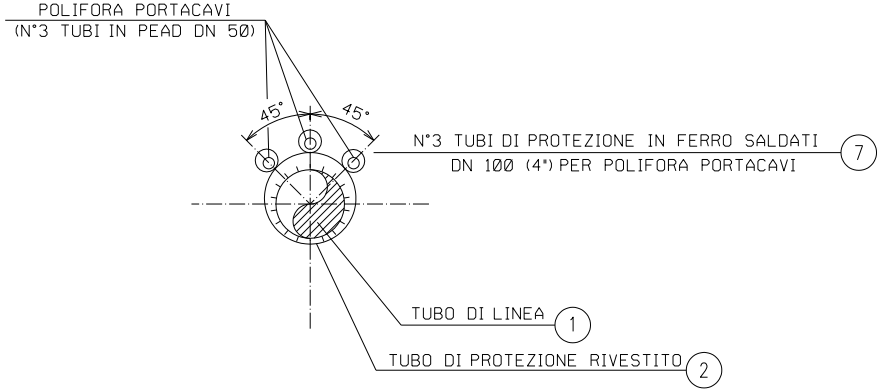
POLIFORA PORTACAVI
(N°3 TUBI IN PEAD DN 50)
45°
45°
N°3 TUBI DI PROTEZIONE IN FERRO SALDATI
DN 100 (4") PER POLIFORA PORTACAVI
7
TUBO DI LINEA
1
TUBO DI PROTEZIONE RIVESTITO
2

SEZIONE X-X (TRIVELLAZIONE)

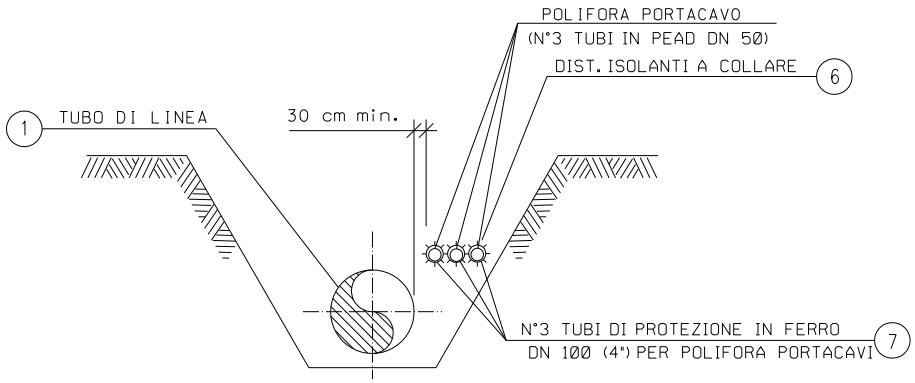
POLIFORA PORTACAVO
(N°3 TUBI IN PEAD DN 50)
DIST. ISOLANTI A COLLARE
6
1
TUBO DI LINEA
30 cm min.
N°3 TUBI DI PROTEZIONE IN FERRO
DN 100 (4") PER POLIFORA PORTACAVI
7

SEZIONE H-H (SCAVO A CIELO APERTO)

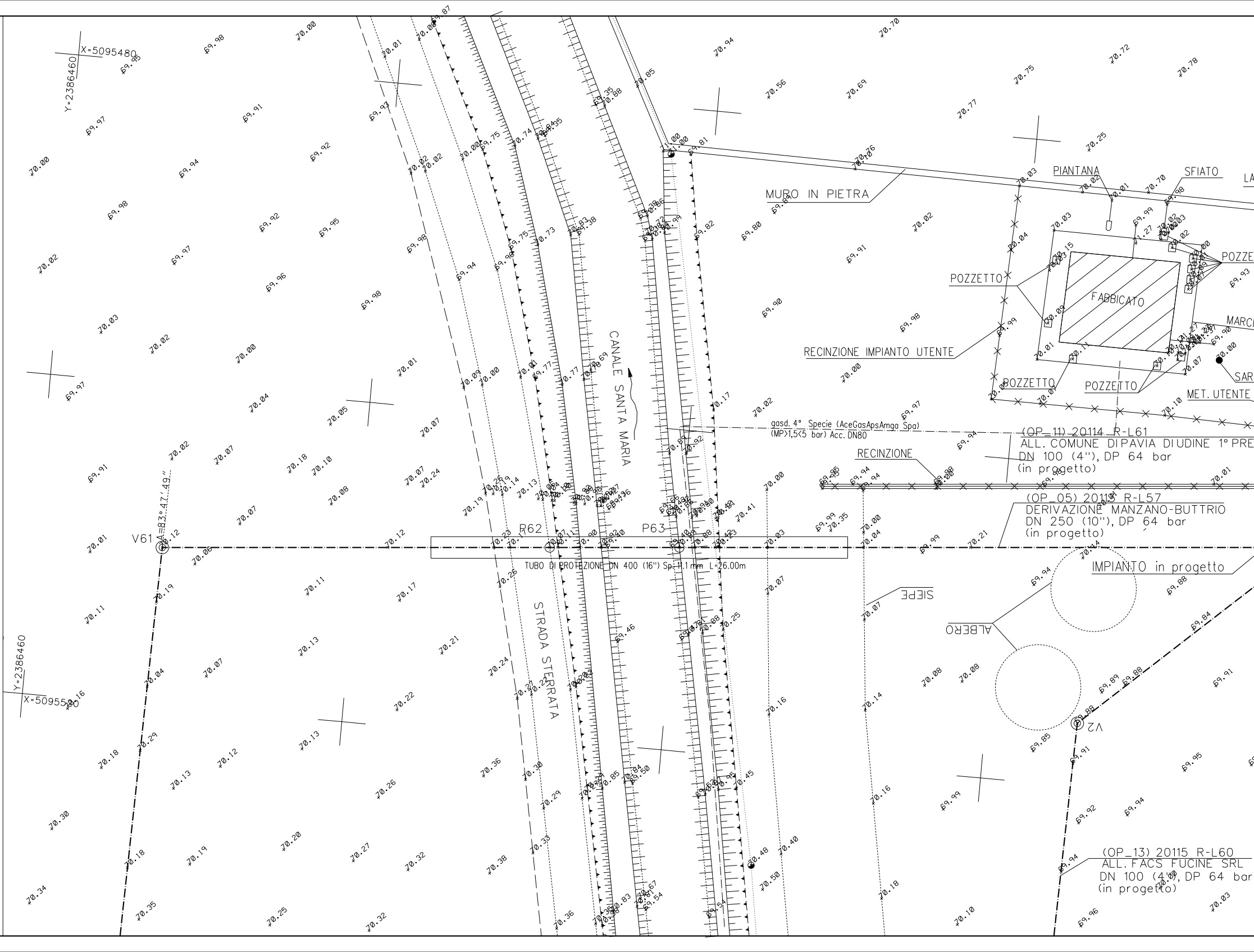
X=5095480
Y=2386460
MURO IN PIETRA
PIANTANA
SFIATO
POZZETTO
FABBICATO
RECINZIONE IMPIANTO UTENTE
POZZETTO
POZZETTO
MET. UTENTE
CANALE SANTA MARIA
gasd. 4° Specie (AceGasApsAmga Spa)
(MP)>1,5<5 bar) Acc. DN80
(OP_11) 20114 R-L61
ALL. COMUNE DI PAVIA DI UDINE 1° PRE
DN 100 (4"), DP 64 bar
(in progetto)
RECINZIONE
(OP_05) 20113 R-L57
DERIVAZIONE MANZANO-BUTTRIO
DN 250 (10"), DP 64 bar
(in progetto)
V61
A=83°47'49"
R62
P63
TUBO DI PROTEZIONE DN 400 (16") Sp. 11.1mm L=26.00m
IMPIANTO in progetto
SIEPE
ALBERO
STRADA STERRATA
V2
Y=2386460
X=5095540
(OP_13) 20115 R-L60
ALL. FACS FUCINE SRL
DN 100 (4"), DP 64 bar
(in progetto)

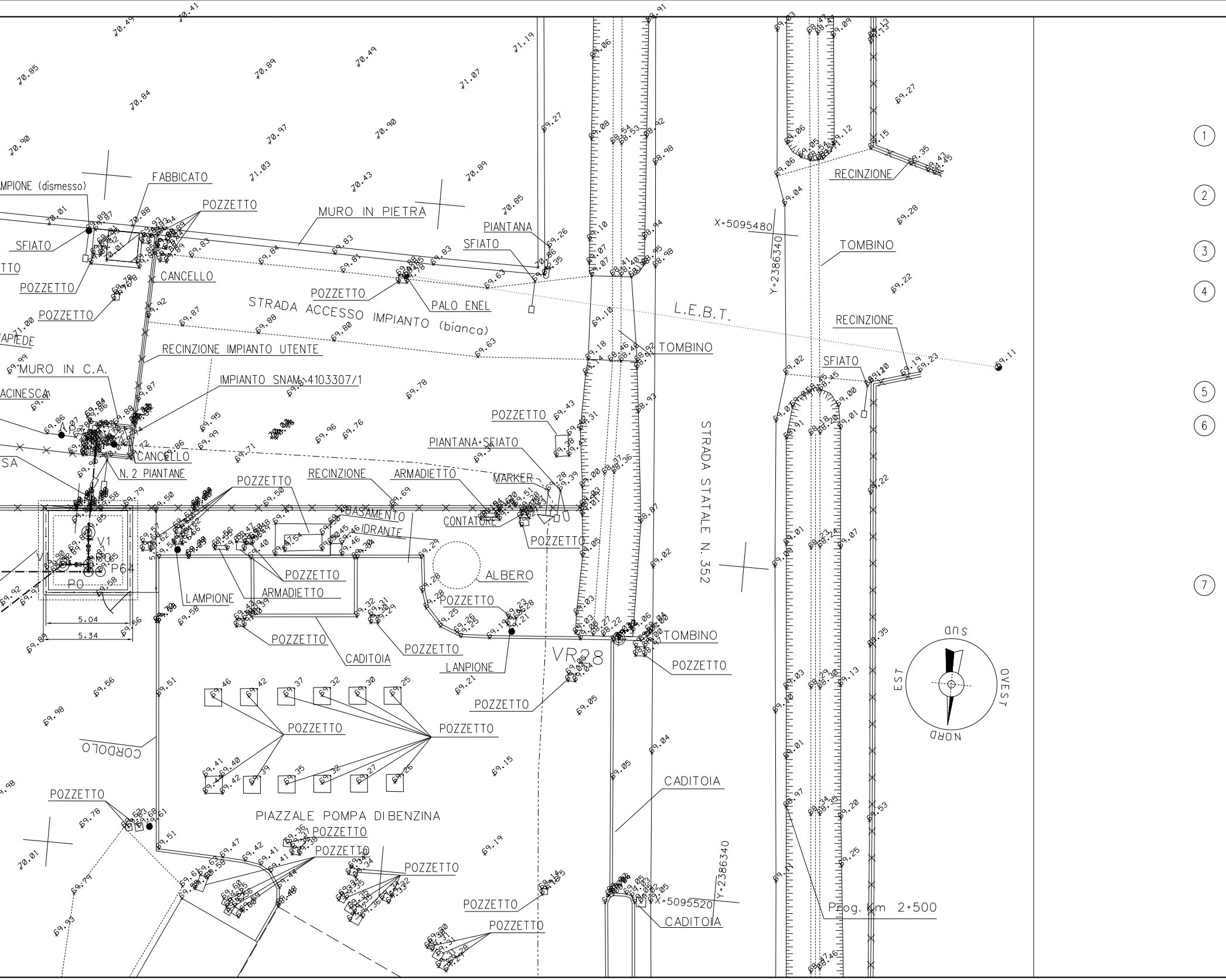
FABBICATO
LAMPIONE (dismesso)
POZZETTO
SFIATO
MURO IN PIETRA
PIANTANA
CANCELLO
PALO ENEL
STRADA ACCESSO IMPIANTO (bianca)
L.E.B.T.
RECINZIONE IMPIANTO UTENTE
TOMBINO
MURO IN C.A.
SARACINESCA
IMPIANTO SNAM 4103307/1
CANCELLO
N. 2 PIANTANE
PIANTANA+SFIATO
MARKER
RECINZIONE
ARMADIETTO
CONTATORE
BASAMENTO
IDRANTE
ALBERO
LAMPIONE
CADITOIA
LANPIONE
VR28
STRADA STATALE N. 352
X=5095480
Y=2386340
X=5095520
Y=2386340
RECINZIONE
SFIATO
CORDOLO
PIAZZALE POMPA DIBENZINA
V1
P0
P64
5.04
5.34
Prog. Km 2+500
SUD
NORD
EST
OVEST
1
2
3
4
5
6
7

TABELLA DELLE ANNOTAZIONI

Tubo di acciaio L360 MB DN 250 (UNI-EN) De 273.1 mm Spess. 7.8 mm secondo tab. GASD A.01.01.12 rivestimento in Polietilene Sp. 2.5	
Tubo di protezione in acciaio grado L360 MB DN 400 (16") Spess. 11.1 mm costruito secondo tab. GASD A.01.04.01	26.00
Anello di chiusura termorestringente DN 250 (10") x DN 400 (16") costruito secondo tab. GASD A 09.02.10 u.e.	n. 2
Apparecchiatura di sfiato e presa di segnalazione fuga gas Tipo2 costruito secondo tab. GASD A 09.06.02 u.e.	n. 2
Tubo di sfiato in Fe 33 UNI 7288/74 DN 80 (3") Sp. 3.0 mm costruito secondo tab. GASD A 01.03.01 u.e.	20.00
Punto di misura P.E. a cassetta piantana secondo GASD A 07.01.05 u.e.	n. 2
Distanziatori isolanti a collare con fissaggio ad incastro	
tubo di sfiato e spurgo DN 80 (3") anelli	n. 8
tubo di protezione per polifora DN 100 (4") anelli	n. 102
tubo di linea DN 250 (10") anelli	n. 28
Tubo di protezione in ferro DN 100 (4") Sp. 4.0 mm per polifora portacavi	166.50 m

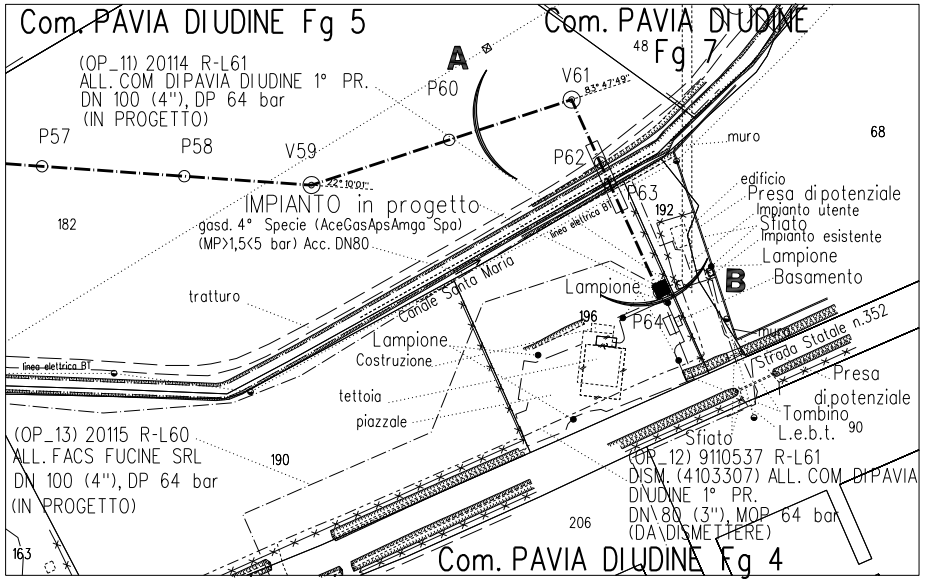
Com. PAVIA DI UDINE Fg 5
Com. PAVIA DI UDINE Fg 7
48
(OP_11) 20114 R-L61
ALL. COM DI PAVIA DI UDINE 1° PR.
DN 100 (4"), DP 64 bar
(IN PROGETTO)
A
P60
V61
83° 47'49"
P57
P58
V59
22° 10'01"
P62
muro
68
P63
192
182
IMPIANTO in progetto
gasd. 4° Specie (AceGasApsAmga Spa)
(MP)1,5<5 bar) Acc. DN80
linea elettrica BT
edificio
Presa di potenziale
Impianto utente
Sfiato
Impianto esistente
Lampione
Basamento
B
Lampione
Canale Santa Maria
tratturo
196
P64
Lampione
Costruzione
muro
Strada Statale n.352
linea elettrica BT
tettoia
piazzale
Presa di potenziale
Tombino
L.e.b.t.
90
Sfiato
(OP_13) 20115 R-L60
ALL. FACS FUCINE SRL
DN 100 (4"), DP 64 bar
(IN PROGETTO)
190
(OP_12) 9110537 R-L61
DISM. (4103307) ALL. COM DI PAVIA
DI UDINE 1° PR.
DN 80 (3"), MOP 64 bar
(DA DISMETTERE)
206
163
Com. PAVIA DI UDINE Fg 4

STRALCIO PLANIMETRICO 1:2000
Comune di Pava di Udine F.5 e F.4

DOCUMENTI DI RIFERIMENTO	N.

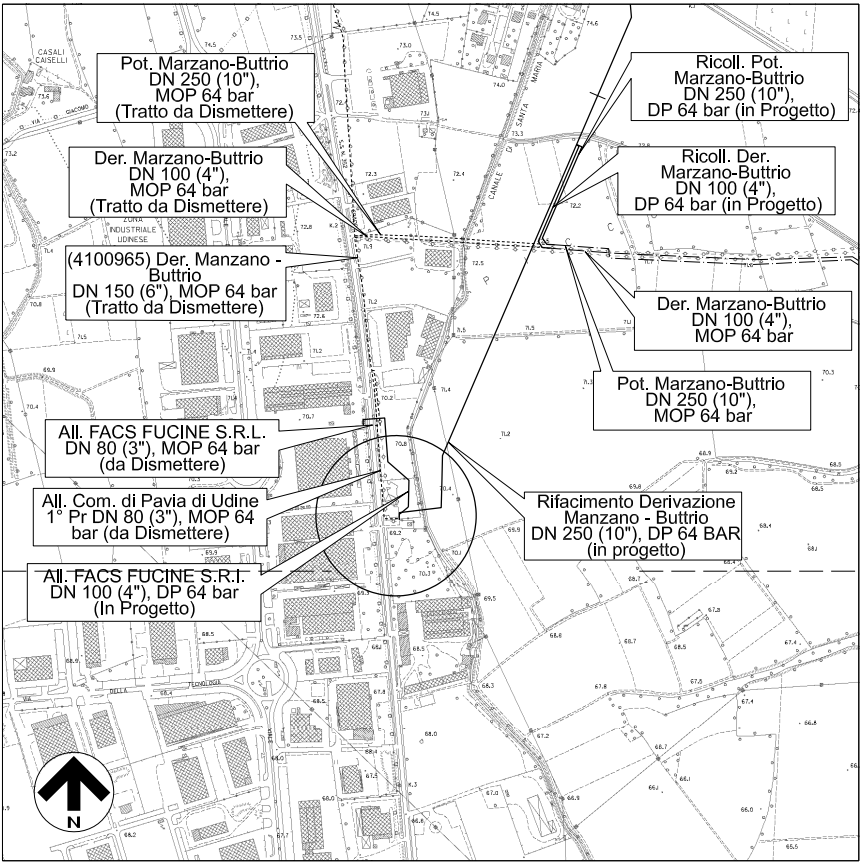
CASALI CAISELLI
Pot. Marzano-Buttrio DN 250 (10"), MOP 64 bar (Tratto da Dismettere)
Ricoll. Pot. Marzano-Buttrio DN 250 (10"), DP 64 bar (in Progetto)
Der. Marzano-Buttrio DN 100 (4"), MOP 64 bar (Tratto da Dismettere)
Ricoll. Der. Marzano-Buttrio DN 100 (4"), DP 64 bar (in Progetto)
ZONA INDUSTRIALE UDINESE
CANALE DI SANTA MARIA
(4100965) Der. Manzano - Buttrio DN 150 (6"), MOP 64 bar (Tratto da Dismettere)
Der. Marzano-Buttrio DN 100 (4"), MOP 64 bar
Pot. Marzano-Buttrio DN 250 (10"), MOP 64 bar
All. FACS FUCINE S.R.L. DN 80 (3"), MOP 64 bar (da Dismettere)
All. Com. di Pavia di Udine 1° Pr DN 80 (3"), MOP 64 bar (da Dismettere)
Rifacimento Derivazione Manzano - Buttrio DN 250 (10"), DP 64 BAR (in progetto)
All. FACS FUCINE S.R.L. DN 100 (4"), DP 64 bar (In Progetto)
N

COROGRAFIA 1:10000
Foglio CTR F. 066160
Foglio CTR F. 087040

Rev.	DATA	DESCRIZIONE	ELABORATO	VERIFICATO	APPROVATO
3	25/05/2021	EMISSIONE PER COSTRUZIONE _ LOTTO 3	Tittarelli	Palozzo	Sabbatini
2	Dicembre 2020	EMISSIONE PER VALUTAZIONE DEL PROGETTO AI SENSI DEL D.P.R. 01/08/2011 n.151	Tittarelli	Palozzo	Sabbatini
1	15/09/2019	EMISSIONE PER APPALTO - LOTTO 3	Tittarelli	Palozzo	Sabbatini
0	25/02/2019	EMISSIONE PER PERMESSI	Tittarelli	Palozzo	Sabbatini

PROPRIETARIO snam

PROGETTISTA SAIPEM

WBS CLIENTE Nr/17157/R-L57
COD. TEC. 20113
COMM. SAIPEM 023088
UNITA' 230

Imp.: DERIVAZIONE MANZANO-BUTTRIO
(20113) DERIVAZIONE MANZANO-BUTTRIO
DN 250 (10"), DP 64 BAR

DISEGNO LC-14E-82686
REVISIONE 3

ATTRAVERSAMENTO
3° ATTRAVERSAMENTO CANALE SANTA MARIA
Gasd. 4^ Specie (MP>1,5<5 bar) Acc. DN80

FG. 1 DI 1
SCALA 1:200

Il presente disegno e' di proprieta' aziendale - La societa' tutelera' i propri diritti a termine di legge. File name: 20113-AT-LC-14E-82686_REV.3