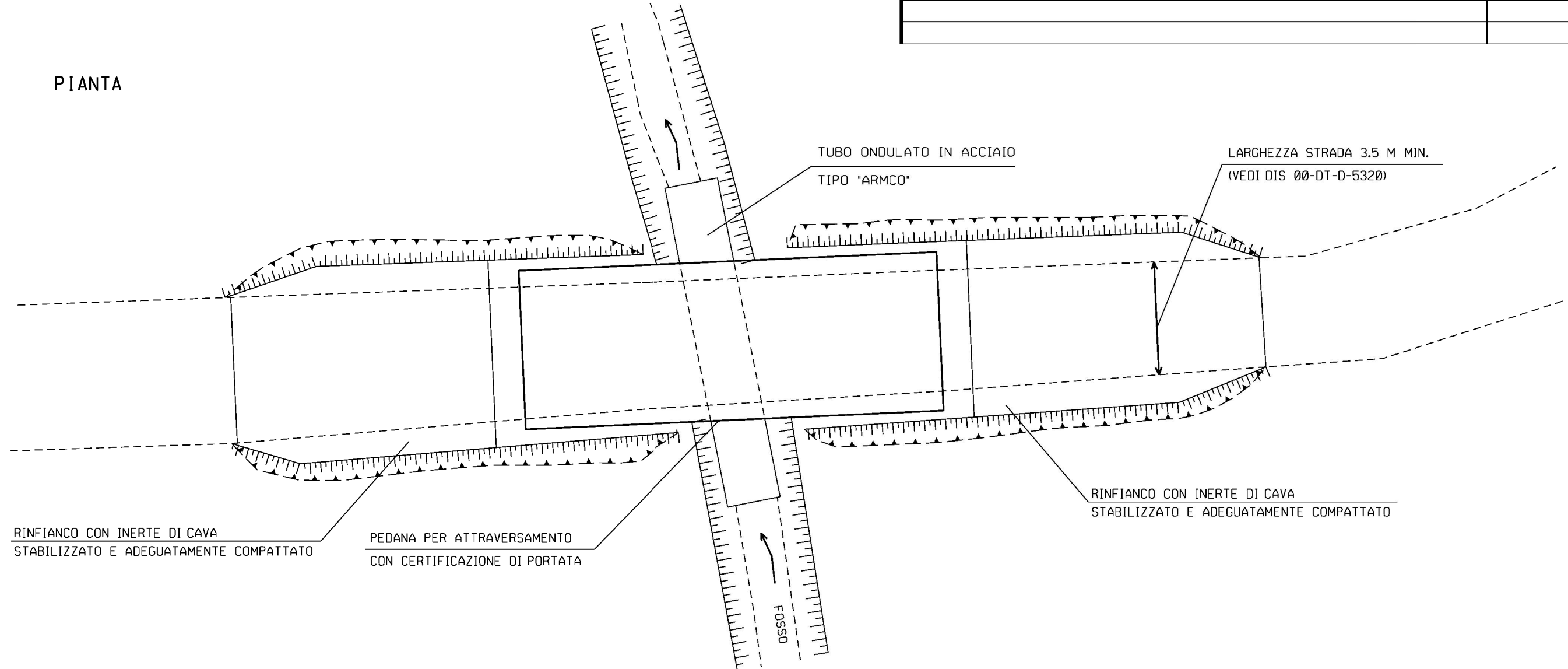


PIANTA

DOCUMENTI DI RIFERIMENTO

N.

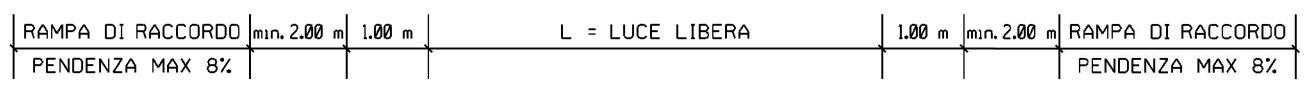
PIANTA



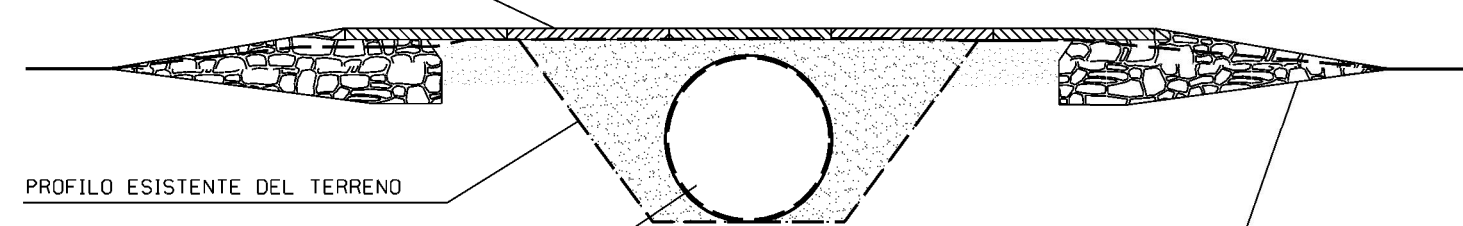
SEZIONE LONGITUDINALE

NOTE:

- 1) LA DIMENSIONE DEL TUBO ONDULATO DOVRA' ESSERE ADEGUATA A GARANTIRE LA SEZIONE D'IDEFLUSSO NATURALE DEL FOSSO.
- 2) LE SPONDE DEL FOSSO SARANNO RIPRISTINATE ALLE CONDIZIONI ANTE OPERA A FINE LAVORI.



PEDANA PER ATTRAVERSAMENTO CON CERTIFICAZIONE DI PORTATA



REV	DATA	DESCRIZIONE	ELABORATO	VERIFICATO	APPROVATO
1	10/05/2021	EMISSIONE PER AUTORIZZAZIONE UNICA	L.MOLINARI	G. AIUDI	G. CICCARELLI
0	26/02/2021	EMISSIONE PER VERIFICA DI FATTIBILITA'	N.R.CANTIELLO	M. MEDAGLIA	G. CICCARELLI

Proprietario	Progettista	DIS. N.
	 R.F.TFM: 011-PJM4-013-00-DT-D-5330	STD-030
RIFACIMENTO GASDOTTI RETE DI CASALBORDINO E OPERE CONNESSE		Revisione 1
		Comm. NR/20400
		Cod. tec. 20400
TOMBATURA PROVVISORIA FOSSI		Scala NS