Via Diocleziano, 107 - 80125 Napoli
Tel. 081.19566613 - Fax. 081.7618640
www.newgreen.it

cogein energy

REGIONE PUGLIA

Comune principale impianto

COMUNE DI ACQUAVIVA DELLE FONTI
PROVINCIA DI BARI

Opere connesse

COMUNE DI GIOIA DEL COLLE
PROVINCIA DI BARI

COMUNE DI SANTERAMO IN COLLE
PROVINCIA DI BARI

COMUNE DI LATERZA
PROVINCIA DI TARANTO

COMUNE DI CASTELLANETA
PROVINCIA DI TARANTO

PROGETTO PER LA REALIZZAZIONE DI UN IMPIANTO PER LA PRODUZIONE DI ENERGIA ELETTRICA DA FONTE EOLICA, AI SENSI DEL D.LGS N. 387 DEL 2003, COMPOSTO DA N° 12 AEREOGENERATORI, PER UNA POTENZA COMPLESSIVA DI 72 MW, SITO NEL COMUNE DI ACQUAVIVA DELLE FONTI (BA) E OPERE CONNESSE NEI COMUNI DI GIOIA DEL COLLE (BA), SANTERAMO IN COLLE (BA), LATERZA (TA) E CASTELLANETA (TA)

COD.REG.	DESCRIZIONE	SCALA DI RAPP.
	SEZIONI LONGITUDINALI E TRASVERSALI DELLE PIAZZOLE DI PROGETTO - H7 -	**1:1000/1:200**
COD. INT.: **TAV. SP7**		

Dott. Ing. GIUSEPPE DE MASI N. 3457 "Sez. A"

REDATTO	VERIFICATO	APPROVATO
dott. Rino Castaldo arch. Rosario Manco	ing. Giuliana Faella ing. Federica Mallozzi dott. Rino Castaldo	ing. Giuseppe De Masi

REVISIONE
Rev.0

DATA
07/2021

QUADRO D'UNIONE

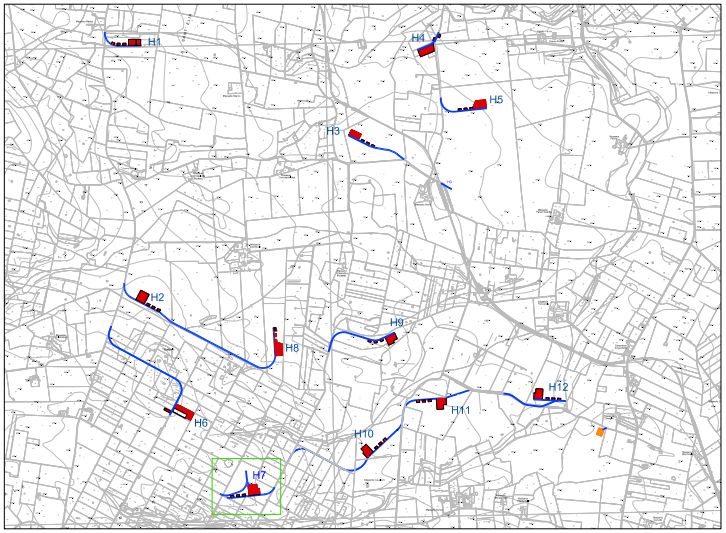
H1
H2
H3
H4
H5
H6
H7
H8
H9
H10
H11
H12

SEZIONI LONGITUDINALI E TRASVERSALI DELLE PIAZZOLE DI PROGETTO - H7 -

INQUADRAMENTO 1:1000

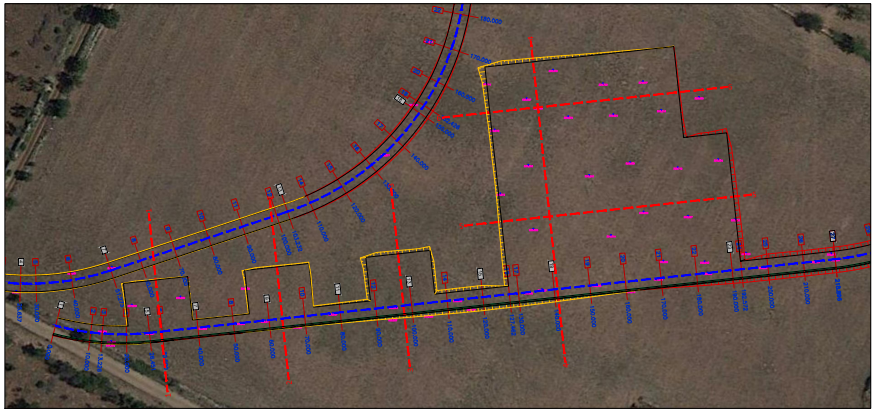

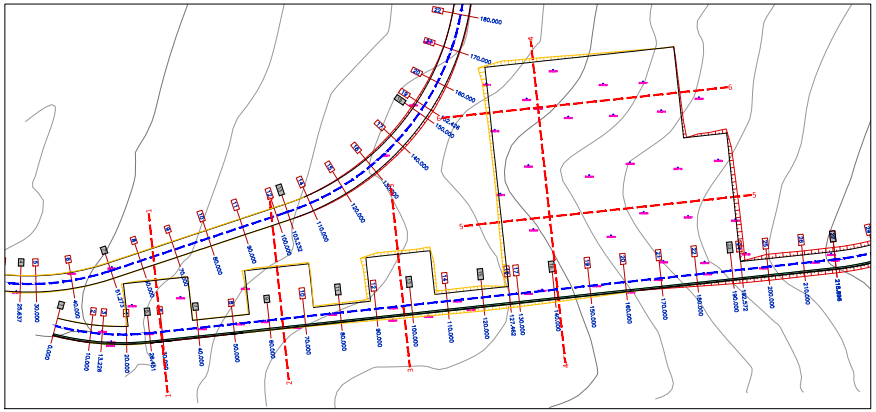

AREA TURBINA H7

SPECIFICHE TECNICHE AREA DI MONTAGGIO TORRI

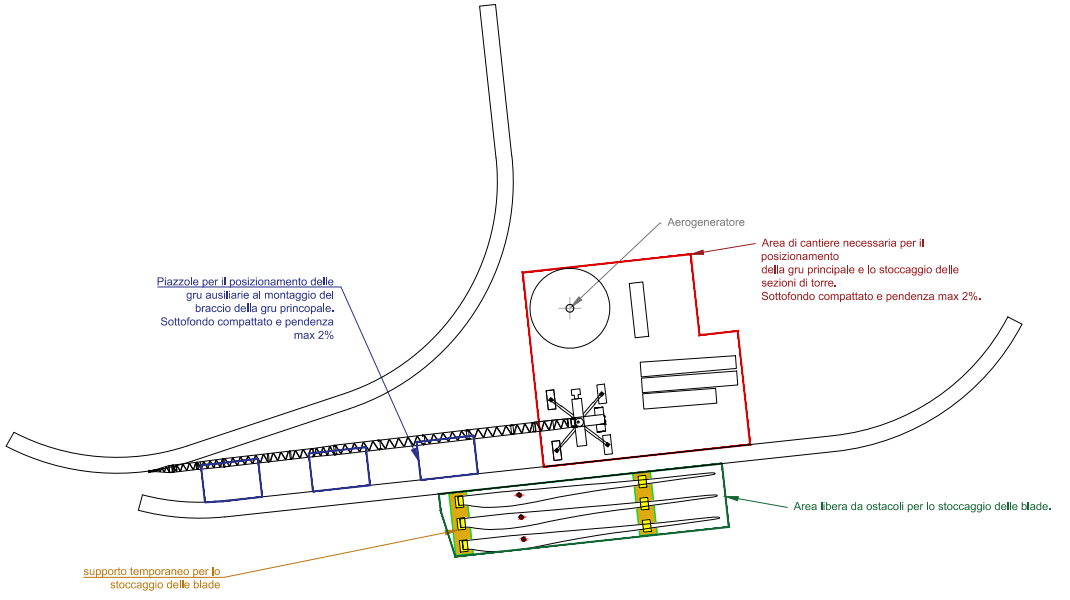
Aerogeneratore
Area di cantiere necessaria per il posizionamento della gru principale e lo stoccaggio delle sezioni di torre. Sottofondo compattato e pendenza max 2%.
Piazzole per il posizionamento delle gru ausiliarie al montaggio del braccio della gru princopale. Sottofondo compattato e pendenza max 2%
Area libera da ostacoli per lo stoccaggio delle blade.
supporto temporaneo per lo stoccaggio delle blade

SEZIONE TRASVERSALE 1

1:200

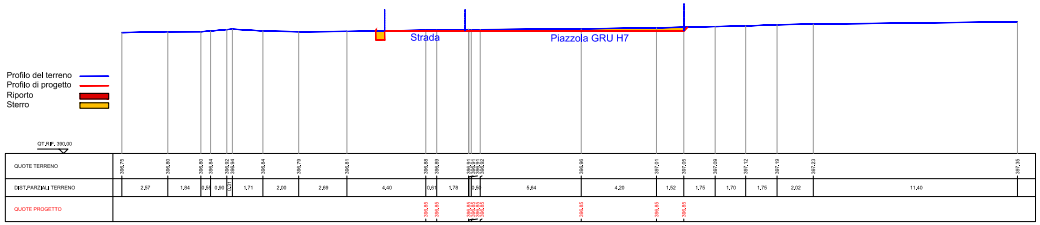

Strada
Piazzola GRU H7
Profilo del terreno
Profilo di progetto
Riporto
Sterro
QT.RIF. 380,00
QUOTE TERRENO
DIST.PARZIALI TERRENO
QUOTE PROGETTO
386,75
386,80
386,80
386,84
386,92
386,94
386,84
386,79
386,81
386,88
386,89
386,96
387,01
387,05
387,09
387,12
387,19
387,23
387,35
2,57
1,84
0,55
0,90
0,31
1,71
2,00
2,68
4,40
0,61
1,78
0,50
5,64
4,20
1,52
1,75
1,70
1,75
2,02
11,40
386,85

ANTE OPERAM

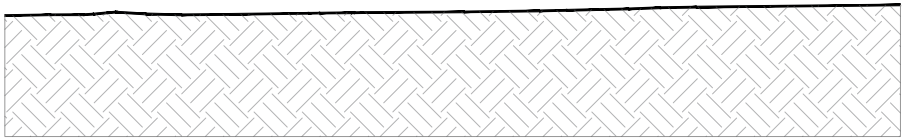

POST OPERAM



SEZIONE TRASVERSALE 2

1:200

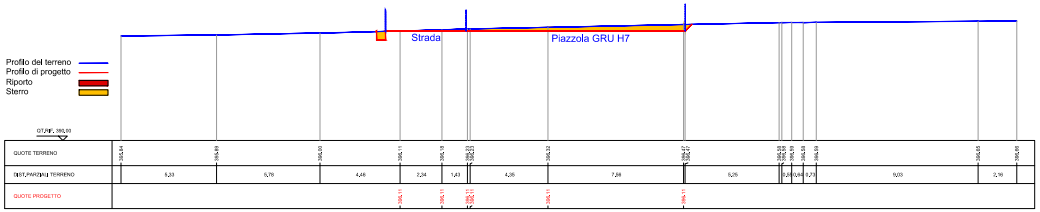

Strada
Piazzola GRU H7
Profilo del terreno
Profilo di progetto
Riporto
Sterro
QT.RIF. 380,00
QUOTE TERRENO
DIST.PARZIALI TERRENO
QUOTE PROGETTO
385,84
386,00
386,11
386,18
386,32
386,47
386,58
386,59
386,65
386,66
5,33
5,78
4,46
2,34
1,43
4,35
7,58
5,26
0,55
0,64
0,73
9,03
2,16
386,11



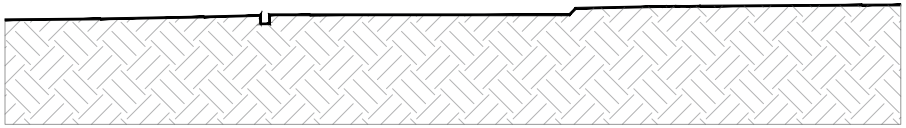

SEZIONE TRASVERSALE 3

1:200

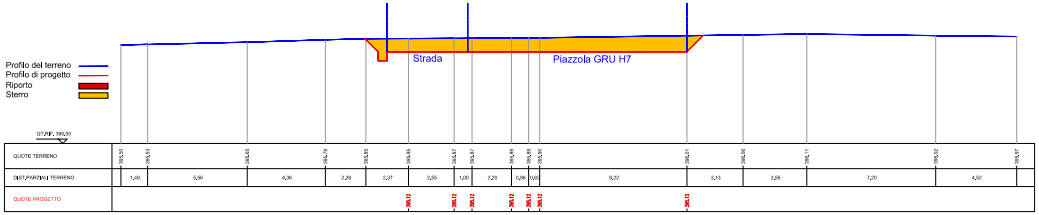
Strada
Piazzola GRU H7
Profilo del terreno
Profilo di progetto
Riporto
Sterro
QT.RIF. 380,00
QUOTE TERRENO
385,50
385,53
385,65
385,78
385,85
385,85
385,87
385,87
385,89
385,89
385,90
386,01
386,06
386,11
386,02
385,97
DIST.PARZIALI TERRENO
1,49
5,56
4,36
2,26
2,37
2,55
1,00
2,20
0,96
0,63
8,22
3,13
3,56
7,20
4,52
QUOTE PROGETTO
385,12
385,12
385,12
385,12
385,12
385,12
385,12

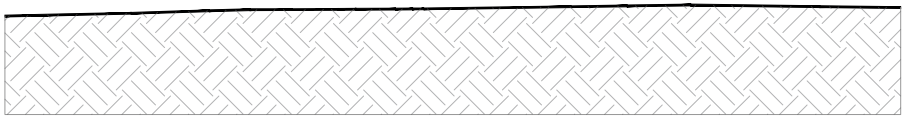

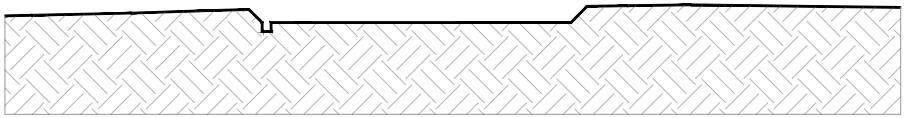

SEZIONE TRASVERSALE PIAZZOLA

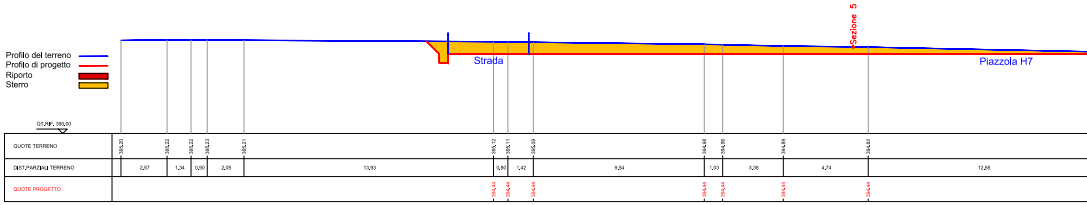
Sezione 5
Strada
Piazzola H7
Profilo del terreno
Profilo di progetto
Riporto
Sterro
QT.RIF. 380,00
QUOTE TERRENO
385,20
385,22
385,22
385,23
385,21
385,12
385,11
385,09
384,98
384,95
384,89
384,82
DIST.PARZIALI TERRENO
2,57
1,34
0,90
2,05
13,93
0,80
1,42
9,54
1,03
3,36
4,74
12,66
QUOTE PROGETTO
384,44
384,44
384,44
384,44
384,44
384,44
384,44

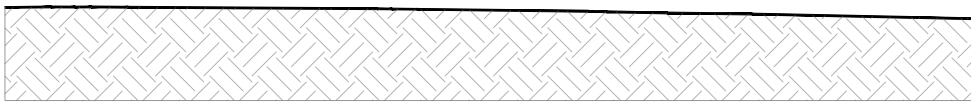

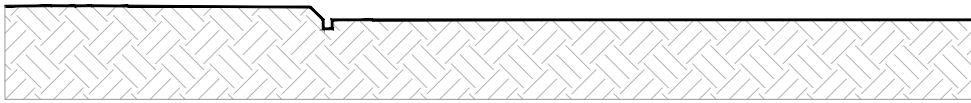

1:200 SEZIONE LONGITUDINALE 5

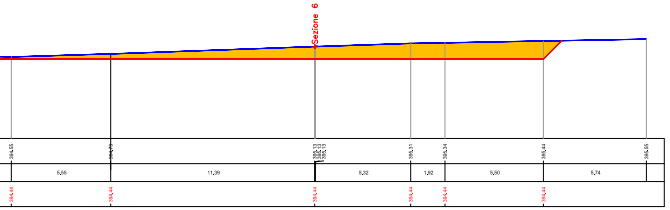
Sezione 6
384,55
385,13
385,31
385,34
385,44
385,55
5,56
11,39
5,32
1,82
5,50
5,74
384,44
384,44
384,44
384,44
384,44
384,44

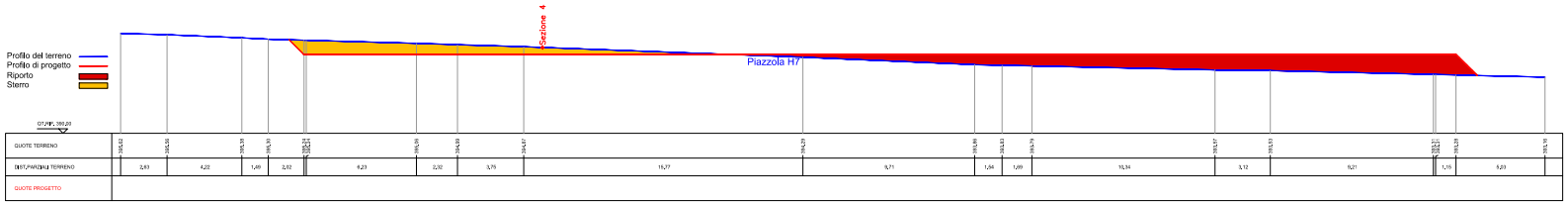
Profilo del terreno
Profilo di progetto
Riporto
Sterro
Sezione 4
Piazzola H7
QT.RIF. 380,00
QUOTE TERRENO
DIST.PARZIALI TERRENO
QUOTE PROGETTO
385,62
385,56
385,38
385,30
384,99
384,87
384,29
383,86
383,83
383,79
383,57
383,53
383,21
383,16
2,63
4,22
1,49
2,02
6,23
2,32
3,75
15,77
9,71
1,54
1,69
10,34
3,12
9,21
1,16
5,03

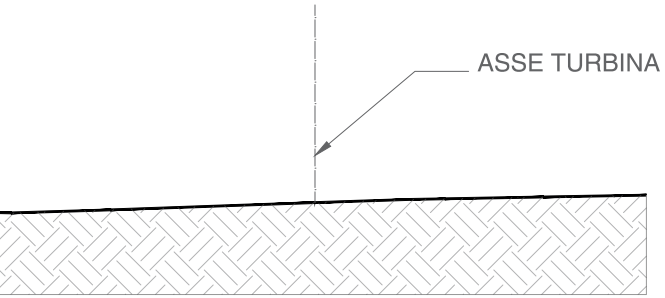
ASSE TURBINA

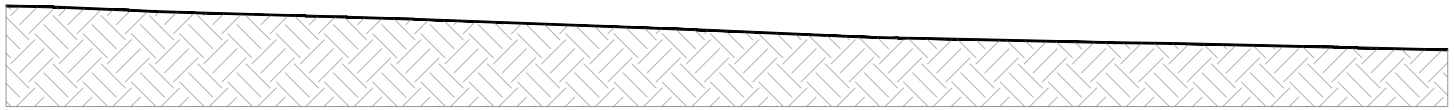

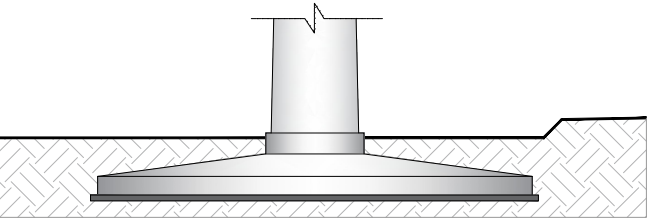

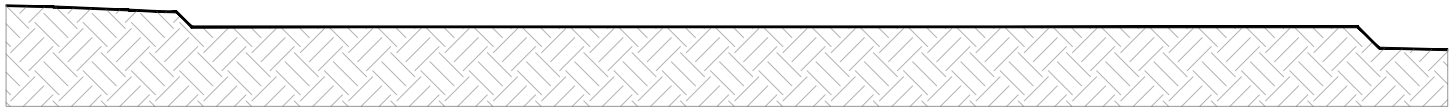

1:200 SEZIONE TRASVERSALE 5 1:200

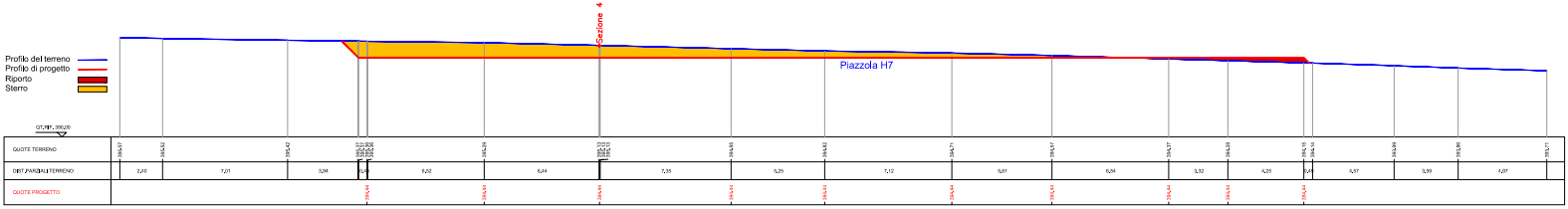
Profilo del terreno
Profilo di progetto
Riporto
Sterro
Sezione 4
Piazzola H7
QT.RIF. 380,00
QUOTE TERRENO
DIST.PARZIALI TERRENO
QUOTE PROGETTO
385,57
385,52
385,42
385,37
385,29
385,13
384,95
384,82
384,71
384,57
384,37
384,28
384,15
384,14
383,99
383,86
383,71
2,40
7,01
3,94
0,48
6,52
6,44
7,35
5,25
7,12
5,61
6,54
3,32
4,25
0,49
4,57
3,59
4,97
384,44

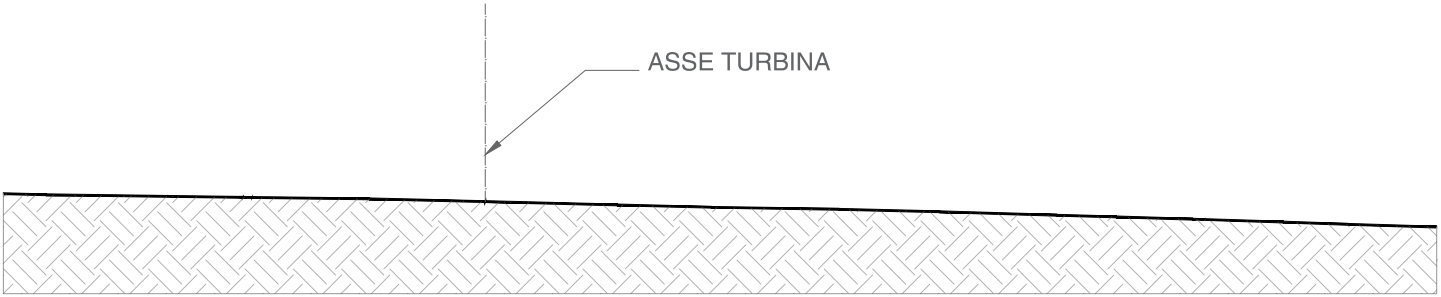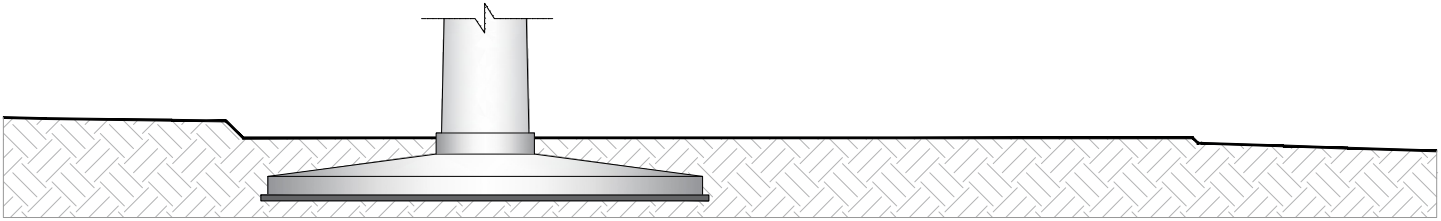
ASSE TURBINA