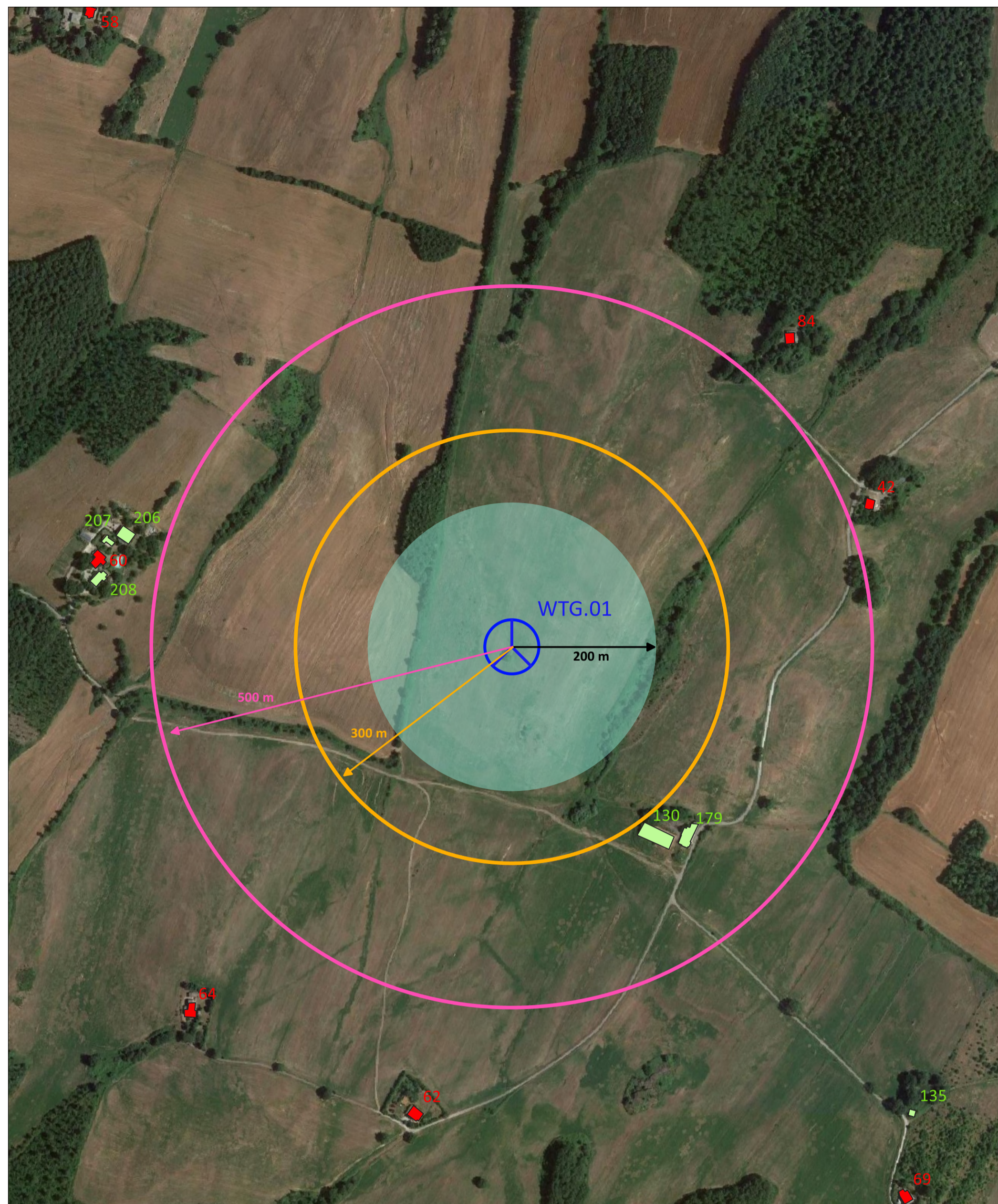


ESTRATTO DELLA CARTA TECNICA REGIONALE CON INDICAZIONI DEI FABBRICATI  
SCALA 1:5.000



ESTRATTO DI ORTOFOTO CON INDICAZIONI DEI FABBRICATI  
SCALA 1:5.000

Fabbricati ricadenti a distanza inferiore a 500 m dall'aerogeneratore con destinazione ABITAZIONE  
Nessuno

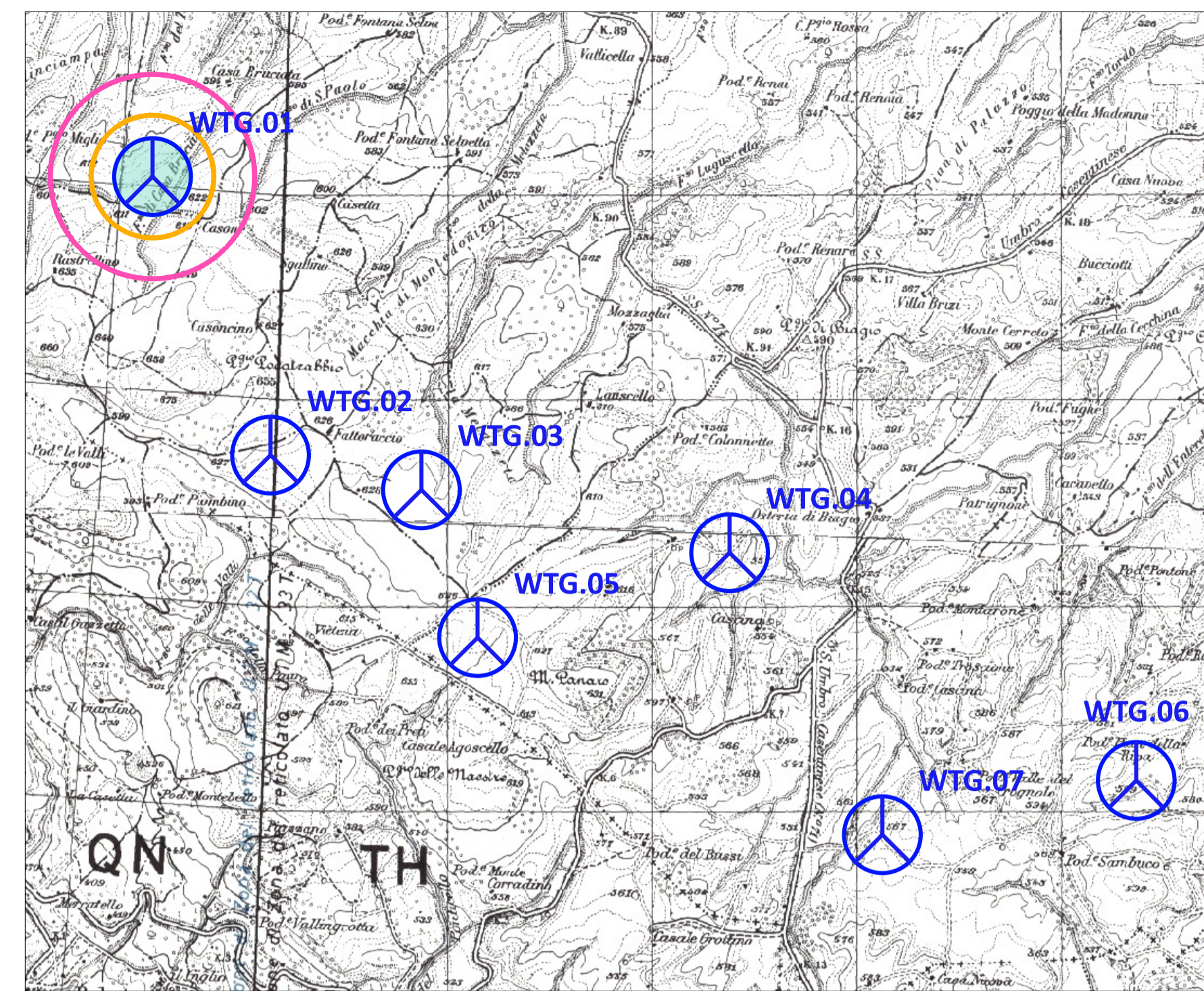
Fabbricati ricadenti a distanza inferiore a 300 m dall'aerogeneratore con destinazione ABITAZIONE  
Nessuno

Fabbricati ricadenti a distanza inferiore a 200 m dall'aerogeneratore con destinazione ABITAZIONE  
Nessuno

Altri Edifici diversi da abitazione

id 130 D/10 [Castel Giorgio foglio 47 part. 47] distanza dall'aerogeneratore 329 m

id 179 D/10 [Castel Giorgio foglio 47 part. 47] distanza dall'aerogeneratore 356 m



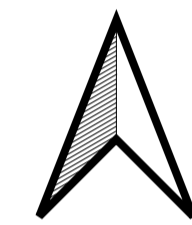
**Legenda**

Aerogeneratore in progetto

**Fabbricati**

Abitazioni

Altri Edifici



|  |                       |   |                    |                    |                  |
|--|-----------------------|---|--------------------|--------------------|------------------|
|  |                       |   |                    |                    |                  |
| <b>Comittente:</b> <b>RWE RENEWABLES ITALIA S.R.L.</b><br>via Andrea Doria, 41/G - 00192 Roma<br>P.IVA/C.F. 06400370968<br>PEC: rwerenewableitaliasrl@legalmail.it |                       |   |                    |                    |                  |
| <b>Titolo del Progetto:</b> <b>PARCO EOLICO "PHOBOS"</b><br>- Comune di Castel Giorgio ed Orvieto (TR) -   |                       |   |                    |                    |                  |
| <b>Documento:</b> PROGETTO DEFINITIVO OPERE CIVILI   |                       | <b>N° Documento:</b> PEOS_OC_26_1   |                    |                    |                  |
| <b>ID PROGETTO:</b> PEOS   | <b>DISCIPLINA:</b> PD | <b>TIPOLOGIA:</b> T   | <b>FORMATO:</b> A1 |                    |                  |
| <b>Elaborato:</b> <b>Verifica delle distanze minime dell'impianto dai fabbricati WTG_01</b>  |                       |   |                    |                    |                  |
| <b>FOGLIO:</b> -   | <b>SCALA:</b> 1:5000  | <b>Nome file:</b> PEOS_OC_26_1_distanza_fabbricati_WTG_01.pdf   |                    |                    |                  |
| <b>Progettazione:</b><br><br><b>NEW DEVELOPMENTS S.r.l.</b><br>piazza Europa, 14<br>87100 Cosenza (CS)   |                       | <b>Progettista:</b><br><br>dott. ing. Giovanni Guzzo Foliaro    dott. ing. Amedeo Costabile    dott. ing. Francesco Meringolo |                    |                    |                  |
| <b>Rev.:</b>   | <b>Data Revisione</b> | <b>Descrizione Revisione</b>  | <b>Redatto</b>     | <b>Controllato</b> | <b>Approvato</b> |
| 00   | 18/05/2021            | PRIMA EMISSIONE   | New Developments   | RWE                | RWE              |