








S.S.45 DELLA VAL DI TREBBIA

AMMODERNAMENTO DELLA STRADA STATALE N. 45 DELLA VAL TREBBIA NEL TRATTO CERNUSCA-RIVERGARO

PROGETTO DEFINITIVO

| | | | |
|--|------|--|--|
| PROGETTAZIONE: ANAS DPRL | | SUPPORTO ALLA PROGETTAZIONE: | |
| I PROGETTISTI: <i>ing. Antonio SCALAMANDRÉ</i> <i>Ordine Ing. di Frosinone n.1063</i> | |  | |
| IL GEOLOGO: <i>geol. Maurizio MARTINO</i> <i>Ordine Geol. del Lazio ES n.457</i> | |  |  <small>Società designata: GA&M s.r.l.</small> |
| IL RESPONSABILE DEL SIA: <i>Ing. Laura TROIANI</i> <i>Ordine Arch. di Roma n.A-31890</i> | |  |  |
| IL COORDINATORE PER LA SICUREZZA IN FASE DI PROGETTAZIONE: <i>geom. E PAIELLA</i> | |  |  |
| VISTO: IL RESPONSABILE DEL PROCEDIMENTO: <i>ing. Anna Maria NOSARI</i> | | DOTT. GEOL. DANILO GALLO | ING. RENATO DEL PRETE |
| PROTOCOLLO | DATA | | |

UB01

U - DOCUMENTAZIONE TECNICO AMMINISTRATIVA

UB - DOCUMENTAZIONE ECONOMICA

ELENCO DESCRITTIVO DELLE VOCI DI PREZZO

| | | | | | |
|-----------------|---------------------------------|-------------|-------------------------------------|-----------|----------------------|
| CODICE PROGETTO | | NOME FILE | | REVISIONE | SCALA: |
| PROGETTO | LIV. PROG. | N. PROG. | UB01-T00CM00CMSEP01_B.dwg | | |
| B 00067 | D | 1801 | CODICE ELAB. T00CM00CMS EP01 | B | ----- |
| | | | | | |
| C | | | | | |
| B | EMISSIONE A SEGUITO ISTRUTTORIA | | LUGLIO 2020 | | |
| A | EMISSIONE | | GIUGNO 2020 | | |
| REV. | DESCRIZIONE | | DATA | REDATTO | VERIFICATO APPROVATO |

| Num.Ord. TARIFFA | DESCRIZIONE DELL'ARTICOLO | unità di misura |
|---------------------|--|-----------------------|
| Nr. 1 A.01.001 | <p>MOVIMENTI DI MATERIA E DEMOLIZIONI SCAVI SCAVO DI SBANCAMENTO IN MATERIA DI QUALSIASI NATURA Anche a campioni di qualsiasi lunghezza, a mano o con mezzi meccanici, in materie di qualunque natura e consistenza salvo quelle definite dai prezzi particolari dell'Elenco, asciutte o bagnate, compresi i muri a secco od in malta di scarsa consistenza, compreso le rocce tenere da piccone, ed i trovanti anche di roccia dura inferiori a mc 1,00 ed anche in presenza d'acqua eseguito: - per apertura della sede stradale e relativo cassonetto; - la bonifica del piano di posa dei rilevati oltre la profondità di 20 cm; - l'apertura di gallerie in artificiale; la formazione o l'approfondimento di cunette, fossi e canali; - l'impianto di opere d'arte; la regolarizzazione o l'approfondimento di alvei in magra; escluso l'onere di sistemazione a gradoni delle scarpate per ammorsamento di nuovi rilevati; compreso l'onere della riduzione del materiale dei trovanti di dimensione inferiore ad 1 mc alla pezzatura di cm 30 per consentirne il reimpiego a rilevato; compresi il carico, l'allontanamento del materiale di risulta, fino a 5 km dal perimetro del lotto, e l'eventuale scarico su aree indicate dall'amministrazione compresi pure la regolarizzazione delle scarpate stradali in trincea, il taglio di alberi e cespugli e l'estirpazione di ceppaie nonché il preventivo accatastamento dell'humus in luoghi di deposito per il successivo riutilizzo a ricoprimento di superfici a verde; compreso l'esaurimento di acqua a mezzo di canali fagatori o cunette od opere simili entro la fascia di 100 m dal luogo di scavo ed ogni altro onere o magistero.</p> | euro mc |
| Nr. 2 A.01.010 | <p>MOVIMENTI DI MATERIA E DEMOLIZIONI SCAVI SOVRAPREZZO PER TRASPORTO A DISCARICA E/O DA CAVA DI PRESTITO OLTRE 5 KM Dal perimetro del lotto con autocarro, per ogni mc e km. Misurato per il solo viaggio di andata.</p> | euro mck |
| Nr. 3 A.02.001.a | <p>MOVIMENTI DI MATERIA E DEMOLIZIONI RILEVATI E DRENAGGI PREPARAZIONE DEL PIANO DI POSA - DEI RILEVATI CON MATERIALI DA CAVA A1/A3 Compreso lo scavo scorticamento per una profondità media di cm 20, previo taglio degli alberi e dei cespugli, estirpazione ceppaie carico, trasporto a rifiuto od a reimpiego delle materie di risulta anche con eventuale deposito e ripresa, compattamento del fondo dello scavo fino a raggiungere la densità prescritta, il riempimento dello scavo ed il compattamento dei materiali all'uopo impiegati fino a raggiungere le quote del terreno preesistente ed il costipamento prescritto compreso ogni onere. Con l'impiego di materiali idonei provenienti da cave di prestito per i rilevati compresa la fornitura dei materiali stessi. Appartenenti ai gruppi A1, A2-4, A2-5, A3.</p> | euro mq |
| Nr. 4 A.02.001.c | <p>MOVIMENTI DI MATERIA E DEMOLIZIONI RILEVATI E DRENAGGI PREPARAZIONE DEL PIANO DI POSA - DEI RILEVATI SENZA SOSTITUZIONE TERRENI A1/A3 Preparazione con compattazione del piano di posa per appoggio di rilevati, anche stradali, su strati superficiali di terreno tipo A1, A2-4, A2-5, A3 per i quali non è necessario sostituire lo strato superficiale.</p> | euro mq |
| Nr. 5 A.02.003.a | <p>MOVIMENTI DI MATERIA E DEMOLIZIONI RILEVATI E DRENAGGI FORNITURA MATERIALI PER RILEVATI DA CAVE CON DISTANZA < 5 KM - AREA NORD. AO, TO, GE, MI, VE, TS, BO.</p> <p>Fornitura in cantiere di materiali per la formazione di rilevati o per riempimenti di cavi o per precariche, tutti provenienti da cave di prestito, appartenenti ai gruppi A.1, A.2-4, A.2-5, A.3; compresa la cavatura, il carico, il trasporto e lo scarico del materiale e tutti gli altri oneri indicati nelle norme tecniche.</p> | euro mc |
| Nr. 6 A.02.004.b | <p>MOVIMENTI DI MATERIA E DEMOLIZIONI RILEVATI E DRENAGGI FORNITURA DI TERRENO VEGETALE PER RIVESTIMENTO DELLE SCARPATE - DA DEPOSITI DELL'AMMINISTRAZIONE Fornitura e stesa di terreno vegetale per aiuolazione verde e per rivestimento scarpate in trincea, proveniente sia da depositi di proprietà dell'amministrazione che direttamente fornito dall'impresa, miscelato con sostanze concimanti, pronto per la stesa anche in scarpata, sistemazione e semina da compensare con la voce di elenco sulla sistemazione in rilevato senza compattamento. Il terreno vegetale potrà provenire dagli scavi di scoticamento, qualora non sia stato possibile il diretto trasferimento dallo scavo al sito di collocazione definitiva.</p> | euro mc |

| Num.Ord. TARIFFA | DESCRIZIONE DELL'ARTICOLO | unità di misura |
|------------------------|--|-----------------------|
| Nr. 7 A.02.007.a | <p>MOVIMENTI DI MATERIA E DEMOLIZIONI RILEVATI E DRENAGGI SISTEMAZIONE IN RILEVATO O IN RIEMPIMENTO - APPARTENENTI AI GRUPPI A1, A2-4, A2-5, A3</p> <p>Ovvero di frantumati di roccia o smarino di galleria, di materiali idonei provenienti sia dagli scavi che dalle cave di prestito, compreso il compattamento a strati fino a raggiungere la densità prescritta, compreso l'eventuale inumidimento; comprese la agomatura e profilatura dei cigli, delle banchine e delle scarpate, rivestita con terra vegetale, compresa ogni lavorazione ed onere per dare il rilevato a perfetta regola d'arte.</p> | euro mc |
| Nr. 8 A.02.007.b | <p>MOVIMENTI DI MATERIA E DEMOLIZIONI RILEVATI E DRENAGGI SISTEMAZIONE IN RILEVATO O IN RIEMPIMENTO - APPARTENENTI AI GRUPPI A2-6, A2-7</p> <p>Di materiali idonei provenienti sia dagli scavi che dalle cave di prestito, compreso il compattamento a strati fino a raggiungere la densità prescritta, compreso l'eventuale inumidimento; comprese la agomatura e profilatura dei cigli, delle banchine e delle scarpate, rivestita con terra vegetale, compresa ogni lavorazione ed onere per dare il rilevato a perfetta regola d'arte.</p> | euro mc |
| Nr. 9 A.02.009 | <p>MOVIMENTI DI MATERIA E DEMOLIZIONI RILEVATI E DRENAGGI MATERIALI ARIDI CON FUNZIONE ANTICAPILLARE O FILTRO</p> <p>Fornitura e posa in opera al di sotto dei rilevati o della sovrastruttura, di materiali aventi funzione di filtro per i terreni sottostanti, disposti su una granulometria da porre in relazione con quella dello strato nei confronti del quale disporsi a protezione secondo la regola del Terzaghi per D.85 % - D.15%, compreso ogni onere di fornitura da qualsiasi distanza, la vagliatura per ottenere la necessaria granulometria, la stesa a superfici piane e livellate, il compattamento meccanico secondo le norme per i rilevati ed ogni altro magistero.</p> | euro mc |
| Nr. 10 A.03.004.a | <p>MOVIMENTI DI MATERIA E DEMOLIZIONI DEMOLIZIONI DEMOLIZIONE DI SOVRASTRUTTURA STRADALE - SENZA REIMPIEGO DI MATERIALI</p> <p>Comprese le pavimentazioni, con gli oneri e le prescrizioni indicate nelle Norme Tecniche, compreso l'onere del lavoro in presenza di traffico, la frantumazione del materiale demolito per poterlo adoperare per altri usi stradali, quali le fondazioni e sottofondazioni, l'accatastamento del materiale in luoghi di deposito fissati dall'Amm.ne, la frantumazione del materiale e la sua miscelazione con altro materiale.</p> | euro mc |
| Nr. 11 B.01.001.a | <p>OPERE D'ARTE SCAVI DI FONDAZIONE - POZZI - DIAFRAMMI SCAVO DI FONDAZIONE - A SEZIONE OBBLIGATA PER PROFONDITÀ FINO A ML 2,00</p> <p>Anche a campioni di qualsiasi lunghezza, in materie di qualsiasi natura e consistenza, asciutta o bagnata, anche in presenza d'acqua con battente non superiore a 20 cm; comprese le murature a secco ed i trovanti anche di roccia lapidea di dimensioni inferiori a 0,5 mc; escluse le rocce tenere o le rocce da mina, i trovanti superiori a 0,5 mc, nonchè le murature a calce o cemento. Comprese le armature occorrenti di qualsiasi tipo, anche a cassa chiusa, con tutti gli oneri e le prescrizioni del Capitolato, compreso l'allontanamento del materiale se a rifiuto fino a 5 km dal perimetro del lotto ed ogni altro onere o fornitura. Fino alla profondità di ml 2,00 sotto il piano di sbancamento.</p> | euro mc |
| Nr. 12 B.01.005.a | <p>OPERE D'ARTE SCAVI DI FONDAZIONE - POZZI - DIAFRAMMI SOVRAPPREZZO AGLI SCAVI DI FONDAZIONE A SEZIONE OBBLIGATA - PER PROFONDITÀ SUPERIORI A M 2,00</p> <p>Sotto il piano di sbancamento e per ogni 2,00 m o frazioni di 2,00 m superanti la suddetta profondità.</p> | euro mc |
| Nr. 13 B.01.010.1.a | <p>OPERE D'ARTE SCAVI DI FONDAZIONE - POZZI - DIAFRAMMI SCAVO A POZZO A CIELO APERTO SUPERFICIE INFERIORE A 20,00 MQ, ROCCIA <25%</p> | |

| Num.Ord. TARIFFA | DESCRIZIONE DELL'ARTICOLO | unità di misura |
|------------------------|--|-----------------------|
| Nr. 14 B.01.010.1.b | <p>- PER PROFONDITÀ FINO A ML 10,00</p> <p>Per fondazioni di ponti e viadotti, muri di sostegno, contrafforti, per il consolidamento di falde montane o simili e per eventuali altri manufatti; eseguito per sottomurazione senza interventi conservativi quali micropali, Jet grouting ecc.;</p> <p>a sezione circolare od ellittica ed eventualmente anche poligonale, in materie di qualunque natura e consistenza, asciutte o bagnate, anche fortemente spingenti, compresa la roccia da mina ed i trovanti di qualsiasi dimensione purchè l'entità della roccia non sia superiore al 25% del volume scavato, inclusi i trovanti.</p> <p>Sono comprese le sbadacchiature, le ferramenta, la scampanatura del pozzo, eseguita e valutata come da norme tecniche, la regolarizzazione del fondo e delle superfici di scavo, il sollevamento con qualsiasi mezzo, anche meccanico, delle materie scavate di risulta e l'allontanamento del materiale.</p> <p>Per mc misurato secondo le norme di capitolato.</p> <p>OPERE D'ARTE SCAVI DI FONDAZIONE - POZZI - DIAFRAMMI SCAVO A POZZO A CIELO APERTO SUPERFICE INFERIORE A 20,00 MQ, ROCCIA <25% - PER PROFONDITÀ DA ML 10,01 A ML 15,00</p> | euro mc |
| Nr. 15 B.01.010.1.c | <p>Per fondazioni di ponti e viadotti, muri di sostegno, contrafforti, per il consolidamento di falde montane o simili e per eventuali altri manufatti; eseguito per sottomurazione senza interventi conservativi quali micropali, Jet grouting ecc.;</p> <p>a sezione circolare od ellittica ed eventualmente anche poligonale, in materie di qualunque natura e consistenza, asciutte o bagnate, anche fortemente spingenti, compresa la roccia da mina ed i trovanti di qualsiasi dimensione purchè l'entità della roccia non sia superiore al 25% del volume scavato, inclusi i trovanti.</p> <p>Sono comprese le sbadacchiature, le ferramenta, la scampanatura del pozzo, eseguita e valutata come da norme tecniche, la regolarizzazione del fondo e delle superfici di scavo, il sollevamento con qualsiasi mezzo, anche meccanico, delle materie scavate di risulta e l'allontanamento del materiale.</p> <p>Per mc misurato secondo le norme di capitolato.</p> <p>OPERE D'ARTE SCAVI DI FONDAZIONE - POZZI - DIAFRAMMI SCAVO A POZZO A CIELO APERTO SUPERFICE INFERIORE A 20,00 MQ, ROCCIA <25% - PER PROFONDITÀ DA ML 15,01 A ML 20,00</p> | euro mc |
| Nr. 16 B.02.001.b | <p>Per fondazioni di ponti e viadotti, muri di sostegno, contrafforti, per il consolidamento di falde montane o simili e per eventuali altri manufatti; eseguito per sottomurazione senza interventi conservativi quali micropali, Jet grouting ecc.;</p> <p>a sezione circolare od ellittica ed eventualmente anche poligonale, in materie di qualunque natura e consistenza, asciutte o bagnate, anche fortemente spingenti, compresa la roccia da mina ed i trovanti di qualsiasi dimensione purchè l'entità della roccia non sia superiore al 25% del volume scavato, inclusi i trovanti.</p> <p>Sono comprese le sbadacchiature, le ferramenta, la scampanatura del pozzo, eseguita e valutata come da norme tecniche, la regolarizzazione del fondo e delle superfici di scavo, il sollevamento con qualsiasi mezzo, anche meccanico, delle materie scavate di risulta e l'allontanamento del materiale.</p> <p>Per mc misurato secondo le norme di capitolato.</p> <p>OPERE D'ARTE FONDAZIONI - DIAFRAMMI - PALI FORMAZIONE DI COLONNA VERTICALE OD INCLINATA DI TERRENO CONSOLIDATO - DIAMETRO DA MM 601 A MM 800</p> <p>A sezione circolare formata mediante l'esecuzione di un preforo a distruzione di nucleo ed iniezione di miscele cementizie mediante una batteria di aste tubolari di immissione secondo le prescrizioni delle Norme Tecniche, avente resistenza caratteristica media, lungo il fusto della colonna, così come previsto dal CSA-Norme Tecniche.</p> <p>Data in opera compreso:</p> <ul style="list-style-type: none"> - l'uso di attrezzature speciali composte da pompe ad alta pressione, sonde idrauliche semoventi, gruppi elettrogeni, impianti di miscelazione con relativi operatori e manovalanza; - la fornitura dei materiali; - il trattamento e l'allontanamento dei fanghi di spurgo; - l'impiego del rivestimento provvisorio; - la fornitura di additivi stabilizzanti od antilavamento; - gli oneri connessi a particolari difficoltà esecutive quali la presenza di acque sotterranee, trovanti ed acclività di pendici; - ogni altra fornitura, prestazione ed onere. | euro mc |

| Num.Ord. TARIFFA | DESCRIZIONE DELL'ARTICOLO | unità di misura |
|----------------------|---|-----------------------|
| Nr. 17 B.02.001.e | <p>OPERE D'ARTE FONDAZIONI - DIAFRAMMI - PALI FORMAZIONE DI COLONNA VERTICALE OD INCLINATA DI TERRENO CONSOLIDATO - PERFORAZIONE A VUOTO PER FORMAZIONE DI COLONNE PER DIAMETRI FINO A MM 1000</p> <p>A sezione circolare formata mediante l'esecuzione di un preforo a distruzione di nucleo ed iniezione di miscele cementizie mediante una batteria di aste tubolari di immissione secondo le prescrizioni delle Norme Tecniche, avente resistenza caratteristica media, lungo il fusto della colonna, così come previsto dal CSA-Norme Tecniche.</p> <p>Data in opera compreso:</p> <ul style="list-style-type: none"> - l'uso di attrezzature speciali composte da pompe ad alta pressione, sonde idrauliche semoventi, gruppi elettrogeni, impianti di miscelazione con relativi operatori e manovalanza; - la fornitura dei materiali; - il trattamento e l'allontanamento dei fanghi di spurgo; - l'impiego del rivestimento provvisorio; - la fornitura di additivi stabilizzanti od antilavamento; - gli oneri connessi a particolari difficoltà esecutive quali la presenza di acque sotterranee, trovanti ed acclività di pendici; - ogni altra fornitura, prestazione ed onere. | euro ml |
| Nr. 18 B.02.035.c | <p>OPERE D'ARTE FONDAZIONI - DIAFRAMMI - PALI PALI TRIVELLATI GRANDE DIAMETRO ESCLUSA ROCCIA LAPIDEA - DIAMETRI MM 1200</p> <p>Eseguiti con perforazione a percussione o rotopercussione secondo le prescrizioni della D.L. con fusto formato da calcestruzzo confezionato a prestazione garantita secondo le UNI EN-206 e UNI 11104 in conformità al DM 20/02/2018 (e s.m. e i.) e circolare esplicativa correlata, per qualsiasi consistenza e secondo le prescrizioni del Capitolato Speciale d'Appalto Rck =>30 N/mm², compresa la formazione del foro, anche a vuoto, in terreni di qualunque natura e consistenza, asciutti o bagnati, anche in presenza d'acqua, esclusa la roccia da mina, i materiali assimilabili ad essa ed i trovanti.</p> <p>Nei prezzi sono compresi e compensati gli oneri per l'eventuale infissione del tuboforma e l'ammorsamento fino alla profondità richiesta ed il ritiro graduale dello stesso durante la realizzazione del fusto, compreso l'onere dell'eventuale presenza di armatura metallica e, ove occorra, la posa in opera di idonea controcamicia di lamierino per il contenimento del getto nella parte in acqua, compresa la sistemazione delle teste dei pali, l'onere di eventuali sovrappessori di scavo e di calcestruzzo sia alla base che lungo il fusto del palo, ed ogni altro onere, noleggio e fornitura per dare i pali completi in ogni loro parte, con la sola esclusione del ferro di armatura e della sola fornitura dell'eventuale controcamicia di lamierino da pagarsi con i relativi prezzi di elenco.</p> <p>Compreso altresì l'allontanamento del materiale di risulta.</p> <p>Per perforazioni eseguite con impiego di tuboforma e l'ammorsamento in roccia per la profondità di un diametro.</p> <p>Per ogni metro di palo misurato secondo le prescrizioni delle Norme Tecniche.</p> | euro ml |
| Nr. 19 B.02.048 | <p>OPERE D'ARTE FONDAZIONI - DIAFRAMMI - PALI LAMIERINO IN ACCIAIO S275 PER PROTEZIONE PALI TRIVELLATI</p> <p>Camicia di protezione dei pali a grande diametro in lamierino dello spessore più opportuno, compresi oneri di trasporto ed inserimento.</p> | euro kg |
| Nr. 20 B.02.100.e | <p>OPERE D'ARTE FONDAZIONI - DIAFRAMMI - PALI PERFORAZIONE MICROPALI SUBVERTICALI AD INCAMICIATURA PARZIALE IN QUALSIASI MATERIA - DIAMETRO ESTERNO MM 191/240</p> <p>Sola perforazione di micropali con andamento verticale o comunque inclinato, con l'onere eventuale del rivestimento del perforo eseguito mediante perforazione a rotazione o rotopercussione, in materie di qualsiasi natura, compresa roccia da mina ecc.; compreso l'allontanamento del materiale di risulta e qualsiasi altro onere per dare il perforo finito per l'introduzione dell'armatura.</p> | euro ml |
| Nr. 21 B.02.100.f | <p>OPERE D'ARTE FONDAZIONI - DIAFRAMMI - PALI PERFORAZIONE MICROPALI SUBVERTICALI AD INCAMICIATURA PARZIALE IN QUALSIASI MATERIA - DIAMETRO ESTERNO MM 241/300</p> <p>Sola perforazione di micropali con andamento verticale o comunque inclinato, con l'onere eventuale del rivestimento del perforo eseguito mediante perforazione a rotazione o rotopercussione, in materie di qualsiasi natura, compresa roccia da mina ecc.; compreso l'allontanamento del materiale di risulta e qualsiasi altro onere per dare il perforo finito per l'introduzione dell'armatura.</p> | euro ml |

| Num.Ord. TARIFFA | DESCRIZIONE DELL'ARTICOLO | unità di misura |
|----------------------|---|-----------------------|
| Nr. 22 B.02.105.e | <p>OPERE D'ARTE FONDAZIONI - DIAFRAMMI - PALI GETTO DI MICROPALI SUBVERTICALI - GETTO A GRAVITÀ O BASSA PRESSIONE - DIAMETRO ESTERNO MM 241/300</p> <p>Pali speciali di fondazione o di piccolo diametro, in verticale o subverticale per ancoraggi od altro, eseguiti in terreni di qualsiasi natura e consistenza, anche in presenza d'acqua, attraverso il getto, nei fori ricavati con perforazione pagata a parte, di miscele di cemento tipo R 325 o di cemento e sabbia con additivi, compreso l'onere del getto in presenza di armatura, questa da pagare a parte, ed ogni altro onere, magistero o fornitura.</p> <p>Palo eseguito mediante iniezioni eseguite a gravità od a bassa pressione di malta fino ad un volume di iniezione pari a 5 volte il volume teorico del foro.</p> <p>Esclusa la fornitura degli eventuali additivi, solo se ordinata dalla D.L., come da Capitolato.</p> | euro ml |
| Nr. 23 B.02.106.d | <p>OPERE D'ARTE FONDAZIONI - DIAFRAMMI - PALI GETTO DI MICROPALI SUBVERTICALI - INIEZIONE AD ALTA PRESSIONE - DIAMETRO ESTERNO MM 191/240</p> <p>Pali speciali di fondazione o di piccolo diametro, in verticale o subverticale per ancoraggi od altro, eseguiti in terreni di qualsiasi natura e consistenza, anche in presenza d'acqua, attraverso il getto, nei fori ricavati con perforazione pagata a parte, di miscele di cemento tipo R 325 o di cemento e sabbia con additivi, compreso l'onere del getto in presenza di armatura, questa da pagare a parte, ed ogni altro onere, magistero o fornitura.</p> <p>Eseguito anche con iniezione di secondo tempo ripetuta ad alta pressione di miscele di cemento e/o sabbia, con dosaggio, per la pasta, di kg 900 di cemento per mc di impasto, qualunque sia il quantitativo iniettato oltre i primi 5 volumi, solo se ordinato espressamente dalla D.L.</p> <p>Esclusa la fornitura degli eventuali additivi, solo se ordinata dalla D.L., come da Capitolato.</p> | euro ml |
| Nr. 24 B.02.110.b | <p>OPERE D'ARTE FONDAZIONI - DIAFRAMMI - PALI TUBO PER MICROPALI DI OGNI DIMENSIONE - IN ACCIAIO S355 CON O SENZA VALVOLATURA</p> <p>Fornitura e posa in opera, nei fori dei pali speciali o micropali, di armatura portante costituita da tubi di acciaio congiunti tra loro a mezzo di appositi manicotti filettati muniti di finestre costituite da due coppie di fori di opportuno diametro, a due a due diametralmente opposti e situati, per ogni coppia, in piani orizzontali distanziati tra loro di circa mm.60 lungo l'asse del tubo; ogni gruppo di fori sarà distanziato di circa m1,50 lungo l'asse del tubo e sarà ricoperto da idoneo manicotto di gomma di adeguata lunghezza, escluso gli oneri per la formazione del foro e per le iniezioni da pagarsi a parte.</p> <p>Fornitura e posa in opera nei fori, di armatura portante costituita da tubi di acciaio di qualità S355, di primo impiego opportunamente certificato, congiunti tra loro a mezzo di appositi manicotti filettati, muniti di finestre costituite da due coppie di fori di opportuno diametro, a due a due diametralmente opposti.</p> <p>Esclusi gli oneri per la formazione del foro, delle valvole e delle iniezioni da pagarsi a parte.</p> | euro kg |
| Nr. 25 B.02.110.c | <p>OPERE D'ARTE FONDAZIONI - DIAFRAMMI - PALI TUBO PER MICROPALI DI OGNI DIMENSIONE - COMPENSO PER OGNI VALVOLA EFFETTIVAMENTE INIETTATA</p> <p>Fornitura e posa in opera, nei fori dei pali speciali o micropali, di armatura portante costituita da tubi di acciaio congiunti tra loro a mezzo di appositi manicotti filettati muniti di finestre costituite da due coppie di fori di opportuno diametro, a due a due diametralmente opposti e situati, per ogni coppia, in piani orizzontali distanziati tra loro di circa mm.60 lungo l'asse del tubo; ogni gruppo di fori sarà distanziato di circa m1,50 lungo l'asse del tubo e sarà ricoperto da idoneo manicotto di gomma di adeguata lunghezza, escluso gli oneri per la formazione del foro e per le iniezioni da pagarsi a parte.</p> <p>Praticata nell'armatura dei micropali, composta da una coppia di fori distanziati di 1 ml lungo l'asse del tubo.</p> <p>I fori sono distanziati tra loro di 60 mm e diametralmente opposti.</p> <p>I fori saranno ricoperti di idoneo manicotto in gomma, purché utilizzati attraverso iniezione ad alta pressione con dispositivo a doppia valvola in modo da assicurare l'effettivo utilizzo del foro così costituito;</p> <p>tale utilizzo dovrà essere dimostrato attraverso prove di riperforazione a campione che assicurino, per almeno n°3 pali su 100, l'avvenuta esecuzione del lavoro.</p> | euro cad |
| Nr. 26 B.02.115 | <p>OPERE D'ARTE FONDAZIONI - DIAFRAMMI - PALI PROFILATI ACCIAIO NP.IPE</p> <p>Di qualsiasi tipo a profilo aperto collegato a una qualsiasi struttura in calcestruzzo singolarmente usato o a costituire armatura di calcestruzzo.</p> <p>Compresa fornitura e posa in opera.</p> | euro kg |
| Nr. 27 | <p>OPERE D'ARTE</p> | |

| Num.Ord. TARIFFA | DESCRIZIONE DELL'ARTICOLO | unità di misura |
|------------------------|--|-----------------------|
| B.02.130.d | <p>FONDAZIONI - DIAFRAMMI - PALI PERFORAZIONI SUBORIZZONTALI AD INCAMICIATURA PARZIALE IN QUALSIASI MATERIA - DEL DIAMETRO MM 191/240</p> <p>Sola perforazione orizzontale o suborizzontale in materie di qualsiasi natura e consistenza e qualsiasi inclinazione, compreso murature, trovanti e roccia da mina, anche in presenza d'acqua eseguita a qualsiasi profondità e per qualsiasi inclinazione sull'orizzontale, a rotazione o rotopercolazione, anche con eventuale rivestimento provvisorio; compresi gli oneri per l'eventuale uso di fanghi bentonitici, le attrezzature occorrenti, gli utensili di perforazione ed ogni altra prestazione ed onere per dare il perforo atto all'introduzione di micropali o tiranti. Esclusi i ponteggi da computarsi a parte.</p> | euro ml |
| Nr. 28 B.02.135.2.d | <p>OPERE D'ARTE FONDAZIONI - DIAFRAMMI - PALI INIEZIONI PER MICROPALI SUBORIZZONTALI RIPETUTE AD ALTA PRESSIONE - PERFORO MM 191 - 240</p> <p>Iniezione di miscela, per riempimento di perfori di micropali suborizzontali, composta di cemento pozzolanico, acqua, filler ed additivi, secondo le prescrizioni di capitolato, eseguite in pressione. Compreso l'onere del getto in presenza di armatura, questa da pagare a parte; compresi e compensati nel prezzo la fornitura di tutti i materiali, le attrezzature necessarie per l'iniezione, ogni altra prestazione ed onere, esclusa la fornitura degli eventuali additivi, solo se ordinata dalla D.L., come da Capitolato.</p> | euro ml |
| Nr. 29 B.02.142 | <p>OPERE D'ARTE FONDAZIONI - DIAFRAMMI - PALI TESTATE DI ANCORAGGIO PER TIRANTI DI QUALUNQUE TENSIONE</p> <p>Compreso l'allettamento con malta o l'inghisaggio nel foro ed ogni altro onere, anche di brevetto, necessario per dare il prodotto finito a regola d'arte. Compresa la fornitura e la posa in opera.</p> | euro cad |
| Nr. 30 B.03.025.a | <p>OPERE D'ARTE MURATURE - CONGLOMERATI CEMENTIZI CONGLOMERATO CEMENTIZIO PER MAGRONE E/O OPERE DI SOTTOFONDAZIONE - CON CEMENTO: 150 Kg/mc</p> <p>Confezionato a prestazione garantita fornito a piè d'opera, con classi di esposizione indicati negli elaborati progettuali secondo norma UNI EN 206/1:2006 e UNI 11104 in conformità al D.M. 14/01/2008 per qualsiasi classe di resistenza e secondo le prescrizioni del Capitolato Speciale d'Appalto, confezionato a norma di legge secondo le indicazioni e prescrizioni del capitolato Speciale d'Appalto, anche se debolmente armato (fino ad un massimo di 30 Kg per mc) confezionato con cemento, inerti ed acqua. Compresa la fornitura del materiale in cantiere, lo spargimento, la vibrazione e quant'altro necessario per dare l'opera eseguita a regola d'arte, esclusi i ponteggi le casseforme e il ferro d'armatura.</p> | euro mc |
| Nr. 31 B.03.030.a | <p>OPERE D'ARTE MURATURE - CONGLOMERATI CEMENTIZI CALCESTRUZZO NON STRUTTURALE - CLASSE DI RESISTENZA C20/25 (RCK>=25 N/mmq)</p> <p>A prestazione garantita secondo le UNI EN-206 e UNI 11104 in conformità al DM 20/02/2018 (e s.m. e i.) e circolare esplicativa correlata, confezionato a norma di legge secondo le indicazioni e prescrizioni del capitolato Speciale d'Appalto, escluse le casseforme ed il ferro di armatura, in classe consistenza fino a S4, per opere non armate o debolmente armate (fino ad un'incidenza massima di 30 kg/m3), per tutte le classi di esposizione, secondo le prescrizione indicate nel CSA. Compresi fornitura/trasporto materiale in cantiere, getto, vibrazione e stagionatura.</p> | euro mc |
| Nr. 32 B.03.031.c | <p>OPERE D'ARTE MURATURE - CONGLOMERATI CEMENTIZI CALCESTRUZZI STRUTTURALI PER OPERE DI FONDAZIONE IN C.A. O C.A.P. - CLASSE DI RESISTENZA C32/40 (RCK>=40 N/mmq)</p> <p>A prestazione garantita secondo le UNI EN-206 e UNI 11104 in conformità al D.M. 14/01/2008, confezionato a norma di legge secondo le indicazioni e prescrizioni del capitolato Speciale d'Appalto, escluse le casseforme ed il ferro di armatura, in classe di consistenza fino a S4, per tutte le classi di esposizione, secondo le prescrizione indicate nel CSA. Compresa fornitura/trasporto materiale in cantiere, getto, vibrazione e stagionatura.</p> | euro mc |

| Num.Ord. TARIFFA | DESCRIZIONE DELL'ARTICOLO | unità di misura |
|----------------------|--|-----------------------|
| Nr. 33 B.03.031.d | <p>OPERE D'ARTE MURATURE - CONGLOMERATI CEMENTIZI CALCESTRUZZI STRUTTURALI PER OPERE DI FONDAZIONE IN C.A. O C.A.P. - CLASSE DI RESISTENZA C35/45 (RCK>=45 N/mm²)</p> <p>A prestazione garantita secondo le UNI EN-206 e UNI 11104 in conformità al DM 20/02/2018 (e s.m. e i.) e circolare esplicativa correlata, confezionato a norma di legge secondo le indicazioni e prescrizioni del capitolato Speciale d'Appalto, escluse le casseforme ed il ferro di armatura, in classe di consistenza fino a S4, per tutte le classi di esposizione, secondo le prescrizione indicate nel CSA. Compresa fornitura/trasporto materiale in cantiere, getto, vibrazione e stagionatura.</p> | euro mc |
| Nr. 34 B.03.035.c | <p>OPERE D'ARTE MURATURE - CONGLOMERATI CEMENTIZI CALCESTRUZZI STRUTTURALI PER OPERE IN ELEVAZIONE VERTICALI O ORIZZONTALI IN C.A. O C.A.P. - CLASSE DI RESISTENZA C32/40 (RCK>=40 N/mm²)</p> <p>A prestazione garantita secondo le UNI EN-206 e UNI 11104 in conformità al D.M. 14/01/2008, confezionato a norma di legge secondo le indicazioni e prescrizioni del capitolato Speciale d'Appalto, escluse le casseforme ed il ferro di armatura, in classe di consistenza fino a S4 per tutte le classi di esposizione, secondo le prescrizione indicate nel CSA. Compresa fornitura/trasporto materiale in cantiere, getto, vibrazione e stagionatura.</p> | euro mc |
| Nr. 35 B.03.035.d | <p>OPERE D'ARTE MURATURE - CONGLOMERATI CEMENTIZI CALCESTRUZZI STRUTTURALI PER OPERE IN ELEVAZIONE VERTICALI O ORIZZONTALI IN C.A. O C.A.P. - CLASSE DI RESISTENZA C35/45 (RCK>=45 N/mm²)</p> <p>A prestazione garantita secondo le UNI EN-206 e UNI 11104 in conformità al D.M. 14/01/2008, confezionato a norma di legge secondo le indicazioni e prescrizioni del capitolato Speciale d'Appalto, escluse le casseforme ed il ferro di armatura, in classe di consistenza fino a S4 per tutte le classi di esposizione, secondo le prescrizione indicate nel CSA. Compresa fornitura/trasporto materiale in cantiere, getto, vibrazione e stagionatura.</p> | euro mc |
| Nr. 36 B.04.001 | <p>OPERE D'ARTE CASSEFORME - ARMATURE - CENTINATURE CASSEFORME PIANE ORIZZONTALI O VERTICALI PER CONGLOMERATI CEMENTIZI</p> <p>Per strutture in conglomerato cementizio semplice, armato ordinario o precompresso, piane o con curvatura non inferiore a 10 m di raggio, cilindriche o con elementi preformati, comprese le gallerie artificiali a copertura rettilinea, compreso disarmo, sfrido, chioderia, le armature di sostegno per qualsiasi altezza, escluse le armature di sostegno oltre i 2 metri di luce.</p> | euro mq |
| Nr. 37 B.04.002 | <p>OPERE D'ARTE CASSEFORME - ARMATURE - CENTINATURE CASSERATURE CURVE O BOMBATE PER STRUTTURE SPECIALI</p> <p>Per getti di cemento armato o precompresso avente curvatura tridimensionale con raggio di curvatura non superiore a ml 10, atte ad ottenere superfici omogenee d'alta qualità, escluse comunque le casserature cilindriche o eseguite con materiali preformati, eseguite con pannelli appositamente costruiti per il tipo di struttura di progetto ed assemblati in opera a contenimento del getto, con tutti gli altri oneri di cui al prezzo relativo alle casserature piane.</p> | euro mq |
| Nr. 38 B.04.016 | <p>OPERE D'ARTE CASSEFORME - ARMATURE - CENTINATURE COPPELLA (DALLA) PREFABBRICATA O CASSAFORMA X SOLETTE SU TRAVI VARATE</p> <p>Confezionata con conglomerato cementizio vibrato con Rck > 37 N/mm² ed armata con acciaio B450C, di spessore non inferiore a cm 5 e non superiore a cm 8, avente superfici in vista perfettamente piane e lisce, ovvero lavorate con appositi motivi. Qualora venga usata quale cassaforma a perdere, dovrà avere l'armatura sporgente nella parte a contatto con il getto da conglobare nel getto stesso. Data in opera compresa l'armatura in acciaio ed ogni onere di prefabbricazione, trasporto e montaggio. Il prezzo compensa inoltre le casseforme per il getto di solette tra travi prefabbricate e varate; in tal caso si deterranno dal computo della soletta i volumi di calcestruzzo della coppella.</p> | euro mq |
| Nr. 39 B.05.030 | <p>OPERE D'ARTE ACCIAI E STRUTTURE IN ACCIAIO ACCIAIO IN BARRE TONDE B450C BARRE AD ADERENZA MIGLIORATA</p> <p>Acciaio classe B450C controllato in stabilimento, di qualsiasi diametro per lavori in cemento armato, dato in opera compreso l'onere delle piegature, il filo per le legature, le eventuali saldature per giunzioni, distanziatori, lo sfrido, ecc. Compresa la fornitura e la posa in opera.</p> | euro kg |
| Nr. 40 B.05.050.a | <p>OPERE D'ARTE ACCIAI E STRUTTURE IN ACCIAIO RETE ELETTRICALI</p> | |

| Num.Ord. TARIFFA | DESCRIZIONE DELL'ARTICOLO | unità di misura |
|----------------------|---|-----------------------|
| Nr. 41 B.05.060 | <p>- RETE ACCIAIO B450C In fili d'acciaio, rispondente alle caratteristiche di cui alla normativa vigente, per lavori in cemento armato, per armature di intonaco, gunite e recupero di strutture portanti esistenti, per qualsiasi dimensione e maglia e spessori di filo, compreso il taglio, lo sfrido per sovrapposizioni, il materiale e l'attrezzatura per il fissaggio alle strutture rivestite. Compresa la fornitura e la posa in opera.</p> <p>OPERE D'ARTE ACCIAI E STRUTTURE IN ACCIAIO SOVRAPREZZO ALL'ACCIAIO PER ZINCATURA A CALDO</p> | euro kg |
| Nr. 42 B.06.011 | <p>Anche in barre tonde per cementi armati o precompressi, per la protezione superficiale data con zincatura minima compresa tra 60 e 100 micron effettuata con trattamento a caldo in officina compreso ogni onere di lavorazione e trasporto.</p> <p>OPERE D'ARTE OPERE DI RIVESTIMENTO E PROTEZIONE TRATTAMENTO PROTETTIVO PER SUPERFICI D'ESTRADOSSO D'IMPALCATO Malta epossicementizia tricomponente tixotropica resistente agli agenti aggressivi dell'ambiente e cloruri, a bassissima porosità capillare, per la impermeabilizzazione delle solette di ponte nonché per l'isolamento contro le sottotensioni di vapore e per l'esecuzione di successivi trattamenti di impermeabilizzazione il trattamento verrà eseguito, previa pulitura e rinvivatura delle superfici del calcestruzzo con idropulitura od idrolavaggio, nonché rasatura e regolarizzazione con malte cementizie polimeriche modificate da pagare a parte. Il prodotto dovrà rispondere alle seguenti caratteristiche prestazionali: - Resistenza a compressione a 28 gg = 35 MPa (UNI EN 12190); - Resistenza a flessione a 28 gg = 10 MPa (UNI EN 196/1); - Aderenza al cls (UNI EN 1542) = 2 MPa; - Compatibilità termica misurata come adesione (UNI EN 1542), dopo 50 cicli di gelo-disgelo con sali disgelanti, (UNI EN 13687) = 2 MPa; - Assorbimento capillare (UNI EN 13057) = 0,003 kg/(m² x h^{0,5}). Per ogni metro quadrato e per lo spessore minimo di mm 3 di trattamento.</p> | euro kg |
| Nr. 43 B.06.040 | <p>OPERE D'ARTE OPERE DI RIVESTIMENTO E PROTEZIONE RIVESTIMENTO DI MURATURE IN ELEVAZIONE</p> <p>di qualsiasi genere in elevazione, retta o curva, di qualsiasi altezza, formata con pietra locale dello spessore non inferiore a cm4, ben ammassato nella muratura retrostante in opera a corsi regolari o ad "opus incertum" con malta cementizia confezionata con Kg 350 di cemento normale compresi il compenso della lavorazione della faccia vista la stuccatura e stilatura dei giunti con malta cementizia, la costruzione, nolo, nonché quanto altro occorra per dare il lavoro finito a regola d'arte. Esclusi eventuali ponteggi ed impalcature, da computarsi a parte.</p> | euro mq |
| Nr. 44 B.06.085 | <p>OPERE D'ARTE OPERE DI RIVESTIMENTO E PROTEZIONE MANTO IMPERMEABILIZZANTE</p> <p>Costituito da guaina in poliestere plasticobituminoso prefabbricato ad alta resistenza meccanica, più poliestere non tessuto a filo continuo con elevato contenuto in resine polipropilene ed elastomeri il tutto costituente un compact di perfetta stabilità e compattezza che conferisce alla guaina notevole resistenza all'allungamento, all'invecchiamento, nonché una perfetta impermeabilità della struttura, il tutto dello spessore di mm 4 calibrato e munito di marchio di qualità di 1^a scelta, posto in opera a lasanghe, compreso e compensato nel prezzo ogni onere per la formazione di giunti, sovrapposizioni sfridi ecc. e quanto altro occorre per dare il lavoro compiuto a perfetta regola d'arte. Compresa la fornitura e la posa in opera.</p> | euro mq |
| Nr. 45 B.07.025.a | <p>OPERE D'ARTE INIEZIONI - APPOGGI - GIUNTI - FINITURE ISOLATORI ELASTOMERICI - PER ISOLATORI AVENTI UNA DIMENSIONE TOTALE COMPRESA TRA I 31 E 120 DMC Fornitura e posa in opera di isolatori elastomerici - marcati CE secondo UNI/EN 15129/2009 - realizzati mediante un cuscinio di elastomero armato ad alto valore di smorzamento, vulcanizzato sopra e sotto ad una piastra di acciaio a cui va fissata mediante viti una o più piastre con funzione di ancoraggio aventi le seguenti caratteristiche: - Modulo Dinamico di Taglio Gdin (N/mm²) a =1 e frequenza 0.5 Hz; - Valore di Smorzamento (%) a =1 e frequenza 0.5 Hz. I dispositivi sono ancorati alla struttura superiore ed inferiore mediante zanche e viti. Tutte le superfici metalliche esposte alla corrosione dovranno essere protette in conformità alla UNI EN 1337-9. Sono escluse dal prezzo: - le prove di accettazione sui dispositivi in conformità al D.M. 14/01/2008 e s.m.i.; - l'orditura metallica di supporto ed ancoraggio alla struttura;</p> | euro mq |

| Num.Ord. TARIFFA | DESCRIZIONE DELL'ARTICOLO | unità di misura |
|----------------------|---|-----------------------|
| Nr. 46 B.07.025.b | <p>- la fornitura di eventuali malte di inghisaggio, contropiastre, nonché eventuali ponteggi, impalcature o attrezzature mobili necessarie per la posa e l'accesso al posto di lavoro. Sono invece comprese le prove di qualificazione sui dispositivi in conformità al D.M. 14/01/2008 e s.m.i. Come volume di riferimento si dovrà intendere quello costituito dalle dimensioni in pianta della parte in gomma per l'altezza totale dell'isolatore, comprese le piastre metalliche ad essa fissate.</p> <p>OPERE D'ARTE INIEZIONI - APPOGGI - GIUNTI - FINITURE ISOLATORI ELASTOMERICI - SOVRAPPREZZO ALLA VOCE B.07.025.a PER ISOLATORI AVENTI UNA DIMENSIONE INFERIORE A 30 DMC (%) Fornitura e posa in opera di isolatori elastomerici - marcati CE secondo UNI/EN 15129/2009 - realizzati mediante un cuscinio di elastomero armato ad alto valore di smorzamento, vulcanizzato sopra e sotto ad una piastra di acciaio a cui va fissata mediante viti una o più piastre con funzione di ancoraggio aventi le seguenti caratteristiche: - Modulo Dinamico di Taglio Gdin (N/mm²) a =1 e frequenza 0.5 Hz; - Valore di Smorzamento (%) a =1 e frequenza 0.5 Hz. I dispositivi sono ancorati alla struttura superiore ed inferiore mediante zanche e viti. Tutte le superfici metalliche esposte alla corrosione dovranno essere protette in conformità alla UNI EN 1337-9. Sono escluse dal prezzo: - le prove di accettazione sui dispositivi in conformità al D.M. 14/01/2008 e s.m.i.; - l'orditura metallica di supporto ed ancoraggio alla struttura; - la fornitura di eventuali malte di inghisaggio, contropiastre, nonché eventuali ponteggi, impalcature o attrezzature mobili necessarie per la posa e l'accesso al posto di lavoro. Sono invece comprese le prove di qualificazione sui dispositivi in conformità al D.M. 14/01/2008 e s.m.i. Come volume di riferimento si dovrà intendere quello costituito dalle dimensioni in pianta della parte in gomma per l'altezza totale dell'isolatore, comprese le piastre metalliche ad essa fissate.</p> | euro dmc |
| Nr. 47 B.07.050.c | <p>OPERE D'ARTE INIEZIONI - APPOGGI - GIUNTI - FINITURE GIUNTO IN ELASTOMERO ARMATO - PER SCORRIMENTO FINO A MM 200</p> <p>Per impalcati di ponti e viadotti realizzato con elementi in gomma avente le caratteristiche specifiche nel capitolato speciale d'appalto, rinforzato con inserti metallici vulcanizzati. Gli inserti metallici devono essere interamente conglobati nella gomma per evitare corrosioni; essi devono essere inoltre disposti in modo tale che in qualsiasi sezione verticale del giunto sia presente un inserto metallico. Le armature metalliche in corrispondenza della fenditura della struttura devono essere dimensionate per sopportare i carichi stradali previsti. In nessun punto lo spessore del giunto deve essere inferiore a 10 mm. Compresi e compensati nel prezzo: - l'eventuale taglio con idonea segatrice a disco della pavimentazione, per tutta la larghezza e lunghezza necessarie, demolizione e trasporto a discarica, la preparazione dell'estradosso delle solette interessate al giunto, mediante bocciardatura spinta a qualsiasi profondità, lavaggio delle superfici, soffiatura con aria compressa, la fornitura e posa di un tubo di drenaggio per la raccolta delle acque provenienti dall'interno delle pavimentazioni, da porre in opera a monte o a valle del giunto; - il getto di malta di resina epossidica, avente opportuna granulometria, con funzione di cuscinetto tra soletta e l'intradosso della struttura formante il giunto vero e proprio, la fornitura e posa della gabbia di armatura del getto di malta, l'ancoraggio della gabbia alla soletta eseguito secondo le indicazioni della D.L.; - la fornitura e la posa in opera del giunto di dilatazione vero e proprio, completo di ancoraggi alle solette e collanti vari secondo quanto specificato nei disegni dalla ditta fornitrice e quanto ordinato dalla D.L.; - il sistema di ancoraggio realizzato con tirafondi di idonea sezione e lunghezza; - la scossalina di drenaggio in neoprene armata con maglia quadra di juta imputrescibile, fissata alla soletta con adesivo epossidico, previa ravvivatura dell'estradosso della soletta; - il sistema di masselli di raccordo alla pavimentazione realizzato in malta epossidica ad altissima resistenza alla compressione e all'abrasione; - la tavoletta in neoprene armata con piastre in acciaio vulcanizzate al neoprene stesso ed incollata al cuscinio sottostante con resina bicomponente. I disegni ed i materiali da utilizzare dovranno essere preventivamente accettati dalla D.L. Il tutto posto in opera a perfetta regola d'arte. PER ESCURSIONI TRASVERSALI FINO A 50 MM.</p> | euro % |
| Nr. 48 B.07.050.d | <p>OPERE D'ARTE INIEZIONI - APPOGGI - GIUNTI - FINITURE GIUNTO IN ELASTOMERO ARMATO - PER SCORRIMENTO FINO A MM 300</p> <p>Per impalcati di ponti e viadotti realizzato con elementi in gomma avente le caratteristiche specifiche nel capitolato speciale d'appalto, rinforzato con inserti metallici vulcanizzati. Gli inserti metallici devono essere interamente conglobati nella gomma per evitare corrosioni; essi devono essere inoltre disposti in modo tale che in qualsiasi sezione verticale del giunto sia presente un inserto metallico. Le armature metalliche in corrispondenza della fenditura della struttura devono essere dimensionate per sopportare i carichi</p> | euro ml |

| Num.Ord. TARIFFA | DESCRIZIONE DELL'ARTICOLO | unità di misura |
|----------------------|---|-----------------------|
| | <p>stradali previsti. In nessun punto lo spessore del giunto deve essere inferiore a 10 mm. Compresi e compensati nel prezzo:</p> <ul style="list-style-type: none"> - l'eventuale taglio con idonea segatrice a disco della pavimentazione, per tutta la larghezza e lunghezza necessarie, demolizione e trasporto a discarica, la preparazione dell'estradosso delle solette interessate al giunto, mediante bocciardatura spinta a qualsiasi profondità, lavaggio delle superfici, soffiatura con aria compressa, la fornitura e posa di un tubo di drenaggio per la raccolta delle acque provenienti dall'interno delle pavimentazioni, da porre in opera a monte o a valle del giunto; - il getto di malta di resina epossidica, avente opportuna granulometria, con funzione di cuscinetto tra soletta e l'intradosso della struttura formante il giunto vero e proprio, la fornitura e posa della gabbia di armatura del getto di malta, l'ancoraggio della gabbia alla soletta eseguito secondo le indicazioni della D.L.; - la fornitura e la posa in opera del giunto di dilatazione vero e proprio, completo di ancoraggi alle solette e collanti vari secondo quanto specificato nei disegni dalla ditta fornitrice e quanto ordinato dalla D.L.; - il sistema di ancoraggio realizzato con tirafondi di idonea sezione e lunghezza; - la scossalina di drenaggio in neoprene armata con maglia quadra di juta imputrescibile, fissata alla soletta con adesivo epossidico, previa rinvivatura dell'estradosso della soletta; - il sistema di masselli di raccordo alla pavimentazione realizzato in malta epossidica ad altissima resistenza alla compressione e all'abrasione; - la tavoletta in neoprene armata con piastre in acciaio vulcanizzate al neoprene stesso ed incollata al cuscino sottostante con resina bicomponente. <p>I disegni ed i materiali da utilizzare dovranno essere preventivamente accettati dalla D.L. Il tutto posto in opera a perfetta regola d'arte. PER ESCURSIONI TRASVERSALI FINO A 50 MM.</p> | euro ml |
| Nr. 49 B.07.052.c | <p>OPERE D'ARTE INIEZIONI - APPOGGI - GIUNTI - FINITURE SOVRAPPREZZO AI GIUNTI DI DILATAZIONE IN ELASTOMERO ARMATO - PER SCORRIMENTO LONGITUDINALE FINO A 200 MM (%)</p> <p>Di cui alla voce precedente. PER ESCURSIONI TRASVERSALI OLTRE A 50 MM.</p> | euro % |
| Nr. 50 B.07.052.d | <p>OPERE D'ARTE INIEZIONI - APPOGGI - GIUNTI - FINITURE SOVRAPPREZZO AI GIUNTI DI DILATAZIONE IN ELASTOMERO ARMATO - PER SCORRIMENTO LONGITUDINALE FINO A 300 MM (%)</p> <p>Di cui alla voce precedente. PER ESCURSIONI TRASVERSALI OLTRE A 50 MM.</p> | euro % |
| Nr. 51 B.07.060.c | <p>OPERE D'ARTE INIEZIONI - APPOGGI - GIUNTI - FINITURE GIUNTO DI CORDOLO E MARCIAPIEDE - PER SCORRIMENTO FINO A MM 200</p> <p>Fornitura e posa in opera di giunto adatto ad assorbire scorrimenti degli impalcati di mm 50-100-200-300-400-600-700-800-900-1000 costituito da:</p> <ul style="list-style-type: none"> - scossalina di raccolta acque in gomma o hypalon; - lamiera striata in acciaio opportunamente sagomata e forata, comprensiva di viti , bussole ecc., per il fissaggio al cordolo e protetta dalla corrosione mediante zincatura a caldo. <p>Ogni altro onere per dare il lavoro finito a perfetta regola d'arte secondo le indicazioni della D.L.</p> | euro ml |
| Nr. 52 B.07.060.d | <p>OPERE D'ARTE INIEZIONI - APPOGGI - GIUNTI - FINITURE GIUNTO DI CORDOLO E MARCIAPIEDE - PER SCORRIMENTO FINO A MM 300</p> <p>Fornitura e posa in opera di giunto adatto ad assorbire scorrimenti degli impalcati di mm 50-100-200-300-400-600-700-800-900-1000 costituito da:</p> <ul style="list-style-type: none"> - scossalina di raccolta acque in gomma o hypalon; - lamiera striata in acciaio opportunamente sagomata e forata, comprensiva di viti , bussole ecc., per il fissaggio al cordolo e protetta dalla corrosione mediante zincatura a caldo. <p>Ogni altro onere per dare il lavoro finito a perfetta regola d'arte secondo le indicazioni della D.L.</p> | euro ml |
| Nr. 53 B.08.002.1 | <p>OPERE D'ARTE MANUFATTI PREFABBRICATI</p> | |

| Num.Ord. TARIFFA | DESCRIZIONE DELL'ARTICOLO | unità di misura |
|----------------------|--|-----------------------|
| Nr. 54 B.08.049 | <p>PANNELLI PREFABBRICATI IN C.A. A FACCIAVISTA E CASSERATURA GETTI Pannelli in cls aventi la resistenza RCK non inferiore a 30 MPa, armati con rete saldata in tondino d'acciaio, dello spessore da cm 6 a cm10, con una superficie, da adibire a faccia vista, finita a ghiaia lavata o lavorata a disegni di tipo accettato dalla D.L.; i pannelli verranno collocati in posizione verticale o subverticale e saranno completati da armatura sporgente da annegare nel calcestruzzo da gettare nella parte posteriore del pannello e nei confronti del quale esso fungerà da cassetta verticale che come tale non verrà compensata a parte. Il prezzo comprende la fugatura dei giunti tra pannelli contigui ed ogni onere di fornitura e magistero per dare il lavoro compiuto a regola d'arte, compreso il fissaggio al piede in incavo precedentemente disposto e l'ancoraggio in sommità con bulloni in acciaio inox. Per mq di superficie in verticale.</p> | euro mq |
| Nr. 55 B.08.150 | <p>OPERE D'ARTE MANUFATTI PREFABBRICATI SOVRAPPREZZO AI MURI PREFABBRICATI PER PARAMENTO IN PIETRA O DISEGNATO Sovrapprezzo all'articolo dei muri di sostegno in pannelli di c.a. prefabbricati per rivestimento del paramento esterno con lastre in pietra naturale o porfido dello spessore non inferiore a 2 cm, disposte ad opera incerta ed inglobate nel getto. Compensa anche l'esecuzione di disegni, rilievi, scanalature, curvature ecc., che si rendessero necessarie e con l'apporto di un ulteriore spessore minimo di cm 2, che dovessero essere richieste per ragioni estetiche od ambientali ed eseguite in luogo del rivestimento in pietrame.</p> | euro mq |
| Nr. 56 B.11.020.b | <p>OPERE D'ARTE MANUFATTI PREFABBRICATI REGOLARIZZAZIONE DI PARATIE DI PALI CON SPRITZBETON E RETE compresa sabbatura dei pali, fissaggio della rete elettrosaldata di almeno 4,0 kg di peso/mq, con chiodi ad espansione in acciaio ed ogni altro onere per dare la parete perfettamente piana e liscia.</p> | euro mq |
| Nr. 57 D.01.001.a | <p>OPERE D'ARTE INTERVENTI SU OPERE D'ARTE IN ACCIAIO NUOVE STRUTTURE - TIPO S275 Secondo UNI EN 10025 costituite da lamiera, profilati e piatti in acciaio, comprese le saldature, le lavorazioni tutte in officina per l'assemblaggio dei vari elementi, le lavorazioni di precisione, i maggiori oneri per l'adattamento alle strutture esistenti, la bulloneria della classe indicata a disegno. Sono esclusi i necessari controlli finali NDT (da quotarsi separatamente) e i ponteggi e compreso ogni altro onere per dare il lavoro finito a perfetta regola d'arte e secondo le disposizioni della D.L. Compresa fornitura e posa in opera. Compreso il trattamento anticorrosivo di primerizzazione compatibile con Ciclo ANAS. I lembi da saldare in opera saranno protetti con un primer saldabile per una fascia di 50 mm a cavallo del giunto. Primerizzazione eseguita con spessore medio di 35 micron.</p> | euro kg |
| Nr. 58 D.01.003 | <p>PAVIMENTAZIONI PAVIMENTAZIONI STRADALI FONDAZIONE STRADALE IN MISTO GRANULARE STABILIZZATO - PER AREA NORD. AO, TO, GE, MI, VE, TS, BO Con granulometria continua, compresa la fornitura del materiale, l'eventuale aggiunta di acqua, la compattazione con idonei rulli vibranti di idoneo peso, il tutto secondo le prescrizioni del CSA. È compresa la fornitura, la posa in opera, ogni fornitura, lavorazione ed onere per ottenere un lavoro a perfetta regola d'arte misurato in opera dopo il costipamento.</p> | euro mc |
| Nr. 59 D.01.005.a | <p>PAVIMENTAZIONI PAVIMENTAZIONI STRADALI CONGLOMERATO BITUMINOSO PER STRATO DI BASE Da stendere con vibrofinitrice, con spessori compresi tra 20 e 30 cm, costituito da una miscela (inerti, acqua e cemento) realizzata secondo il CSA, compreso l'onere del successivo spandimento sulla superficie dello strato di una mano di emulsione bituminosa in ragione di 1-2 kg/mq, compresa la fornitura dei materiali, lavorazione e costipamento dello strato con idonee attrezzature ed ogni altro onere per dare il lavoro compiuto secondo le modalità prescritte, misurato in opera dopo il costipamento.</p> | euro mc |

| Num.Ord. TARIFFA | DESCRIZIONE DELL'ARTICOLO | unità di misura |
|----------------------|---|-----------------------|
| Nr. 60 D.01.017.a | <p>- CON BITUME TAL QUALE Provvisto di marchiatura CE, secondo le prescrizioni del CSA. Miscela costituita da inerti (pietrischi) provenienti dalla frantumazione di rocce naturali; nel caso di impiego di inerti provenienti da depositi alluvionali, questi non potranno superare la quantità del 50 %, gli inerti provenienti dalla frantumazione di rocce alluvionali dovranno essere per almeno il 70% in peso inerti privi di facce tonde. Gli aggregati dovranno risultare puliti e avere valore Los Angeles < 25 (LA25). Potrà essere previsto impiego di fresato idoneo nella percentuale massima del 30% unito all'impiego di additivi rigeneranti nelle quantità descritte nel CSA, nel rispetto la miscela dovrà essere stesa con idonee vibrofinitrici e compattata con rulli di idonea massa fino ad ottenere un piano di posa omogeneo e regolare; è compresa la fornitura, la posa in opera, la fornitura di ogni materiale, lavorazione ed ogni altro onere per dare il lavoro compiuto a perfetta regola d'arte misurato in opera dopo costipamento. La miscela dovrà essere impastata a caldo in idonei impianti, con bitume tal quale nella percentuale (in peso sulla miscela) compreso tra 3,8% e 5,2%, con valore di Palla e Anello compreso tra 45 e 60 °C e Penetrazione compresa tra 50 e 70 dmm PER METRO CUBO COMPATTATO.</p> <p>PAVIMENTAZIONI PAVIMENTAZIONI STRADALI CONGLOMERATO BITUMINOSO PER STRATO DI COLLEGAMENTO (BINDER) - CON BITUME TAL QUALE Fornitura e posa in opera di conglomerato bituminoso per strato di binder, provvisto di marchiatura CE, secondo le prescrizioni del CSA. Miscela costituita da inerti (pietrischi) provenienti dalla frantumazione di rocce naturali; nel caso di impiego di inerti provenienti da depositi alluvionali, questi non potranno superare la quantità del 50 %, gli inerti provenienti dalla frantumazione di rocce alluvionali dovranno essere per almeno il 70% in peso inerti privi di facce tonde. Gli aggregati dovranno risultare puliti ed avere valore Los Angeles < 25 (LA25). Potrà essere previsto impiego di fresato idoneo nella percentuale massima del 25% unito all'impiego di additivi rigeneranti nelle quantità descritte nel CSA. La miscela dovrà essere stesa con idonee vibrofinitrici e compattata con rulli di idonea massa fino ad ottenere un piano di posa omogeneo e regolare; è compresa la fornitura di ogni materiale, lavorazione ed ogni altro onere per dare il lavoro compiuto a perfetta regola d'arte misurato in opera dopo costipamento. È esclusa la mano d'attacco da pagarsi con le relative voci di elenco. La miscela dovrà essere impastata a caldo in idonei impianti, con bitume nella percentuale (in peso sulla miscela) compreso tra 4,1% e 5,5%, con valore di Palla e Anello compreso tra 45 e 60 °C e Penetrazione compresa tra 50 e 70 dmm PER METRO CUBO COMPATTATO.</p> | euro mc |
| Nr. 61 D.01.021.a | <p>PAVIMENTAZIONI PAVIMENTAZIONI STRADALI STRATO DI USURA TIPO B - CON BITUME TAL QUALE Fornitura e posa in opera di conglomerato bituminoso per strato di usura, marcato CE, da 3 cm secondo le prescrizioni del CSA. Miscela costituita da inerti (pietrischi) provenienti dalla frantumazione di rocce naturali; nel caso di impiego di inerti provenienti da depositi alluvionali, questi non potranno superare la quantità del 50 % in peso, gli inerti provenienti dalla frantumazione di rocce alluvionali dovranno essere per almeno il 70% in peso inerti privi di facce tonde. Gli aggregati dovranno risultare puliti ed avere valore Los Angeles <20 (LA20) e LV >44 (PSV44). Potrà essere previsto impiego di fresato idoneo nella percentuale massima del 15% unito all'impiego di additivi rigeneranti nelle quantità descritte nel CSA. La miscela dovrà essere stesa con idonee vibrofinitrici e compattata con rulli di idonea massa fino ad ottenere un piano di posa omogeneo e regolare; è compresa la fornitura di ogni materiale, lavorazione ed ogni altro onere per dare il lavoro compiuto a perfetta regola d'arte misurato in opera dopo costipamento. È esclusa la mano d'attacco da pagarsi con le relative voci di elenco. La miscela dovrà essere impastata a caldo in idonei impianti, con bitume nella percentuale (in peso sulla miscela) compreso tra 4,5% e 6,1%, con valore di Palla e Anello compreso tra 45 e 60 °C e Penetrazione compresa tra 50 e 70 dmm PER METRO CUBO COMPATTATO.</p> | euro mc |
| Nr. 62 D.01.036.a | <p>PAVIMENTAZIONI PAVIMENTAZIONI STRADALI STRATO DI USURA DRENANTE - CON BITUME MODIFICATO HARD PER UNO SPESSORE DI 4 CM Fornitura e posa in opera di conglomerato bituminoso per strato di Usura Drenante, marcato CE, secondo le prescrizioni del CSA. Miscela costituita da inerti (pietrischi) provenienti dalla frantumazione di rocce naturali; nel caso di impiego di inerti provenienti da depositi alluvionali, questi non potranno superare la quantità del 40%, gli inerti provenienti dalla frantumazione di rocce alluvionali dovranno essere per almeno il 80% in peso inerti privi di facce tonde. Gli aggregati dovranno risultare puliti ed avere valore Los Angeles <18 (LA18) e LV>44 (PSV44). E' compreso l'impiego di fibre per il rinforzo strutturale del bitume secondo quanto prescritto dal CSA, l'eventuale pulizia del piano di posa e la stesa di mano di attacco con bitume modificato hard in ragione di 0,8 - 1,2 kg/mq. La miscela dovrà essere stesa con idonee vibrofinitrici e compattata con rulli di idonea massa fino ad ottenere un piano di posa omogeneo e regolare; È compresa la fornitura di ogni materiale, lavorazione ed ogni altro onere per dare il lavoro</p> | euro mc |

| Num.Ord. TARIFFA | DESCRIZIONE DELL'ARTICOLO | unità di misura |
|------------------------|--|-----------------------|
| | <p>compiuto a perfetta regola d'arte misurato in opera dopo costipamento. La miscela dovrà essere impastata a caldo in idonei impianti, con bitume modificato Hard con polimeri elastomerici tipo SBSr e/o SBSI in appositi impianti, avente valore di Palla e Anello compreso tra 70 e 90°C e Penetrazione compresa tra 50 e 70 dmm e comunque con caratteristiche rispondenti al CSA, in percentuale (in peso sulla miscela) compresa tra 4,8% e 5,7% PER UNO SPESSORE DI 4 CM.</p> | euro mq x 4 cm |
| Nr. 63 D.01.043.c | <p>PAVIMENTAZIONI PAVIMENTAZIONI STRADALI MANO D'ATTACCO COSTITUITA DA BITUME MODIFICATO CON ELASTOMERI - CON BITUME TAL QUALE Fornitura e spruzzatura di mano di attacco per il migliore ancoraggio fra strati di conglomerato bituminoso in ragione di 0,8-1,2 kg/mq secondo le tipologie e modalità prescritte dal CSA. È compresa la pulizia del piano di posa mediante idonee attrezzature spazzolatrici-aspiranti e ogni altro onere per una corretta e omogenea spruzzatura del legante.</p> | euro mq |
| Nr. 64 D.01.043.d | <p>PAVIMENTAZIONI PAVIMENTAZIONI STRADALI MANO D'ATTACCO COSTITUITA DA BITUME MODIFICATO CON ELASTOMERI - CON BITUME MODIFICATO SOFT O HARD Fornitura e spruzzatura di mano di attacco per il migliore ancoraggio fra strati di conglomerato bituminoso in ragione di 0,8-1,2 kg/mq secondo le tipologie e modalità prescritte dal CSA. È compresa la pulizia del piano di posa mediante idonee attrezzature spazzolatrici-aspiranti e ogni altro onere per una corretta e omogenea spruzzatura del legante.</p> | euro mq |
| Nr. 65 D.01.047 | <p>PAVIMENTAZIONI PAVIMENTAZIONI STRADALI PAVIMENTAZIONE DEI MARCIAPIEDI CON ASFALTO COLATO Spessore reso di cm 2, costituito per ogni kg dalla seguente miscela in peso: 45% di aggregato fine calcareo, 46% di graniglia dura della pezzatura 3 - 5 e 5 - 10 e 9% di bitume puro.</p> | euro mq |
| Nr. 66 D.01.052 | <p>PAVIMENTAZIONI PAVIMENTAZIONI STRADALI FRESATURA DI STRATI DI PAVIMENTAZIONE IN CONGLOMERATO BITUMINOSO Mediante scarifica con idonea macchina fresatrice e pulizia del cavo fresato con idonee spazzolatrici-aspiratrici come meglio definito nel CSA. Il cavo dovrà risultare regolare e privo di qualsiasi "residui" mobili di ogni natura con particolare attenzione alle pareti laterali. Compreso ogni onere per: - carico su qualsiasi mezzo del materiale fresato che resta di proprietà dell'Impresa; - trasporto e scarico del materiale riutilizzabile a deposito autorizzato allo stoccaggio o ad impianto; - trasporto e conferimento a discarica del materiale non utilizzabile. Sono compresi e compensati gli oneri per la gestione del materiale fresato e l'onere della scarifica manuale per la presenza di eventuali chiusini. Per ogni metro quadrato e per centimetro di spessore.</p> | euro mq x cm |
| Nr. 67 E.01.013 | <p>LAVORI DIVERSI DRENI - GABBIONI - TERRE RINFORZATE FORMAZIONE DI DRENI PERFORATI ORIZZONTALI O SUBORIZZONTALI IN TERRENI DI QUALSIASI NATURA Comprendente: le perforazioni del diametro da 50 a 100 mm eseguite sia verticalmente che orizzontalmente o comunque inclinate con l'impiego di idonea attrezzatura a rotazione o rotopercolazione a circolazione d'acqua o aria, eventualmente con l'impiego di rivestimento metallico provvisorio; compreso il lavaggio del foro per lo sgombero di eventuali detriti, la fornitura e posa in opera di tubo filtrante microfessurato, eventualmente con tratto cieco, in materiale plastico, p.v.c., dello spessore non inferiore a mm2,5 avente lunghezza uguale a quella del foro, rivestito con calza in tessuto non tessuto; compreso il lavaggio a fondo del dreno; il tutto da realizzare secondo le prescrizioni di dettami forniti dalla Direzione Lavori; compreso ogni fornitura prestazione ed onere per dare il dreno completo in opera, misurato secondo l'effettiva profondità di perforazione.</p> | euro ml |
| Nr. 68 E.01.020.1.a | <p>LAVORI DIVERSI DRENI - GABBIONI - TERRE RINFORZATE RIEMPIMENTO DEI DRENAGGI RIEMPIMENTO DEI DRENAGGI CON PIETRAMME O CIOTTOLAMI COLLOCATO A MANO - PER PROFONDITÀ DI SCAVO FINO A ML 10.00</p> | |

| Num.Ord. TARIFFA | DESCRIZIONE DELL'ARTICOLO | unità di misura |
|------------------------|---|-----------------------|
| Nr. 69 E.01.027.1.a | <p>Con l'onere di porre in opera materiali di dimensioni decrescenti dal basso all'alto; compresa la fornitura del materiale e l'onere della posa in opera di tubi di cemento o di acciaio di cui ai relativi articoli, per la formazione, al di sopra della platea, di un cunicolo di drenaggio.</p> <p style="text-align: right;">euro</p> <p>LAVORI DIVERSI DRENI - GABBIONI - TERRE RINFORZATE GABBIONI IN RETE METALLICA A DOPPIA TORSIONE CON MAGLIA ESAGONALE TIPO 8X10 - CON PIETRAMI FORNITO DA CAVA - PER ELEMENTI DI ALTEZZA H = 1,00 m</p> <p>In rete metallica a doppia torsione, marcati CE in accordo con la Direttiva europea 89/106/CEE, con maglia esagonale tipo 8x10 in accordo con le "Linee Guida per la certificazione di idoneità tecnica all'impiego e l'utilizzo di prodotti in rete metallica a doppia torsione" approvate dalla Prima Sezione del Consiglio Superiore LL.PP., con parere n. 69 reso nell'adunanza del 2 Luglio 2013 e con le UNI-EN 10223-3, tessuta con trafilato di ferro, conforme alle UNI-EN 10223-3 e UNI-EN 10218, avente un diametro 2,70 mm, galvanizzato con lega eutettica di Zn - Al (5%) (EN 10244 - Classe A) e rivestimento in materiale polimerico. Il rivestimento, le cuciture, gli elementi metallici, la rete delle pareti e del coperchio, il riempimento ed il materiale devono rispettare integralmente il C.S.A. il pietrame sarà assestato, anche a macchina ma in modo da consentire un riempimento uniforme ed omogeneo del pietrame stesso, ed assicurare così un riempimento dei gabbioni costante nel tempo, senza fuoriuscita di materiale. Compresa fornitura, posa in opera ed ogni prestazione necessaria per la creazione di facce piane ed ogni altra prestazione od onere. Sarà escluso il pietrame alterabile dall'azione degli agenti atmosferici e dell'acqua con cui l'opera verrà a contatto. In ottemperanza al Capitolo 2.1 delle NTC 2008, devono essere forniti manuale di installazione e manutenzione da allegare alla documentazione dell'opera.</p> <p style="text-align: right;">euro</p> | mc |
| Nr. 70 E.01.031.a | <p>LAVORI DIVERSI DRENI - GABBIONI - TERRE RINFORZATE FORNITURA E STESA DI TELI DI GEOTESSILE CON FUNZIONE DI SEPARAZIONE E FILTRAZIONE E RINFORZO NON STRUTTURALE RESISTENZA A TRAZIONE(*) UNI EN ISO 10319 (kN/m)>25 (kN/m)</p> <p>Fornitura e stesa (compresi ogni onere e spese) di geotessile a marchiatura CE costituito al 100% di fibre di prima scelta resistenti all'invecchiamento da UV e immarcescibili, a struttura anisotropa (trama e ordito) con funzione di separazione, filtrazione e rinforzo non strutturale dei piani di posa dei rilevati o in opere in terra, (escluso l'utilizzo nella realizzazione di manufatti in terra rinforzata e muri verdi), mediante l'inserimento alla base o in strati intermedi di geotessili, nella direzione di sforzo prevalente. ALLUNGAMENTO AL CARICO MAX(*) UNI EN ISO 10319 <20 (%) JSEC UNI EN ISO 10319(*) >200 (kN/m) Apertura caratteristica pori UNI EN ISO 12956 <0,25 mm Cone drop test UNI EN ISO 13433 <18 mm (*) valore minimo tra le due direzioni ortogonali e Jsec al 5% di deformazione.</p> <p style="text-align: right;">euro</p> | mq |
| Nr. 71 E.01.045.a | <p>LAVORI DIVERSI DRENI - GABBIONI - TERRE RINFORZATE STRUTTURE DI SOSTEGNO IN TERRA RINFORZATA CON PARAMENTO RINVERDIBILE ED ARMATURE DI RINFORZO SINTETICHE - PER ALTEZZE DEL PARAMENTO, MISURATE SULLA VERTICALE, DA 0 A 4,00 M</p> <p>Strutture di sostegno o sottoscarpa eseguite con la tecnologia dei terrapieni rinforzati realizzate, secondo gli elaborati di progetto esecutivo della struttura, da un terrapieno armato con armature in geogriglie monorientate o fortemente orientate strutturali a marchio CE, a maglia rettangolare, quadrata o comunque di altra forma idonea all'impiego e alla tipologia di terreno, in materiale sintetico di qualunque tipo (ad es.: fibre di poliestere o polietilene o polipropilene o aramide o polivinilalcol ecc), resistenti o protetti ai raggi u.v. Le armature saranno poste nel terreno in strati successivi con distanza tra i piani di posa non superiore a 60 cm e saranno connesse ad un paramento flessibile in rete metallica, gli strati di terreno devono essere delimitati alla base e sul fronte da livelli di geogriglia. Ogni strato di rinforzo dovrà essere risvoltato superiormente di almeno 1,50 m in prossimità del paramento, per evitarne lo sfilamento. La resistenza di progetto delle geogriglie, al netto di tutti i fattori di sicurezza, dovrà essere calcolata e dimensionata attraverso una progettazione che tenga conto delle caratteristiche geometriche del manufatto, delle caratteristiche meccaniche dei terreni, dei carichi esterni agenti sul manufatto e delle sollecitazioni sismiche secondo la normativa vigente. I livelli di sollecitazione e le caratteristiche meccaniche delle geogriglie dovranno essere certificate per una vita superiore a 120 anni. Il terreno da impiegare dovrà essere appartenente ai gruppi A1, A2-4, A2-5, A3. Ogni strato di terreno sarà poi compattato con appositi macchinari in modo da ottenere una densità non inferiore al 95 % dello AASHTO Mod. Il paramento sarà composto da pannelli in rete elettrosaldata a maglia di massima di 15 x 15 cm e diametro minimo 8 mm, posti in opera con un sistema di irrigidimento idoneo a ottenere inclinazioni del paramento variabili a seconda delle esigenze</p> <p style="text-align: right;">euro</p> | mq |

| Num.Ord. TARIFFA | DESCRIZIONE DELL'ARTICOLO | unità di misura |
|----------------------|--|-----------------------|
| Nr. 72 E.01.045.b | <p>progettuali, tra i 45° e gli 80°. Per consentire il rinverdimento della scarpata si dovrà prevedere la sistemazione di uno strato di terreno vegetale idonea ad accogliere idrosemina, compensata a parte, lungo il fronte per uno spessore di circa 30 cm trattenuto all'esterno mediante la stesura di opportuna stuoia in materiale sintetico o biodegradabile. Tutte le ditte produttrici dei materiali impiegati dovranno essere in certificazione di sistema di qualità in conformità alle normative vigenti ISO-EN 9001. I prezzi comprendono la fornitura del terreno vegetale, la realizzazione del fronte e compattazione, sfridi e sormonti e compensano ogni prestazione e fornitura per dare l'opera compiuta a regola d'arte con esclusione degli scavi occorrenti, degli eventuali cordoli di fondazione, della fornitura del rilevato strutturale e delle eventuali opere di rinverdimento da pagare in base alle relative voci di prezzo. Per ogni mq di superficie a vista inclinata misurata dal piano di fondazione sul paramento eseguito.</p> <p>euro</p> <p>LAVORI DIVERSI DRENI - GABBIONI - TERRE RINFORZATE STRUTTURE DI SOSTEGNO IN TERRA RINFORZATA CON PARAMENTO RINVERDIBILE ED ARMATURE DI RINFORZO SINTETICHE - PER ALTEZZE DEL PARAMENTO, MISURATE SULLA VERTICALE, > DI 4,00 E FINO A 6,00 M Strutture di sostegno o sottoscarpa eseguite con la tecnologia dei terrapieni rinforzati realizzate, secondo gli elaborati di progetto esecutivo della struttura, da un terrapieno armato con armature in geogriglie monorientate o fortemente orientate strutturali a marchio CE, a maglia rettangolare, quadrata o comunque di altra forma idonea all'impiego e alla tipologia di terreno, in materiale sintetico di qualunque tipo (ad es.: fibre di poliestere o polietilene o polipropilene o aramide o polivinilalcol ecc), resistenti o protetti ai raggi u.v. Le armature saranno poste nel terreno in strati successivi con distanza tra i piani di posa non superiore a 60 cm e saranno connesse ad un paramento flessibile in rete metallica, gli strati di terreno devono essere delimitati alla base e sul fronte da livelli di geogriglia. Ogni strato di rinforzo dovrà essere risvoltato superiormente di almeno 1,50 m in prossimità del paramento, per evitarne lo sfilamento. La resistenza di progetto delle geogriglie, al netto di tutti i fattori di sicurezza, dovrà essere calcolata e dimensionata attraverso una progettazione che tenga conto delle caratteristiche geometriche del manufatto, delle caratteristiche meccaniche dei terreni, dei carichi esterni agenti sul manufatto e delle sollecitazioni sismiche secondo la normativa vigente. I livelli di sollecitazione e le caratteristiche meccaniche delle geogriglie dovranno essere certificate per una vita superiore a 120 anni. Il terreno da impiegare dovrà essere appartenente ai gruppi A1, A2-4, A2-5, A3. Ogni strato di terreno sarà poi compattato con appositi macchinari in modo da ottenere una densità non inferiore al 95 % dello AASHTO Mod. Il paramento sarà composto da pannelli in rete elettrosaldata a maglia di massima di 15 x 15 cm e diametro minimo 8 mm, posti in opera con un sistema di irrigidimento idoneo a ottenere inclinazioni del paramento variabili a seconda delle esigenze progettuali, tra i 45° e gli 80°. Per consentire il rinverdimento della scarpata si dovrà prevedere la sistemazione di uno strato di terreno vegetale idonea ad accogliere idrosemina, compensata a parte, lungo il fronte per uno spessore di circa 30 cm trattenuto all'esterno mediante la stesura di opportuna stuoia in materiale sintetico o biodegradabile. Tutte le ditte produttrici dei materiali impiegati dovranno essere in certificazione di sistema di qualità in conformità alle normative vigenti ISO-EN 9001. I prezzi comprendono la fornitura del terreno vegetale, la realizzazione del fronte e compattazione, sfridi e sormonti e compensano ogni prestazione e fornitura per dare l'opera compiuta a regola d'arte con esclusione degli scavi occorrenti, degli eventuali cordoli di fondazione, della fornitura del rilevato strutturale e delle eventuali opere di rinverdimento da pagare in base alle relative voci di prezzo. Per ogni mq di superficie a vista inclinata misurata dal piano di fondazione sul paramento eseguito.</p> <p>euro</p> | mq |
| Nr. 73 E.01.045.c | <p>LAVORI DIVERSI DRENI - GABBIONI - TERRE RINFORZATE STRUTTURE DI SOSTEGNO IN TERRA RINFORZATA CON PARAMENTO RINVERDIBILE ED ARMATURE DI RINFORZO SINTETICHE - PER ALTEZZE DEL PARAMENTO, MISURATE SULLA VERTICALE, > DI 6,00 E FINO A 8,00 M Strutture di sostegno o sottoscarpa eseguite con la tecnologia dei terrapieni rinforzati realizzate, secondo gli elaborati di progetto esecutivo della struttura, da un terrapieno armato con armature in geogriglie monorientate o fortemente orientate strutturali a marchio CE, a maglia rettangolare, quadrata o comunque di altra forma idonea all'impiego e alla tipologia di terreno, in materiale sintetico di qualunque tipo (ad es.: fibre di poliestere o polietilene o polipropilene o aramide o polivinilalcol ecc), resistenti o protetti ai raggi u.v. Le armature saranno poste nel terreno in strati successivi con distanza tra i piani di posa non superiore a 60 cm e saranno connesse ad un paramento flessibile in rete metallica, gli strati di terreno devono essere delimitati alla base e sul fronte da livelli di geogriglia. Ogni strato di rinforzo dovrà essere risvoltato superiormente di almeno 1,50 m in prossimità del paramento, per evitarne lo sfilamento. La resistenza di progetto delle geogriglie, al netto di tutti i fattori di sicurezza, dovrà essere calcolata e dimensionata attraverso una progettazione che tenga conto delle caratteristiche geometriche del manufatto, delle caratteristiche meccaniche dei terreni, dei carichi esterni agenti sul manufatto e delle sollecitazioni sismiche secondo la normativa vigente. I livelli di sollecitazione e le caratteristiche meccaniche delle geogriglie dovranno essere certificate per una vita superiore a 120 anni. Il terreno da impiegare dovrà essere appartenente ai gruppi A1, A2-4, A2-5, A3. Ogni strato di terreno sarà poi compattato con appositi macchinari in modo da ottenere una densità non inferiore al 95 % dello AASHTO Mod.</p> <p>euro</p> | mq |

| Num.Ord. TARIFFA | DESCRIZIONE DELL'ARTICOLO | unità di misura |
|----------------------|---|-----------------------|
| Nr. 74 E.01.045.d | <p>Il paramento sarà composto da pannelli in rete elettrosaldata a maglia di massima di 15 x 15 cm e diametro minimo 8 mm, posti in opera con un sistema di irrigidimento idoneo a ottenere inclinazioni del paramento variabili a seconda delle esigenze progettuali, tra i 45° e gli 80°.</p> <p>Per consentire il rinverdimento della scarpata si dovrà prevedere la sistemazione di uno strato di terreno vegetale idonea ad accogliere idrosemina, compensata a parte, lungo il fronte per uno spessore di circa 30 cm trattenuto all'esterno mediante la stesura di opportuna stuoia in materiale sintetico o biodegradabile.</p> <p>Tutte le ditte produttrici dei materiali impiegati dovranno essere in certificazione di sistema di qualità in conformità alle normative vigenti ISO-EN 9001.</p> <p>I prezzi comprendono la fornitura del terreno vegetale, la realizzazione del fronte e compattazione, sfridi e sormonti e compensano ogni prestazione e fornitura per dare l'opera compiuta a regola d'arte con esclusione degli scavi occorrenti, degli eventuali cordoli di fondazione, della fornitura del rilevato strutturale e delle eventuali opere di rinverdimento da pagare in base alle relative voci di prezzo.</p> <p>Per ogni mq di superficie a vista inclinata misurata dal piano di fondazione sul paramento eseguito.</p> <p>euro</p> <p>LAVORI DIVERSI DRENI - GABBIONI - TERRE RINFORZATE STRUTTURE DI SOSTEGNO IN TERRA RINFORZATA CON PARAMENTO RINVERDIBILE ED ARMATURE DI RINFORZO SINTETICHE - PER ALTEZZE DEL PARAMENTO, MISURATE SULLA VERTICALE, > DI 8,00 E FINO A 10,00 M</p> <p>Strutture di sostegno o sottoscarpa eseguite con la tecnologia dei terrapieni rinforzati realizzate, secondo gli elaborati di progetto esecutivo della struttura, da un terrapieno armato con armature in geogriglie monorientate o fortemente orientate strutturali a marchio CE, a maglia rettangolare, quadrata o comunque di altra forma idonea all'impiego e alla tipologia di terreno, in materiale sintetico di qualunque tipo (ad es.: fibre di poliestere o polietilene o polipropilene o aramide o polivinilalcol ecc), resistenti o protetti ai raggi u.v.</p> <p>Le armature saranno poste nel terreno in strati successivi con distanza tra i piani di posa non superiore a 60 cm e saranno connesse ad un paramento flessibile in rete metallica, gli strati di terreno devono essere delimitati alla base e sul fronte da livelli di geogriglia.</p> <p>Ogni strato di rinforzo dovrà essere risvoltato superiormente di almeno 1,50 m in prossimità del paramento, per evitarne lo sfilamento.</p> <p>La resistenza di progetto delle geogriglie, al netto di tutti i fattori di sicurezza, dovrà essere calcolata e dimensionata attraverso una progettazione che tenga conto delle caratteristiche geometriche del manufatto, delle caratteristiche meccaniche dei terreni, dei carichi esterni agenti sul manufatto e delle sollecitazioni sismiche secondo la normativa vigente.</p> <p>I livelli di sollecitazione e le caratteristiche meccaniche delle geogriglie dovranno essere certificate per una vita superiore a 120 anni.</p> <p>Il terreno da impiegare dovrà essere appartenente ai gruppi A1, A2-4, A2-5, A3.</p> <p>Ogni strato di terreno sarà poi compattato con appositi macchinari in modo da ottenere una densità non inferiore al 95 % dello AASHTO Mod.</p> <p>Il paramento sarà composto da pannelli in rete elettrosaldata a maglia di massima di 15 x 15 cm e diametro minimo 8 mm, posti in opera con un sistema di irrigidimento idoneo a ottenere inclinazioni del paramento variabili a seconda delle esigenze progettuali, tra i 45° e gli 80°.</p> <p>Per consentire il rinverdimento della scarpata si dovrà prevedere la sistemazione di uno strato di terreno vegetale idonea ad accogliere idrosemina, compensata a parte, lungo il fronte per uno spessore di circa 30 cm trattenuto all'esterno mediante la stesura di opportuna stuoia in materiale sintetico o biodegradabile.</p> <p>Tutte le ditte produttrici dei materiali impiegati dovranno essere in certificazione di sistema di qualità in conformità alle normative vigenti ISO-EN 9001.</p> <p>I prezzi comprendono la fornitura del terreno vegetale, la realizzazione del fronte e compattazione, sfridi e sormonti e compensano ogni prestazione e fornitura per dare l'opera compiuta a regola d'arte con esclusione degli scavi occorrenti, degli eventuali cordoli di fondazione, della fornitura del rilevato strutturale e delle eventuali opere di rinverdimento da pagare in base alle relative voci di prezzo.</p> <p>Per ogni mq di superficie a vista inclinata misurata dal piano di fondazione sul paramento eseguito.</p> <p>euro</p> | mq |
| Nr. 75 E.01.045.e | <p>LAVORI DIVERSI DRENI - GABBIONI - TERRE RINFORZATE STRUTTURE DI SOSTEGNO IN TERRA RINFORZATA CON PARAMENTO RINVERDIBILE ED ARMATURE DI RINFORZO SINTETICHE - PER ALTEZZE DEL PARAMENTO, MISURATE SULLA VERTICALE, > DI 10,00 E FINO A 15,00 M</p> <p>Strutture di sostegno o sottoscarpa eseguite con la tecnologia dei terrapieni rinforzati realizzate, secondo gli elaborati di progetto esecutivo della struttura, da un terrapieno armato con armature in geogriglie monorientate o fortemente orientate strutturali a marchio CE, a maglia rettangolare, quadrata o comunque di altra forma idonea all'impiego e alla tipologia di terreno, in materiale sintetico di qualunque tipo (ad es.: fibre di poliestere o polietilene o polipropilene o aramide o polivinilalcol ecc), resistenti o protetti ai raggi u.v.</p> <p>Le armature saranno poste nel terreno in strati successivi con distanza tra i piani di posa non superiore a 60 cm e saranno connesse ad un paramento flessibile in rete metallica, gli strati di terreno devono essere delimitati alla base e sul fronte da livelli di geogriglia.</p> <p>Ogni strato di rinforzo dovrà essere risvoltato superiormente di almeno 1,50 m in prossimità del paramento, per evitarne lo sfilamento.</p> <p>La resistenza di progetto delle geogriglie, al netto di tutti i fattori di sicurezza, dovrà essere calcolata e dimensionata attraverso una progettazione che tenga conto delle caratteristiche geometriche del manufatto, delle caratteristiche meccaniche dei terreni, dei carichi esterni agenti sul manufatto e delle sollecitazioni sismiche secondo la normativa vigente.</p> <p>I livelli di sollecitazione e le caratteristiche meccaniche delle geogriglie dovranno essere certificate per una vita superiore a 120 anni.</p> <p>Il terreno da impiegare dovrà essere appartenente ai gruppi A1, A2-4, A2-5, A3.</p> | mq |

| Num.Ord. TARIFFA | DESCRIZIONE DELL'ARTICOLO | unità di misura |
|---------------------------------|---|-----------------------|
| | <p>Ogni strato di terreno sarà poi compattato con appositi macchinari in modo da ottenere una densità non inferiore al 95 % dello AASHTO Mod.</p> <p>Il paramento sarà composto da pannelli in rete elettrosaldada a maglia di massima di 15 x 15 cm e diametro minimo 8 mm, posti in opera con un sistema di irrigidimento idoneo a ottenere inclinazioni del paramento variabili a seconda delle esigenze progettuali, tra i 45° e gli 80°.</p> <p>Per consentire il rinverdimento della scarpata si dovrà prevedere la sistemazione di uno strato di terreno vegetale idonea ad accogliere idrosemina, compensata a parte, lungo il fronte per uno spessore di circa 30 cm trattenuto all'esterno mediante la stesura di opportuna stuoia in materiale sintetico o biodegradabile.</p> <p>Tutte le ditte produttrici dei materiali impiegati dovranno essere in certificazione di sistema di qualità in conformità alle normative vigenti ISO-EN 9001.</p> <p>I prezzi comprendono la fornitura del terreno vegetale, la realizzazione del fronte e compattazione, sfridi e sormonti e compensano ogni prestazione e fornitura per dare l'opera compiuta a regola d'arte con esclusione degli scavi occorrenti, degli eventuali cordoli di fondazione, della fornitura del rilevato strutturale e delle eventuali opere di rinverdimento da pagare in base alle relative voci di prezzo.</p> <p>Per ogni mq di superficie a vista inclinata misurata dal piano di fondazione sul paramento eseguito.</p> | euro mq |
| Nr. 76 E.02.010.b | <p>LAVORI DIVERSI CORDONATURE STRADALI COSTRUZIONE DI CORDONATA STRADALE - SEZIONE DI CM 12 X 25</p> <p>Costituita da elementi prefabbricati in conglomerato cementizio vibrato, retti o curvi, della lunghezza di cm 50 o 100, allettati su massetto di calcestruzzo, compreso lo scavo, la fornitura ed il getto di calcestruzzo e quant'altro occorra per dare il lavoro finito a perfetta regola d'arte.</p> | euro ml |
| Nr. 77 E.06.003.a | <p>LAVORI DIVERSI DIFESE SPONDALI ESECUZIONE DI SCOGLIERA CEMENTATA PER FONDO ALVEO CON MASSI DI PIETRA NATURALE - PROVENIENTI DA CAVE PER GETTATE SUBALVEE</p> <p>Compresa la preparazione del fondo con massi sistemati in modo tale da ottenere la sagoma prescritta, compreso l'intasamento dei vani con cls avente Rck=> 20 N/mm², in quantità non inferiore a 0,30 mc.</p> | euro mc |
| Nr. 78 E.06.005.b | <p>LAVORI DIVERSI DIFESE SPONDALI MASSI NATURALI PROVENIENTI DA CAVE - DI II CATEGORIA, DEL PESO SINGOLO COMPRESO TRA KG 1.001 E KG 3.000</p> <p>Fornitura e posa in opera di massi per la formazione delle scogliere con tutti gli oneri previsti nelle Norme Tecniche. È compreso nel prezzo il trasporto del materiale da cava dal perimetro del cantiere.</p> | euro t |
| Nr. 79 E.08.005.17. 05.04 | <p>LAVORI DIVERSI CONFERIMENTO A DISCARICA CONFERIMENTO A DISCARICA AUTORIZZATA E/O AD IMPIANTO DI RECUPERO DI MATERIALI CODICI CER CLASSE 17: RIFIUTI DELLE OPERAZIONI DI COSTRUZIONE E DEMOLIZIONE COD CER 17 05 - TERRA (COMPRESO IL TERRENO PROVENIENTE DA SITI CONTAMINATI), ROCCE E FANGHI DI DRAGAGGIO COD CER 17 05 04 - TERRA E ROCCE, DIVERSE DA QUELLE DI CUI ALLA VOCE "17 05 03"</p> <p>Provenienti dalle attività di costruzione e demolizione.</p> <p>Lo smaltimento dovrà essere certificato dai seguenti documenti:</p> <ul style="list-style-type: none"> - formulario di identificazione rifiuti; - certificato di avvenuto smaltimento <p>compilati in ogni sua parte, che saranno consegnati alla D.L. per la contabilizzazione.</p> <p>Compreso il terreno proveniente da siti contaminati.</p> <p>La contabilizzazione deve essere effettuata con il metodo delle sezioni ragguagliate con rilievi prima e dopo i lavori.</p> <p>La DL deve dichiarare il fattore di conversione a peso dedotto nel DDT.</p> | euro mc |
| Nr. 80 F.01.009.b | <p>OPERE IN VERDE SEMINE E RINVERDIMENTO RINVERDIMENTO DI SCARPATE - MEDIANTE IDROSEMINA A MEZZO DI APPOSITA IDROSEMINATRICE A PRESSIONE</p> <p>Idonea a garantire l'applicazione a distanza anche su pareti acclivi e lo spargimento omogeneo del prodotto.</p> <p>La miscela utilizzata potrà essere composta:</p> <ul style="list-style-type: none"> - miscuglio di sementi 40 gr/mq; - concime organico minerale 100 gr/mq; - humus di lombrico 200 gr/mq; | |

| Num.Ord. TARIFFA | DESCRIZIONE DELL'ARTICOLO | unità di misura |
|----------------------|--|-----------------------|
| Nr. 81 F.02.017.b | <p>- collante Full Tack 15 gr/mq; mulch Hydrofibre 150 gr/mq.</p> <p>OPERE IN VERDE PIANTUMAZIONE PIANTAGIONE DI PIANTINE DI ESSENZE DI TIPO FORESTALE (QUALI PLATANI, TIGLI, ACERI, IPOCASTANI, AILANTI ECC.) - DI CIRCONFERENZA CM 20/25</p> <p>le piante devono essere complete di certificato di provenienza ai sensi del D lgs. n°386/03 o di autodichiarazione per le specie non previste nell'allegato I del D. Lgs n°386/03, salvo quanto previsto dal D.Lgs 241/05 relativo agli organismi nocivi da quarantena. NB: la circonferenza del fusto degli alberi va misurata ad una altezza di 1,30 m dal Piano Campagna; l'altezza dell'albero va misurata dalla radice alla chioma In buche di dimensione non inferiore a 50 cm di diametro e di sufficiente profondità, compreso palo tutore e garanzia di attecchimento per 24 mesi dall'impianto, compreso l'onere dell'annaffiamento durante il periodo, la registrazione dei legacci o la liberazione dal palo tutore se opportuna, il reimpianto anche ripetuto se la piantina non dovesse attecchire durante il periodo di garanzia, nonché ogni altro onere o prestazione.</p> | euro mq |
| Nr. 82 F.02.017.c | <p>OPERE IN VERDE PIANTUMAZIONE PIANTAGIONE DI PIANTINE DI ESSENZE DI TIPO FORESTALE (QUALI PLATANI, TIGLI, ACERI, IPOCASTANI, AILANTI ECC.) - DI CIRCONFERENZA CM 30/35</p> <p>le piante devono essere complete di certificato di provenienza ai sensi del D lgs. n°386/03 o di autodichiarazione per le specie non previste nell'allegato I del D. Lgs n°386/03, salvo quanto previsto dal D.Lgs 241/05 relativo agli organismi nocivi da quarantena. NB: la circonferenza del fusto degli alberi va misurata ad una altezza di 1,30 m dal Piano Campagna; l'altezza dell'albero va misurata dalla radice alla chioma In buche di dimensione non inferiore a 50 cm di diametro e di sufficiente profondità, compreso palo tutore e garanzia di attecchimento per 24 mesi dall'impianto, compreso l'onere dell'annaffiamento durante il periodo, la registrazione dei legacci o la liberazione dal palo tutore se opportuna, il reimpianto anche ripetuto se la piantina non dovesse attecchire durante il periodo di garanzia, nonché ogni altro onere o prestazione.</p> | euro cad |
| Nr. 83 F.02.024.a | <p>OPERE IN VERDE PIANTUMAZIONE ARBUSTI SPOGLIANTI - ALTEZZA CM 80/120</p> <p>le piante devono essere complete di certificato di provenienza ai sensi del D lgs. n°386/03 o di autodichiarazione per le specie non previste nell'allegato I del D. Lgs n°386/03, salvo quanto previsto dal D.Lgs 241/05 relativo agli organismi nocivi da quarantena. NB: la circonferenza del fusto degli alberi va misurata ad una altezza di 1,30 m dal Piano Campagna; l'altezza dell'albero va misurata dalla radice alla chioma Spirea, forsithia, buddleya, hibiscus siriacus, philadelphus, deutzia, cercis siliquastrum, da porre in opera per la formazione di cespugli isolati e per la formazione di siepi spartitraffico, compresa fornitura, piantagione e ogni altra necessaria fornitura, scavo della buca, concimazione, innaffiamento, garanzia di attecchimento ed ogni altro onere.</p> | euro cad |
| Nr. 84 G.02.001.b | <p>BARRIERE BARRIERE DI SICUREZZA CLASSE N2 - BORDO LATERALE IN LEGNO E ACCIAIO</p> <p>Fornitura e posa in opera di barriere stradali di sicurezza - marcate CE secondo il DM n°233 del 28/06/2011 complete di rapporto di prova e manuale di installazione - rette o curve per bordo laterale da installare su corpo stradale in rilevato od in scavo, aventi caratteristiche prestazionali minime corrispondenti a quelle della classe (livello di contenimento) N2, conformi al D.M. 18/02/92 n° 223 e successive modifiche (D.M. 21/06/2004), a nastro e paletti in acciaio zincato/corten con rivestimento in legno lamellare o massello, trattato con autoclave o similari, con prodotti idonei alla lunga conservazione del materiale o di altri materiali previsti nel CSA, con le seguenti richieste di equivalenza: - appartenenza alla stessa classe (livello di contenimento) N2; - larghezza operativa: 1. larghezza operativa W (UNI EN 1317-2) minore o uguale a 145 cm; 2. larghezza operativa Wr con l'incidente più probabile minore o uguale 80 cm, per usi su strade esistenti - altezza massima nastro minore o uguale a 75 cm (o H.I.C.15 minore o uguale a 400); - simmetria strutturale del dispositivo rispetto alla direzione di marcia; - larghezza massima del dispositivo minore o uguale a 45 cm; Gli elementi delle barriere devono essere costituiti dai materiali indicati nei Rapporti di prova; in caso di uso di acciai zincati, essi dovranno essere zincati a caldo con una quantità di zinco secondo quanto prescritto dalla norma UNI EN ISO 1461 per</p> | euro cad |

| Num.Ord. TARIFFA | DESCRIZIONE DELL'ARTICOLO | unità di misura |
|----------------------|--|-----------------------|
| Nr. 85 G.02.002.b | <p>ciascuna faccia. Qualora il dispositivo contenga barre o trefoli, queste dovranno essere protette con profilati in acciaio zincato, già verificati in sede di prova. Gli elementi dei dispositivi dovranno essere identificabili permanentemente con il nome del produttore, la/le classi d'appartenenza, secondo il DM 233/2011. Compreso ogni accessorio, pezzo speciale, i dispositivi rifrangenti, l'incidenza per gli elementi terminali semplici indicati nei rapporti di prova e per i collegamenti con barriere di classe o tipologia diverse, la posa in opera, il caricamento, nel database del Ministero, delle barriere marcate CE previsto nel DM233/2011 nonché qualsiasi altro onere e magistero per dare il lavoro finito a perfetta regola d'arte.</p> <p>BARRIERE BARRIERE DI SICUREZZA CLASSE H1 - BORDO LATERALE IN LEGNO E ACCIAIO</p> <p>Fornitura e posa in opera di barriere stradali di sicurezza - marcate CE secondo il DM n°233 del 28/06/2011 complete di rapporto di prova e manuale di installazione - rette o curve per bordo laterale da installare su corpo stradale in rilevato od in scavo, aventi caratteristiche prestazionali minime corrispondenti a quelle della classe (livello di contenimento) H1, conformi al D.M. 18/02/92 n° 223 e successive modifiche (D.M. 21/06/2004), a nastro e paletti in acciaio zincato/corten con rivestimento in legno lamellare o massello, trattato con autoclave o similari, con prodotti idonei alla lunga conservazione del materiale o di altri materiali previsti nel CSA, con le seguenti richieste di equivalenza: - appartenenza alla stessa classe (livello di contenimento) H1; - larghezza operativa: 1. larghezza operativa W (UNI EN 1317-2) minore o uguale a 175 cm; 2. larghezza operativa Wr con l'incidente più probabile minore o uguale 75 cm, per usi su strade esistenti. - altezza massima nastro minore o uguale a 95 cm (o H.I.C.15 minore o uguale a 400) o altezza massima muretto minore o uguale 100 cm; - simmetria strutturale del dispositivo rispetto alla direzione di marcia; - larghezza massima del dispositivo minore o uguale a 50 cm. Gli elementi delle barriere devono essere costituiti dai materiali indicati nei Rapporti di prova; in caso di uso di acciai, essi dovranno essere zincati a caldo con una quantità di zinco secondo quanto prescritto dalla norma UNI EN ISO 1461 per ciascuna faccia. Qualora il dispositivo contenga barre o trefoli, queste dovranno essere protette con profilati in acciaio zincato, già verificati in sede di prova. Gli elementi dei dispositivi dovranno essere identificabili permanentemente con il nome del produttore, la/le classi d'appartenenza, secondo il DM 233/2011. Compreso: ogni accessorio, pezzo speciale, i dispositivi rifrangenti, l'incidenza per gli elementi terminali semplici indicati nei rapporti di prova e per i collegamenti con barriere di classe o tipologia diverse, la posa in opera, il caricamento, nel database del Ministero, delle barriere marcate CE previsto nel DM233/2011 nonché qualsiasi altro onere e magistero per dare il lavoro finito a perfetta regola d'arte.</p> | euro ml |
| Nr. 86 G.02.003.b | <p>BARRIERE BARRIERE DI SICUREZZA CLASSE H2 - BORDO LATERALE IN LEGNO E ACCIAIO</p> <p>Fornitura e posa in opera di barriere stradali di sicurezza - marcate CE secondo il DM n°233 del 28/06/2011 complete di rapporto di prova e manuale di installazione - rette o curve per bordo laterale da installare su corpo stradale in rilevato od in scavo, aventi caratteristiche prestazionali minime corrispondenti a quelle della classe (livello di contenimento) H2, conformi al D.M. 18/02/92 n° 223 e successive modifiche (D.M. 21/06/2004), a nastro e paletti in acciaio zincato/corten con rivestimento in legno lamellare o massello, trattato con autoclave o similari, con prodotti idonei alla lunga conservazione del materiale o di altri materiali previsti nel CSA, con le seguenti richieste di equivalenza: - appartenenza alla stessa classe (livello di contenimento) H2; - larghezza operativa: 1. larghezza operativa W (UNI EN 1317-2) minore o uguale a 210 cm; 2. larghezza operativa Wr con l'incidente più probabile minore o uguale 70 cm, per usi su strade esistenti - altezza massima nastro minore o uguale a 95 cm (o H.I.C.15 minore o uguale a 400); - simmetria strutturale del dispositivo rispetto alla direzione di marcia; - larghezza massima del dispositivo minore o uguale a 52 cm. Gli elementi delle barriere devono essere costituiti dai materiali indicati nei Rapporti di prova; in caso di uso di acciai zincati, essi dovranno essere zincati a caldo con una quantità di zinco secondo quanto prescritto dalla norma UNI EN ISO 1461 per ciascuna faccia. Qualora il dispositivo contenga barre o trefoli, queste dovranno essere protette con profilati in acciaio zincato, già verificati in sede di prova. Gli elementi dei dispositivi dovranno essere identificabili permanentemente con il nome del produttore, la/le classi d'appartenenza, secondo il DM 233/2011. Compreso: ogni accessorio, pezzo speciale, i dispositivi rifrangenti, l'incidenza per gli elementi terminali semplici indicati nei rapporti di prova e per i collegamenti con barriere di classe o tipologia diverse, la posa in opera, il caricamento, nel database</p> | euro ml |

| Num.Ord. TARIFFA | DESCRIZIONE DELL'ARTICOLO | unità di misura |
|----------------------|---|-----------------------|
| Nr. 87 G.02.003.f | <p>del Ministero, delle barriere marcate CE previsto nel DM233/2011 nonché qualsiasi altro onere e magistero per dare il lavoro finito a perfetta regola d'arte.</p> <p style="text-align: right;">euro</p> <p>BARRIERE BARRIERE DI SICUREZZA CLASSE H2 - BORDO PONTE IN LEGNO E ACCIAIO</p> <p>Fornitura e posa in opera di barriere stradali di sicurezza - marcate CE secondo il DM n°233 del 28/06/2011 complete di rapporto di prova e manuale di installazione - rette o curve da installare su bordo ponte, aventi caratteristiche prestazionali minime corrispondenti a quelle della classe (livello di contenimento) H2, conformi al D.M. 18/02/92 n° 223 e successive modifiche (D.M. 21/06/2004), a nastro e paletti in acciaio zincato/corten con rivestimento in legno lamellare o massello, trattato con autoclave o similari, con prodotti idonei alla lunga conservazione del materiale o di altri materiali previsti nel CSA, con le seguenti richieste di equivalenza:</p> <ul style="list-style-type: none"> - appartenenza alla stessa classe (livello di contenimento) H2; - prova effettuata con vuoto a tergo simulante il bordo ponte; - altezza massima nastro minore o uguale a 95 cm (o H.I.C.15 minore o uguale a 400); - simmetria strutturale del dispositivo rispetto alla direzione di marcia; - larghezza massima del dispositivo minore o uguale a 52 cm. <p>Gli elementi delle barriere devono essere costituiti dai materiali indicati nei Rapporti di prova; in caso di uso di acciai zincati, essi dovranno essere zincati a caldo con una quantità di zinco secondo quanto prescritto dalla norma UNI EN ISO 1461 per ciascuna faccia.</p> <p>Qualora il dispositivo contenga barre o trefoli, queste dovranno essere protette con profilati in acciaio zincato, già verificati in sede di prova.</p> <p>Gli elementi dei dispositivi dovranno essere identificabili permanentemente con il nome del produttore, la/le classi d'appartenenza, secondo il DM 233/2011.</p> <p>Compreso: ogni accessorio, pezzo speciale, i dispositivi rifrangenti, l'incidenza per gli elementi terminali semplici indicati nei rapporti di prova e per i collegamenti con barriere di classe o tipologia diverse, la posa in opera, il caricamento, nel database del Ministero, delle barriere marcate CE previsto nel DM233/2011 nonché qualsiasi altro onere e magistero per dare il lavoro finito a perfetta regola d'arte.</p> <p style="text-align: right;">euro</p> | ml |
| Nr. 88 G.02.010 | <p>BARRIERE BARRIERE DI SICUREZZA SOVRAPREZZO PER PROFILO SALVA MOTOCICLISTA AGGIUNTO (%)</p> <p>Alle voci delle barriere nastri e paletti, di qualsiasi classe, per la fornitura e posa in opera di profilo SM aggiunto alla barriera discontinua, come da CSA.</p> <p style="text-align: right;">euro</p> | ml |
| Nr. 89 G.05.011.a | <p>BARRIERE BARRIERE ANTIRUMORE BARRIERA ANTIRUMORE COMPOSTA DA PANNELLI FONOIOLANTI IN CALCESTRUZZO - FORNITURA E POSA IN OPERA DELLA BARRIERA COMPLETA</p> <p>PRESTAZIONI ACUSTICHE: Categoria Isolamento acustico: B3 con marcatura CE ai sensi delle UNI EN 14388 e UNI TR 11338, di prestazioni acustiche sopra riportate, in cls fonoisolante per inserimento nel profilato metallico del tipo HE, IPE, ecc..</p> <p>Le caratteristiche prestazionali (acustiche, non acustiche, di resistenza, di durabilità ecc.) della barriera e dei suoi componenti (elementi acustici, elementi strutturali, guarnizioni e sigillanti, accessori metallici, ecc) devono rispettare le indicazioni riportate nel Capitolato Speciale di Appalto - Parte 2^a: Norme Tecniche per l'esecuzione del contratto - "Sistemi di Protezione Acustica". I pannelli in calcestruzzo utilizzati come barriera antirumore sono generalmente costituiti da uno strato portante in cls armato, abbinato ad uno strato in materiale poroso di varie tipologie, come meglio specificato nel CSA di cui sopra.</p> <p>Inoltre, i pannelli dovranno avere una conformità (incastrati o guarnizione) tale che la loro sovrapposizione eviti eventuali passaggi di rumore.</p> <p>Gli accessori metallici (viti, dadi, rivetti, rondelle elastiche, distanziatori, tirafondi ecc.) devono essere in acciaio inox AISI 306 o 316, ovvero in acciaio adeguatamente protetto alla corrosione (ad eccezione delle piastre di base, per le quali vale quanto indicato per gli elementi strutturali).</p> <p>Tali elementi e la loro messa in opera devono essere conformi alle specifiche indicate dalla normativa applicabile.</p> <p>Compreso e compensato nel prezzo ogni onere di carico, trasporto e scarico dei materiali, la fornitura e posa di tutte le strutture di sostegno, dei pannelli, delle guarnizioni, delle bullonerie e degli arredi metallici di fissaggio, dei varchi per le vie di fuga in caso di emergenza complete di porte e accessori, nonché quant'altro necessario per dare il lavoro finito a perfetta regola d'arte.</p> <p>Compresa fornitura e posa di elementi strutturali metallici in acciaio in profilati del tipo HE, IPE, ecc., con caratteristiche meccaniche non minori di quelle del tipo S235JR in conformità alla UNI EN 10025 e zincati a caldo per immersione, in conformità alle UNI EN 1461 e UNI EN 14713, per uno spessore non minore di 85 µm, previo ciclo di sabbatura SA 21/2 oppure trattamento di decapaggio chimico.</p> <p>Inoltre, è richiesto un ulteriore trattamento della superficie, subito dopo la zincatura, consistente in una mano di fondo ed una mano di copertura.</p> <p style="text-align: right;">euro</p> | % |

| Num.Ord. TARIFFA | DESCRIZIONE DELL'ARTICOLO | unità di misura |
|----------------------|---|-----------------------|
| Nr. 90 G.05.015.a | <p>Lo spessore minimo locale della protezione, compreso lo spessore della zincatura, deve essere almeno di 200 µm in modo da realizzare una superficie esente da difetti (pori, bolle di fusione, macchie, scalfitture, parti non zincate, ecc.). Tali trattamenti dovranno essere effettuati secondo quanto stabilito dalla UNI 11160.</p> <p>Il montante verrà fissato al cordolo in calcestruzzo per mezzo di piastre di base che devono essere realizzate in acciaio zincato a caldo per immersione, in accordo alle UNI EN 1461 e UNI EN 14713, per uno spessore non inferiore a 85 µm, di caratteristiche meccaniche non minori di quelle del tipo S235JR, in conformità alla UNI EN 10025.</p> <p>Sono escluse le opere di fondazione.</p> <p style="text-align: right;">euro</p> <p>BARRIERE BARRIERE ANTIRUMORE BARRIERA ANTIRUMORE COMPOSTA DA PANNELLI TRASPARENTI IN PMMA INCOLORE sp.15 mm - FORNITURA E POSA IN OPERA DELLA BARRIERA COMPLETA</p> <p>PRESTAZIONI ACUSTICHE: Categoria Isolamento acustico: B3 con marcatura CE ai sensi delle UNI EN 14388 e UNI TR 11338, di prestazioni acustiche sopra riportate, costituita da lastra in polimetilmetacrilato (PMMA) incolore dello spessore minimo di 15 mm, racchiusa in una cornice metallica di bloccaggio zincata e verniciata, con le opportune guarnizioni in gomma EPDM, per inserimento nel profilato metallico del tipo HE, IPE, ecc..</p> <p>Le caratteristiche prestazionali (acustiche, non acustiche, di resistenza, di durabilità ecc.) della barriera e dei suoi componenti (elementi acustici, elementi strutturali, guarnizioni e sigillanti, accessori metallici, ecc) devono rispettare le indicazioni riportate nel Capitolato Speciale di Appalto - Parte 2^: Norme Tecniche per l'esecuzione del contratto - "Sistemi di Protezione Acustica".</p> <p>Il pannello, preassemblato in laboratorio, risulta così composto:</p> <ul style="list-style-type: none"> • Lastra di PMMA incolore può essere di tipo colato o estruso. Il materiale impiegato deve essere conforme alla UNI EN ISO 7823-1 se di tipo colato o alla UNI EN ISO 7823-2 se di tipo estruso. • Cornice metallica costituita da profili in acciaio opportunamente piegati a freddo con sezione adeguata a contenere la lastra in PMMA; • Ferramenta in acciaio inox AISI 306 o 316, utilizzata per il serraggio del telaio (viti), per il fissaggio di guarnizioni e rete costituita da punti metallici; • Guarnizioni in EPDM con durezza compresa tra 65 shores e 75 shores, compatibile con la lastra, avente una forma tale da evitare che fuoriescano durante la vita di esercizio e avere internamente una geometria tale da consentire la dilatazione ed il ritiro della lastra in PMMA. <p>Inoltre, i pannelli dovranno avere una conformità (incastri o guarnizione) tale che la loro sovrapposizione eviti eventuali passaggi di rumore.</p> <p>Le lastre in PMMA devono comunque soddisfare la norma UNI 11160.</p> <p>I pannelli in PMMA devono resistere ai carichi dinamici e statici, in conformità a quanto richiesto dalla UNI EN 1794-1, appendice A; eventualmente, qualora richiesto, provvisti di armatura interna con fili di poliammide o altro.</p> <p>Gli accessori metallici (viti, dadi, rivetti, rondelle elastiche, distanziatori, tirafondi ecc.) devono essere in acciaio inox AISI 306 o 316, ovvero in acciaio adeguatamente protetto alla corrosione (ad eccezione delle piastre di base, per le quali vale quanto indicato per gli elementi strutturali).</p> <p>Tali elementi e la loro messa in opera devono essere conformi alle specifiche indicate dalla normativa applicabile.</p> <p>Compreso e compensato nel prezzo ogni onere di carico, trasporto e scarico dei materiali, la fornitura e posa di tutte le strutture di sostegno, dei pannelli, delle guarnizioni, delle bullonerie e degli arredi metallici di fissaggio, dei varchi per le vie di fuga in caso di emergenza complete di porte e accessori, nonché quant'altro necessario per dare il lavoro finito a perfetta regola d'arte.</p> <p>Compresa fornitura e posa di elementi strutturali metallici in acciaio in profilati del tipo HE, IPE, ecc., con caratteristiche meccaniche non minori di quelle del tipo S235JR in conformità alla UNI EN 10025 e zincati a caldo per immersione, in conformità alle UNI EN 1461 e UNI EN 14713, per uno spessore non minore di 85 µm, previo ciclo di sabbiatura SA 21/2 oppure trattamento di decapaggio chimico.</p> <p>Inoltre, è richiesto un ulteriore trattamento della superficie, subito dopo la zincatura, consistente in una mano di fondo ed una mano di copertura.</p> <p>Lo spessore minimo locale della protezione, compreso lo spessore della zincatura, deve essere almeno di 200 µm in modo da realizzare una superficie esente da difetti (pori, bolle di fusione, macchie, scalfitture, parti non zincate, ecc.). Tali trattamenti dovranno essere effettuati secondo quanto stabilito dalla UNI 11160.</p> <p>Il montante verrà fissato al cordolo in calcestruzzo per mezzo di piastre di base che devono essere realizzate in acciaio zincato a caldo per immersione, in accordo alle UNI EN 1461 e UNI EN 14713, per uno spessore non inferiore a 85 µm, di caratteristiche meccaniche non minori di quelle del tipo S235JR, in conformità alla UNI EN 10025.</p> <p>Sono escluse le opere di fondazione.</p> <p style="text-align: right;">euro</p> | mq |
| Nr. 91 G.05.025.a | <p>BARRIERE BARRIERE ANTIRUMORE BARRIERA ANTIRUMORE COMPOSTA DA PANNELLI IN ACCIAIO CORTEN - FORNITURA E POSA IN OPERA DELLA BARRIERA COMPLETA</p> <p>PRESTAZIONI ACUSTICHE: Categoria Assorbimento acustico: A4; Categoria Isolamento acustico: B3 fornitura e posa di barriera antirumore con marcatura CE ai sensi delle UNI EN 14388 e UNI TR 11338, di prestazioni acustiche sopra riportate, costituita da due gusci metallici in acciaio corten con nervature di irrigidimento, preassemblati fino a costituire un pannello scatolato contenente materiale fonoassorbente, per inserimento nel profilato metallico del tipo HE, IPE, ecc..</p> <p>Le caratteristiche prestazionali (acustiche, non acustiche, di resistenza, di durabilità ecc.) della barriera e dei suoi componenti (elementi acustici, elementi strutturali, guarnizioni e sigillanti, accessori metallici, ecc) devono rispettare le indicazioni riportate nel Capitolato Speciale di Appalto - Parte 2^: Norme Tecniche per l'esecuzione del contratto - "Sistemi di Protezione Acustica".</p> | mq |

| Num.Ord. TARIFFA | DESCRIZIONE DELL'ARTICOLO | unità di misura |
|----------------------|--|-----------------------|
| | <p>I pannelli in acciaio corten utilizzati come barriera antirumore sono generalmente costituiti da una struttura scatolare all'interno della quale è inserito un materassino fonoassorbente, realizzato in materiale fibroso, come meglio specificato nel CSA di cui sopra.</p> <p>Inoltre, i pannelli dovranno avere una conformità (incastrati o guarnizione) tale che la loro sovrapposizione eviti eventuali passaggi di rumore.</p> <p>Gli accessori metallici (viti, dadi, rivetti, rondelle elastiche, distanziatori, tirafondi ecc.) devono essere in acciaio inox AISI 306 o 316, ovvero in acciaio adeguatamente protetto alla corrosione (ad eccezione delle piastre di base, per le quali vale quanto indicato per gli elementi strutturali).</p> <p>Tali elementi e la loro messa in opera devono essere conformati alle specifiche indicate dalla normativa applicabile.</p> <p>Compreso e compensato nel prezzo ogni onere di carico, trasporto e scarico dei materiali, la fornitura e posa di tutte le strutture di sostegno, dei pannelli, delle guarnizioni, delle bullonerie e degli arredi metallici di fissaggio, dei varchi per le vie di fuga in caso di emergenza complete di porte e accessori, nonché quant'altro necessario per dare il lavoro finito a perfetta regola d'arte.</p> <p>Compresa fornitura e posa di elementi strutturali metallici in acciaio in profilati del tipo HE, IPE, ecc., con caratteristiche meccaniche non minori di quelle del tipo S235JR in conformità alla UNI EN 10025 e zincati a caldo per immersione, in conformità alle UNI EN 1461 e UNI EN 14713, per uno spessore non minore di 85 µm, previo ciclo di sabbiatura SA 21/2 oppure trattamento di decapaggio chimico.</p> <p>Inoltre, è richiesto un ulteriore trattamento della superficie, subito dopo la zincatura, consistente in una mano di fondo ed una mano di copertura.</p> <p>Lo spessore minimo locale della protezione, compreso lo spessore della zincatura, deve essere almeno di 200 µm in modo da realizzare una superficie esente da difetti (pori, bolle di fusione, macchie, scalfitture, parti non zincate, ecc.).</p> <p>Tali trattamenti dovranno essere effettuati secondo quanto stabilito dalla UNI 11160.</p> <p>Il montante verrà fissato al cordolo in calcestruzzo per mezzo di piastre di base che devono essere realizzate in acciaio zincato a caldo per immersione, in accordo alle UNI EN 1461 e UNI EN 14713, per uno spessore non inferiore a 85 µm, di caratteristiche meccaniche non minori di quelle del tipo S235JR, in conformità alla UNI EN 10025.</p> <p>Sono escluse le opere di fondazione.</p> | euro mq |
| Nr. 92 G.05.037 | <p>BARRIERE BARRIERE ANTIRUMORE CORDOLO DI ANCORAGGIO DEI SOSTEGNI DI BARRIERA ANTIRUMORE</p> <p>Formazione di cordolo di ancoraggio dei sostegni di barriera della sezione di 100x70 cm in calcestruzzo di cemento di classe Rck=>30 N/mmq e armato fino a 10 kg di ferro per metro di cordolo, compreso lo scavo di qualsiasi terreno, eventuali casseforme, il carico e trasporto a discarica dei materiali di risulta.</p> | euro ml |
| Nr. 93 H.01.001.e | <p>SEGNALETICA SEGNALETICA ORIZZONTALE SEGNALETICA ORIZZONTALE DI NUOVO IMPIANTO CON VERNICE RIFRANGENTE A BASE SOLVENTE - PER STRISCE DI ARRESTO ZEBRATURE FRECCE E ISCRIZIONI</p> <p>Esecuzione di segnaletica orizzontale di nuovo impianto costituita da strisce rifrangenti longitudinali o trasversali rette o curve, semplici o affiancate, continue o discontinue, eseguita con vernice a solvente, di qualsiasi colore, premiscelata con perline di vetro; compreso ogni onere per nolo di attrezzature, forniture di materiale, tracciamento, anche in presenza di traffico, la pulizia e la preparazione dalle zone di impianto prima della posa, l'installazione ed il mantenimento della segnaletica di cantiere regolamentare, il pilotaggio del traffico ed ogni altro onere per un lavoro eseguito a perfetta regola d'arte.</p> <p>Le caratteristiche fotometriche, colorimetriche e di resistenza al derapaggio dovranno essere conformi alle prescrizioni generali previste dalla norma UNI EN 1436/08 e a quanto riportato nelle norme tecniche del capitolato speciale d'appalto.</p> <p>Per ogni metro lineare effettivamente ricoperto.</p> | euro mq |
| Nr. 94 H.01.007.a | <p>SEGNALETICA SEGNALETICA ORIZZONTALE SEGNALETICA ORIZZONTALE CON IMPIEGO DI COLATO PLASTICO CON APPLICAZIONE A "PROFILO VARIABILE" PER FONDI BITUMATI NORMALI - PER STRISCE CONTINUE E DISCONTINUE DA CENTIMETRI 12</p> <p>Esecuzione di segnaletica orizzontale realizzata con impiego di colato plastico a freddo bicomponente esente da solventi, di qualsiasi colore, applicato con apposita macchina operatrice attrezzata per ottenere una forma strutturata a profilo VARIABILE; compreso ogni onere per nolo di attrezzature, forniture di materiale, tracciamento, anche in presenza di traffico, la pulizia e la preparazione dalle zone di impianto prima della posa, l'installazione ed il mantenimento della segnaletica di cantiere regolamentare, il pilotaggio del traffico ed ogni altro onere per un lavoro eseguito a perfetta regola d'arte.</p> <p>Le caratteristiche fotometriche, colorimetriche e di resistenza al derapaggio dovranno essere conformi alle prescrizioni generali previste dalla norma UNI EN 1436/98 e a quanto riportato nelle norme tecniche del capitolato speciale d'appalto.</p> <p>Per ogni metro lineare effettivamente ricoperto.</p> | euro ml |
| Nr. 95 H.01.007.b | <p>SEGNALETICA SEGNALETICA ORIZZONTALE SEGNALETICA ORIZZONTALE CON IMPIEGO DI COLATO PLASTICO CON APPLICAZIONE A "PROFILO VARIABILE"</p> | |

| Num.Ord. TARIFFA | DESCRIZIONE DELL'ARTICOLO | unità di misura |
|-------------------------|--|-----------------------|
| Nr. 96 H.02.110.c | <p>PER FONDI BITUMATI NORMALI - PER STRISCE CONTINUE E DISCONTINUE DA CENTIMETRI 15</p> <p>Esecuzione di segnaletica orizzontale realizzata con impiego di colato plastico a freddo bicomponente esente da solventi, di qualsiasi colore, applicato con apposita macchina operatrice attrezzata per ottenere una forma strutturata a profilo VARIABILE; compreso ogni onere per nolo di attrezzature, forniture di materiale, tracciamento, anche in presenza di traffico, la pulizia e la preparazione dalle zone di impianto prima della posa, l'installazione ed il mantenimento della segnaletica di cantiere regolamentare, il pilotaggio del traffico ed ogni altro onere per un lavoro eseguito a perfetta regola d'arte. Le caratteristiche fotometriche, colorimetriche e di resistenza al derapaggio dovranno essere conformi alle prescrizioni generali previste dalla norma UNI EN 1436/98 e a quanto riportato nelle norme tecniche del capitolato speciale d'appalto. Per ogni metro lineare effettivamente ricoperto.</p> | euro ml |
| Nr. 97 H.02.135.c | <p>SEGNALETICA SEGNALETICA VERTICALE FORNITURA DI SOSTEGNI TUBOLARI IN METALLO ZINCATO A CALDO - DEL DIAMETRO DI 90 MM</p> <p>Completo di tappo di chiusura superiore in materiale plastico. Il prezzo è comprensivo di materiali, attrezzatura, manodopera e trasporti a piè d'opera o nei magazzini ANAS. Del peso non inferiore a 8,00 kg/ml.</p> | euro ml |
| Nr. 98 H.02.200.2.b | <p>SEGNALETICA SEGNALETICA VERTICALE FORNITURA DI GRUPPO DI AGGANCIO PER SOSTEGNO TUBOLARE - DIAMETRO MM 90</p> <p>Il prezzo è comprensivo di materiali, attrezzatura, manodopera e trasporti a piè d'opera o nei magazzini ANAS. Fornitura del gruppo di aggancio costituito da due reggette in acciaio e relativa bulloneria in acciaio inox idoneo per sostegni tubolari.</p> | euro cad |
| Nr. 99 H.02.210.2.b | <p>SEGNALETICA SEGNALETICA VERTICALE SEGNALE TRIANGOLARE IN LAMIERA DI ALLUMINIO CON PELLICOLA DI CLASSE RA2 - LATO CM 90</p> <p>Fornitura di segnale triangolare in lamiera di alluminio, conforme alla Direttiva Ministeriale 4867/RU del 05/08/2013. Il segnale dovrà avere classe prestazionale minima per la spinta del vento pari a WL7. Il pannello dovrà essere marcato CE ai sensi della UNI EN 12899-1. Il prezzo è comprensivo di materiali, attrezzatura, manodopera e trasporti a piè d'opera o nei magazzini ANAS. Ai sensi della UNI EN 12899-1 corrispondente al "Livello Prestazionale Base" indicato dalla UNI 11480. La pellicola dovrà inoltre essere marcata CE: - se con tecnologia a microsferi, ai sensi della UNI EN 12899-1; - se con tecnologia a microprismi, ai sensi della UNI 11480 da parte degli Organismi europei preposti, di opportuni Benestare Tecnici Europei o Valutazioni Tecniche Europee (ETA) di pertinenza, che ne definiscono le prestazioni.</p> | euro cad |
| Nr. 100 H.02.230.1.a | <p>SEGNALETICA SEGNALETICA VERTICALE SEGNALE CIRCOLARE IN LAMIERA DI ALLUMINIO CON PELLICOLA DI CLASSE RA2 - DIAMETRO CM 60</p> <p>Fornitura di segnale circolare in lamiera di alluminio, conforme alla Direttiva Ministeriale 4867/RU del 05/08/2013. Il segnale dovrà avere classe prestazionale minima per la spinta del vento pari a WL7. Il pannello dovrà essere marcato CE ai sensi della UNI EN 12899-1. Il prezzo è comprensivo di materiali, attrezzatura, manodopera e trasporti a piè d'opera o nei magazzini ANAS. Ai sensi della UNI EN 12899-1 corrispondente al "Livello Prestazionale Base" indicato dalla UNI 11480. La pellicola dovrà inoltre essere marcata CE: - se con tecnologia a microsferi, ai sensi della UNI EN 12899-1; - se con tecnologia a microprismi, ai sensi della UNI 11480 da parte degli Organismi europei preposti, di opportuni Benestare Tecnici Europei o Valutazioni Tecniche Europee (ETA) di pertinenza, che ne definiscono le prestazioni.</p> | euro cad |

| Num.Ord. TARIFFA | DESCRIZIONE DELL'ARTICOLO | unità di misura |
|-------------------------|---|-----------------------|
| Nr. 101 H.02.300.2.a | <p>SEGNALE OTTOGONALE IN LAMIERA DI ALLUMINIO CON PELLICOLA DI CLASSE RA2 - DIAMETRO CM 60</p> <p>Fornitura di segnale ottagonale in lamiera di alluminio, conforme alla Direttiva Ministeriale 4867/RU del 05/08/2013. Il segnale dovrà avere classe prestazionale minima per la spinta del vento pari a WL7. Il pannello dovrà essere marcato CE ai sensi della UNI EN 12899-1. Il prezzo è comprensivo di materiali, attrezzatura, manodopera e trasporti a piè d'opera o nei magazzini ANAS. Ai sensi della UNI EN 12899-1 corrispondente al "Livello Prestazionale Base" indicato dalla UNI 11480. La pellicola dovrà inoltre essere marcata CE: - se con tecnologia a microsferi, ai sensi della UNI EN 12899-1; - se con tecnologia a microprismi, ai sensi della UNI 11480 da parte degli Organismi europei preposti, di opportuni Benestare Tecnici Europei o Valutazioni Tecniche Europee (ETA) di pertinenza, che ne definiscono le prestazioni.</p> | euro cad |
| Nr. 102 H.02.300.2.b | <p>SEGNALETICA SEGNALETICA VERTICALE PANNELLI AGGIUNTIVI, INTEGRATIVI E DI INDICAZIONE IN LAMIERA DI ALLUMINIO CON PELLICOLA DI CLASSE RA2 - FINO A 0,25 MQ DI SUPERFICIE</p> <p>Fornitura di pannelli aggiuntivi, esplicativi e segnalatori in lamiera di alluminio, conformi alla Direttiva Ministeriale 4867/RU del 05/08/2013. I pannelli dovranno avere classe prestazionale minima per la spinta del vento pari a WL7. I pannelli dovranno essere marcati CE ai sensi della UNI EN 12899-1. Il prezzo è comprensivo di materiali, attrezzatura, manodopera e trasporti a piè d'opera o nei magazzini ANAS. Ai sensi della UNI EN 12899-1 corrispondente al "Livello Prestazionale Base" indicato dalla UNI 11480. La pellicola dovrà inoltre essere marcata CE: - se con tecnologia a microsferi, ai sensi della UNI EN 12899-1; - se con tecnologia a microprismi, ai sensi della UNI 11480 da parte degli Organismi europei preposti, di opportuni Benestare Tecnici Europei o Valutazioni Tecniche Europee (ETA) di pertinenza, che ne definiscono le prestazioni.</p> | euro mq |
| Nr. 103 H.02.300.2.c | <p>SEGNALETICA SEGNALETICA VERTICALE PANNELLI AGGIUNTIVI, INTEGRATIVI E DI INDICAZIONE IN LAMIERA DI ALLUMINIO CON PELLICOLA DI CLASSE RA2 - DA 0,26 A 0,90 MQ DI SUPERFICIE</p> <p>Fornitura di pannelli aggiuntivi, esplicativi e segnalatori in lamiera di alluminio, conformi alla Direttiva Ministeriale 4867/RU del 05/08/2013. I pannelli dovranno avere classe prestazionale minima per la spinta del vento pari a WL7. I pannelli dovranno essere marcati CE ai sensi della UNI EN 12899-1. Il prezzo è comprensivo di materiali, attrezzatura, manodopera e trasporti a piè d'opera o nei magazzini ANAS. Ai sensi della UNI EN 12899-1 corrispondente al "Livello Prestazionale Base" indicato dalla UNI 11480. La pellicola dovrà inoltre essere marcata CE: - se con tecnologia a microsferi, ai sensi della UNI EN 12899-1; - se con tecnologia a microprismi, ai sensi della UNI 11480 da parte degli Organismi europei preposti, di opportuni Benestare Tecnici Europei o Valutazioni Tecniche Europee (ETA) di pertinenza, che ne definiscono le prestazioni.</p> | euro mq |
| Nr. 104 | <p>SEGNALETICA</p> <p>Fornitura di pannelli aggiuntivi, esplicativi e segnalatori in lamiera di alluminio, conformi alla Direttiva Ministeriale 4867/RU del 05/08/2013. I pannelli dovranno avere classe prestazionale minima per la spinta del vento pari a WL7. I pannelli dovranno essere marcati CE ai sensi della UNI EN 12899-1. Il prezzo è comprensivo di materiali, attrezzatura, manodopera e trasporti a piè d'opera o nei magazzini ANAS. Ai sensi della UNI EN 12899-1 corrispondente al "Livello Prestazionale Base" indicato dalla UNI 11480. La pellicola dovrà inoltre essere marcata CE: - se con tecnologia a microsferi, ai sensi della UNI EN 12899-1; - se con tecnologia a microprismi, ai sensi della UNI 11480 da parte degli Organismi europei preposti, di opportuni Benestare Tecnici Europei o Valutazioni Tecniche Europee (ETA) di pertinenza, che ne definiscono le prestazioni.</p> | euro mq |

| Num.Ord. TARIFFA | DESCRIZIONE DELL'ARTICOLO | unità di misura |
|-------------------------|--|-----------------------|
| H.02.400.b | <p>SEGNALETICA VERTICALE POSA IN OPERA DI SOSTEGNI PER SEGNALI - PER SEGNALI DI SUPERFICIE SUPERIORE A MQ 3</p> <p>Di qualsiasi altezza e dimensione, eseguita con fondazioni in calcestruzzo di dimensioni idonee a garantire la perfetta stabilità in rapporto al tipo di segnale e alla natura dei terreni, compreso ogni altro onere per dare il lavoro completo e a perfetta regola d'arte. Il prezzo è comprensivo di materiali, attrezzatura, manodopera e trasporti a piè d'opera. Il prezzo si intende per ogni sostegno o eventuale controventatura.</p> | euro cad |
| Nr. 105 H.02.405.a | <p>SEGNALETICA SEGNALETICA VERTICALE POSA IN OPERA DI SEGNALI - SU UNICO SOSTEGNO</p> <p>Compreso l'eventuale trasporto anche dal deposito ANAS fino al luogo di impiego, compreso altresì ogni altro onere per dare il lavoro compiuto a perfetta regola d'arte. Il prezzo è comprensivo di materiali, attrezzatura, manodopera e trasporti a piè d'opera.</p> | euro cad |
| Nr. 106 H.02.405.b | <p>SEGNALETICA SEGNALETICA VERTICALE POSA IN OPERA DI SEGNALI - DI SUPERFICIE FINO A MQ 3,00 SU DOPPIO SOSTEGNO</p> <p>Compreso l'eventuale trasporto anche dal deposito ANAS fino al luogo di impiego, compreso altresì ogni altro onere per dare il lavoro compiuto a perfetta regola d'arte. Il prezzo è comprensivo di materiali, attrezzatura, manodopera e trasporti a piè d'opera.</p> | euro cad |
| Nr. 107 H.03.001.a | <p>SEGNALETICA SEGNALETICA COMPLEMENTARE FORNITURA DI SPECCHIO PARABOLICO INFRANGIBILE CONVESSO - DA CM 60</p> <p>Trattato chimicamente, completo di supporto attacco e minuterie. Il prezzo è comprensivo di materiali, attrezzatura, manodopera e trasporti a piè d'opera o nei magazzini ANAS.</p> | euro cad |
| Nr. 108 I.01.013.f | <p>IDRAULICA TUBAZIONI SOVRAPPREZZO AI TUBI PICCOLO-MEDIO DIAM. PER CALZA DI GEOTESSILE - PER DIAMETRO INTERNO DA MM 181 A MM 220</p> <p>Sovraprezzo ai tubi drenanti in PVC, ovvero a tubi di piccolo o medio diametro da mm 50 a mm 550, per fornitura e posa in opera attorno ad essi di calza in geotessile pesante da 500 g/mq in polipropilene o poliestere. Sono compresi nel prezzo tutti i maggiori oneri di composizione ed infilaggio del tubo nella sede propria ed ogni altro onere e magistero.</p> | euro ml |
| Nr. 109 I.01.025.2.e | <p>IDRAULICA TUBAZIONI TUBAZIONE IN POLIETILENE (AD) -SN 8 KN/MQ - DN DIAMETRO ESTERNO 400</p> <p>Posate secondo la UNI ENV 1046 per condotte di scarico interrato non in pressione, corrugata esternamente e con parete interna liscia, realizzato per coestrusione a doppia parete, prodotta in conformità alla norma UNI EN 13476-3 (tipo B), certificata con marchio di qualità di prodotto rilasciato da soggetto accreditato, dotato di sistema di giunzione a bicchiere o manicotto e rispettiva guarnizione elastomerica di tenuta in EPDM a norma UNI EN 681-1. È compresa la posa in opera ed il collaudo ai sensi della norma UNI EN 1610 e quant'altro occorrente per dare il lavoro compiuto a regola d'arte, escluso lo scavo ed il reinterro con idonei materiali prescritti dalla D.L. Classe di rigidità anulare misurata secondo le UNI EN ISO 9969. Compresa fornitura e posa in opera.</p> <p>Con diametro interno minimo di mm 335 conforme alla norma UNI EN 13476-3.</p> | euro ml |

| Num.Ord. TARIFFA | DESCRIZIONE DELL'ARTICOLO | unità di misura |
|-------------------------|--|-----------------------|
| Nr. 110 I.01.025.2.f | <p>IDRAULICA TUBAZIONI TUBAZIONE IN POLIETILENE (AD) -SN 8 KN/MQ - DN DIAMETRO ESTERNO 500</p> <p>Posate secondo la UNI ENV 1046 per condotte di scarico interrate non in pressione, corrugata esternamente e con parete interna liscia, realizzato per coestrusione a doppia parete, prodotta in conformità alla norma UNI EN 13476-3 (tipo B), certificata con marchio di qualità di prodotto rilasciato da soggetto accreditato, dotato di sistema di giunzione a bicchiere o manicotto e rispettiva guarnizione elastomerica di tenuta in EPDM a norma UNI EN 681-1. È compresa la posa in opera ed il collaudo ai sensi della norma UNI EN 1610 e quant'altro occorrente per dare il lavoro compiuto a regola d'arte, escluso lo scavo ed il reinterro con idonei materiali prescritti dalla D.L. Classe di rigidità anulare misurata secondo le UNI EN ISO 9969. Compresa fornitura e posa in opera.</p> <p>Con diametro interno minimo di mm 418 conforme alla norma UNI EN 13476-3.</p> | euro ml |
| Nr. 111 I.01.025.2.g | <p>IDRAULICA TUBAZIONI TUBAZIONE IN POLIETILENE (AD) -SN 8 KN/MQ - DN DIAMETRO ESTERNO 630</p> <p>Posate secondo la UNI ENV 1046 per condotte di scarico interrate non in pressione, corrugata esternamente e con parete interna liscia, realizzato per coestrusione a doppia parete, prodotta in conformità alla norma UNI EN 13476-3 (tipo B), certificata con marchio di qualità di prodotto rilasciato da soggetto accreditato, dotato di sistema di giunzione a bicchiere o manicotto e rispettiva guarnizione elastomerica di tenuta in EPDM a norma UNI EN 681-1. È compresa la posa in opera ed il collaudo ai sensi della norma UNI EN 1610 e quant'altro occorrente per dare il lavoro compiuto a regola d'arte, escluso lo scavo ed il reinterro con idonei materiali prescritti dalla D.L. Classe di rigidità anulare misurata secondo le UNI EN ISO 9969. Compresa fornitura e posa in opera.</p> <p>Con diametro interno minimo di mm 527 conforme alla norma UNI EN 13476-3</p> | euro ml |
| Nr. 112 I.01.025.2.h | <p>IDRAULICA TUBAZIONI TUBAZIONE IN POLIETILENE (AD) -SN 8 KN/MQ - DN DIAMETRO ESTERNO 800</p> <p>Posate secondo la UNI ENV 1046 per condotte di scarico interrate non in pressione, corrugata esternamente e con parete interna liscia, realizzato per coestrusione a doppia parete, prodotta in conformità alla norma UNI EN 13476-3 (tipo B), certificata con marchio di qualità di prodotto rilasciato da soggetto accreditato, dotato di sistema di giunzione a bicchiere o manicotto e rispettiva guarnizione elastomerica di tenuta in EPDM a norma UNI EN 681-1. È compresa la posa in opera ed il collaudo ai sensi della norma UNI EN 1610 e quant'altro occorrente per dare il lavoro compiuto a regola d'arte, escluso lo scavo ed il reinterro con idonei materiali prescritti dalla D.L. Classe di rigidità anulare misurata secondo le UNI EN ISO 9969. Compresa fornitura e posa in opera.</p> <p>Con diametro interno minimo di mm 669 conforme alla norma UNI EN 13476-3.</p> | euro ml |
| Nr. 113 I.01.050.2.b | <p>IDRAULICA TUBAZIONI TUBI FESSURATI IN POLIPROPILENE (PP) SN 16 - DN DA 200 A 249</p> <p>Fornitura e posa in opera di una condotta drenante in galleria costituita da tubi fessurati in PP, secondo la norma UNI EN 1852-1, monostrato ad elevata resistenza all'abrasione, senza aggiunta di sostanze di riempimento oppure di materiale riciclato, non schiumato, posto all'estradosso del rivestimento in calcestruzzo, fissato in modo adeguato all'impermeabilizzazione. La larghezza delle fessure non dovrà essere inferiore a 5 mm, con superficie di infiltrazione dell'acqua non minore di 100 cm²/ml Il tubo dovrà: - resistere al lavaggio ad alta pressione a 340 bar min misurata sulla punta dell'ugello; - resistere alla pulizia con raschiatore a catena; opportunamente certificato da organismi accreditati</p> | |

| Num.Ord. TARIFFA | DESCRIZIONE DELL'ARTICOLO | unità di misura |
|-----------------------|---|-----------------------|
| Nr. 114 I.02.050 | <p>Sono compresi nel prezzo: - i pezzi speciali; - l'avvolgimento con tessuto non tessuto sintetico. Classe di rigidità anulare misurata secondo le UNI EN ISO 9969: SN 16 (16 kN/mq testato con le fessure).</p> <p>IDRAULICA CANALETTE - FOSSI DI GUARDIA - RIVESTIMENTI IN CLS RIVESTIMENTO DI CUNETTE E FOSSI DI GUARDIA</p> | euro ml |
| Nr. 115 I.02.080.d | <p>Eseguito con conglomerato cementizio classe 20/25 MPA (RCKA>=25MPA). Escluse casserature e le eventuali armature in acciaio da pagare a parte secondo i relativi prezzi di elenco.</p> <p>IDRAULICA CANALETTE - FOSSI DI GUARDIA - RIVESTIMENTI IN CLS FORNITURA E POSA IN OPERA DI POZZETTI PREFABBRICATI VIBROCOMPRESSI IN CLS DI CLASSE C25/30 - DIMENSIONI INTERNE 100X100 cm - h=100 cm</p> | euro mc |
| Nr. 116 I.02.080.g | <p>Completo di fondo, atti a sopportare sovraccarico stradale di 1^a categoria per lo smaltimento delle acque meteoriche, realizzati in conglomerato cementizio vibrato e posati su massetto di sottofondo e rinfianchi di cls di spessore medio cm 15, con predisposizioni atte all'innesto delle tubazioni di collegamento e scarico. Sono compresi nel prezzo: - lo scavo per il posizionamento del pozzetto; - l'onere degli innesti delle tubazioni in entrata ed in uscita; - tutti gli oneri necessari per dare il lavoro finito a perfetta regola d'arte.</p> <p>IDRAULICA CANALETTE - FOSSI DI GUARDIA - RIVESTIMENTI IN CLS FORNITURA E POSA IN OPERA DI POZZETTI PREFABBRICATI VIBROCOMPRESSI IN CLS DI CLASSE C25/30 - DIMENSIONI INTERNE 200X200 cm - h=100 cm</p> | euro cad |
| Nr. 117 I.02.085.e | <p>Completo di fondo, atti a sopportare sovraccarico stradale di 1^a categoria per lo smaltimento delle acque meteoriche, realizzati in conglomerato cementizio vibrato e posati su massetto di sottofondo e rinfianchi di cls di spessore medio cm 15, con predisposizioni atte all'innesto delle tubazioni di collegamento e scarico. Sono compresi nel prezzo: - lo scavo per il posizionamento del pozzetto; - l'onere degli innesti delle tubazioni in entrata ed in uscita; - tutti gli oneri necessari per dare il lavoro finito a perfetta regola d'arte.</p> <p>IDRAULICA CANALETTE - FOSSI DI GUARDIA - RIVESTIMENTI IN CLS FORNITURA E POSA IN OPERA DI ELEMENTI DI PROLUNGA PER POZZETTI PREFABBRICATI IN CLS DI CLASSE C25/30 - DIMENSIONI INTERNE 100X100 cm - h=50 cm</p> | euro cad |
| Nr. 118 I.02.085.n | <p>Atti a sopportare sovraccarico stradale di 1^a categoria per lo smaltimento delle acque meteoriche, realizzati in conglomerato cementizio vibrato e posati su pozzetti prefabbricati, con incastro a bicchiere, sigillati con malta cementizia e avendo predisposizioni atte all'innesto delle tubazioni di collegamento e scarico. Sono compresi nel prezzo: - lo scavo pari all'altezza della prolunga, per il suo posizionamento; - l'onere degli innesti delle tubazioni in entrata ed in uscita; - tutti gli oneri necessari per dare il lavoro finito a perfetta regola d'arte.</p> <p>IDRAULICA CANALETTE - FOSSI DI GUARDIA - RIVESTIMENTI IN CLS FORNITURA E POSA IN OPERA DI ELEMENTI DI PROLUNGA PER POZZETTI PREFABBRICATI IN CLS DI CLASSE C25/30 - DIMENSIONI INTERNE 200X200 cm - h=100 cm</p> | euro cad |
| | <p>Atti a sopportare sovraccarico stradale di 1^a categoria per lo smaltimento delle acque meteoriche, realizzati in conglomerato cementizio vibrato e posati su pozzetti prefabbricati, con incastro a bicchiere, sigillati con malta cementizia e avendo predisposizioni atte all'innesto delle tubazioni di collegamento e scarico. Sono compresi nel prezzo: - lo scavo pari all'altezza della prolunga, per il suo posizionamento; - l'onere degli innesti delle tubazioni in entrata ed in uscita;</p> | |

| Num.Ord. TARIFFA | DESCRIZIONE DELL'ARTICOLO | unità di misura |
|-------------------------|---|-----------------------|
| Nr. 119 I.02.090.b | <p>- tutti gli oneri necessari per dare il lavoro finito a perfetta regola d'arte.</p> <p>IDRAULICA CANALETTE - FOSSI DI GUARDIA - RIVESTIMENTI IN CLS FORNITURA E POSA IN OPERA DI SOLETTA PREFABBRICATA CARRABILE IN CLS PER POZZETTI PREFABBRICATI IN CLS O GETTATI IN OPERA - PER POZZETTI DI DIMENSIONI INTERNE 100X100 cm</p> <p>Atti a sopportare sovraccarico stradale di 1^a categoria, realizzati in conglomerato cementizio vibrato e posati su pozzetti o prolunghe, con predisposizione per l'alloggiamento di chiusino tondo o quadrato da computarsi a parte. Sono compresi nel prezzo la sigillatura e tutti gli oneri necessari per dare il lavoro finito a perfetta regola d'arte.</p> | euro cad |
| Nr. 120 I.02.090.e | <p>IDRAULICA CANALETTE - FOSSI DI GUARDIA - RIVESTIMENTI IN CLS FORNITURA E POSA IN OPERA DI SOLETTA PREFABBRICATA CARRABILE IN CLS PER POZZETTI PREFABBRICATI IN CLS O GETTATI IN OPERA - PER POZZETTI DI DIMENSIONI INTERNE 200X200 cm</p> <p>Atti a sopportare sovraccarico stradale di 1^a categoria, realizzati in conglomerato cementizio vibrato e posati su pozzetti o prolunghe, con predisposizione per l'alloggiamento di chiusino tondo o quadrato da computarsi a parte. Sono compresi nel prezzo la sigillatura e tutti gli oneri necessari per dare il lavoro finito a perfetta regola d'arte.</p> | euro cad |
| Nr. 121 I.02.095.1.b | <p>IDRAULICA CANALETTE - FOSSI DI GUARDIA - RIVESTIMENTI IN CLS FORNITURA E POSA IN OPERA DI CHIUSINO CARRABILE IN CLS PER POZZETTI O PROLUNGHE IN CLS PREFABBRICATI O GETTATI IN OPERA, CHIUSI O FORATI - DIMENSIONI INTERNE 60X60 CM</p> <p>Atti a sopportare sovraccarico stradale di 1^a categoria, realizzati in conglomerato cementizio vibrato. Sono compresi nel prezzo tutti gli oneri necessari per dare il lavoro finito a perfetta regola d'arte.</p> | euro cad |
| Nr. 122 P.01.030 | <p>IMPIANTI TECNOLOGICI OPERE CIVILI PER DISTRIBUZIONE ELETTRICA ESECUZIONE DI SCAVO A SEZIONE OBBLIGATA SU PERTINENZE STRADALI PER LA POSA DI TUBAZIONI IN PVC O CAVIDOTTI IN GENERE</p> <p>In terreno di qualsiasi natura e consistenza delle dimensioni minime di l x h = 0,30 m x 0,60 m, eseguito sia a mano che con mezzi meccanici, compreso ogni onere per il rinterro e quant'altro occorra.</p> | euro ml |
| Nr. 123 P.03.005.13 | <p>IMPIANTI TECNOLOGICI CAVI CAVO ELETTRICO IN RAME A DOPPIO ISOLAMENTO - DI TIPO FG16R16 0.6/1 KV - FG16OR16 0.6/1 KV - FORM X SEZ. 2 X 2,5 MMQ</p> <p>Marcato CE ai sensi della EN 50575 con classe di prestazione ai sensi della CEI UNEL 35016 Cca - s3, d1, a3. Fornitura e posa in opera di cavo, isolamento in HEPR di qualità G16 e conduttore a corda flessibile di rame ricotto:</p> <ul style="list-style-type: none"> - tensione Nominale U₀/U: 0,6/1KV; - tensione massima U_m: 1200V; - temperatura massima di esercizio:+90°C; - temperatura massima di corto circuito:+250°C per sino a 240°C; - temperatura massima di corto circuito 220°C per sezioni oltre 240°C; - guaina di qualità R16. <p>Posto in opera entro tubazioni e/o canalizzazioni predisposte, completo di capicorda, terminazioni, siglature, morsettiere di collegamento nelle varie scatole di derivazione e quant'altro necessario per l'installazione ed il collegamento a regola d'arte.</p> | euro ml |
| Nr. 124 P.03.400.a | <p>IMPIANTI TECNOLOGICI CAVI CAVO ENERGIA ARG16R16-0.6/1 KV - FORMAZIONE 1X16 MMQ</p> <p>Marcato CE ai sensi della EN 50575 con classe di prestazione ai sensi della CEI UNEL 35016 Cca - s3, d1, a3, anima conduttore a corda compatta a fili di alluminio in accordo alla norma CEI 20-29, classe 2.</p> | euro ml |

| Num.Ord. TARIFFA | DESCRIZIONE DELL'ARTICOLO | unità di misura |
|-------------------------|---|-----------------------|
| Nr. 125 P.05.010.3.h | <p>Fornitura e posa in opera di cavo elettrico: - isolante in gomma HEPR ad alto modulo, che conferisce al cavo elevate caratteristiche elettriche, meccaniche e termiche; - guaina in PVC speciale di qualità Rz, colore grigio; - conformità ai requisiti essenziali delle Direttive Bassa Tensione 2014/35/UE; Adatti per posa fissa sia all'interno, che all'esterno, in tubazioni, canalette o sistemi simili. Possono essere direttamente interrati in scavo già predisposto, o entro tubazioni e/o canalizzazioni predisposte, completo di capicorda in alluminio/rame, terminazioni, siglature, morsettiere di collegamento e cavo segnaletico installato secondo normativa vigente e quant'altro necessario per l'installazione ed in collegamento a regola d'arte.</p> | euro ml |
| Nr. 126 P.05.010.4.q | <p>IMPIANTI TECNOLOGICI QUADRI ELETTRICI INTERRUTTORE AUTOMATICO MAGNETOTERMICO TRIPOLARE - DA 10 a 32A, TENSIONE (V) 230/400, POTERE DI INTERRUZIONE 10KA</p> <p>Caratteristica C, norme CEI EN 60898. Fornito e posto in opera su modulo DIN. Sono compresi: - la quota di cablaggio; - gli accessori da inserire all'interno del quadro. È inoltre compreso quanto altro occorre per dare il lavoro finito. È esclusa la quota di carpenteria.</p> | euro cad |
| Nr. 127 P.05.013.2.f | <p>IMPIANTI TECNOLOGICI QUADRI ELETTRICI INTERRUTTORE DI MANOVRA SEZIONATORE SEZIONATORE 4 P - CORRENTE DI IMPIEGO NOMINALE (A) Ie: 160 A</p> <p>Conformità alla norma CEI EN 60947-3 - tensione d'impiego nominale (V) in CA 50/60Hz: 500 V; - tensione nominale di tenuta ad impulso in: 8KV; - tensione nominale d'isolamento in CA 50/60Hz: 690V. Sono compresi: - la quota di cablaggio; - gli accessori da inserire all'interno del quadro. È inoltre compreso quanto altro occorre per dare il lavoro finito. Fornito e posto in opera.</p> <p>Corrente termica convenzionale a 60°C: 160 A.</p> | euro cad |
| Nr. 128 P.05.020.3.c | <p>IMPIANTI TECNOLOGICI QUADRI ELETTRICI BLOCCO DIFFERENZIALE TIPO 2 P - CLASSE AC, TENSIONE (V) 230/400, CORRENTE NOMINALE SINO A 25 A, ID: 300mA, Istantanei</p> <p>Norme CEI EN 61009 Fornito e posto in opera su modulo DIN. Sono compresi: - la quota di cablaggio; - gli accessori da inserire all'interno del quadro.</p> | euro cad |

| Num.Ord. TARIFFA | DESCRIZIONE DELL'ARTICOLO | unità di misura |
|-------------------------|---|-----------------------|
| Nr. 129 P.05.020.3.m | <p>È inoltre compreso quanto altro occorre per dare il lavoro finito. È esclusa la quota di carpenteria.</p> <p>IMPIANTI TECNOLOGICI QUADRI ELETTRICI BLOCCO DIFFERENZIALE TIPO 2 P - CLASSE AC, TENSIONE (V) 230/415, CORRENTE NOMINALE SINO A 125 A, ID: 30mA, Istantanei</p> <p>Norme CEI EN 61009 Fornito e posto in opera su modulo DIN. Sono compresi: - la quota di cablaggio; - gli accessori da inserire all'interno del quadro. È inoltre compreso quanto altro occorre per dare il lavoro finito. È esclusa la quota di carpenteria.</p> | euro cad |
| Nr. 130 P.05.020.5.b | <p>IMPIANTI TECNOLOGICI QUADRI ELETTRICI BLOCCO DIFFERENZIALE TIPO 4 P - CLASSE AC, TENSIONE (V) 230/400, CORRENTE NOMINALE SINO A 25 A, ID: 300mA, Istantanei</p> <p>Norme CEI EN 61009 Fornito e posto in opera su modulo DIN. Sono compresi: - la quota di cablaggio; - gli accessori da inserire all'interno del quadro. È inoltre compreso quanto altro occorre per dare il lavoro finito. È esclusa la quota di carpenteria.</p> | euro cad |
| Nr. 131 P.05.065 | <p>IMPIANTI TECNOLOGICI QUADRI ELETTRICI ARMADIO STRADALE IN SMC (VETRORESINA)</p> <p>Dalle dimensioni comprese: - base 500 ÷ 600 mm; - altezza 750 ÷ 1000 mm; - profondità 250 ÷ 300 mm; conforme a norma CEI EN 50298, grado di protezione non minore di IP44, IK10 secondo CEI EN 50112, colore grigio RAL7040, tensione nominale di isolamento 690Volt, porta incernierata completa di serratura tipo cremonese agibile con chiave di sicurezza a cifratura unica, cerniere interne in resina termoplastica, prese d'aria inferiori e sottotetto per ventilazione naturale interna, parete di fondo dotata di inserti annegati di stampaggio in ottone per applicazione apparecchiature direttamente o attraverso piastra di fondo. Completo di montante e cornici, pannelli asolati realizzati in materiale termoplastico completi di asole per apparecchiature modulari e di profilato Din, controporta trasparente, telaio di ancoraggio in profilato di acciaio zincato a caldo a norme CEI 7-6 con viterie in acciaio INOX. Compreso nella fornitura adeguato basamento in calcestruzzo. Compresa la fornitura e posa in opera e completo di ogni accessorio.</p> | euro cad |
| Nr. 132 P.06.005.1.c | <p>IMPIANTI TECNOLOGICI ILLUMINAZIONE SBRACCIO IN ACCIAIO LAMINATO E ZINCATO SU PALO PER ILLUMINAZIONE PUBBLICA ALTEZZA M 1,00 - LUNGHEZZA M 2,50</p> <p>Messo in opera comprensivo dei materiali idonei per il fissaggio dello stesso alla testa del palo con anello di collegamento: sbraccio singolo, diametro 60,3 mm, raggio 500 mm. Compresa la fornitura e la posa in opera.</p> | euro cad |
| Nr. 133 P.06.010.2.h | <p>IMPIANTI TECNOLOGICI ILLUMINAZIONE PALO DA LAMIERA IN ACCIAIO S235 TRONCOCONICO DIRITTO A SEZIONE CIRCOLARE - LUNGHEZZA 9,80 M, ALTEZZA FUORI TERRA 9,00 M, DIAMETRO BASE 158 MM, SPESSORE 4 MM</p> | euro cad |

| Num.Ord. TARIFFA | DESCRIZIONE DELL'ARTICOLO | unità di misura |
|-------------------------|--|-----------------------|
| Nr. 134 P.06.015.d | <p>Con diametro in sommità 60 mm, stampato e saldato in longitudinale, zincato a caldo in accordo alla norma UNI EN 40, completo di:</p> <ul style="list-style-type: none"> - asole per morsettiera ed ingresso cavi; - piastrina di messa a terra e attacco per armatura; - in opera comprensivo di trasporto, d'installazione e di blocco del palo nel basamento con sabbia e cemento, di tutti i mezzi d'opera necessari per l'innalzamento del palo e collegamento alla cassetta di derivazione. <p>Compresa la fornitura e la posa in opera.</p> <p>IMPIANTI TECNOLOGICI ILLUMINAZIONE PLINTI PER PALI DI ILLUMINAZIONE - VOLUME ESTERNO (VUOTO X PIENO) COMPRESSE DA 0,701 MC A 0,940 MC</p> <p>Fornitura e posa in opera di plinto prefabbricato in cls vibrato con resistenza caratteristica non minore di Rck 40 N/mm² per pali di illuminazione con e senza sbraccio tale da garantire la facilità di posa dei servizi grazie ai fori predisposti. Il plinto deve essere realizzato da azienda in possesso di certificazione di Sistema Qualità Aziendale UNI EN ISO 9001. I plinti dovranno essere utilizzati per un rapido e preciso posizionamento dei pali stradali nelle varie dimensioni per garantire la portata dei pali nelle varie altezze. Devono essere dimensionati in funzione dell'altezza del palo e della zona sismica (DM 20/02/2018 (e s.m. e i.) e circolare esplicativa correlata) e devono essere certificati secondo le norme UNI NTC del 2008. Nel plinto dovranno essere ricavati:</p> <ul style="list-style-type: none"> - un pozzetto ispezionabile con fori laterali per l'innesto dei cavidotti; - un foro disperdente alla base; - fori passacavi; - foro alloggiamento del palo; <p>Inoltre dovrà essere utilizzabile con chiusini sia in ghisa che cls, esclusi nel prezzo. È comprensivo nel prezzo l'esecuzione dello scavo e il ripristino dei fianchi con terreno arido.</p> | euro cad |
| Nr. 135 P.06.018.1.c | <p>IMPIANTI TECNOLOGICI ILLUMINAZIONE ILLUMINAZIONE LED PER ESTERNO FORNITURA - FLUSSO LUMINOSO DA 11.001 A 14.500 LUMEN</p> <p>Apparecchio di illuminazione certificato ENEC con struttura portante realizzata in alluminio pressofuso o estruso con profilo a bassissima esposizione al vento, vano porta lampada IP66 con accesso facilitato. Coperchi laterali in lamiera di acciaio AISI 304/316L. Sistema di dissipazione del calore concepito in modo tale da garantire per il gruppo ottico il mantenimento di almeno l'80% del flusso luminoso iniziale a temperatura ambiente esterna media pari a 25°C per un periodo di almeno 90.000 ore (L80B10) ed una vita media di almeno 110.000 ore in condizioni di normale funzionamento (TM21 - L70). Finitura superficiale con garanzia integrale di almeno 10 anni sulle lenti, su tutte le parti metalliche, comprende diversi stadi di pretrattamento dei materiali. La lampada è composta da una barra a led conforme alla norma EN62471 con "gruppo di rischio 1" (basso), con temperatura colore a 4000°K e resa cromatica CRI di almeno 75. Principali caratteristiche prestazionali:</p> <ul style="list-style-type: none"> - Lenti di vetro piatte o di materiale similare che garantiscono un rendimento luminoso superiore al 90% all'esterno dell'apparecchio; - Driver regolabile con ingresso 1-10V o DALI per tele gestione; - Grado IK non minore di IK08; - Comprensivo di modulo per la gestione ad onde convogliate o ad onde radio; - Garanzia sull'intero prodotto di almeno 5 anni; - Classe di isolamento 2; - Cos φ >0,9; - Grado di protezione non minore di IP65 conforme a EN60598-1; - Temperatura di funzionamento da -20°C a +50°C; - Alimentazione da 230V+/- 15% 50/60Hz; - Efficienza luminosa non minore di 110 lm/W. <p>Completo di viteria in acciaio inox, accessori, attacco per fissaggio al palo o sbraccio e quanto altro occorra per l'installazione ed il cablaggio. Flusso luminoso netto reso all'esterno del proiettore. Apparecchio fornito con driver elettronico per applicazione outdoor, cablato in classe 2.</p> | euro cad |
| Nr. 136 P.06.018.2 | <p>IMPIANTI TECNOLOGICI ILLUMINAZIONE ILLUMINAZIONE LED PER ESTERNO POSA IN OPERA</p> | |

| Num.Ord. TARIFFA | DESCRIZIONE DELL'ARTICOLO | unità di misura |
|-------------------------|---|-----------------------|
| Nr. 137 P.06.025.3.a | <p>Apparecchio di illuminazione certificato ENEC con struttura portante realizzata in alluminio pressofuso o estruso con profilo a bassissima esposizione al vento, vano porta lampada IP66 con accesso facilitato. Coperchi laterali in lamiera di acciaio AISI 304/316L. Sistema di dissipazione del calore concepito in modo tale da garantire per il gruppo ottico il mantenimento di almeno l'80% del flusso luminoso iniziale a temperatura ambiente esterna media pari a 25°C per un periodo di almeno 90.000 ore (L80B10) ed una vita media di almeno 110.000 ore in condizioni di normale funzionamento (TM21 - L70). Finitura superficiale con garanzia integrale di almeno 10 anni sulle lenti, su tutte le parti metalliche, comprende diversi stadi di pretrattamento dei materiali. La lampada è composta da una barra a led conforme alla norma EN62471 con "gruppo di rischio 1" (basso), con temperatura colore a 4000°K e resa cromatica CRI di almeno 75. Principali caratteristiche prestazionali: - Lenti di vetro piatte o di materiale similare che garantiscono un rendimento luminoso superiore al 90% all'esterno dell'apparecchio; - Driver regolabile con ingresso 1-10V o DALI per tele gestione; - Grado IK non minore di IK08; - Comprensivo di modulo per la gestione ad onde convogliate o ad onde radio; - Garanzia sull'intero prodotto di almeno 5 anni; - Classe di isolamento 2; - Cos φ >0,9; - Grado di protezione non minore di IP65 conforme a EN60598-1; - Temperatura di funzionamento da -20°C a +50°C; - Alimentazione da 230V+/- 15% 50/60Hz; - Efficienza luminosa non minore di 110 lm/W. Completo di viteria in acciaio inox, accessori, attacco per fissaggio al palo o sbraccio e quanto altro occorra per l'installazione ed il cablaggio. Comprensiva di cablaggio.</p> | euro cad |
| Nr. 138 P.06.025.3.b | <p>IMPIANTI TECNOLOGICI ILLUMINAZIONE SISTEMA DI CONTROLLO ILLUMINAZIONE A LED CENTRALE DI REGOLAZIONE FLUSSO LUMINOSO AD ONDE RADIO - FORNITURA</p> <p>Sia in galleria che all'aperto. Di controllo e comando dell'impianto di illuminazione a led sia in galleria (illuminazione permanente e/o di rinforzo) e sia all'aperto in grado di comunicare con i singoli apparecchi a led per impostarne lo stato (accensione, spegnimento, regolazione del flusso luminoso) e di leggere i parametri misurati su ciascun punto luce. Il sistema deve essere predisposto per: - gestire contemporaneamente almeno 900 corpi illuminanti sia di permanente che di rinforzo; - leggere lo stato dei corpi illuminanti almeno ogni 10 minuti; - comandare il livello di potenza di ciascun corpo illuminante, o gruppo di proiettori appartenenti allo stesso circuito; - fornire lo stato di ciascun singolo corpo illuminante; - poter gestire almeno due sonde di luminanza di velo; - avere un numero di I/O digitali ed analogici espandibili; Il dispositivo dovrà, inoltre, disporre di un'interfaccia consultabile via web e di un sinottico della galleria per impostare i parametri del sistema, verificare la configurazione ed il corretto funzionamento di ciascun corpo illuminante, visualizzare l'eventuale guasto, indicare la percentuale di proiettori funzionanti e guasti. La centrale di controllo, e quindi il software, dovrà essere totalmente interfacciabile, tramite protocollo TCP/IP, al sistema SCADA di galleria; per cui il dispositivo sarà predisposto per funzionare sia in modalità "stand-alone" sia sotto gestione del Sistema di Supervisione e Controllo. Compreso scheda concentratore e banco di filtri, viterie, accessori vari e ogni altro componente necessario nessuno escluso per effettuare l'installazione dell'apparecchio.</p> | euro cad |
| | <p>IMPIANTI TECNOLOGICI ILLUMINAZIONE SISTEMA DI CONTROLLO ILLUMINAZIONE A LED CENTRALE DI REGOLAZIONE FLUSSO LUMINOSO AD ONDE RADIO - POSA IN OPERA</p> <p>Sia in galleria che all'aperto. Di controllo e comando dell'impianto di illuminazione a led sia in galleria (illuminazione permanente e/o di rinforzo) e sia all'aperto in grado di comunicare con i singoli apparecchi a led per impostarne lo stato (accensione, spegnimento, regolazione del flusso luminoso) e di leggere i parametri misurati su ciascun punto luce. Il sistema deve essere predisposto per: - gestire contemporaneamente almeno 900 corpi illuminanti sia di permanente che di rinforzo; - leggere lo stato dei corpi illuminanti almeno ogni 10 minuti; - comandare il livello di potenza di ciascun corpo illuminante, o gruppo di proiettori appartenenti allo stesso circuito; - fornire lo stato di ciascun singolo corpo illuminante; - poter gestire almeno due sonde di luminanza di velo;</p> | |

| Num.Ord. TARIFFA | DESCRIZIONE DELL'ARTICOLO | unità di misura |
|-----------------------------|---|-----------------------|
| Nr. 139 P.06.125.a | <p>- avere un numero di I/O digitali ed analogici espandibili; Il dispositivo dovrà, inoltre, disporre di un'interfaccia consultabile via web e di un sinottico della galleria per impostare i parametri del sistema, verificare la configurazione ed il corretto funzionamento di ciascun corpo illuminante, visualizzare l'eventuale guasto, indicare la percentuale di proiettori funzionanti e guasti. La centrale di controllo, e quindi il software, dovrà essere totalmente interfacciabile, tramite protocollo TCP/IP, al sistema SCADA di galleria; per cui il dispositivo sarà predisposto per funzionare sia in modalità "stand-alone" sia sotto gestione del Sistema di Supervisione e Controllo. Configurazione e messa in esercizio di tutto il sistema incluso i cablaggi, i cavi di collegamento, la messa a punto del sistema ed ogni altro onere per dare il lavoro finito a regola d'arte.</p> <p>IMPIANTI TECNOLOGICI ILLUMINAZIONE RILEVATORE OTTICO DI ILLUMINAMENTO (SONDA) - FORNITURA</p> <p>Costituito da contenitore in nylon a tenuta stagna e da un circuito con elemento fotosensibile per il rilevamento della luminosità. L'ottica del rilevatore deve essere regolabile in modo da consentire la definizione dell'area in cui effettuare il rilevamento. Compreso viterie, accessori vari e ogni altro componente necessario nessuno escluso per effettuare l'installazione dell'apparecchio.</p> | euro cad |
| Nr. 140 P.06.125.b | <p>IMPIANTI TECNOLOGICI ILLUMINAZIONE RILEVATORE OTTICO DI ILLUMINAMENTO (SONDA) - POSA IN OPERA</p> <p>Costituito da contenitore in nylon a tenuta stagna e da un circuito con elemento fotosensibile per il rilevamento della luminosità. L'ottica del rilevatore deve essere regolabile in modo da consentire la definizione dell'area in cui effettuare il rilevamento. Di tutto il sistema incluso i cablaggi, i cavi di collegamento, la messa a punto del sistema ed ogni altro onere per dare il lavoro finito a regola d'arte.</p> | euro cad |
| Nr. 141 P.07.010.f | <p>IMPIANTI TECNOLOGICI TUBAZIONI - CASSETTE - PASSERELLE PORTACAVI - CANALI PORTACAVI TUBO IN POLIETILENE A DOPPIA PARETE - DIAMETRO 110 MM</p> <p>Il colore RAL dei prodotti, compreso nel prezzo, è a discrezione della DL, se non espressamente indicato. Conforme CEI EN 61386 Per cavidotto e per la protezione dei cavi elettrici interrati. Con marchio IMQ. Compresa fornitura e posa in opera.</p> | euro ml |
| Nr. 142 PROGDEF- NP01 | <p>FORNITURA E POSA IN OPERA DI RINFIANCO IN MISTO CEMENTATO da realizzarsi intorno ai manufatti scatolari e dietro le spalle dei viadotti e dei ponti. Compreso ogni onere e magistero per dare l'opera finita a perfetta regola d'arte</p> <p>FORNITURA E POSA IN OPERA DI RINFIANCO IN MISTO CEMENTATO da realizzarsi intorno ai manufatti scatolari e dietro le spalle dei viadotti e dei ponti. Compreso ogni onere e magistero per dare l'opera finita a perfetta regola d'arte</p> | euro mc |
| Nr. 143 PROGDEF- NP02 | <p>OPERE D'ARTE ACCIAI E STRUTTURE IN ACCIAIO STRUTTURE IN ACCIAIO AUTOPROTETTO TIPO S355JOW e/o S355J2W e/o S355K2W (UNI EN 10155) A DOPPIO T - LUCI 40,01 - 70,00 M - VARO DAL BASSO</p> <p>per l'esecuzione di strutture di ponti o viadotti, dato in opera compreso l'onere per l'assemblaggio ed il varo dal basso, con autogrù, o di punta. Compresa la fornitura e la posa in opera</p> | euro kg |
| Nr. 144 PROGDEF- NP03 | <p>MOVIMENTI DI MATERIA E DEMOLIZIONI RILEVATI E DRANAGGI MISTO GRANULARE COMPATTATO</p> <p>Fornitura e posa in opera, compresa la compattazione, anche manuale se necessaria, di misto granul ... di sotto dell'arginello per la corretta installazione delle barriere laterali Guard-rail o come rinfianco dei collettori</p> <p>MOVIMENTI DI MATERIA E DEMOLIZIONI RILEVATI E DRANAGGI MISTO GRANULARE COMPATTATO</p> <p>Fornitura e posa in opera, compresa la compattazione, anche manuale se necessaria, di misto granulare da porre in opera o al di sotto dell'arginello per la corretta installazione delle barriere laterali Guard-rail o come rinfianco dei collettori</p> | |

