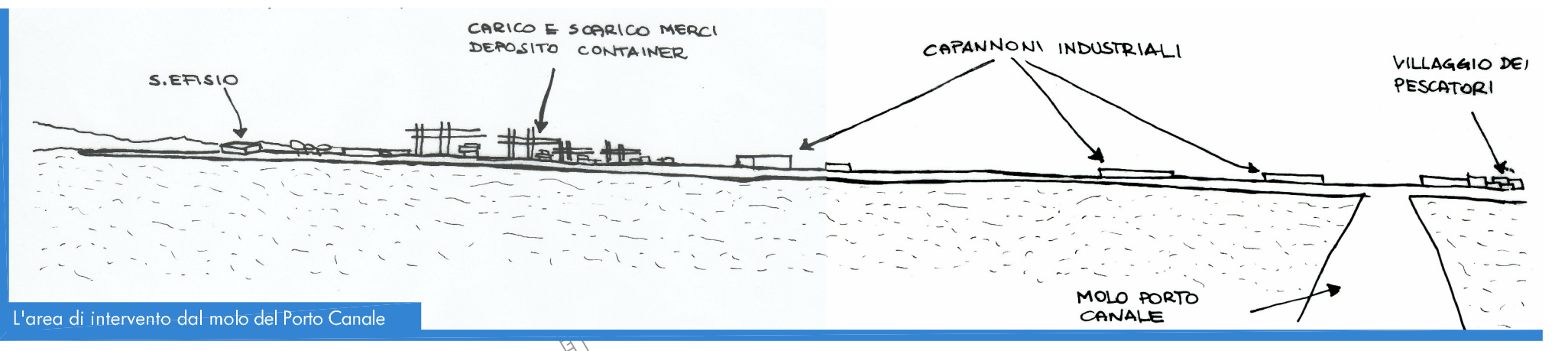
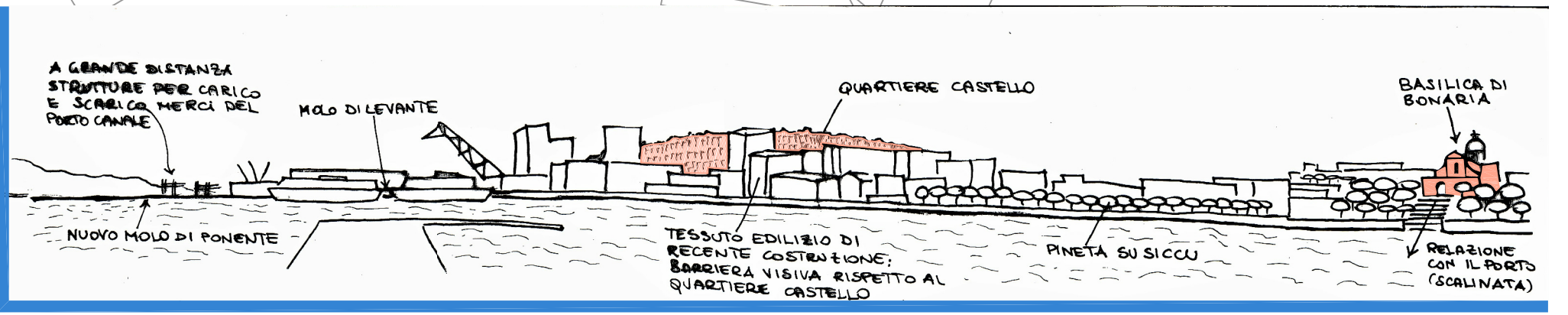



- LEGENDA**
- Ambito di progetto
- QUARTIERI STORICI**
- Castello
 - Stampace
 - Marina
 - Villanova
 - Tessuto storico
 - Tessuto urbano (antico quartiere pescatori di Giorgino)
 - Verde urbano
- PUNTI PANORAMICI/EMERGENZE ARCHITETTONICHE**
- 1 Torre di S. Pancrazio
 - 2 Bastione S. Croce
 - 3 Torre dell'Elefante
 - 4 Belvedere S. Remy
 - 5 Duomo
 - 6 Torre della Scafa
 - 7 Chiesa di S. Efesio



AUTORITA' PORTUALE DI CAGLIARI



QUADRO DI RIFERIMENTO AMBIENTALE
CARTA DELLE CONDIZIONI PERCETTIVE

Data: Gennaio 2012

Scale: 1:5.000

CDAC GIAMBIO
vdp
Ing. Francesco Ferraro
14950