

NUOVA S.S. 341 "GALLARATESE" - TRATTO DA SAMARATE A CONFINE
CON LA PROVINCIA DI NOVARA - TRATTO NORD

STRALCIO FUNZIONALE DAL KM 6+500 (SVINCOLO S.S. 336 NORD)
AL KM 8+844 (SVINCOLO AUTOSTRADA A8)
"BRETELLA DI GALLARATE"

PROGETTO ESECUTIVO

		ING. RENATO DEL PRETE		
	Ing. Valerio Bajetti Ordine degli Ingg. di Roma e provincia n° A-26211	Ing. Renato Del Prete Ordine degli Ingg. di Bari e provincia n° 5073	Arch. Nicoletta Frattini Ordine degli Arch. di Torino e provincia n° A-8433	Ing. Gabriele Incecchi Ordine degli Ingg. di Roma e provincia n° A-12102
Ing. Renato Vaira Ordine degli Ingg. di Torino e Provincia n° 4663 W	 Società designata: GA&M	SETAC Srl Servizi & Engineering Trasporti Ambiente Costruzioni	ARKE' INGEGNERIA s.r.l. Via Innesapalena-Torricchio s.n. 70172, Bari	DOTT. GEOL. DANILO GALLO
	Prof. Ing. Matteo Ranieri Ordine degli Ingg. di Bari e provincia n° 1137	Prof. Ing. Luigi Monterisi Ordine degli Ingg. di Bari e provincia n° 1771	Ing. Gioacchino Angarano Ordine degli Ingg. di Bari e provincia n° 5970	Dott. Geol. Danilo Gallo Ordine dei Geologi della Regione Puglia n° 588
VISTO: IL RESPONSABILE DEL PROCEDIMENTO	RESPONSABILE INTEGRAZIONE DELLE PRESTAZIONI SPECIALISTICHE	IL PROGETTISTA FIRMATARIO DELLA PRESTAZIONE	GEOLOGO	COORDINATORE DELLA SICUREZZA IN FASE DI PROGETTAZIONE
				

FA041

F-PROGETTO IDRAULICO
FA- RETICOLO IDROGRAFICO
Sezioni trasversali Canale Trapezio n.03

CODICE PROGETTO

PROGETTO LIV. PROG. N. PROG.

MI533 E 1801

NOME FILE

FA041-P00ID01IDRSZ07_A.dwg

REVISIONE

SCALA:

CODICE ELAB. P00ID01IDRSZ07

A

1:100

C					
B					
A	EMISSIONE	Maggio 2021	ING. LUCREZIA POLI	ING. VALERIO BAJETTI	ING. RENATO DEL PRETE
REV.	DESCRIZIONE	DATA	REDATTO	VERIFICATO	APPROVATO

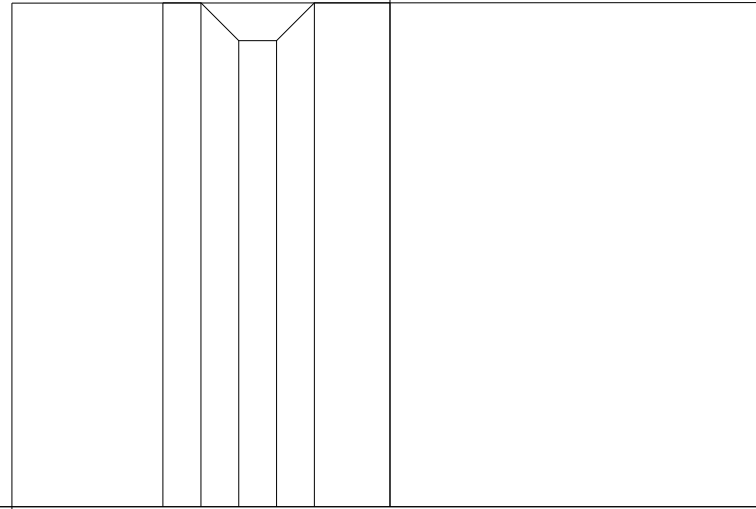
PROFILO CANALE TRAPEZIO N.03

SEZIONE 1

PROGRESSIVA 0.00

230

100
100



PROGRESSIVE
TERRENO

-5.00

5.00

PARZIALI
TERRENO

10.00

QUOTE
TERRENO

236.66

236.67

PROGRESSIVE
PROGETTO

-3.00

-2.50

-2.00

-1.50

-1.00

0.00

PARZIALI
PROGETTO

0.50

0.50

0.50

0.50

0.50

1.00

QUOTE
PROGETTO

236.66

236.66

236.16

236.16

236.66

236.66

PROFILO CANALE TRAPEZIO N.03

SEZIONE 2

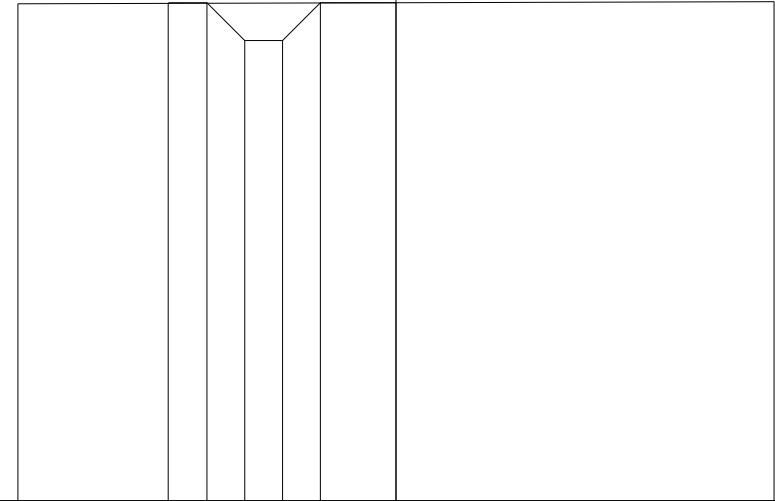
PROGRESSIVA 20.00

230



100
100

PROGRESSIVE TERRENO	-5.00									5.00
PARZIALI TERRENO									10.00	
QUOTE TERRENO	236.57									236.60
PROGRESSIVE PROGETTO										
PARZIALI PROGETTO										
QUOTE PROGETTO										



-5.00

5.00

236.57

236.60

-3.01

-2.50

-2.00

-1.50

-1.00

0.00

0.51

0.50

0.50

0.50

1.00

236.58

236.59

236.09

236.09

236.59

236.59

PROFILO CANALE TRAPEZIO N.03

SEZIONE 4

PROGRESSIVA 60.00

230
▼

100
100

PROGRESSIVE TERRENO	-5.00								5.00
PARZIALI TERRENO								10.00	
QUOTE TERRENO	236.00								236.24
PROGRESSIVE PROGETTO									
PARZIALI PROGETTO									
QUOTE PROGETTO									

-5.00

5.00

236.00

236.24

-3.11

-2.50

-2.00

-1.50

-1.00

0.00

0.61

0.50

0.50

0.50

1.00

236.05

236.12

235.62

235.62

236.12

236.12

PROFILO CANALE TRAPEZIO N.03

SEZIONE 5

PROGRESSIVA 80.00

230

100
100

PROGRESSIVE
TERRENO

-5.00

5.00

PARZIALI
TERRENO

10.00

QUOTE
TERRENO

236.03

236.17

PROGRESSIVE
PROGETTO

-3.07

-2.50

-2.00

-1.50

-1.00

0.00

PARZIALI
PROGETTO

0.57

0.50

0.50

0.50

1.00

QUOTE
PROGETTO

236.06

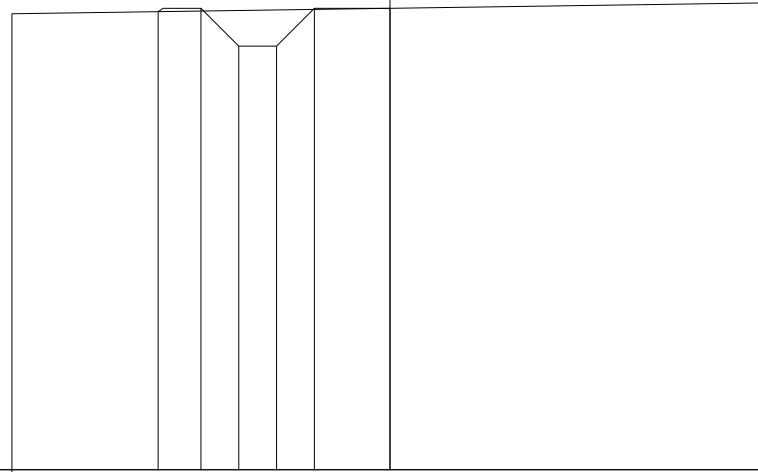
236.10

235.60

235.60

236.10

236.10



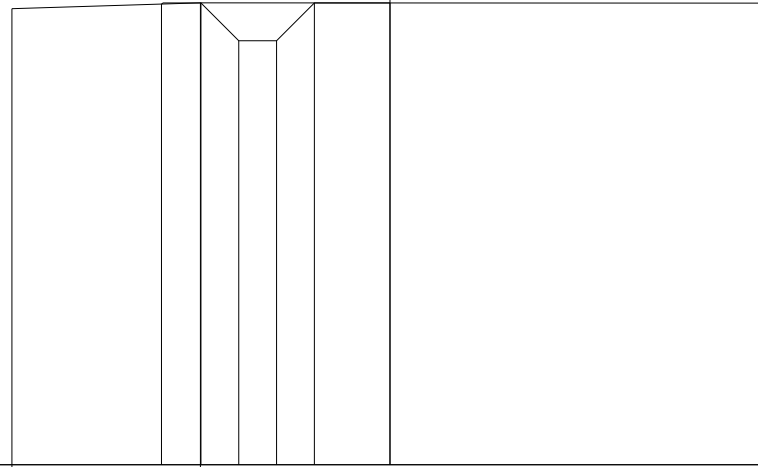
PROFILO CANALE TRAPEZIO N.03

SEZIONE 6

PROGRESSIVA 100.00

230
▼

100
100



PROGRESSIVE TERRENO	-5.00	-2.51	5.00
PARZIALI TERRENO	2.49	7.51	
QUOTE TERRENO	236.03	236.11	236.11
PROGRESSIVE PROGETTO		-3.02 -2.50 -2.00 -1.50 -1.00 0.00	
PARZIALI PROGETTO		0.52 0.50 0.50 0.50 1.00	
QUOTE PROGETTO		236.09 236.11 235.61 235.61 236.11 236.11	

PROFILO CANALE TRAPEZIO N.03

SEZIONE 7

PROGRESSIVA 120.00

229

100 100

PROGRESSIVE
TERRENO

-5.00

-3.19

5.00

PARZIALI
TERRENO

1.81

8.19

QUOTE
TERRENO

235.84

235.88

235.75

PROGRESSIVE
PROGETTO

-2.54

-2.00

-1.50

-1.00

0.00

PARZIALI
PROGETTO

0.54

0.50

0.50

1.00

QUOTE
PROGETTO

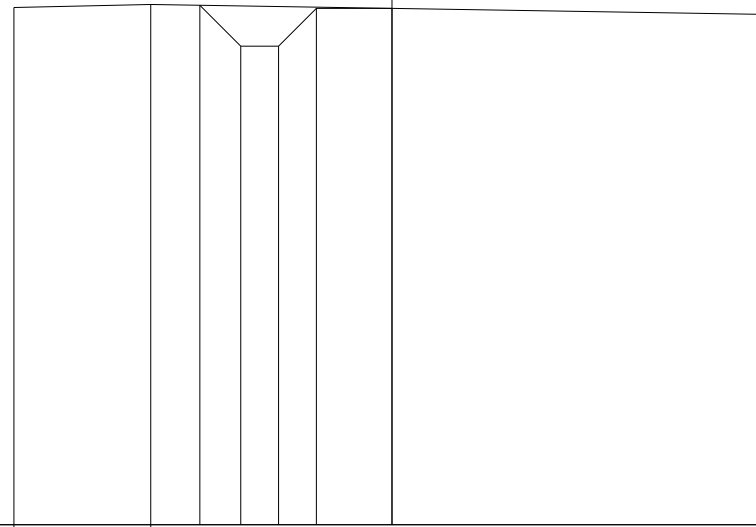
235.87

235.33

235.33

235.83

235.83



PROFILO CANALE TRAPEZIO N.03

SEZIONE 9

PROGRESSIVA 160.00

229

100
100

PROGRESSIVE TERRENO	-5.00					1.61	3.01	5.00
PARZIALI TERRENO				6.61			1.40	1.99
QUOTE TERRENO	235.41					235.50	235.54	235.63
PROGRESSIVE PROGETTO			-3.07	-2.50	-2.00	-1.50	-1.00	0.00
PARZIALI PROGETTO			0.57	0.50	0.50	0.50	1.00	
QUOTE PROGETTO		235.44	235.48	234.98	234.98	235.48	235.48	

PROFILO CANALE TRAPEZIO N.03

SEZIONE 10

PROGRESSIVA 180.00

229

100
100

PROGRESSIVE TERRENO	-5.00					1.97	5.00
PARZIALI TERRENO				6.97			3.03
QUOTE TERRENO	235.38					235.50	235.55
PROGRESSIVE PROGETTO		-3.08	-2.50	-2.00	-1.50	-1.00	0.00
PARZIALI PROGETTO		0.58	0.50	0.50	0.50	1.00	
QUOTE PROGETTO		235.41	235.47	234.97	234.97	235.47	235.47

PROFILO CANALE TRAPEZIO N.03

SEZIONE 11

PROGRESSIVA 200.00

229

100
100

PROGRESSIVE
TERRENO

-5.00

5.00

PARZIALI
TERRENO

10.00

QUOTE
TERRENO

235.28

235.44

PROGRESSIVE
PROGETTO

-3.07

-2.50

-2.00

-1.50

-1.00

0.00

PARZIALI
PROGETTO

0.57

0.50

0.50

0.50

0.50

1.00

QUOTE
PROGETTO

235.31

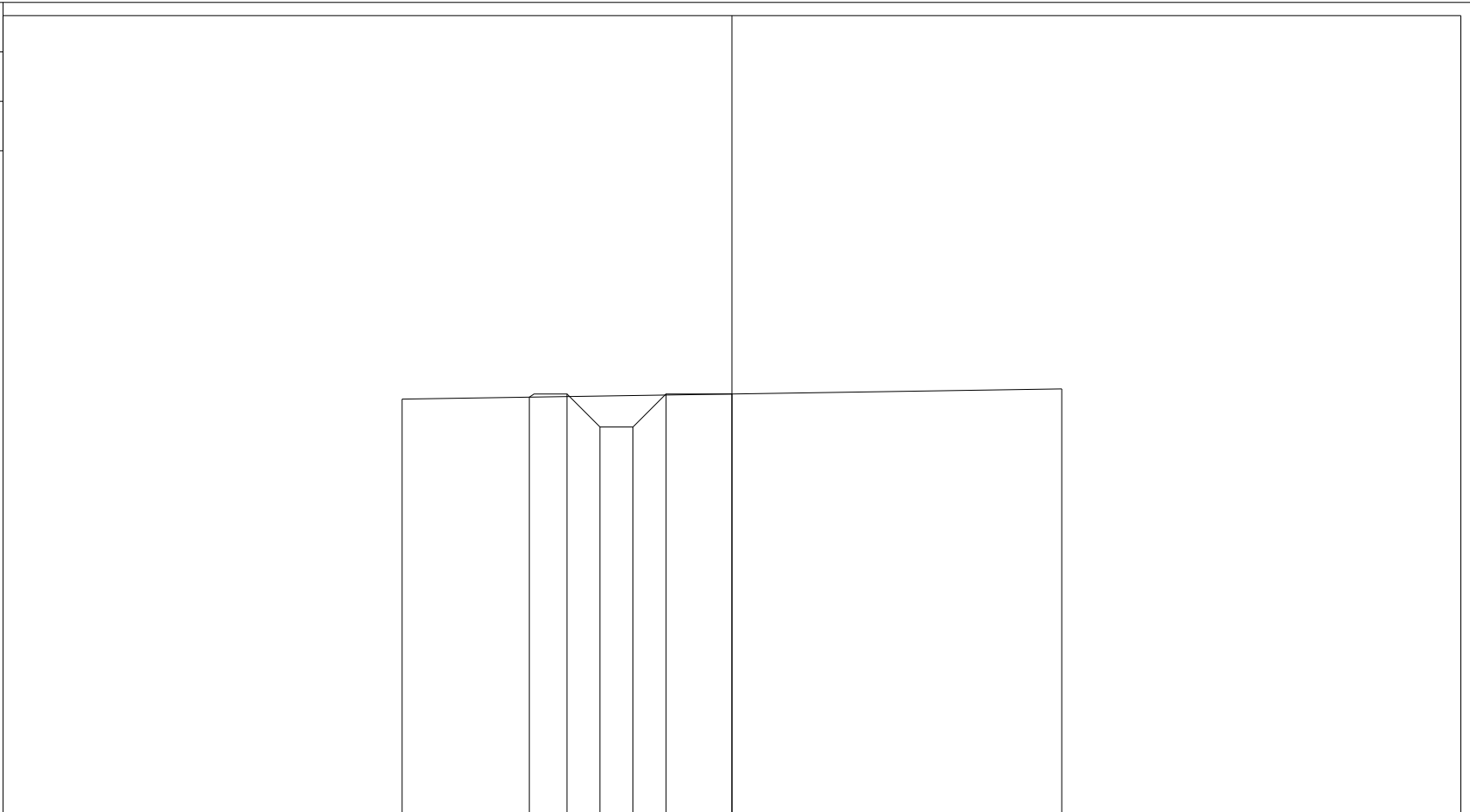
235.36

234.86

234.86

235.36

235.36



PROGRESSIVE TERRENO	-5.00	5.00				
PARZIALI TERRENO	10.00					
QUOTE TERRENO	235.28	235.44				
PROGRESSIVE PROGETTO	-3.07	-2.50	-2.00	-1.50	-1.00	0.00
PARZIALI PROGETTO	0.57	0.50	0.50	0.50	0.50	1.00
QUOTE PROGETTO	235.31	235.36	234.86	234.86	235.36	235.36

PROFILO CANALE TRAPEZIO N.03

SEZIONE 12

PROGRESSIVA 220.00

229

100
100

PROGRESSIVE
TERRENO

-5.00

5.00

PARZIALI
TERRENO

10.00

QUOTE
TERRENO

235.26

235.31

PROGRESSIVE
PROGETTO

-3.02

-2.50

-2.00

-1.50

-1.00

0.00

PARZIALI
PROGETTO

0.52

0.50

0.50

0.50

0.50

1.00

QUOTE
PROGETTO

235.27

235.28

234.78

234.78

235.28

235.28

PROFILO CANALE TRAPEZIO N.03

SEZIONE 13

PROGRESSIVA 240.00

229

100 100

PROGRESSIVE TERRENO	-5.00					2.04		5.00
PARZIALI TERRENO		7.04				2.96		
QUOTE TERRENO	235.14					235.15		235.17
PROGRESSIVE PROGETTO		-3.01	-2.50	-2.00	-1.50	-1.00	0.00	
PARZIALI PROGETTO		0.51	0.50	0.50	0.50	1.00		
QUOTE PROGETTO	235.14	235.14	234.64	234.64	235.14	235.14		

PROFILO CANALE TRAPEZIO N.03

SEZIONE 14

PROGRESSIVA 260.00

228

100
100

PROGRESSIVE
TERRENO

-5.00

5.00

PARZIALI
TERRENO

10.00

QUOTE
TERRENO

234.93

235.00

PROGRESSIVE
PROGETTO

-3.03

-2.50

-2.00

-1.50

-1.00

0.00

PARZIALI
PROGETTO

0.53

0.50

0.50

0.50

0.50

1.00

QUOTE
PROGETTO

234.94


234.96

234.46

234.46

234.96

234.96



PROFILO CANALE TRAPEZIO N.03

SEZIONE 15

PROGRESSIVA 280.00

228
▼

100
100

PROGRESSIVE TERRENO	-5.00					3.16	5.00
PARZIALI TERRENO				8.16		1.84	
QUOTE TERRENO	234.85					234.84	234.86
PROGRESSIVE PROGETTO		-2.50	-2.00	-1.50	-1.00	0.00	
PARZIALI PROGETTO		0.50	0.50	0.50	1.00		
QUOTE PROGETTO		234.85	234.35	234.35	234.85	234.85	

PROFILO CANALE TRAPEZIO N.03

SEZIONE 16

PROGRESSIVA 300.00

228

100
100

PROGRESSIVE TERRENO	-5.00	-3.22				5.00	
PARZIALI TERRENO		1.78				8.22	
QUOTE TERRENO	234.78	234.78				234.77	
PROGRESSIVE PROGETTO			-2.50	-2.00	-1.50	-1.00	0.00
PARZIALI PROGETTO			0.50	0.50	0.50	1.00	
QUOTE PROGETTO			234.78	234.27	234.27	234.77	234.77

PROFILO CANALE TRAPEZIO N.03

SEZIONE 18

PROGRESSIVA 340.00

228

100 100

PROGRESSIVE TERRENO	-5.00	-3.58						5.00
PARZIALI TERRENO		1.42						8.58
QUOTE TERRENO	234.50	234.48						234.50
PROGRESSIVE PROGETTO			-3.01	-2.50	-2.00	-1.50	-1.00	0.00
PARZIALI PROGETTO			0.51	0.50	0.50	0.50	1.00	
QUOTE PROGETTO			234.48	234.49	233.99	233.99	234.49	234.49

PROFILO CANALE TRAPEZIO N.03

SEZIONE 19

PROGRESSIVA 360.00

228

100
100

PROGRESSIVE
TERRENO

-5.00

5.00

PARZIALI
TERRENO

10.00

QUOTE
TERRENO

234.32

234.34

PROGRESSIVE
PROGETTO

-3.01

-2.50

-2.00

-1.50

-1.00

0.00

PARZIALI
PROGETTO

0.51

0.50

0.50

0.50

0.50

1.00

QUOTE
PROGETTO

234.32

234.33

233.83

233.83

234.33

234.33

PROFILO CANALE TRAPEZIO N.03

SEZIONE 20

PROGRESSIVA 380.00

228
▼

100
100

PROGRESSIVE
TERRENO

-5.00

5.00

PARZIALI
TERRENO

10.00

QUOTE
TERRENO

234.34

234.36

PROGRESSIVE
PROGETTO

-3.01

-2.50

-2.00

-1.50

-1.00

0.00

PARZIALI
PROGETTO

0.51

0.50

0.50

0.50

1.00

QUOTE
PROGETTO

234.34

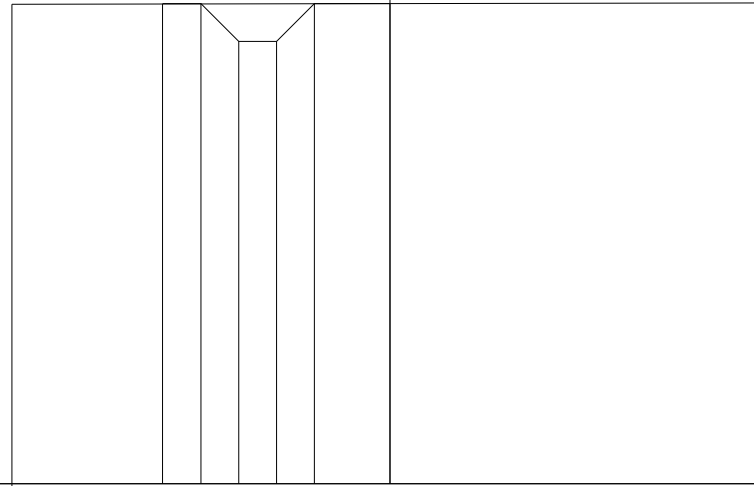
234.35

233.85

233.85

234.35

234.35



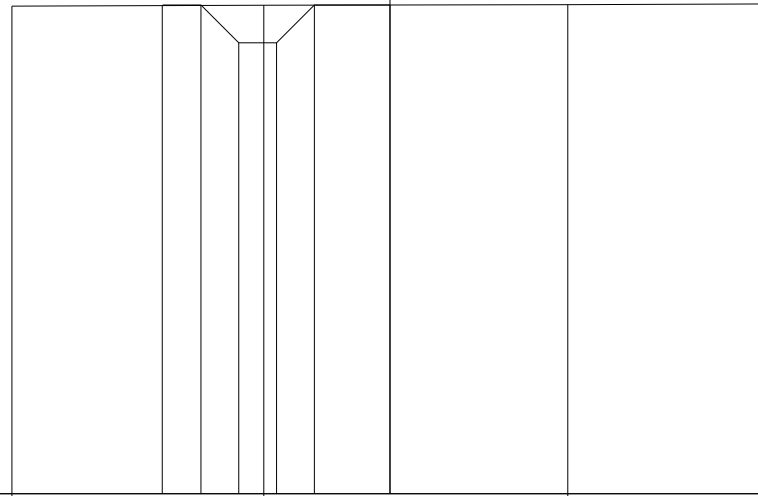
PROFILO CANALE TRAPEZIO N.03

SEZIONE 21

PROGRESSIVA 400.00

228
▼

100
100



PROGRESSIVE TERRENO	-5.00			-1.67			2.35	5.00	
PARZIALI TERRENO		3.33			4.02		2.65		
QUOTE TERRENO	234.45			234.46			234.47	234.48	
PROGRESSIVE PROGETTO			-3.01		-2.50	-2.00	-1.50	-1.00	0.00
PARZIALI PROGETTO			0.51		0.50	0.50	0.50	1.00	
QUOTE PROGETTO		234.46	234.46	233.96	233.96	234.46	234.46		

PROFILO CANALE TRAPEZIO N.03

SEZIONE 22

PROGRESSIVA 420.00

227
▼

100
100

PROGRESSIVE TERRENO	-5.00					1.03		5.00
PARZIALI TERRENO			6.03				3.97	
QUOTE TERRENO	233.72					233.82		233.86
PROGRESSIVE PROGETTO			-3.08	-2.50	-2.00	-1.50	-1.00	0.00
PARZIALI PROGETTO			0.58	0.50	0.50	0.50	1.00	
QUOTE PROGETTO		233.75	233.81	233.31	233.31	233.81	233.81	

PROFILO CANALE TRAPEZIO N.03

SEZIONE 23

PROGRESSIVA 440.00

227

100
100

PROGRESSIVE
TERRENO

-5.00

5.00

PARZIALI
TERRENO

10.00

QUOTE
TERRENO

233.66

233.67

PROGRESSIVE
PROGETTO

-3.01

-2.50

-2.00

-1.50

-1.00

0.00

PARZIALI
PROGETTO

0.51

0.50

0.50

0.50

0.50

1.00

QUOTE
PROGETTO

233.66

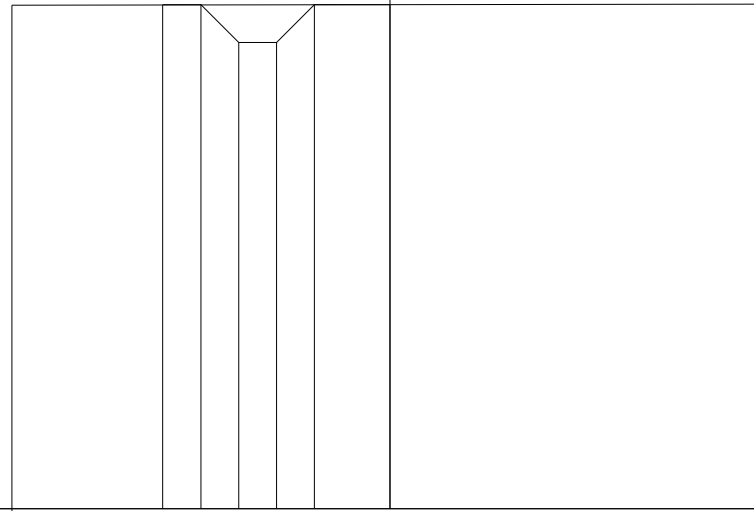
233.67

233.17

233.17

233.67

233.67



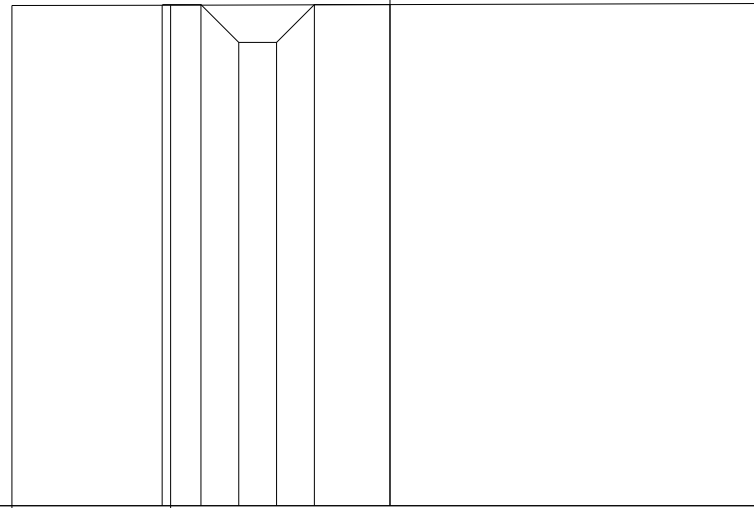
PROFILO CANALE TRAPEZIO N.03

SEZIONE 24

PROGRESSIVA 460.00

227

100
100



PROGRESSIVE TERRENO	-5.00	-2.90	5.00				
PARZIALI TERRENO	2.10	7.90					
QUOTE TERRENO	233.62	233.62	233.64				
PROGRESSIVE PROGETTO		-3.01	-2.50	-2.00	-1.50	-1.00	0.00
PARZIALI PROGETTO		0.51	0.50	0.50	0.50	1.00	
QUOTE PROGETTO		233.62	233.63	233.13	233.13	233.63	233.63

PROFILO CANALE TRAPEZIO N.03

SEZIONE 25

PROGRESSIVA 480.00

227

100
100

PROGRESSIVE
TERRENO

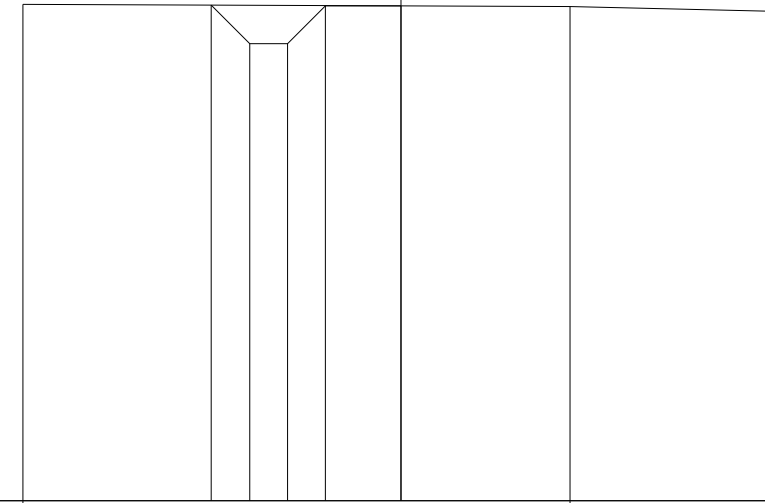
PARZIALI
TERRENO

QUOTE
TERRENO

PROGRESSIVE
PROGETTO

PARZIALI
PROGETTO

QUOTE
PROGETTO



-5.00

2.24

5.00

233.57

233.54

233.47

-2.51

-2.00

-1.50

-1.00

0.00

233.56

233.05

233.05

233.55

233.55

0.51

0.50

0.50

1.00

7.24

2.76

PROFILO CANALE TRAPEZIO N.03

SEZIONE 28

PROGRESSIVA 540.00

226

100 100

PROGRESSIVE TERRENO	-5.00	-3.86						5.00
PARZIALI TERRENO		1.14					8.86	
QUOTE TERRENO	232.80	232.80						232.96
PROGRESSIVE PROGETTO			-3.08	-2.50	-2.00	-1.50	-1.00	0.00
PARZIALI PROGETTO			0.58	0.50	0.50	0.50	1.00	
QUOTE PROGETTO			232.81	232.87	232.37	232.37	232.87	232.87

PROFILO CANALE TRAPEZIO N.03

SEZIONE 29

PROGRESSIVA 560.00

226



100 100

PROGRESSIVE TERRENO	-5.00	-3.78						5.00
PARZIALI TERRENO		1.22						8.78
QUOTE TERRENO	232.92	232.93						232.98
PROGRESSIVE PROGETTO			-3.02	-2.50	-2.00	-1.50	-1.00	0.00
PARZIALI PROGETTO			0.52	0.50	0.50	0.50	1.00	
QUOTE PROGETTO			232.94	232.95	232.45	232.45	232.95	232.95

PROFILO CANALE TRAPEZIO N.03

SEZIONE 32

PROGRESSIVA 620.00

227

100 100

PROGRESSIVE
TERRENO

-5.00 -3.35 0.36 5.00

PARZIALI
TERRENO

1.65 3.71 4.64

QUOTE
TERRENO

233.61 233.63 233.81 233.90

PROGRESSIVE
PROGETTO

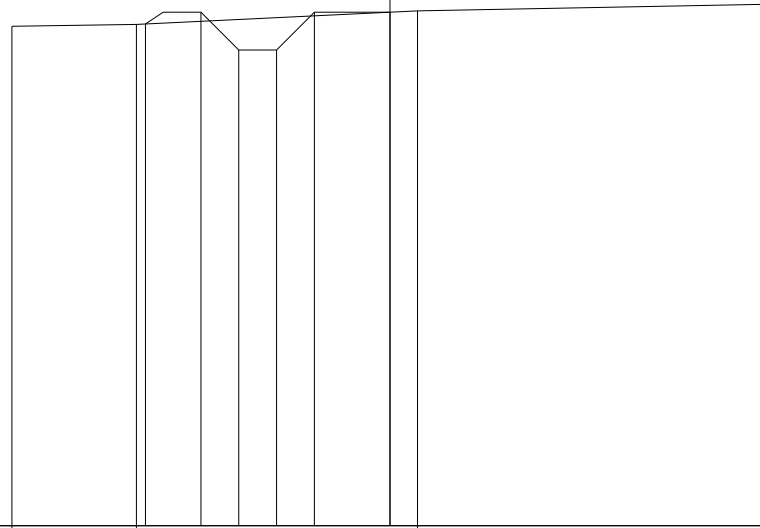
-3.23 -2.50 -2.00 -1.50 -1.00 0.00

PARZIALI
PROGETTO

0.73 0.50 0.50 0.50 1.00

QUOTE
PROGETTO

233.64 233.79 233.29 233.29 233.79 233.79



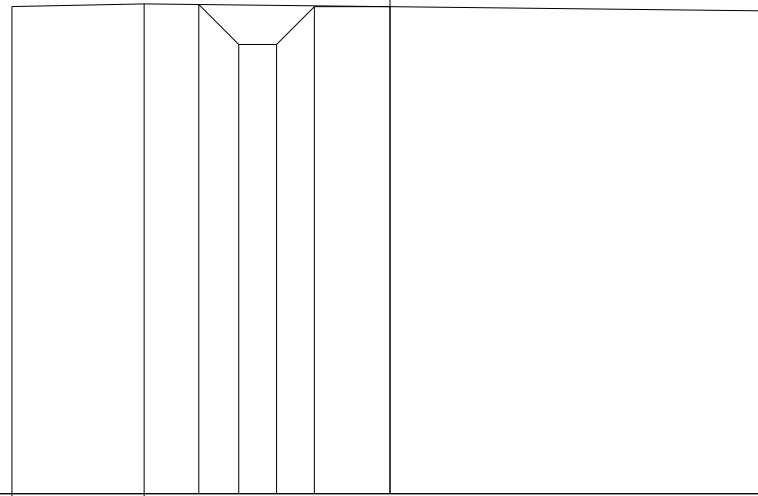
PROFILO CANALE TRAPEZIO N.03

SEZIONE 33

PROGRESSIVA 640.00

227

100
100



PROGRESSIVE TERRENO	-5.00	-3.25			5.00		
PARZIALI TERRENO		1.75			8.25		
QUOTE TERRENO	233.44	233.48			233.39		
PROGRESSIVE PROGETTO			-2.53	-2.00	-1.50	-1.00	0.00
PARZIALI PROGETTO			0.53	0.50	0.50	1.00	
QUOTE PROGETTO			233.47	232.94	232.94	233.44	233.44

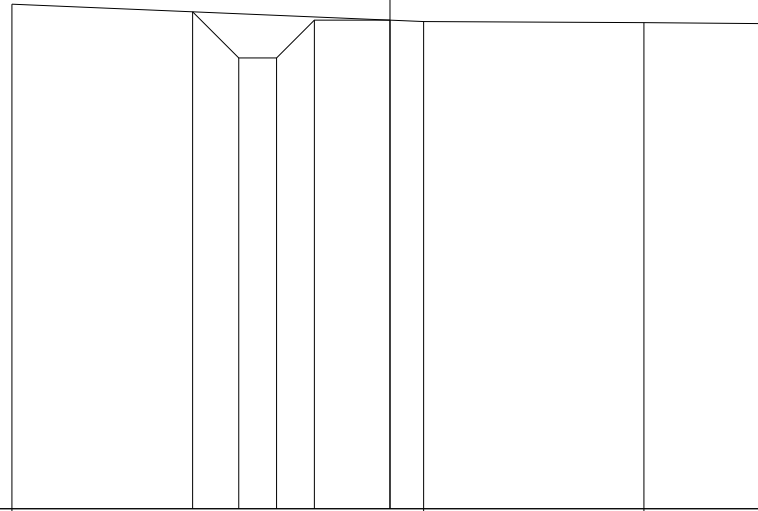
PROFILO CANALE TRAPEZIO N.03

SEZIONE 34

PROGRESSIVA 660.00

227

100
100



PROGRESSIVE TERRENO	-5.00		0.44		3.36		5.00
PARZIALI TERRENO		5.44		2.92		1.64	
QUOTE TERRENO	233.67		233.44		233.43		233.42
PROGRESSIVE PROGETTO		-2.61		-2.00		-1.50	
PARZIALI PROGETTO		0.61		0.50		0.50	
QUOTE PROGETTO		233.57		232.96		232.96	

PROFILO CANALE TRAPEZIO N.03

SEZIONE 36

PROGRESSIVA 700.00

227

100
100

PROGRESSIVE TERRENO	-5.00					2.85	5.00
PARZIALI TERRENO				7.85			2.15
QUOTE TERRENO	234.30					233.66	233.61
PROGRESSIVE PROGETTO		-2.72	-2.00	-1.50	-1.00	0.00	
PARZIALI PROGETTO		0.72	0.50	0.50	1.00		
QUOTE PROGETTO		234.12	233.40	233.40	233.90	233.90	

PROFILO CANALE TRAPEZIO N.03

SEZIONE 37

PROGRESSIVA 720.00

228

100
100

PROGRESSIVE
TERRENO

-5.00

-0.63

5.00

PARZIALI
TERRENO

4.37

5.63

QUOTE
TERRENO

234.44

234.34

234.13

PROGRESSIVE
PROGETTO

-2.56

-2.00

-1.50

-1.00

0.00

PARZIALI
PROGETTO

0.56

0.50

0.50

1.00

QUOTE
PROGETTO

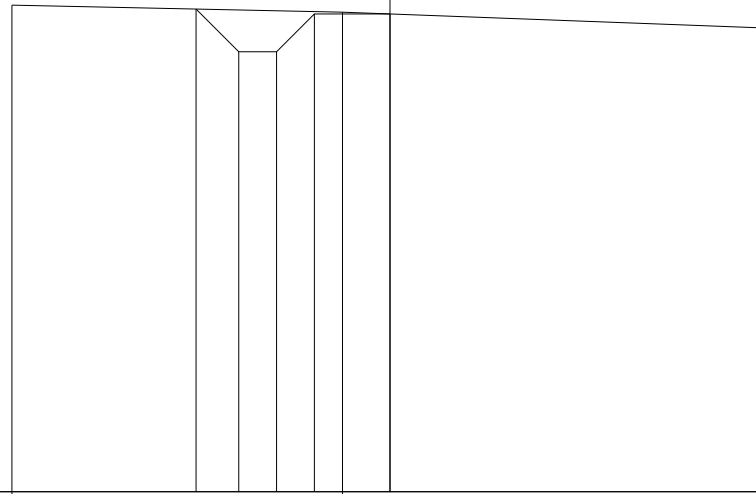
234.38

233.82

233.82

234.32

234.32



PROFILO CANALE TRAPEZIO N.03

SEZIONE 38

PROGRESSIVA 740.00

228

100
100

PROGRESSIVE TERRENO	-5.00	-4.07							5.00
PARZIALI TERRENO		0.93						9.07	
QUOTE TERRENO	234.59	234.57							234.83
PROGRESSIVE PROGETTO			-3.13	-2.50	-2.00	-1.50	-1.00	0.00	
PARZIALI PROGETTO			0.63	0.50	0.50	0.50	1.00		
QUOTE PROGETTO			234.60	234.69	234.19	234.19	234.69	234.69	

PROFILO CANALE TRAPEZIO N.03

SEZIONE 39

PROGRESSIVA 760.00

228

100
100

PROGRESSIVE TERRENO	-5.00	-3.53				5.00	
PARZIALI TERRENO		1.47				8.53	
QUOTE TERRENO	234.78	234.79				234.72	
PROGRESSIVE PROGETTO			-2.52	-2.00	-1.50	-1.00	0.00
PARZIALI PROGETTO			0.52	0.50	0.50	1.00	
QUOTE PROGETTO			234.78	234.26	234.26	234.76	234.76

PROFILO CANALE TRAPEZIO N.03

SEZIONE 40

PROGRESSIVA 780.00

228

100
100

PROGRESSIVE
TERRENO

-5.00

5.00

PARZIALI
TERRENO

10.00

QUOTE
TERRENO

234.86

234.80

PROGRESSIVE
PROGETTO

-2.52

-2.00

-1.50

-1.00

0.00

PARZIALI
PROGETTO

0.52

0.50

0.50

1.00

QUOTE
PROGETTO

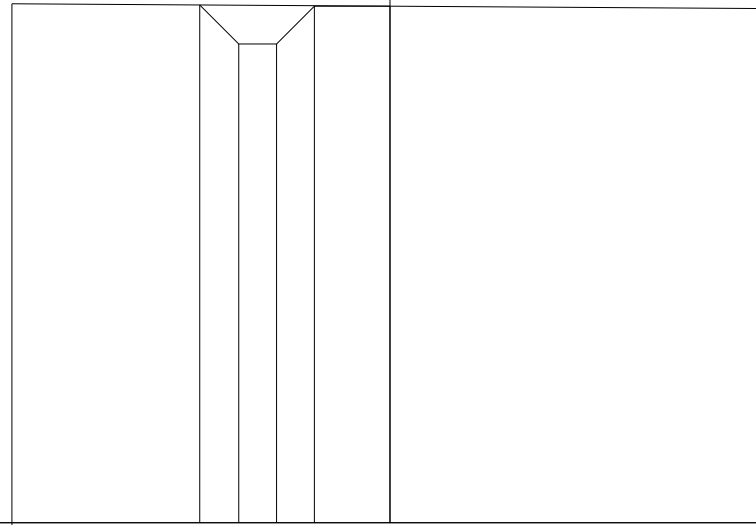
234.85

234.33

234.33

234.83

234.83



PROFILO CANALE TRAPEZIO N.03

SEZIONE 41

PROGRESSIVA 800.00

229

100
100

PROGRESSIVE TERRENO	-5.00	-4.36		-0.92		5.00	
PARZIALI TERRENO	0.64		3.44		5.92		
QUOTE TERRENO	235.39	235.39		235.38		235.33	
PROGRESSIVE PROGETTO			-2.51	-2.00	-1.50	-1.00	0.00
PARZIALI PROGETTO			0.51	0.50	0.50	1.00	
QUOTE PROGETTO			235.38	234.87	234.87	235.37	235.37

PROFILO CANALE TRAPEZIO N.03

SEZIONE 42

PROGRESSIVA 820.00

229

100
100

PROGRESSIVE
TERRENO

-5.00

5.00

PARZIALI
TERRENO

10.00

QUOTE
TERRENO

235.97

236.00

PROGRESSIVE
PROGETTO

-3.01

-2.50

-2.00

-1.50

-1.00

0.00

PARZIALI
PROGETTO

0.51

0.50

0.50

0.50

0.50

1.00

QUOTE
PROGETTO

235.98

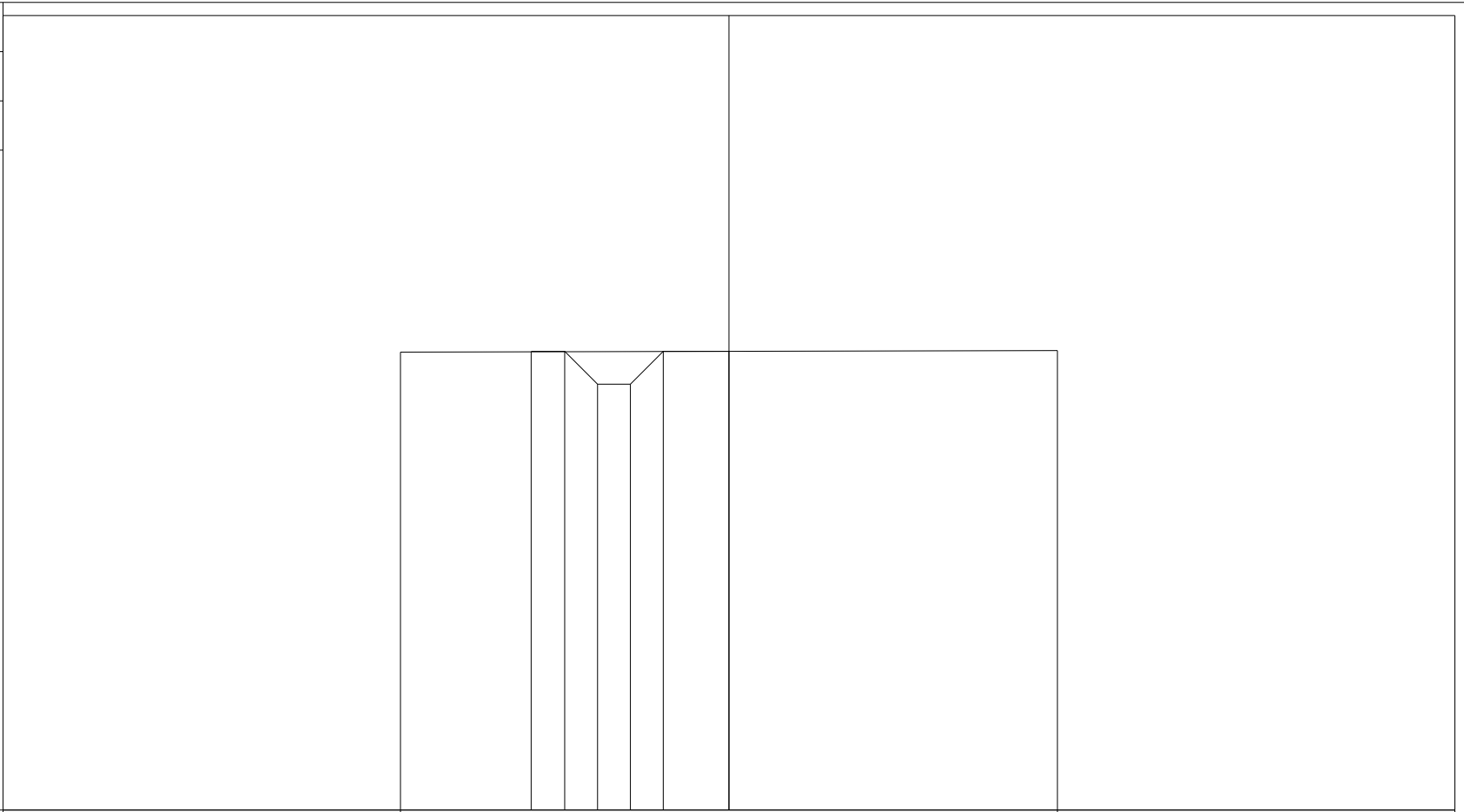
235.99

235.49

235.49

235.99

235.99



PROFILO CANALE TRAPEZIO N.03

SEZIONE 43

PROGRESSIVA 840.00

230

100
100

PROGRESSIVE
TERRENO

-5.00

-3.30

5.00

PARZIALI
TERRENO

1.70

8.30

QUOTE
TERRENO

236.36

236.37

236.40

PROGRESSIVE
PROGETTO

-3.02

-2.50

-2.00

-1.50

-1.00

0.00

PARZIALI
PROGETTO

0.52

0.50

0.50

0.50

1.00

QUOTE
PROGETTO

236.37

236.38

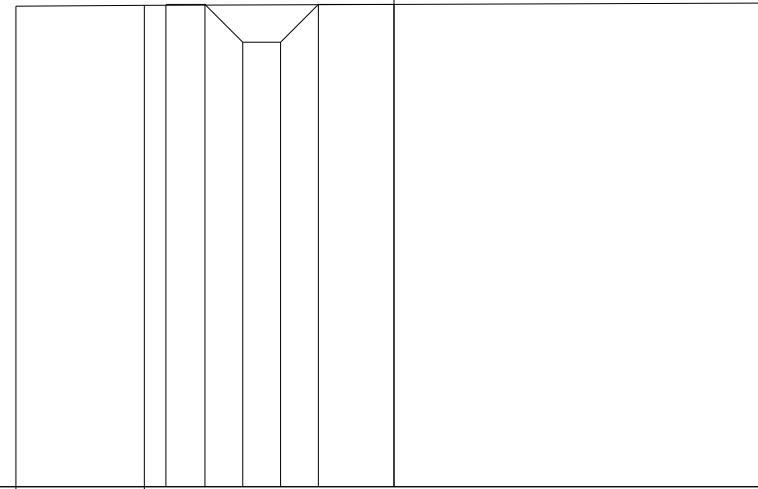
235.88

235.88

236.38

236.38

236.38



-5.00

-3.30

5.00

1.70

8.30

236.36

236.37

236.40

-3.02

-2.50

-2.00

-1.50

-1.00

0.00

0.52

0.50

0.50

0.50

1.00

236.37

236.38

235.88

235.88

236.38

236.38

236.38

PROFILO CANALE TRAPEZIO N.03

SEZIONE 44

PROGRESSIVA 860.00

230
▼

100
100

PROGRESSIVE TERRENO	-5.00	-2.12	5.00
PARZIALI TERRENO	2.88	7.12	
QUOTE TERRENO	236.11	236.11	236.16
PROGRESSIVE PROGETTO		-3.02 -2.50 -2.00 -1.50 -1.00 0.00	
PARZIALI PROGETTO		0.52 0.50 0.50 0.50 1.00	
QUOTE PROGETTO		236.11 236.13 235.63 235.63 236.13 236.13	

PROFILO CANALE TRAPEZIO N.03

SEZIONE 45

PROGRESSIVA 880.00

230
▼

100
100

PROGRESSIVE TERRENO	-4.40	1.29	5.00				
PARZIALI TERRENO		5.69	3.71				
QUOTE TERRENO	236.11	236.08	236.05				
PROGRESSIVE PROGETTO		-2.50	-2.00	-1.50	-1.00	0.00	0.00
PARZIALI PROGETTO		0.50	0.50	0.50	1.00		
QUOTE PROGETTO		236.10	235.59	235.59	236.09	236.09	236.09

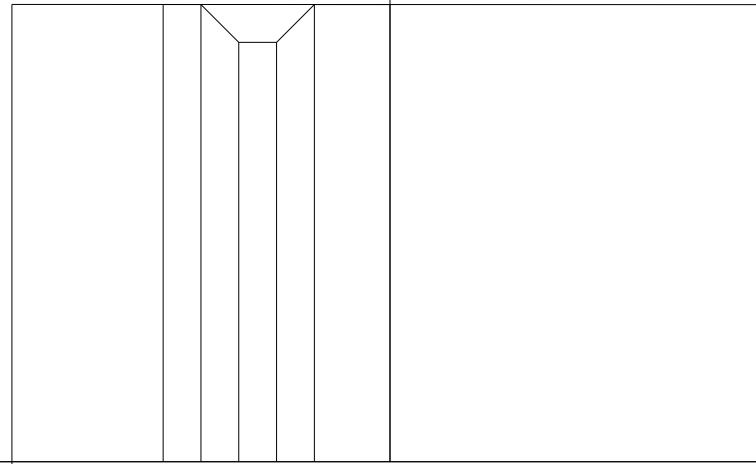
PROFILO CANALE TRAPEZIO N.03

SEZIONE 46

PROGRESSIVA 900.00

230
▼

100
100



PROGRESSIVE
TERRENO

-5.00

5.00

PARZIALI
TERRENO

10.00

QUOTE
TERRENO

236.05

236.05

PROGRESSIVE
PROGETTO

-3.00

-2.50

-2.00

-1.50

-1.00

0.00

PARZIALI
PROGETTO

0.50

0.50

0.50

0.50

0.50

1.00

QUOTE
PROGETTO

236.05

236.05

235.55

235.55

236.05

236.05

PROFILO CANALE TRAPEZIO N.03

SEZIONE 48

PROGRESSIVA 940.00

232

100
100

PROGRESSIVE
TERRENO

-5.00 0.48 1.22 5.00

PARZIALI
TERRENO

5.48 0.74 3.78

QUOTE
TERRENO

238.83 238.88 238.88 239.09

PROGRESSIVE
PROGETTO

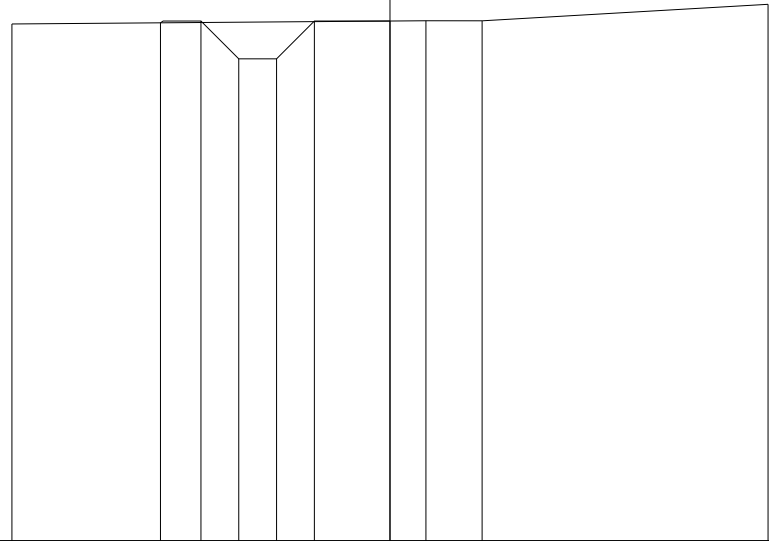
-3.04 -2.50 -2.00 -1.50 -1.00 0.00

PARZIALI
PROGETTO

0.54 0.50 0.50 0.50 1.00

QUOTE
PROGETTO

238.85 238.87 238.37 238.37 238.87 238.87



PROFILO CANALE TRAPEZIO N.03

SEZIONE 49

PROGRESSIVA 960.00

230

100
100

PROGRESSIVE TERRENO	-5.00		-2.13				4.49	5.00
PARZIALI TERRENO		2.87				6.62	0.51	
QUOTE TERRENO	236.31		236.45				237.26	237.38
PROGRESSIVE PROGETTO		-3.49	-2.50	-2.00	-1.50	-1.00	0.00	
PARZIALI PROGETTO		0.99	0.50	0.50	0.50	1.00		
QUOTE PROGETTO	236.38	236.71	236.21	236.21	236.71	236.71		

PROFILO CANALE TRAPEZIO N.03

SEZIONE 51

PROGRESSIVA 1000.00

228

100
100

PROGRESSIVE TERRENO	-5.00					1.26	2.88	5.00
PARZIALI TERRENO		6.26				1.62	2.12	
QUOTE TERRENO	234.01					234.02	234.05	234.10
PROGRESSIVE PROGETTO		-3.01	-2.50	-2.00	-1.50	-1.00	0.00	
PARZIALI PROGETTO		0.51	0.50	0.50	0.50	1.00		
QUOTE PROGETTO	234.01	234.02	233.52	233.52	234.02	234.02		

PROFILO CANALE TRAPEZIO N.03

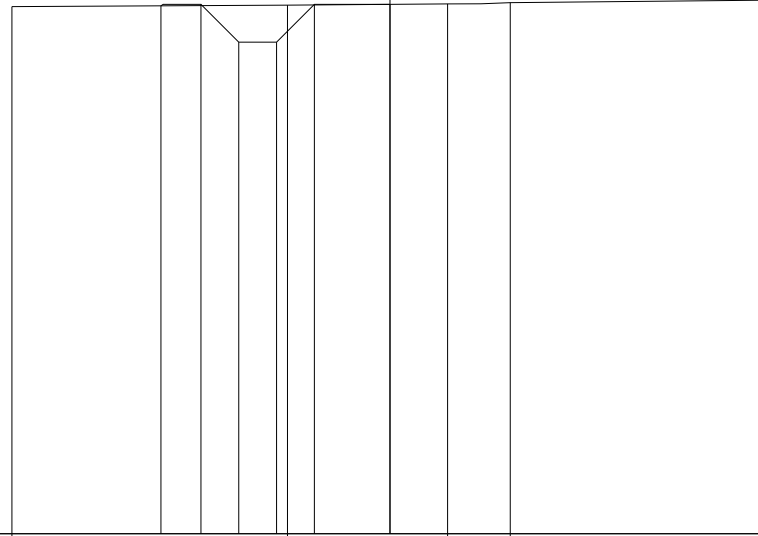
SEZIONE 52

PROGRESSIVA 1020.00

227



100 100



PROGRESSIVE
TERRENO

-5.00 -1.36 0.76 1.59 5.00

PARZIALI
TERRENO

3.64 2.12 0.83 3.41

QUOTE
TERRENO

233.97 233.99 234.01 234.02 234.06

PROGRESSIVE
PROGETTO

-3.03 -2.50 -2.00 -1.50 -1.00 0.00

PARZIALI
PROGETTO

0.53 0.50 0.50 0.50 1.00

QUOTE
PROGETTO

233.98 234.00 233.50 233.50 234.00 234.00

PROFILO CANALE TRAPEZIO N.03

SEZIONE 53

PROGRESSIVA 1040.00

228

100
100

PROGRESSIVE
TERRENO

PARZIALI
TERRENO

QUOTE
TERRENO

PROGRESSIVE
PROGETTO

PARZIALI
PROGETTO

QUOTE
PROGETTO

-5.00

-1.07

5.00

3.93

6.07

234.00

234.01

234.24

-3.07

-2.50

-2.00

-1.50

-1.00

0.00

234.00

234.05

233.55

233.55

234.05

234.05

0.57
0.50
0.50
0.50
1.00

PROFILO CANALE TRAPEZIO N.03

SEZIONE 54

PROGRESSIVA 1060.00

227

100
100

PROGRESSIVE TERRENO	-5.00	-4.03						4.29	5.00
PARZIALI TERRENO		0.97					8.32		0.71
QUOTE TERRENO	234.00	234.00						234.07	234.08
PROGRESSIVE PROGETTO				-3.04	-2.50	-2.00	-1.50	-1.00	0.00
PARZIALI PROGETTO				0.54	0.50	0.50	0.50	1.00	
QUOTE PROGETTO				234.01	234.04	233.54	233.54	234.04	234.04

PROFILO CANALE TRAPEZIO N.03

SEZIONE 55

PROGRESSIVA 1080.00

228

100
100

PROGRESSIVE TERRENO	-5.00					2.88	5.00
PARZIALI TERRENO				7.88		2.12	
QUOTE TERRENO	234.01					234.09	234.08
PROGRESSIVE PROGETTO		-3.05	-2.50	-2.00	-1.50	-1.00	0.00
PARZIALI PROGETTO		0.55	0.50	0.50	0.50	1.00	
QUOTE PROGETTO		234.03	234.06	233.56	233.56	234.06	234.06

PROFILO CANALE TRAPEZIO N.03

SEZIONE 56

PROGRESSIVA 1100.00

228

100
100

PROGRESSIVE TERRENO	-5.00	-2.17	2.60	5.00			
PARZIALI TERRENO	2.83	4.77	2.40				
QUOTE TERRENO	234.07	234.14	234.12	234.15			
PROGRESSIVE PROGETTO		-3.02	-2.50	-2.00	-1.50	-1.00	0.00
PARZIALI PROGETTO		0.52	0.50	0.50	0.50	1.00	
QUOTE PROGETTO		234.12	234.13	233.63	233.63	234.13	234.13

PROFILO CANALE TRAPEZIO N.03

SEZIONE 57

PROGRESSIVA 1120.00

228
▼

100 100

PROGRESSIVE TERRENO	-5.00	-0.89	5.00
PARZIALI TERRENO	4.11	5.89	
QUOTE TERRENO	234.11	234.10	234.21
PROGRESSIVE PROGETTO			
PARZIALI PROGETTO			
QUOTE PROGETTO			

PROFILO CANALE TRAPEZIO N.03

SEZIONE 60

PROGRESSIVA 1180.00

227

100
100

PROGRESSIVE
TERRENO

-5.00

5.00

PARZIALI
TERRENO

10.00

QUOTE
TERRENO

233.81

234.05

PROGRESSIVE
PROGETTO

-3.12

-2.50

-2.00

-1.50

-1.00

0.00

PARZIALI
PROGETTO

0.62

0.50

0.50

0.50

1.00

QUOTE
PROGETTO

233.85

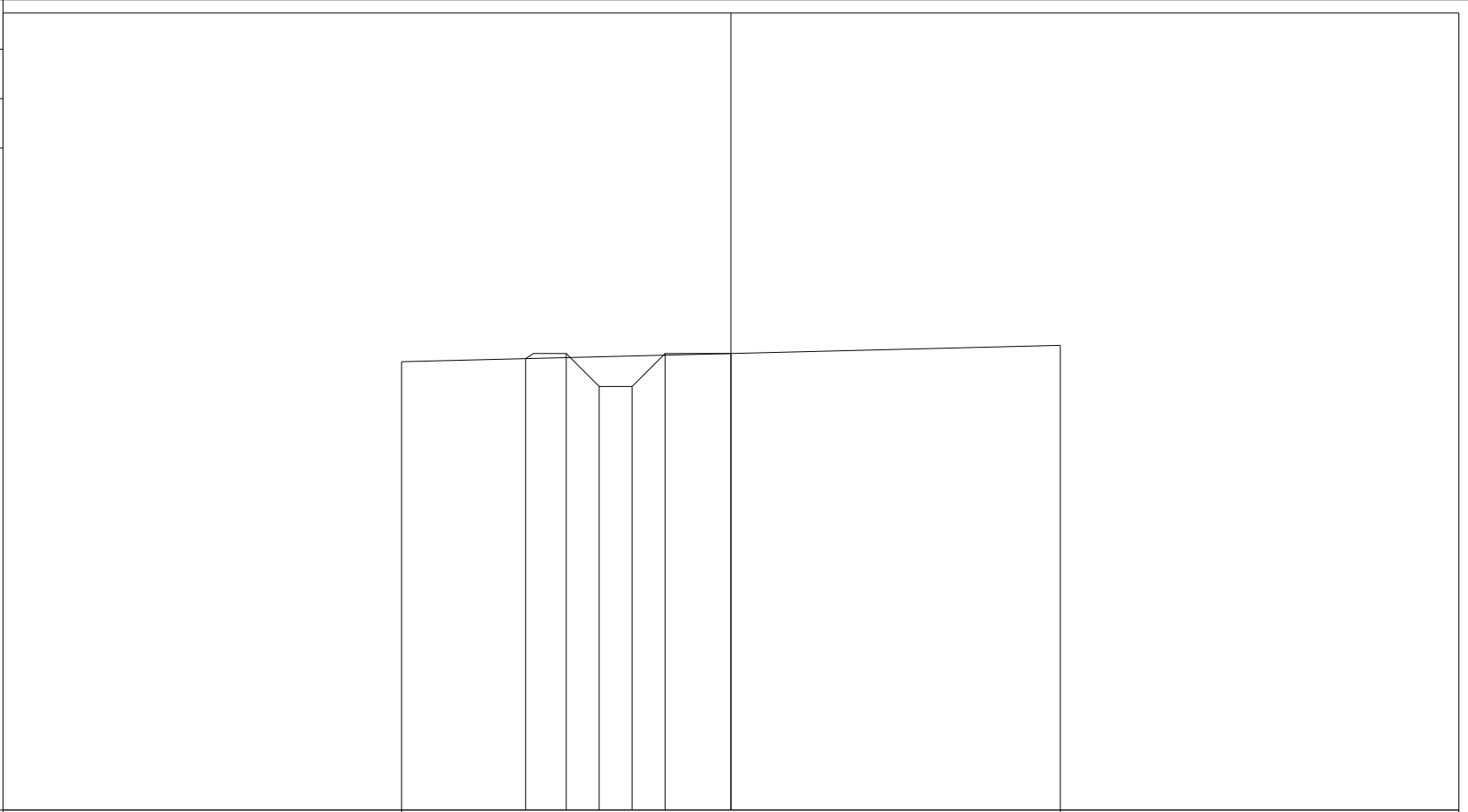
233.93

233.43

233.43

233.93

233.93



PROFILO CANALE TRAPEZIO N.03

SEZIONE 61

PROGRESSIVA 1200.00

227

100
100

PROGRESSIVE
TERRENO

-5.00

-0.62

5.00

PARZIALI
TERRENO

4.38

5.62

QUOTE
TERRENO

233.89

233.90

234.05

PROGRESSIVE
PROGETTO

-3.03

-2.50

-2.00

-1.50

-1.00

0.00

PARZIALI
PROGETTO

0.53

0.50

0.50

0.50

1.00

QUOTE
PROGETTO

233.90


233.92

233.42

233.42

233.92

233.92



PROFILO CANALE TRAPEZIO N.03

SEZIONE 62

PROGRESSIVA 1220.00

227

100
100

PROGRESSIVE TERRENO	-5.00					2.42	5.00
PARZIALI TERRENO				7.42			2.58
QUOTE TERRENO	233.94					233.98	234.05
PROGRESSIVE PROGETTO		-3.02	-2.50	-2.00	-1.50	-1.00	0.00
PARZIALI PROGETTO		0.52	0.50	0.50	0.50	1.00	
QUOTE PROGETTO		233.95	233.96	233.46	233.46	233.96	233.96

PROFILO CANALE TRAPEZIO N.03

SEZIONE 63

PROGRESSIVA 1240.00

227

100
100

PROGRESSIVE TERRENO	-5.00					0.22		5.00
PARZIALI TERRENO			5.22				4.78	
QUOTE TERRENO	233.92					233.97		234.09
PROGRESSIVE PROGETTO		-3.04	-2.50	-2.00	-1.50	-1.00	0.00	
PARZIALI PROGETTO		0.54	0.50	0.50	0.50	1.00		
QUOTE PROGETTO		233.94	233.96	233.46	233.46	233.96	233.96	

PROFILO CANALE TRAPEZIO N.03

SEZIONE 64

PROGRESSIVA 1260.00

227

100 100

PROGRESSIVE TERRENO	-5.00	-3.18	-1.74	5.00			
PARZIALI TERRENO	1.82	1.44	6.74				
QUOTE TERRENO	233.88	233.89	233.96	234.18			
PROGRESSIVE PROGETTO		-3.19	-2.50	-2.00	-1.50	-1.00	0.00
PARZIALI PROGETTO		0.69	0.50	0.50	0.50	1.00	
QUOTE PROGETTO		233.89	234.02	233.52	233.52	234.02	234.02

PROFILO CANALE TRAPEZIO N.03

SEZIONE 65

PROGRESSIVA 1280.00

227

100
100

PROGRESSIVE TERRENO	-5.00					1.07		4.32	5.00
PARZIALI TERRENO			6.07				3.25	0.68	
QUOTE TERRENO	233.94					233.99		234.11	234.15
PROGRESSIVE PROGETTO		-3.04	-2.50	-2.00	-1.50	-1.00	0.00		
PARZIALI PROGETTO		0.54	0.50	0.50	0.50	1.00			
QUOTE PROGETTO		233.96	233.98	233.48	233.48	233.98	233.98		

PROFILO CANALE TRAPEZIO N.03

SEZIONE 66

PROGRESSIVA 1300.00

227

100 100

PROGRESSIVE TERRENO	-5.00				-1.16	1.00		4.94	5.00
PARZIALI TERRENO		3.84			2.16		3.94	0.06	
QUOTE TERRENO	234.01				234.04	234.03		234.08	234.08
PROGRESSIVE PROGETTO		-3.01	-2.50	-2.00	-1.50	-1.00	0.00		
PARZIALI PROGETTO		0.51	0.50	0.50	0.50	1.00			
QUOTE PROGETTO		234.02	234.03	233.53	233.53	234.03	234.03		

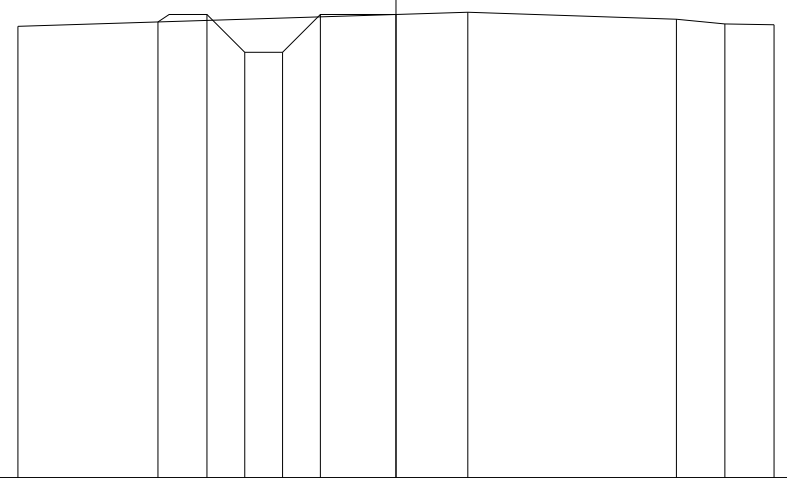
PROFILO CANALE TRAPEZIO N.03

SEZIONE 67

PROGRESSIVA 1320.00

228

100
100



PROGRESSIVE TERRENO	-5.00					0.95				3.71	4.35	5.00
PARZIALI TERRENO				5.95				2.76		0.64	0.65	
QUOTE TERRENO	233.97					234.16				234.06	234.00	233.99
PROGRESSIVE PROGETTO				-3.15	-2.50	-2.00	-1.50	-1.00	0.00			
PARZIALI PROGETTO				0.65	0.50	0.50	0.50	1.00				
QUOTE PROGETTO				234.03	234.13	233.63	233.63	234.13	234.13			

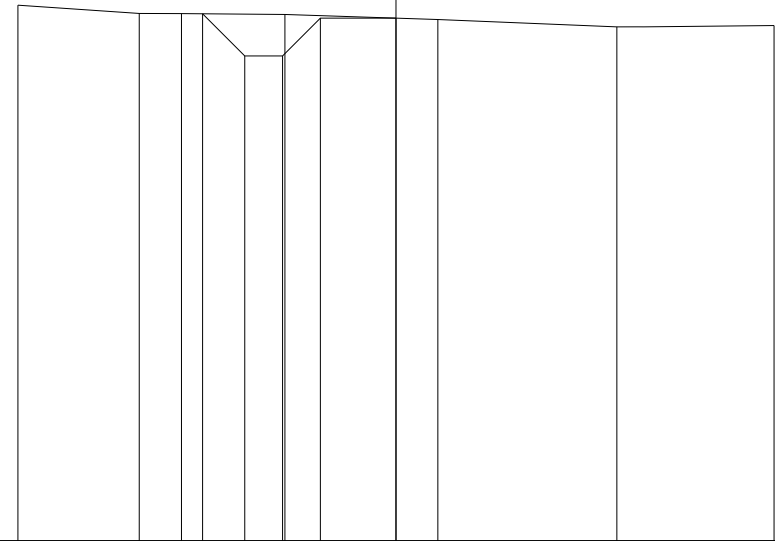
PROFILO CANALE TRAPEZIO N.03

SEZIONE 68

PROGRESSIVA 1340.00

227

100 100



PROGRESSIVE TERRENO	-5.00	-3.40	-2.84	-1.47	0.55	2.92	5.00
PARZIALI TERRENO	1.60	0.56	1.37	2.02	2.37	2.08	
QUOTE TERRENO	234.08	233.97	233.97	233.96	233.89	233.80	233.81
PROGRESSIVE PROGETTO			-2.56	-2.00	-1.50	-1.00	0.00
PARZIALI PROGETTO			0.56	0.50	0.50	1.00	
QUOTE PROGETTO			233.97	233.41	233.41	233.91	233.91

PROFILO CANALE TRAPEZIO N.03

SEZIONE 69

PROGRESSIVA 1344.57

227

100 100

PROGRESSIVE TERRENO	-5.00	-3.24	-2.09	0.00	2.11	5.00
PARZIALI TERRENO		1.76	1.15	2.09	2.11	2.89
QUOTE TERRENO	233.97	233.81	233.77	233.70	233.71	233.69
PROGRESSIVE PROGETTO			-2.59	-2.00	-1.50	0.00
PARZIALI PROGETTO			0.59	0.50	1.50	
QUOTE PROGETTO			233.79	233.20	233.20	233.70