PROFILO LONGITUDINALE CIGLIO SINISTRO
SCALA 1:100/1:1000

NOME TRONCO				
LUNGHEZZA (m) MATERIALE/DIAMETRO (mm)	43.28 m ACCIAIO 400 mm	100.24 mm ACCIAIO 250 mm	112.27 m ACCIAIO 250 mm	38.65 m ACCIAIO 400 mm

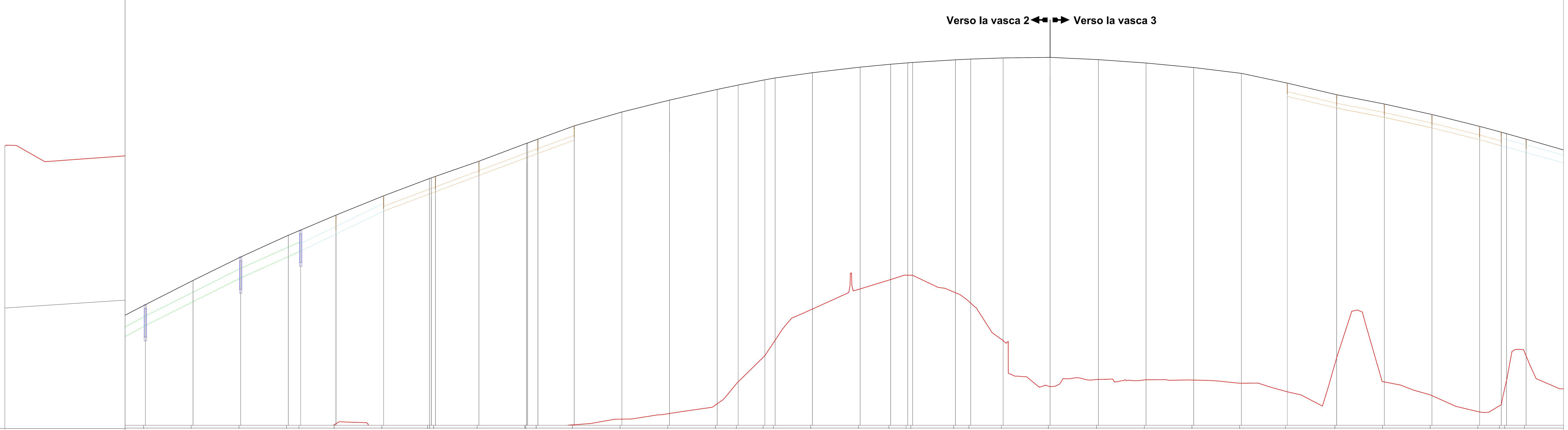

Numero sezioni	Distanze progressive in asse	Distanze parziali	Quote del terreno	Quote del progetto	Ettometriche	Quote ciglio sinistro	Quote scorrimento collettore
0	5800.00				HM. 58		
45	7200.00	25.00	236.97	245.00	HM. 72	244.25	243.14
46	7225.00	25.00	237.21	246.20		245.51	244.40
47	7250.00	25.00	237.22	247.33		246.75	245.65
48	7275.00	6.48	237.30	248.40		247.88	246.77
49	7281.48	18.52	237.32	248.66		248.15	247.05
50	7300.00	25.00	238.00	249.40	HM. 73	248.94	247.94
51	7325.00	24.00	237.47	250.34		249.95	229.16
52	7349.00 / 7350.00 / 7352.18	1.00 / 2.18 / 22.82	237.55 / 237.55 / 237.55	251.18 / 251.21 / 251.28		250.86 / 250.90 / 250.97	250.05 / 250.09 / 250.17
54	7375.00	25.00	237.54	252.02		251.77	251.02
55	7400.00 / 7400.52	0.52 / 5.41	237.69 / 237.70	252.76 / 252.78	HM. 74	252.71 / 252.73	251.96 / 251.98
57	7405.93	19.07	237.80	252.93		252.93	252.18
58	7425.00	25.00	237.94	253.44		253.62	252.87
59	7450.00	25.00	238.24	254.06		254.35	
60	7475.00	25.00	238.53	254.61		254.97	
61	7500.00	11.00	239.04	255.09	HM. 75	255.54	
62	7511.00	14.00	240.19	255.28		255.77	
63	7525.00	5.39	241.57	255.51		256.04	
64	7530.39	19.61	242.37	255.59		256.14	
65	7550.00	25.00	244.02	255.87		256.41	
66	7575.00	16.00	245.07	256.16		256.70	
67	7591.00	9.00	245.56	256.31		256.86	
68	7600.00 / 7602.52	2.52 / 22.48	245.79 / 245.79	256.38 / 256.40	HM. 76	256.93 / 256.95	
70	7625.00	8.00	244.87	256.54		257.09	
71	7633.00	17.00	244.33	256.58		257.13	
72	7650.00	24.65	242.36	256.64		257.19	
73	7674.65	25.35	239.94	256.67		257.22	
74	7700.00	25.00	240.32	256.64	HM. 77	257.10	
75	7725.00	25.00	240.30	256.54		256.92	
76	7750.00	25.00	240.29	256.38		256.69	
77	7775.00	24.10	240.12	256.15		256.38	
78	7799.10	25.90	239.67	255.87	HM. 78	255.87	255.17
79	7825.00	25.00	241.46	255.50		255.26	254.56
80	7850.00	25.00	240.19	255.08		254.77	254.07
81	7875.00	25.00	239.47	254.59		254.22	253.52
82	7900.00	11.35	238.62	254.04	HM. 79	253.60	252.90
82_A	7911.35 / 7914.14	2.79 / 10.26	239.00 / 240.28	253.77 / 253.70		253.29 / 253.22	252.58 / 252.51
83	7924.41	25.59	241.55	253.44		252.93	252.23

PROFILO LONGITUDINALE CIGLIO DESTRO
SCALA 1:100/1:1000

NOME TRONCO	Asse principale - SX
LUNGHEZZA (m) MATERIALE/DIAMETRO (mm)	793.52 m ACCIAIO 400 mm

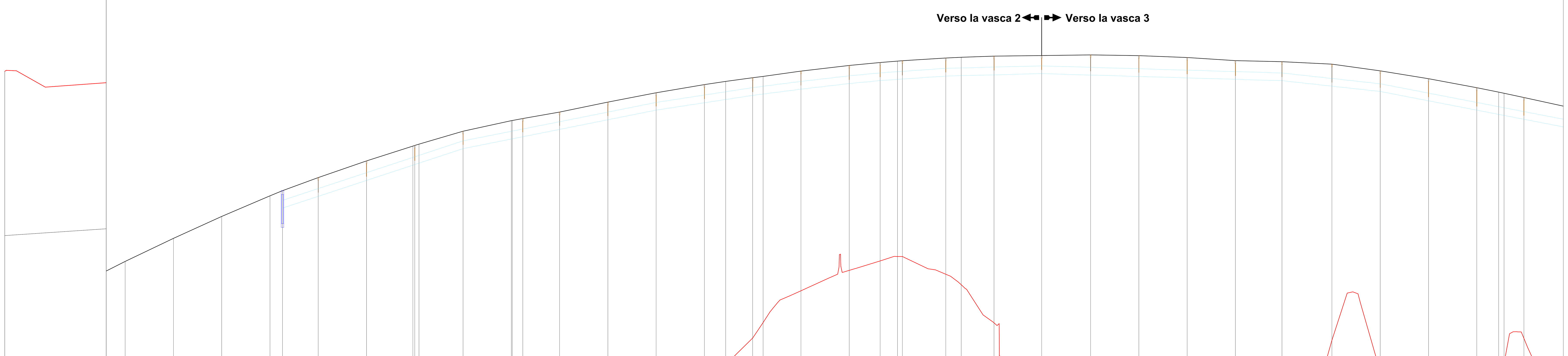

Numero sezioni	Distanze progressive in asse	Distanze parziali	Quote del terreno	Quote del progetto	Ettometriche	Quote ciglio sinistro	Quote scorrimento collettore
0	5800.00				HM. 58		
45	7200.00	25.00	236.97	245.00	HM. 72	245.53	
46	7225.00	25.00	237.21	246.20		246.73	
47	7250.00	25.00	237.22	247.33		247.86	
48	7275.00	6.48	237.30	248.40		248.93	
49	7281.48	18.52	237.32	248.66		249.20	248.30
50	7300.00	25.00	238.00	249.40	HM. 73	249.87	248.91
51	7325.00	24.00	237.47	250.34		250.74	249.73
52	7349.00 / 7350.00 / 7352.18	1.00 / 2.18 / 22.82	237.55 / 237.55 / 237.55	251.18 / 251.21 / 251.28		251.50 / 251.54 / 251.60	250.52 / 250.55 / 250.62
54	7375.00	25.00	237.54	252.02		252.27	251.37
55	7400.00 / 7400.52	0.52 / 5.41	237.69 / 237.70	252.76 / 252.78	HM. 74	252.82 / 252.83	251.87 / 251.88
57	7405.93	19.07	237.80	252.93		252.93	251.99
58	7425.00	25.00	237.94	253.44		253.27	250.00
59	7450.00	25.00	238.24	254.06		253.78	252.87
60	7475.00	25.00	238.53	254.61		254.26	253.36
61	7500.00	11.00	239.04	255.09	HM. 75	254.69	253.75
62	7511.00	14.00	240.19	255.28		254.85	253.91
63	7525.00	5.39	241.57	255.51		255.04	254.13
64	7530.39	19.61	242.37	255.59		255.11	254.20
65	7550.00	25.00	244.02	255.87		255.38	254.45
66	7575.00	16.00	245.07	256.16		255.68	254.74
67	7591.00	9.00	245.56	256.31		255.83	254.89
68	7600.00 / 7602.52	2.52 / 22.48	245.79 / 245.79	256.38 / 256.40	HM. 76	255.90 / 255.92	254.95 / 254.97
70	7625.00	8.00	244.87	256.54		256.06	255.13
71	7633.00	17.00	244.33	256.58		256.10	255.15
72	7650.00	24.65	242.36	256.64		256.16	255.19
73	7674.65	25.35	239.94	256.67		256.19	255.25
74	7700.00	25.00	240.32	256.64	HM. 77	256.22	255.18
75	7725.00	25.00	240.30	256.54		256.19	255.11
76	7750.00	25.00	240.29	256.38		256.09	255.03
77	7775.00	24.10	240.12	256.15		255.93	254.96
78	7799.10	25.90	239.67	255.87	HM. 78	255.87	254.89
79	7825.00	25.00	241.46	255.50		255.75	254.61
80	7850.00	25.00	240.19	255.08		255.40	254.33
81	7875.00	25.00	239.47	254.59		254.99	253.85
82	7900.00	11.35	238.62	254.04	HM. 79	254.53	253.36
82_A	7911.35 / 7914.14	2.79 / 10.26	239.00 / 240.28	253.77 / 253.70		254.30 / 254.24	253.14 / 253.09
83	7924.41	25.59	241.55	253.44		254.02	252.89

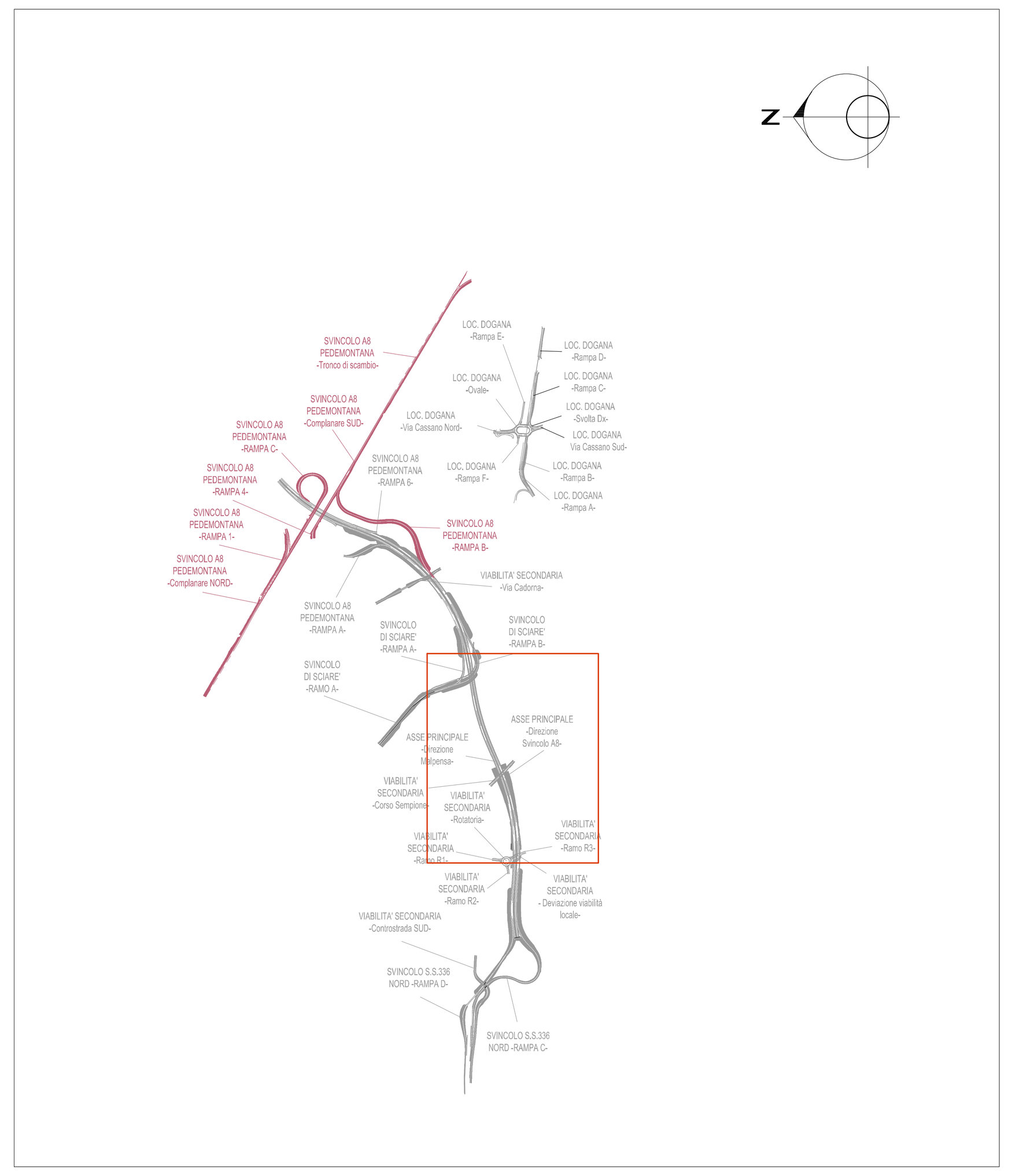

LEGENDA

- COLLETTORE IN ACCIAIO Ø250 mm
- COLLETTORE IN ACCIAIO Ø400 mm
- COLLETTORE IN ACCIAIO Ø500 mm
- COLLETTORE IN ACCIAIO Ø600 mm
- COLLETTORE IN ACCIAIO Ø800 mm
- COLLETTORE IN PEAD Ø250 mm
- COLLETTORE IN PEAD Ø400 mm
- COLLETTORE IN PEAD Ø500 mm
- COLLETTORE IN PEAD Ø630 mm
- COLLETTORE IN PEAD Ø800 mm
- COLLETTORE IN PEAD Ø1000 mm
- COLLETTORE IN PEAD Ø1200 mm
- POZZETTO PREFABBRICATO IN C.A.
- CADITOIA VIADOTTO

ANAS S.p.A.
Direzione Progettazione e Realizzazione Lavori

NUOVA S.S. 341 "GALLARATESE" - TRATTO DA SAMARATE A CONFINE CON LA PROVINCIA DI NOVARA - TRATTO NORD

STRALCIO FUNZIONALE DAL KM 6+500 (SVINCOLO S.S. 336 NORD) AL KM 8+844 (SVINCOLO AUTOSTRADA A8) "BRETELLA DI GALLARATE"

PROGETTO ESECUTIVO

STUDIO CORONA — Ing. Renato Vaira
Ing. Valerio Bajetti — Ing. Renato Del Prete — Arch. Nicoletta Frattini (ECOPLAN) — Ing. Gabriele Incecchi (E&G Engineering & Graphics S.r.l.)
Prof. Ing. Matteo Ranieri (CONSORZIO UNING, Società designata GA&M) — Prof. Ing. Luigi Monterisi (SETAC Srl) — Ing. Gioacchino Angarano (ARKE' INGEGNERIA s.r.l.) — Dott. Geol. Danilo Gallo

VISTO: IL RESPONSABILE DEL PROCEDIMENTO: Dott. Ing. Giancarlo LUONGO
RESPONSABILE INTEGRAZIONE DELLE PRESTAZIONI SPECIALISTICHE: Ing. Renato DEL PRETE
IL PROGETTISTA FIRMATARIO DELLA PRESTAZIONE: Ing. Valerio BAJETTI
GEOLOGO: Prof. Ing. Geol. Luigi MONTERISI
COORDINATORE DELLA SICUREZZA IN FASE DI PROGETTAZIONE: Ing. Gaetano RANIERI

FB 010

F-PROGETTO IDRAULICO
FB - RACCOLTA ACQUE DI PIATTAFORMA
Profilo smaltimento acque di piattaforma
Asse Principale- TAV. 2 di 6

CODICE PROGETTO (PROGETTO / LIV. PROG. / N. PROG.)	NOME FILE / CODICE ELAB.	REVISIONE	SCALA:
MI533 / E / 1801	FB010-P00ID02IDRFP02_A.dwg / P00ID02IDRFP02	A	1:1000/1:100

REV.	DESCRIZIONE	DATA	REDATTO	VERIFICATO	APPROVATO
C					
B					
A	EMISSIONE	Maggio 2021	ING. NICOLA DEL DUCA	ING. VALERIO BAJETTI	ING. RENATO DEL PRETE