PROFILO LONGITUDINALE CIGLIO SINISTRO
SCALA 1:100/1:1000

NOME TRONCO	CONTRADA SUD (VIABILITA' SECONDARIA) SX										
LUNGHEZZA (m) MATERIALE/DIAMETRO (mm)	41.99 m PEAD 250 mm		59.97 m PEAD 500 mm	54.45 m PEAD 400 mm	67.31 m PEAD 250 mm		49.36 m PEAD 250 mm	54.71 m PEAD 400 mm	41.71 m PEAD 250 mm		69.00 m PEAD 250 mm

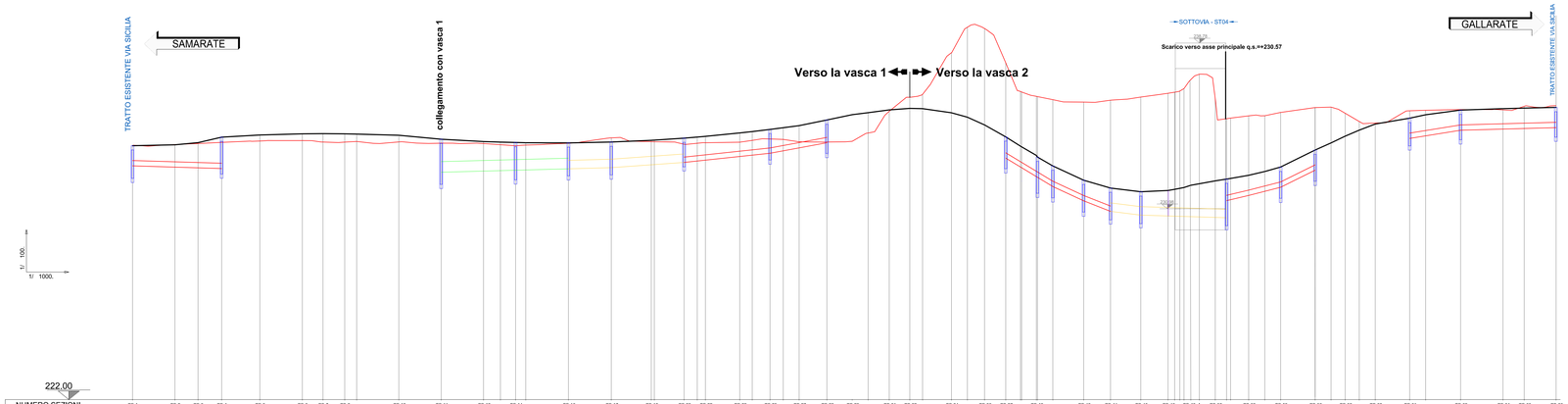

NUMERO SEZIONI	CS-1	CS-2	CS-3	CS-4	CS-5	CS-6	CS-7	CS-8	CS-10	CS-11	CS-12	CS-14	CS-16	CS-17	CS-18	CS-20	CS-22	CS-23	CS-25	CS-27	CS-28	CS-29	CS-31	CS-32	CS-34	CS-36	CS-37	CS-40	CS-43	CS-44	CS-45	CS-46	CS-48_A	CS-50	CS-53	CS-55	CS-56	CS-58	CS-60	CS-61	CS-63	CS-64	CS-65	CS-66
DISTANZE PROGRESSIVE	0.00	20.00	30.87	41.99	60.00	80.00	89.74	100.00	125.48	145.43	165.40	173.35	189.49	189.29	209.40	225.08	234.82	259.85	266.07	285.96	286.13	292.01	300.38	306.61	314.11	327.16	339.11	346.61	366.24	372.27	379.09	387.95	388.88	393.38	401.48	411.44	419.94	432.64	433.64	448.22	460.80	479.09	487.95	489.14	489.65	492.66	510.16	525.92	533.48	548.98	557.23	564.73	571.39	578.04	585.54	601.79	609.29	625.77	644.77	665.77	670.79
DISTANZE PARZIALI		20.00	10.87	11.12	18.01	20.00	9.74	10.26	19.89	19.95	19.97	7.95	16.14	20.11	20.18	18.84	14.00	25.03	6.22	19.89	16.16	6.88	8.37	6.23	7.50	13.05	11.95	7.50	9.95	9.68	6.03	13.61	7.50	8.10	9.96	8.49	7.57	7.50	16.24	7.50	6.66	6.66	7.50	16.25	7.50	16.48	20.00	10.00	15.02
QUOTE DEL TERRENO	233.95	234.00	234.05	234.10	234.17	234.19	234.12	234.12	234.12	234.07	234.05	233.99	233.94	233.98	234.06	234.32	234.13	234.02	234.06	234.09	234.11	234.20	234.26	234.24	234.13	234.12	234.16	234.56	235.23	235.57	236.36	236.24	236.42	237.06	237.31	236.16	235.35	235.36	235.51	235.74	235.76	235.48	235.09	235.02	235.59	235.62	235.65	235.63	235.80	235.84
QUOTE DEL PROGETTO	233.97	234.08	234.18	234.26	234.36	234.42	234.43	234.42	234.41	234.35	234.29	234.23	234.21	234.19	234.18	234.21	234.39	234.44	234.48	234.63	234.70	234.80	234.88	234.79	234.69	235.15	235.30	235.40	235.52	235.60	235.69	235.39	235.52	235.88	236.40	235.56	235.36	235.62	235.83	235.96	235.77	235.49	235.09	234.94	235.33	235.49	235.71	235.79	235.80	235.84
QUOTE CIGLIO SINISTRO	233.95	233.99	234.09	234.35	234.45	234.51	234.51	234.51	234.50	234.44	234.29	234.14	234.12	234.10	234.09	234.12	234.31	234.36	234.39	234.55	234.61	234.71	234.79	234.69	234.16	235.41	235.50	235.63	235.71	235.69	235.50	235.29	235.52	235.62	235.92	235.64	235.36	235.73	236.34	233.75	234.08	234.40	234.27	234.68	235.24	235.40	235.63	235.69	235.72	235.75
QUOTE SCORRIMENTO COLLETTORE	232.00	232.04	232.09	232.07						232.75	232.73	232.73	232.79	232.81	232.86	232.91	233.16	233.23	233.44	233.52	233.59	233.71	233.85	234.09	235.11	235.24	235.43	235.53	235.62	235.67	235.54	235.26	235.37	235.56	235.73	235.36	234.91	233.03	232.32	231.96	231.78	231.84	232.14	232.20	232.29	232.56	232.73	232.94	233.19	233.23	233.46	233.52	233.61	233.73	234.11	234.24	234.43	234.53	234.62	234.26	234.12	233.73	233.36	232.94	232.91	232.03	231.35	230.86	230.68	230.54	230.59	230.57	230.56	231.41	231.60	231.80	231.99	232.80	232.69	232.55	232.31	232.50	234.29	234.41	234.68	234.73	234.76	234.80
ETTOMETRICHE	HM_0								HM_1				HM_2							HM_3					HM_4							HM_5							HM_6					

PROFILO LONGITUDINALE CIGLIO DESTRO
SCALA 1:100/1:1000

NOME TRONCO	CONTRADA SUD (VIABILITA' SECONDARIA) DX								
LUNGHEZZA (m) MATERIALE/DIAMETRO (mm)	41.99 m PEAD 250 mm	103.44 PEAD 400 mm	72.97 m PEAD 800 mm		40.53 PEAD 400 mm	126.07 m PEAD 250 mm	27.56 m PEAD 400 mm	49.21 m PEAD 400 mm	106.06 PEAD 250 mm

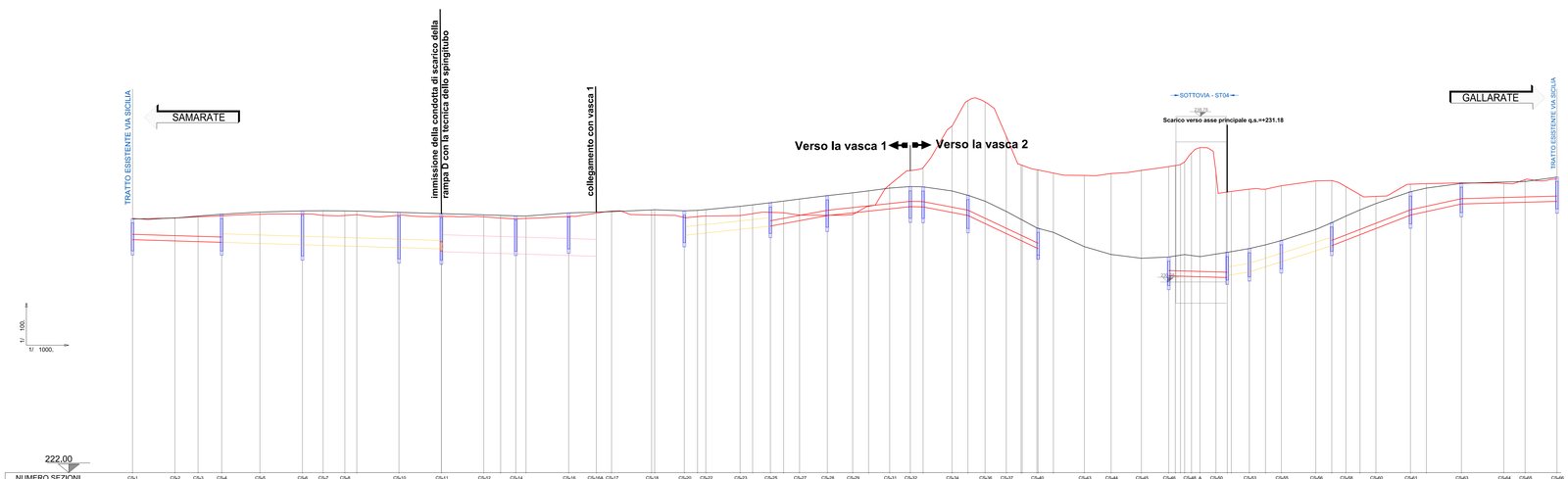

NUMERO SEZIONI	CS-1	CS-2	CS-3	CS-4	CS-5	CS-6	CS-7	CS-8	CS-10	CS-11	CS-12	CS-14	CS-16	CS-16A	CS-17	CS-18	CS-20	CS-22	CS-23	CS-25	CS-27	CS-28	CS-29	CS-31	CS-32	CS-34	CS-36	CS-37	CS-40	CS-43	CS-44	CS-45	CS-46	CS-48_A	CS-50	CS-53	CS-55	CS-56	CS-58	CS-60	CS-61	CS-63	CS-64	CS-65	CS-66
DISTANZE PROGRESSIVE	0.00	20.00	30.87	41.99	60.00	80.00	89.74	100.00	125.48	145.43	165.40	173.35	189.49	189.29	205.40	218.40	225.58	234.82	259.85	266.07	285.96	286.13	292.01	300.38	306.61	314.11	327.16	339.11	346.61	366.24	372.27	379.09	387.95	388.88	393.38	401.48	411.44	419.94	432.64	433.64	448.22	460.80	479.09	487.95	489.14	489.65	492.66	510.16	525.92	533.48	548.98	557.23	564.73	571.39	578.04	585.54	601.79	609.29	625.77	644.77	665.77	670.79
DISTANZE PARZIALI		20.00	10.87	11.12	18.01	20.00	9.74	10.26	19.89	19.95	19.97	7.95	7.13	3.16	20.11	13.00	7.18	20.18	18.84	14.00	6.22	19.89	16.16	5.88	8.37	6.23	7.50	13.05	11.95	7.50	9.95	9.68	6.03	13.61	7.50	8.10	9.96	8.49	7.57	7.50	16.24	7.50	6.66	6.66	7.50	16.25	7.50	16.48	20.00	10.00	15.02
QUOTE DEL TERRENO	233.95	234.00	234.05	234.10	234.17	234.19	234.12	234.12	234.12	234.07	234.05	233.99	233.94	233.98	234.06	234.06	234.32	234.13	234.02	234.06	234.09	234.11	234.20	234.26	234.24	234.13	234.12	234.16	234.56	235.23	235.57	236.36	236.24	236.42	237.06	237.31	236.16	235.35	235.36	235.51	235.74	235.76	235.48	235.09	235.02	235.59	235.62	235.65	235.63	235.80	235.84
QUOTE DEL PROGETTO	233.97	234.08	234.18	234.26	234.36	234.42	234.43	234.42	234.41	234.35	234.29	234.23	234.21	234.19	234.18	234.21	234.39	234.44	234.48	234.63	234.70	234.80	234.88	234.79	234.69	235.15	235.30	235.40	235.52	235.60	235.69	235.39	235.52	235.88	236.40	235.56	235.36	235.62	235.83	235.96	235.77	235.49	235.09	234.94	235.33	235.49	235.71	235.79	235.80	235.84
QUOTE CIGLIO DESTRO	233.95	233.99	234.09	234.18	234.28	234.33	234.34	234.33	234.32	234.26	234.20	234.14	234.12	234.10	234.09	234.24	234.28	234.30	234.34	234.36	234.39	234.55	234.61	234.71	234.79	234.69	235.05	235.18	235.28	235.40	235.52	235.67	235.37	235.07	234.79	234.31	233.03	232.32	231.96	231.78	231.84	232.14	232.20	232.29	232.56	232.73	232.94	233.19	233.23	233.46	233.52	233.61	233.73	234.11	234.24	234.43	234.53	234.62	234.26	234.12	233.73	233.36	232.94	232.91	232.03	231.35	230.86	230.68	230.54	230.59	230.57	230.56	231.41	231.60	231.80	231.99	232.80	232.69	232.55	232.31	232.50	234.29	234.41	234.68	234.73	234.76	234.80
QUOTE SCORRIMENTO COLLETTORE	232.98	232.92	232.88	232.85	232.80	232.74	232.71	232.68	232.66	232.60	232.42	232.35	232.33	232.30	232.29	232.23	232.19	233.19	233.25	233.29	233.46	233.52	233.61	233.73	234.11	234.24	234.43	234.53	234.62	234.26	234.12	233.73	233.36	232.94	232.91	231.27	231.20	231.23	231.48	231.70	231.94	232.50	232.69	232.55	232.31	232.50	234.13	234.30	234.68	234.71	234.74	234.78
ETTOMETRICHE	HM_0								HM_1				HM_2							HM_3					HM_4							HM_5							HM_6					

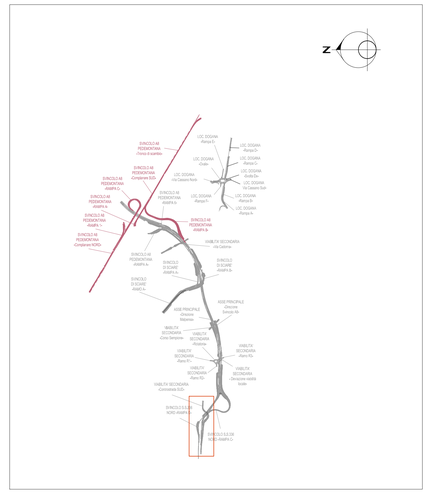

LEGENDA	
	COLLETTORE IN ACCIAIO Ø250 mm
	COLLETTORE IN ACCIAIO Ø400 mm
	COLLETTORE IN ACCIAIO Ø500 mm
	COLLETTORE IN ACCIAIO Ø600 mm
	COLLETTORE IN ACCIAIO Ø800 mm
	COLLETTORE IN PEAD Ø250 mm
	COLLETTORE IN PEAD Ø400 mm
	COLLETTORE IN PEAD Ø500 mm
	COLLETTORE IN PEAD Ø630 mm
	COLLETTORE IN PEAD Ø800 mm
	COLLETTORE IN PEAD Ø1000 mm
	COLLETTORE IN PEAD Ø1200 mm
	POZZETTO PREFABBRICATO IN C.A.
	CADITOIA VIADOTTO

ANAS S.p.A.
Direzione Progettazione e Realizzazione Lavori

NUOVA S.S. 341 "GALLARATESE" - TRATTO DA SAMARATE A CONFINE CON LA PROVINCIA DI NOVARA - TRATTO NORD

STRALCIO FUNZIONALE DAL KM 6+500 (SVINCOLO S.S. 336 NORD) AL KM 8+844 (SVINCOLO AUTOSTRADA A8) "BRETELLA DI GALLARATE"

PROGETTO ESECUTIVO

STUDIO CORONA — Ing. Renato Vaira, Ordine degli Ingegneri di Trento al n° 1663	Ing. Valerio Bajetti, Ordine degli Ingegneri di Roma e provincia n° 24231	ING. RENATO DEL PRETE, Ordine degli Ingegneri di Bari e provincia n° 2003	ECOPLAN — Arch. Nicoletta Fraffini, Ordine degli Architetti di Torino e provincia n° A1453
	GEOMONTEC UNING, Prof. Ing. Matteo Renzi, Ordine degli Ingegneri di Bari e provincia n° 1137	SETAC, Prof. Ing. Luigi Monterisi, Ordine degli Ingegneri di Bari e provincia n° 1366	ARKE' INGEGNERIA, Ing. Gioacchino Angarano, Ordine degli Ingegneri di Bari e provincia n° 4884
			DOTT. GEOL. DANILO GALLO, Dott. Geol. Danilo Gallo, Ordine dei Geologi della Regione Puglia n° 1006

VISTO: IL RESPONSABILE DEL PROCEDIMENTO	RESPONSABILE INTEGRAZIONE DELLE PRESTAZIONE SPECIALISTICHE	IL PROGETTISTA FIRMATARIO DELLA PRESTAZIONE	GEOLOGO	COORDINATORE DELLA SICUREZZA IN FASE DI PROGETTAZIONE
Dott. Ing. Giancarlo LUONGO	Ing. Valerio BAJETTI	Ing. Valerio BAJETTI	Prof. Ing. Gian Luigi MONTERISI	Ing. Gaetano RANIERI

FB 015	F-PROGETTO IDRAULICO FB - RACCOLTA ACQUE DI PIATTAFORMA Profilo smaltimento acque di piattaforma Viabilità secondaria Controstrada SUD		
CODICE PROGETTO: PROGETTO M1533, LIV. PROG. E, N. PROG. 1801	NOME FILE: FB015-P00ID02IDRFP07_A.dwg	REVISIONE: A	SCALA: 1:1000/1:100
	CODICE ELAB.: P0DI0D2IDRFP07		

REV.	DESCRIZIONE	DATA	REDATTO	VERIFICATO	APPROVATO
C					
B					
A	EMISSIONE	Maggio 2021	ING. NICOLA DEL DUCA	ING. VALERIO BAJETTI	ING. RENATO DEL PRETE