SEZIONE G-G
SCALA 1:50

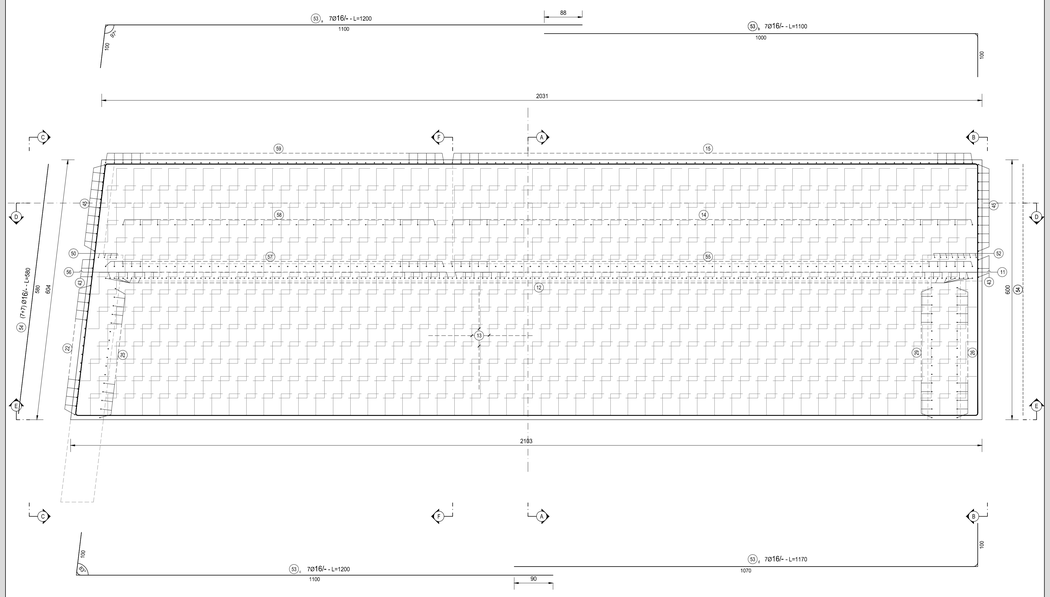

SEZIONE H-H
SCALA 1:50

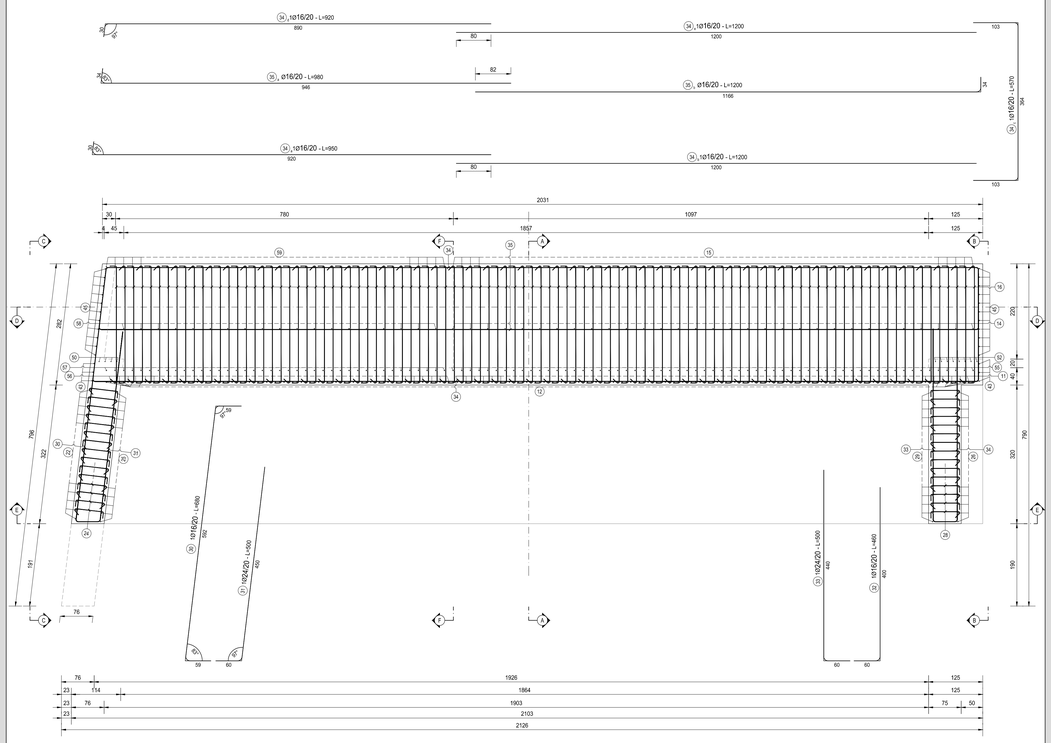

SEZIONE I-I
SCALA 1:50

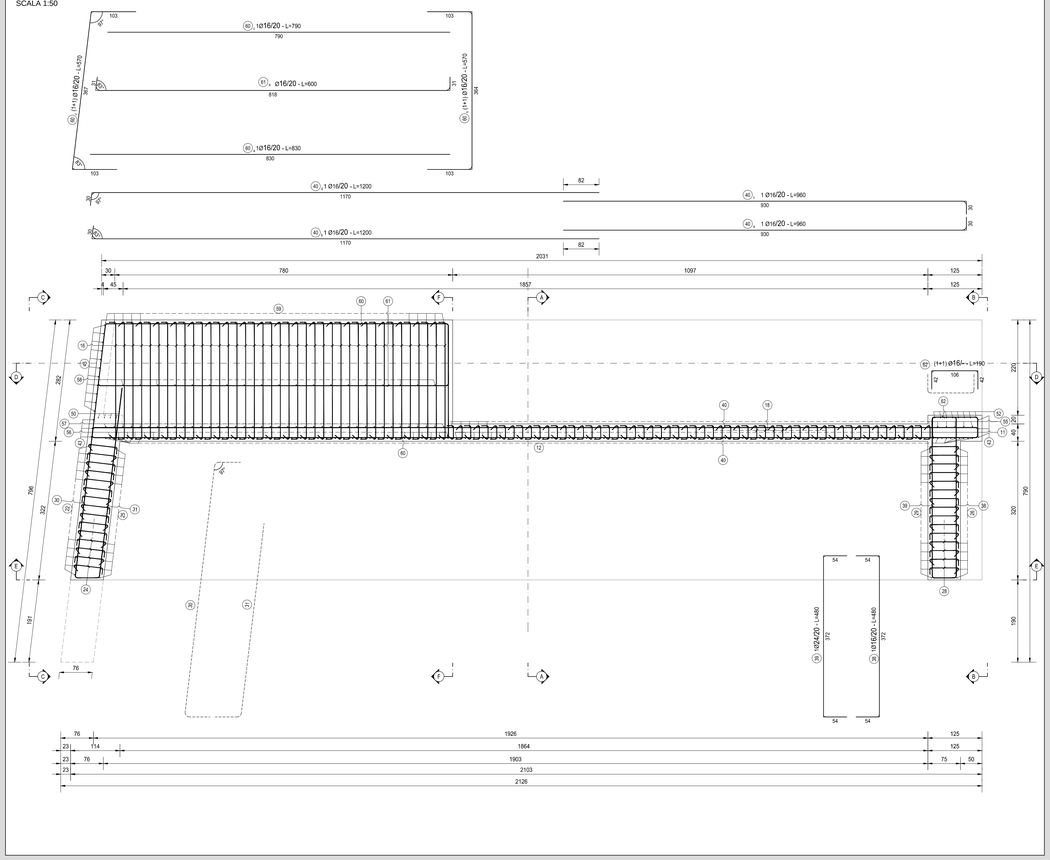

SEZIONE L-L
SCALA 1:50

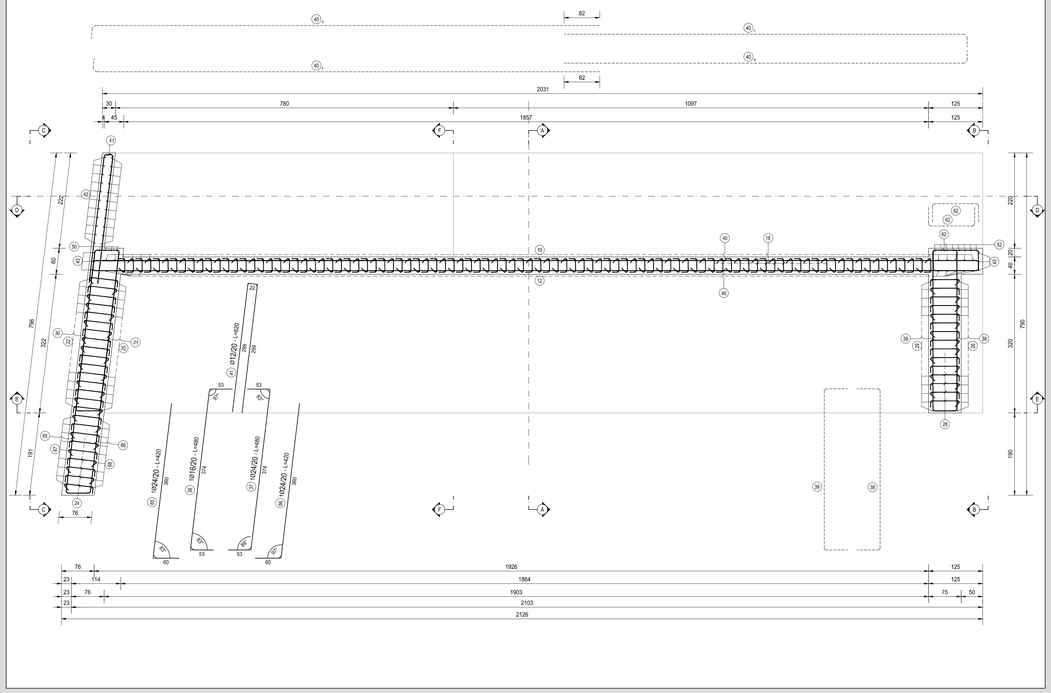

SPALLA B

TIPO	POSIZIONE	NOTA	DIAMETRO [mm]	PASSO [cm]	A [cm]	B [cm]	C [cm]	D [cm]	LUNGH. [cm]	N. BARRE	PESO FONDAZIONE [kg]	PESO ELEVAZIONE [kg]
B	1	1	24	10	139	592	139	-	870	207	6,395.00	0.00
C	2	1	24	10	580	-	-	-	580	207	4,283.33	0.00
B	3	1	20	40	39	592	39	-	670	51	842.63	0.00
C	4	1	20	10	580	-	-	-	580	104	1,487.49	0.00
B	5	1	20	20	34	592	34	-	660	104	1,692.66	0.00
A	6	a 1	24	10	134	996	-	-	1130	57	2,287.20	0.00
C	6	b 1	24	10	400	-	-	-	400	57	809.63	0.00
A	6	c 1	24	10	134	936	-	-	1070	57	2,165.75	0.00
C	7	a 1	24	10	870	-	-	-	870	57	1,760.94	0.00
C	7	b 1	24	10	660	-	-	-	660	57	1,335.89	0.00
C	7	c 1	24	10	810	-	-	-	810	57	1,639.50	0.00
A	8	a 1	20	40	34	1036	-	-	1070	15	395.79	0.00
A	8	b 1	20	40	34	1166	-	-	1200	15	443.88	0.00
C	9	a 1	20	20	790	-	-	-	790	29	564.96	0.00
C	9	b 1	20	20	780	-	-	-	780	29	557.81	0.00
C	9	c 1	20	20	730	-	-	-	730	29	522.05	0.00
A	10	a 1	20	20	34	796	-	-	830	29	593.57	0.00
C	10	b 1	20	20	780	-	-	-	780	29	557.81	0.00
A	10	c 1	20	20	34	736	-	-	770	29	550.66	0.00
A	11	1	24	20	50	400	-	-	450	60	958.77	0.00
A	12	1	20	20	305	25	-	-	330	101	0.00	821.92
F	13	1	24	40x40	24	131	40	-	350	706	8,774.52	0.00
B	14	1	20	40	54	262	54	-	370	61	556.58	0.00
B	15	1	20	20	84	262	84	-	430	61	646.83	0.00
E	16	1	12	40x20	17	4	272	17	310	361	0.00	993.76
B	17	1	20	20	35	270	35	-	340	100	0.00	838.44
E	18	1	12	20x20	11	4	32	13	60	700	0.00	372.96
A	19	1	16	20	155	25	-	-	180	101	0.00	286.88
vedi disegno	20	1	12	20	-	-	-	-	110	86	0.00	84.00
B	21	1	12	20	33	52	25	-	110	86	0.00	84.00
A	22	1	16	20	50	550	-	-	600	16	151.49	0.00
B	23	1	16	20	103	64	103	-	270	16	0.00	68.17
E	24	1	12	40x20	13	4	68	15	100	210	0.00	186.48
A	25	1	20	20	50	550	-	-	600	16	236.74	0.00
A	26	1	16	20	50	440	-	-	490	16	123.72	0.00
B	27	1	16	20	103	64	103	-	270	16	0.00	68.17
E	28	1	12	40x20	13	4	68	15	100	120	0.00	106.56
A	29	1	20	20	50	440	-	-	490	16	193.33	0.00
B	30	1	16	20	59	592	29	-	680	10	0.00	107.30
A	31	1	24	20	60	450	-	-	510	10	0.00	181.10
A	32	1	16	20	60	400	-	-	460	7	0.00	50.81
A	33	1	24	20	60	440	-	-	500	7	0.00	124.29
A	34	a 1	16	20	30	920	-	-	950	6	0.00	89.95
C	34	b 1	16	20	1200	-	-	-	1200	6	0.00	113.62
B	34	c 1	16	20	103	364	103	-	570	6	0.00	53.97
A	34	d 1	16	20	30	890	-	-	920	6	0.00	87.11
C	34	e 1	16	20	1200	-	-	-	1200	6	0.00	113.62
A	35	a 1	16	20	34	946	-	-	980	6	0.00	92.79
A	35	b 1	16	20	34	1166	-	-	1200	6	0.00	113.62
B	36	1	16	20	53	374	53	-	480	11	0.00	83.32
B	37	1	24	20	53	374	53	-	480	11	0.00	187.49
B	38	1	16	20	54	372	54	-	480	9	0.00	68.17
B	39	1	24	20	54	372	54	-	480	9	0.00	153.40
A	40	a 1	16	20	30	930	-	-	960	9	0.00	136.34
A	40	b 1	16	20	30	1170	-	-	1200	9	0.00	170.42
A	40	c 1	16	20	30	930	-	-	960	9	0.00	136.34
A	40	d 1	16	20	30	1170	-	-	1200	9	0.00	170.42
B	41	1	12	20	299	22	299	-	620	4	0.00	22.02
B	42	1	12	20	150	20	150	-	320	11	0.00	31.26
A	43	1+1	16	20	50	430	-	-	480	6	45.45	0.00
B	44	1	16	20	213	64	103	-	380	3	0.00	17.99
A	45	1+1	16	20	50	250	-	-	300	22	104.15	0.00
A	46	a 1	16	20	90	1110	-	-	1200	13	0.00	246.17
C	46	b 1	16	20	300	-	-	-	300	13	0.00	61.54
A	47	a 3+3	12	-	23	947	-	-	970	6	0.00	51.68
A	47	b 3+3	12	-	23	1177	-	-	1200	6	0.00	63.94
A	48	a 3	12	-	23	1177	-	-	1200	3	0.00	31.97
A	48	b 3	12	-	23	947	-	-	970	3	0.00	25.84
B	49	3	16	-	51	558	51	-	660	3	0.00	31.24
C	50	7	12	-	270	-	-	-	270	7	0.00	16.78
B	51	3	16	-	51	368	51	-	470	3	0.00	22.25
C	52	4	12	-	230	-	-	-	230	4	0.00	8.17
A	53	a 7	16	-	100	1100	-	-	1200	7	132.55	0.00
A	53	b 7	16	-	100	1000	-	-	1100	7	121.51	0.00
A	53	a 7	16	-	100	1100	-	-	1200	7	132.55	0.00
A	53	b 7	16	-	100	1070	-	-	1170	7	129.24	0.00
C	54	7+7	16	-	580	-	-	-	580	7	64.07	0.00
A	55	1	16	20	50	400	-	-	450	61	433.16	0.00
A	56	1	24	20	50	450	-	-	500	40	710.20	0.00
A	57	1	16	20	50	450	-	-	500	40	315.60	0.00
B	58	1	20	40	47	326	47	-	420	19	196.79	0.00
B	59	1	20	20	77	326	77	-	480	40	473.47	0.00
C	60	a 1	16	20	830	-	-	-	830	12	0.00	157.17
B	60	b 1	16	20	103	364	103	-	570	12	0.00	107.94
C	60	c 1	16	20	790	-	-	-	790	12	0.00	149.59
B	60	d 1	16	20	103	364	103	-	570	12	0.00	107.94
A	61	a 1	16	20	34	596	-	-	630	6	0.00	59.65
A	61	b 1	16	20	34	566	-	-	600	6	0.00	56.81
B	62	1+1	16	-	42	106	42	-	190	20	0.00	59.96
B	63	1	16	20	104	112	104	-	320	3	0.00	15.15
B	64	1	16	20	180	800	150	-	1130	13	0.00	231.81
A	65	1	24	20	60	360	-	-	420	22	0.00	328.11
A	66	1	24	20	60	360	-	-	420	22	0.00	328.11
B	67	1	20	20	100-206	64	100-206	-	264-476	9	0.00	62.12
A	68	1	20	20	100-206	64	100-206	-	264-476	9	0.00	14.20
vedi disegno	69	3	20	20	-	-	-	-	410	3	0.00	30.33
PESO TOTALE ARMATURA [kg]											**43,367.25**	**8,505.16**

TABELLA RIEPILOGATIVA

ϕ [mm]	PESO TOTALE FONDAZIONE [kg]	PESO TOTALE ELEVAZIONE [kg]
12	0.00	2079.43
16	1753.47	3336.21
20	10513.05	1787.01
24	31100.72	1302.51
TOT (KG)	43367.25	8505.16

VOLUME DI CALCESTRUZZO [mc]	186.03	166.75
INCIDENZA [kg/mc]	233.12	51.01
INCIDENZA TOTALE [kg/mc]	147.04	

RICHIAMI AD ALTRI ELABORATI

PER LA DEFINIZIONE DELLE CARATTERISTICHE DEI MATERIALI	HC003 - P00VI03STRSC01

ANAS S.p.A.
Direzione Progettazione e Realizzazione Lavori

NUOVA S.S. 341 "GALLARATESE" - TRATTO DA SAMARATE A CONFINE CON LA PROVINCIA DI NOVARA - TRATTO NORD

STRALCIO FUNZIONALE DAL KM 6+500 (SVINCOLO S.S. 336 NORD) AL KM 8+844 (SVINCOLO AUTOSTRADA A8) "BRETELLA DI GALLARATE"

PROGETTO ESECUTIVO

STUDIO CORONA – Ing. Renato Viola	ING. VALERIO BAJETTI – Ingegneria del Territorio s.r.l. – Ing. Valerio Bajetti	ING. RENATO DEL PRETE – Ing. Renato Del Prete	ECOPLAN – Arch. Nicoletta Fratini
	CONSORZIO UNING – Prof. Ing. Matteo Ranieri	SETAC SP – Prof. Ing. Luigi Monterisi	ARKE' INGEGNERIA S.r.l. – Ing. Gioacchino Angarano
	GEOLOGO: Prof. Ing. Luigi MONTERISI	COORDINATORE DELLA SICUREZZA IN FASE DI PROGETTAZIONE: Ing. Gaetano RANIERI	

VISTO, IL RESPONSABILE DEL PROCEDIMENTO: Dott. Ing. Giancarlo LUONGO

RESPONSABILE INTEGRAZIONE DELLE PRESTAZIONI SPECIALISTICHE: Ing. Valerio BAJETTI

IL PROGETTISTA FIRMATARIO DELLA PRESTAZIONE: Ing. Valerio BAJETTI

HC 018

H-PROGETTO STRUTTURALE-OPERE PRINCIPALI

HC - VI04 - VIADOTTO VASCHE DI SPAGLIO - IMPALCATO SUD

Armatura spalla B - tavola 01 di 02

CODICE PROGETTO			NOME FILE	REVISIONE	SCALA:
PROGETTO	LIV. PROG.	N. PROG.	HC018-P00VI03STRAR04_A.dwg		
MI533	E	1801	CODICE ELAB. P00VI03STRAR04	A	1:50

REV.	DESCRIZIONE	DATA	REDATTO	VERIFICATO	APPROVATO
C					
B					
A	EMISSIONE	MARZO 2021	ARCH. MAURO SASSO	ING. VALERIO BAJETTI	ING. RENATO DEL PRETE