


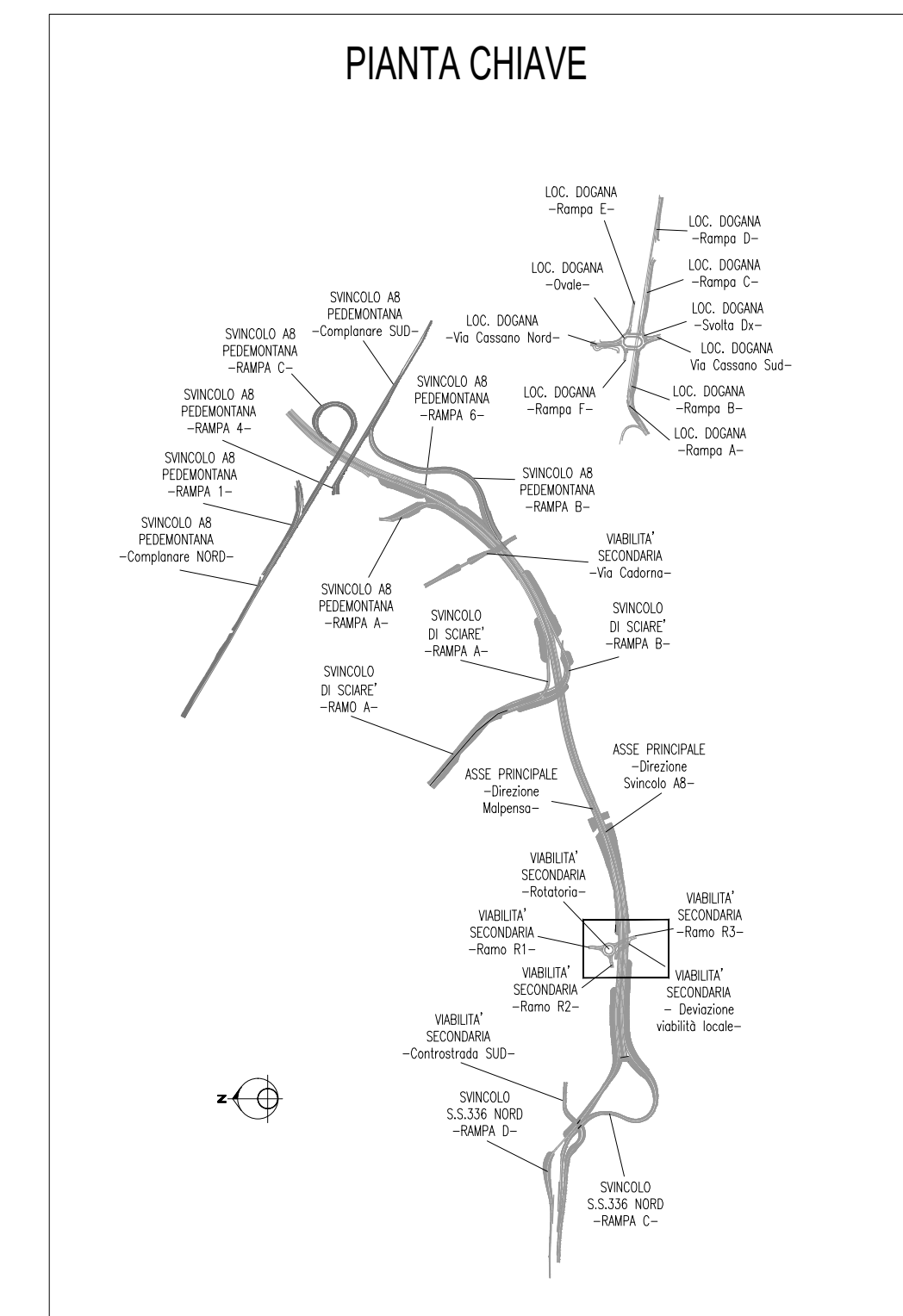
COORDINATE DI TRACCIAMENTO DIAFRAMMI

PARTE DESTRA			
DIAF.	X	Y	
1	120260.023	240904.606	INTERNO INIZIO
1	120262.521	240904.503	INTERNO FINE
2	120262.521	240904.503	INTERNO INIZIO
2	120265.019	240904.400	INTERNO FINE
3	120265.019	240904.400	INTERNO INIZIO
3	120267.517	240904.297	INTERNO FINE
4	120267.517	240904.297	INTERNO INIZIO
4	120270.015	240904.194	INTERNO FINE
5	120270.015	240904.194	INTERNO INIZIO
5	120272.513	240904.091	INTERNO FINE
6	120272.513	240904.091	INTERNO INIZIO
6	120275.011	240903.988	INTERNO FINE
7	120275.011	240903.988	INTERNO INIZIO
7	120277.508	240903.885	INTERNO FINE
8	120277.508	240903.885	INTERNO INIZIO
8	120280.006	240903.782	INTERNO FINE
9	120280.006	240903.782	INTERNO INIZIO
9	120282.504	240903.679	INTERNO FINE
10	120282.504	240903.679	INTERNO INIZIO
10	120285.002	240903.576	INTERNO FINE
11	120285.002	240903.576	INTERNO INIZIO
11	120287.501	240903.521	INTERNO FINE
12	120287.501	240903.521	INTERNO INIZIO
12	120290.001	240903.467	INTERNO FINE
13	120290.001	240903.467	INTERNO INIZIO
13	120292.500	240903.413	INTERNO FINE
14	120292.500	240903.413	INTERNO INIZIO
14	120295.000	240903.359	INTERNO FINE
15	120295.000	240903.359	INTERNO INIZIO
15	120297.499	240903.305	INTERNO FINE
16	120297.499	240903.305	INTERNO INIZIO
16	120299.999	240903.251	INTERNO FINE
17	120299.999	240903.251	INTERNO INIZIO
17	120302.498	240903.197	INTERNO FINE
18	120302.498	240903.197	INTERNO INIZIO
18	120304.997	240903.143	INTERNO FINE
19	120304.997	240903.143	INTERNO INIZIO
19	120307.497	240903.088	INTERNO FINE
20	120307.497	240903.088	INTERNO INIZIO
20	120309.996	240903.034	INTERNO FINE
21	120309.996	240903.034	INTERNO INIZIO
21	120312.496	240902.980	INTERNO FINE
22	120312.496	240902.980	INTERNO INIZIO
22	120314.995	240902.926	INTERNO FINE
23	120314.995	240902.926	INTERNO INIZIO
23	120317.495	240902.872	INTERNO FINE
24	120317.495	240902.872	INTERNO INIZIO
24	120319.995	240902.818	INTERNO FINE
25	120319.995	240902.818	INTERNO INIZIO
25	120322.495	240902.764	INTERNO FINE
26	120322.495	240902.764	INTERNO INIZIO
26	120324.995	240902.710	INTERNO FINE
27	120324.995	240902.710	INTERNO INIZIO
27	120327.495	240902.656	INTERNO FINE
28	120327.495	240902.656	INTERNO INIZIO
28	120329.995	240902.602	INTERNO FINE
29	120329.995	240902.602	INTERNO INIZIO
29	120332.495	240902.548	INTERNO FINE
30	120332.495	240902.548	INTERNO INIZIO
30	120334.995	240902.494	INTERNO FINE
31	120334.995	240902.494	INTERNO INIZIO
31	120337.495	240902.440	INTERNO FINE
32	120337.495	240902.440	INTERNO INIZIO
32	120339.995	240902.386	INTERNO FINE
33	120339.995	240902.386	INTERNO INIZIO
33	120342.495	240902.332	INTERNO FINE

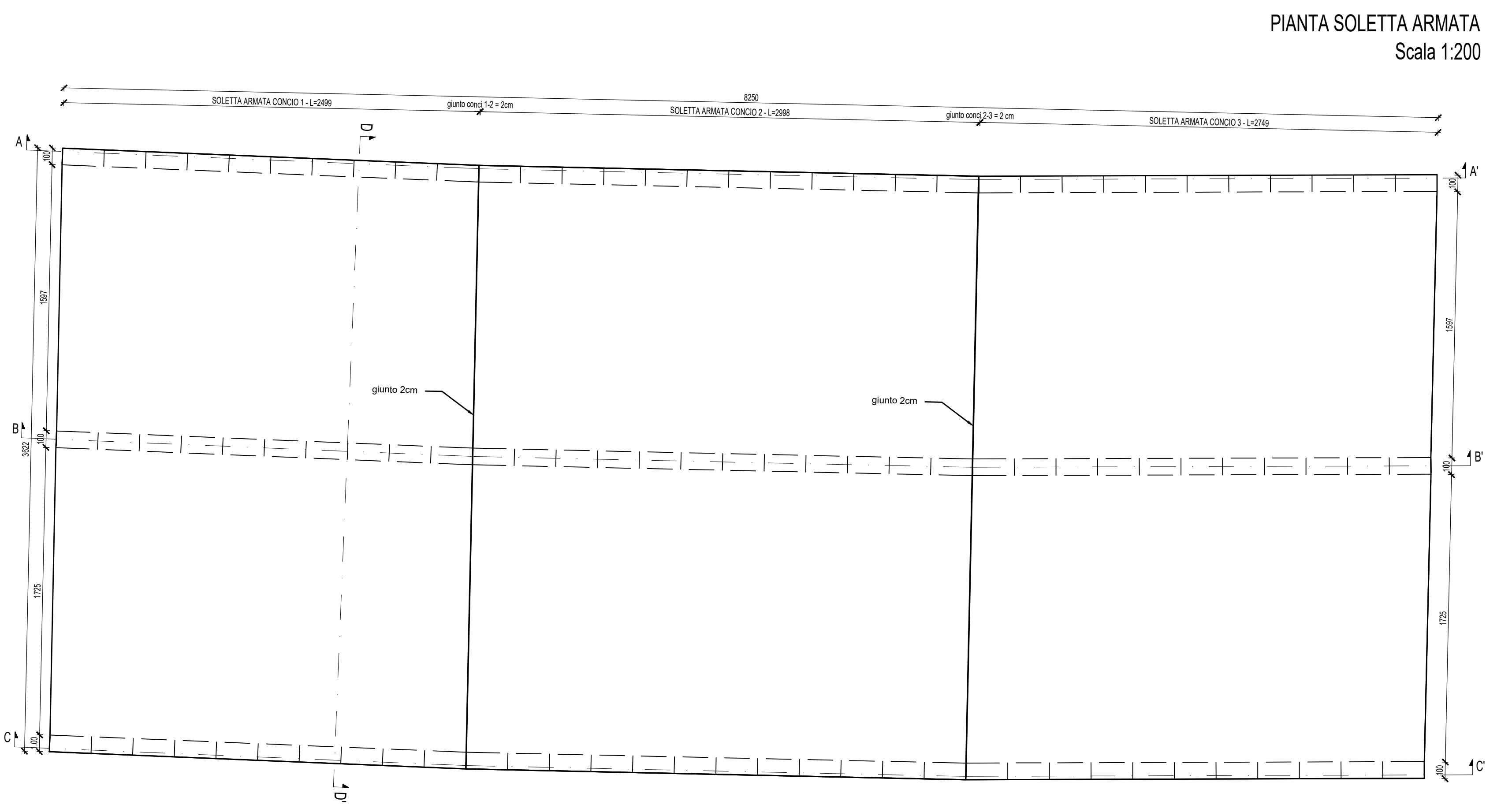
PARTE CENTRALE			
DIAF.	X	Y	
1	120260.398	240922.353	ASSE INIZIO
1	120262.896	240922.250	ASSE FINE
2	120262.896	240922.250	ASSE INIZIO
2	120265.393	240922.147	ASSE FINE
3	120265.393	240922.147	ASSE INIZIO
3	120267.891	240922.044	ASSE FINE
4	120267.891	240922.044	ASSE INIZIO
4	120270.389	240921.941	ASSE FINE
5	120270.389	240921.941	ASSE INIZIO
5	120272.887	240921.838	ASSE FINE
6	120272.887	240921.838	ASSE INIZIO
6	120275.385	240921.735	ASSE FINE
7	120275.385	240921.735	ASSE INIZIO
7	120277.883	240921.632	ASSE FINE
8	120277.883	240921.632	ASSE INIZIO
8	120280.381	240921.529	ASSE FINE
9	120280.381	240921.529	ASSE INIZIO
9	120282.879	240921.426	ASSE FINE
10	120282.879	240921.426	ASSE INIZIO
10	120285.376	240921.322	ASSE FINE
11	120285.376	240921.322	ASSE INIZIO
11	120287.886	240921.268	ASSE FINE
12	120287.886	240921.268	ASSE INIZIO
12	120290.385	240921.214	ASSE FINE
13	120290.385	240921.214	ASSE INIZIO
13	120292.885	240921.160	ASSE FINE
14	120292.885	240921.160	ASSE INIZIO
14	120295.384	240921.106	ASSE FINE
15	120295.384	240921.106	ASSE INIZIO
15	120297.884	240921.051	ASSE FINE
16	120297.884	240921.051	ASSE INIZIO
16	120300.383	240920.997	ASSE FINE
17	120300.383	240920.997	ASSE INIZIO
17	120302.882	240920.943	ASSE FINE
18	120302.882	240920.943	ASSE INIZIO
18	120305.382	240920.889	ASSE FINE
19	120305.382	240920.889	ASSE INIZIO
19	120307.881	240920.835	ASSE FINE
20	120307.881	240920.835	ASSE INIZIO
20	120310.381	240920.781	ASSE FINE
21	120310.381	240920.781	ASSE INIZIO
21	120312.880	240920.727	ASSE FINE
22	120312.880	240920.727	ASSE INIZIO
22	120315.379	240920.672	ASSE FINE
23	120315.379	240920.672	ASSE INIZIO
23	120317.892	240920.618	ASSE FINE
24	120317.892	240920.618	ASSE INIZIO
24	120320.392	240920.564	ASSE FINE
25	120320.392	240920.564	ASSE INIZIO
25	120322.892	240920.510	ASSE FINE
26	120322.892	240920.510	ASSE INIZIO
26	120325.392	240920.456	ASSE FINE
27	120325.392	240920.456	ASSE INIZIO
27	120327.892	240920.402	ASSE FINE
28	120327.892	240920.402	ASSE INIZIO
28	120330.392	240920.348	ASSE FINE
29	120330.392	240920.348	ASSE INIZIO
29	120332.892	240920.294	ASSE FINE
30	120332.892	240920.294	ASSE INIZIO
30	120335.392	240920.240	ASSE FINE
31	120335.392	240920.240	ASSE INIZIO
31	120337.892	240920.186	ASSE FINE
32	120337.892	240920.186	ASSE INIZIO
32	120340.392	240920.132	ASSE FINE
33	120340.392	240920.132	ASSE INIZIO
33	120342.892	240920.078	ASSE FINE



PLANIMETRIA DIAFRAMMI
Scala 1:200



PARTE SINISTRA			
DIAF.	X	Y	
1	120260.745	240938.821	INTERNO INIZIO
1	120263.243	240938.717	INTERNO FINE
2	120263.243	240938.717	INTERNO INIZIO
2	120265.741	240938.613	INTERNO FINE
3	120265.741	240938.613	INTERNO INIZIO
3	120268.239	240938.510	INTERNO FINE
4	120268.239	240938.510	INTERNO INIZIO
4	120270.738	240938.407	INTERNO FINE
5	120270.738	240938.407	INTERNO INIZIO
5	120273.234	240938.304	INTERNO FINE
6	120273.234	240938.304	INTERNO INIZIO
6	120275.732	240938.201	INTERNO FINE
7	120275.732	240938.201	INTERNO INIZIO
7	120278.230	240938.098	INTERNO FINE
8	120278.230	240938.098	INTERNO INIZIO
8	120280.728	240937.995	INTERNO FINE
9	120280.728	240937.995	INTERNO INIZIO
9	120283.226	240937.892	INTERNO FINE
10	120283.226	240937.892	INTERNO INIZIO
10	120285.724	240937.789	INTERNO FINE
11	120285.724	240937.789	INTERNO INIZIO
11	120288.243	240937.734	INTERNO FINE
12	120288.243	240937.734	INTERNO INIZIO
12	120290.742	240937.680	INTERNO FINE
13	120290.742	240937.680	INTERNO INIZIO
13	120293.242	240937.626	INTERNO FINE
14	120293.242	240937.626	INTERNO INIZIO
14	120295.741	240937.572	INTERNO FINE
15	120295.741	240937.572	INTERNO INIZIO
15	120298.240	240937.518	INTERNO FINE
16	120298.240	240937.518	INTERNO INIZIO
16	120300.740	240937.464	INTERNO FINE
17	120300.740	240937.464	INTERNO INIZIO
17	120303.239	240937.410	INTERNO FINE
18	120303.239	240937.410	INTERNO INIZIO
18	120305.739	240937.356	INTERNO FINE
19	120305.739	240937.356	INTERNO INIZIO
19	120308.238	240937.301	INTERNO FINE
20	120308.238	240937.301	INTERNO INIZIO
20	120310.737	240937.247	INTERNO FINE
21	120310.737	240937.247	INTERNO INIZIO
21	120313.237	240937.193	INTERNO FINE
22	120313.237	240937.193	INTERNO INIZIO
22	120315.736	240937.139	INTERNO FINE
23	120315.736	240937.139	INTERNO INIZIO
23	120318.262	240937.146	INTERNO FINE
24	120318.262	240937.146	INTERNO INIZIO
24	120320.762	240937.154	INTERNO FINE
25	120320.762	240937.154	INTERNO INIZIO
25	120323.261	240937.162	INTERNO FINE
26	120323.261	240937.162	INTERNO INIZIO
26	120325.761	240937.170	INTERNO FINE
27	120325.761	240937.170	INTERNO INIZIO
27	120328.261	240937.178	INTERNO FINE
28	120328.261	240937.178	INTERNO INIZIO
28	120330.761	240937.186	INTERNO FINE
29	120330.761	240937.186	INTERNO INIZIO
29	120333.261	240937.194	INTERNO FINE
30	120333.261	240937.194	INTERNO INIZIO
30	120335.761	240937.202	INTERNO FINE
31	120335.761	240937.202	INTERNO INIZIO
31	120338.261	240937.210	INTERNO FINE
32	120338.261	240937.210	INTERNO INIZIO
32	120340.761	240937.217	INTERNO FINE
33	120340.761	240937.217	INTERNO INIZIO
33	120343.261	240937.225	INTERNO FINE



PIANTA SOLETTA ARMATA
Scala 1:200

ANAS S.p.A.
Direzione Progettazione e Realizzazione Lavori

**NUOVA S.S. 341 "GALLARATESE" - TRATTO DA SAMARATE A CONFINE
CON LA PROVINCIA DI NOVARA - TRATTO NORD**

**STRALCIO FUNZIONALE DAL KM 6+500 (SVINCOLO S.S. 336 NORD)
AL KM 8+844 (SVINCOLO AUTOSTRADA A8)
"BRETTELLA DI GALLARATE"**

PROGETTO ESECUTIVO

 Ing. Valerio Baletti Direttore del Progetto Tutti i procedimenti P. 000011	 ING. RENATO DEL PRETE Tutti i procedimenti P. 000011	 Arch. Nicoletta Frattini Tutti i procedimenti P. 000011	 ING. GABRIELE INCONCI Tutti i procedimenti P. 000011
 Ing. Renato Vaira Tutti i procedimenti P. 000011	 Prof. Ing. Luigi Monterisi Tutti i procedimenti P. 000011	 Ing. Gioacchino Angarano Tutti i procedimenti P. 000011	 DOTT. GEOL. DANILO GALLO Tutti i procedimenti P. 000011

VISTO IL RESPONSABILE DEL PROCEDIMENTO

RESPONSABILE DELLE PRESTAZIONI SPECIALISTICHE

IL PROGETTISTA FIRMATARIO DELLA PRESTAZIONE

GEOLOGO

COORDINATORE DELLA SICUREZZA IN FASE DI PROGETTAZIONE

HO002

H-PROGETTO STRUTTURALE OPERE PRINCIPALI
HO - GA05 - GALLERIA ARTIFICIALE PROG. 6+840
Planimetria Diaframmi e Tracciamento - Pianta soletta fondazione stradale

CODICE PROGETTO		NOME FILE		REVISIONE	SCALA:
PROGETTO	LIV. PROG.	N. PROG.			
M1533	E	1801	HO002_P00GA01STRDIO1_A.dwg	A	1:200
CODICE ELAB.					
P00GA01STRDIO1					

D			
C			
B			
A	EMMISSIONE	MARZO 2021	PROF. ING. LUIGI MONTERISI
REV.	DESCRIZIONE	DATA	REDDATTO
			ING. VALERIO BAUETTI
			ING. RENATO DEL PRETE
			VERIFICATO