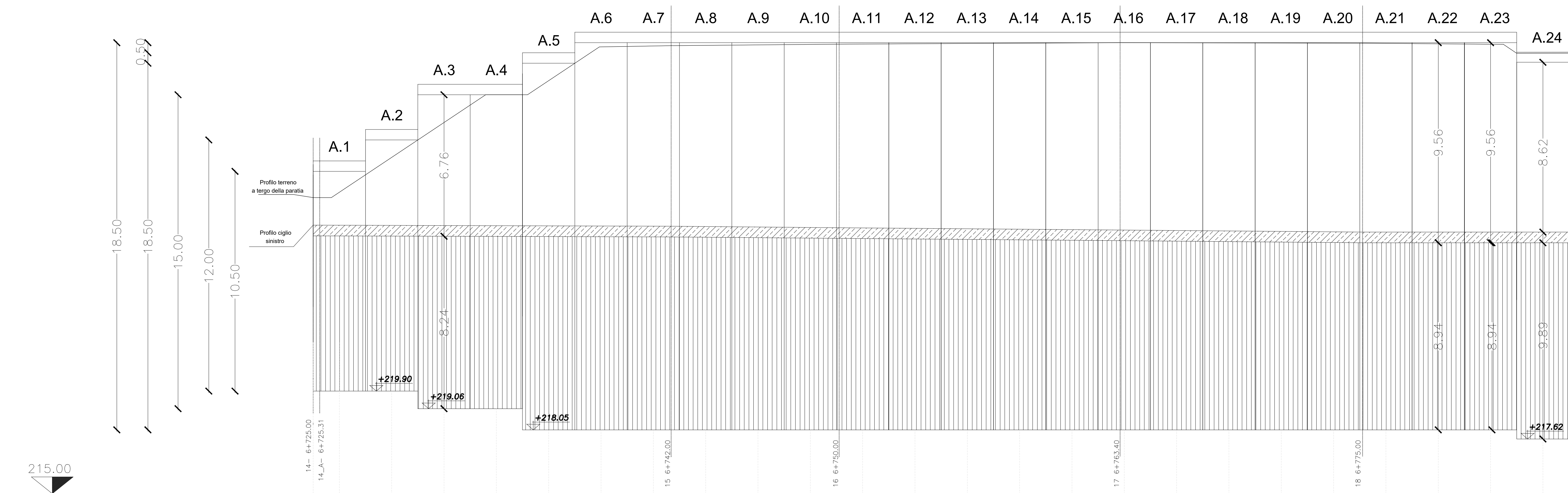
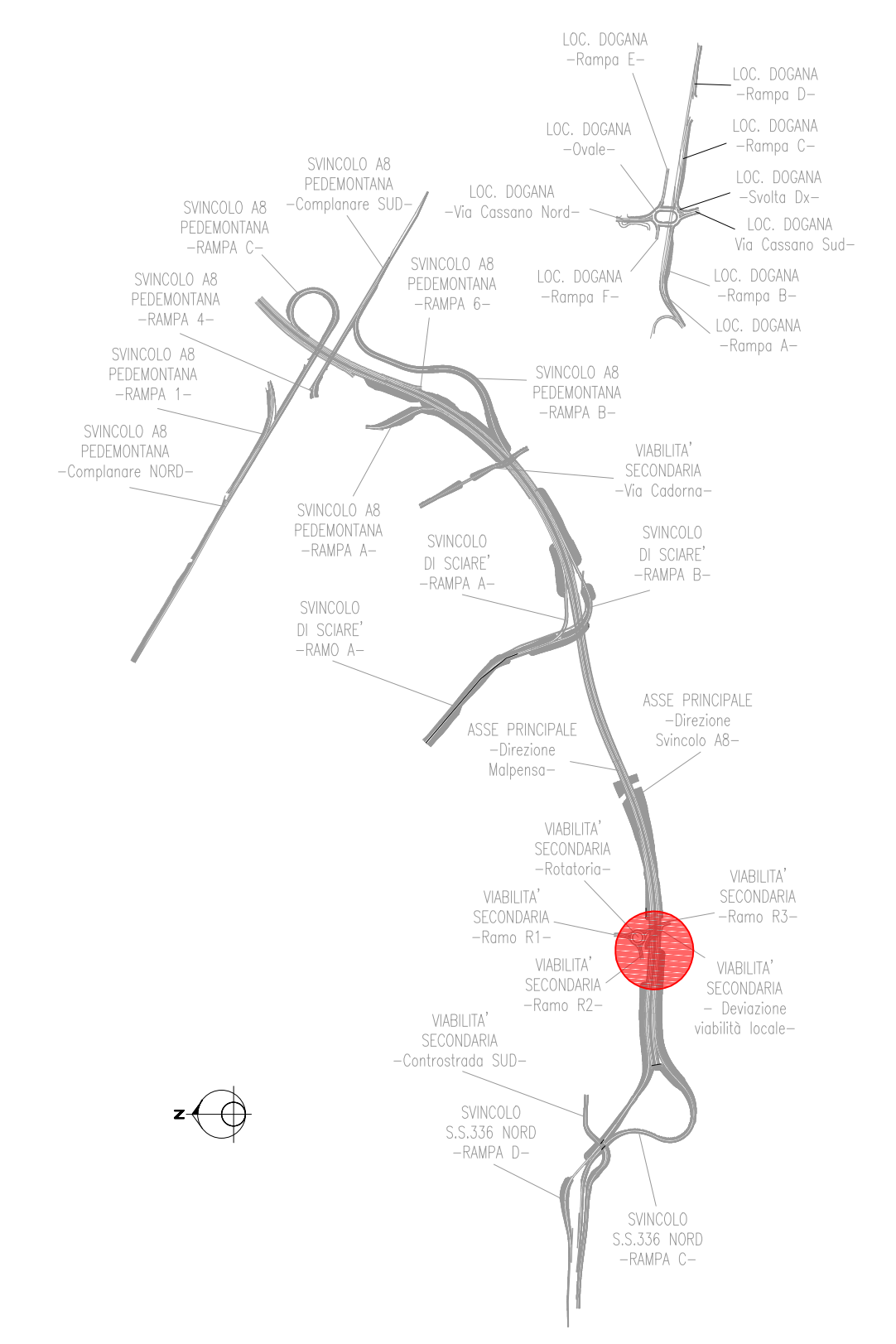


PARATIA A  
DIAFRAMMI A.1-A.24



NUMERO SEZIONI	A.1	A.2	A.3	A.4	A.5	A.6	A.7	A.8	A.9	A.10	A.11	A.12	A.13	A.14	A.15	A.16	A.17	A.18	A.19	A.20	A.21	A.22	A.23	A.24	
DISTANZE PROGRESSIVE	0.00	1.25	2.50	3.75	5.00	6.25	7.50	8.75	10.00	11.25	12.50	13.75	15.00	16.25	17.50	18.75	20.00	21.25	22.50	23.75	25.00	26.25	27.50	28.75	
DISTANZE PARZIALI	1.25	2.50	3.75	5.00	6.25	7.50	8.75	10.00	11.25	12.50	13.75	15.00	16.25	17.50	18.75	20.00	21.25	22.50	23.75	25.00	26.25	27.50	28.75	30.00	
QUOTE RISPETTO LA PAVIMENTAZIONE STRADALE	227.32	227.83	228.34	228.85	229.36	229.87	230.38	230.89	231.40	231.91	232.42	232.93	233.44	233.95	234.46	234.97	235.48	235.99	236.50	237.01	237.52	238.03	238.54	239.05	239.56
QUOTA RISPETTO LA FONDAZIONE (Qf)	227.32	227.83	228.34	228.85	229.36	229.87	230.38	230.89	231.40	231.91	232.42	232.93	233.44	233.95	234.46	234.97	235.48	235.99	236.50	237.01	237.52	238.03	238.54	239.05	239.56
QUOTA RISPETTO LA TESTA DELLA PARATIA (Qp)	230.00	230.50	231.00	231.50	232.00	232.50	233.00	233.50	234.00	234.50	235.00	235.50	236.00	236.50	237.00	237.50	238.00	238.50	239.00	239.50	240.00	240.50	241.00	241.50	242.00
QUOTA DEL CORDOLO	219.90	219.90	219.90	219.90	219.90	219.90	219.90	219.90	219.90	219.90	219.90	219.90	219.90	219.90	219.90	219.90	219.90	219.90	219.90	219.90	219.90	219.90	219.90	219.90	219.90
QUOTA PROFONDITÀ DI INFISSIONE (Qi)	219.90	219.90	219.90	219.90	219.90	219.90	219.90	219.90	219.90	219.90	219.90	219.90	219.90	219.90	219.90	219.90	219.90	219.90	219.90	219.90	219.90	219.90	219.90	219.90	219.90
PROFONDITÀ DI SCAVO	2.09	2.09	2.09	2.09	2.09	2.09	2.09	2.09	2.09	2.09	2.09	2.09	2.09	2.09	2.09	2.09	2.09	2.09	2.09	2.09	2.09	2.09	2.09	2.09	2.09
ALTEZZA PARATIA (Qp-Qi)	18.50	18.50	18.50	18.50	18.50	18.50	18.50	18.50	18.50	18.50	18.50	18.50	18.50	18.50	18.50	18.50	18.50	18.50	18.50	18.50	18.50	18.50	18.50	18.50	18.50

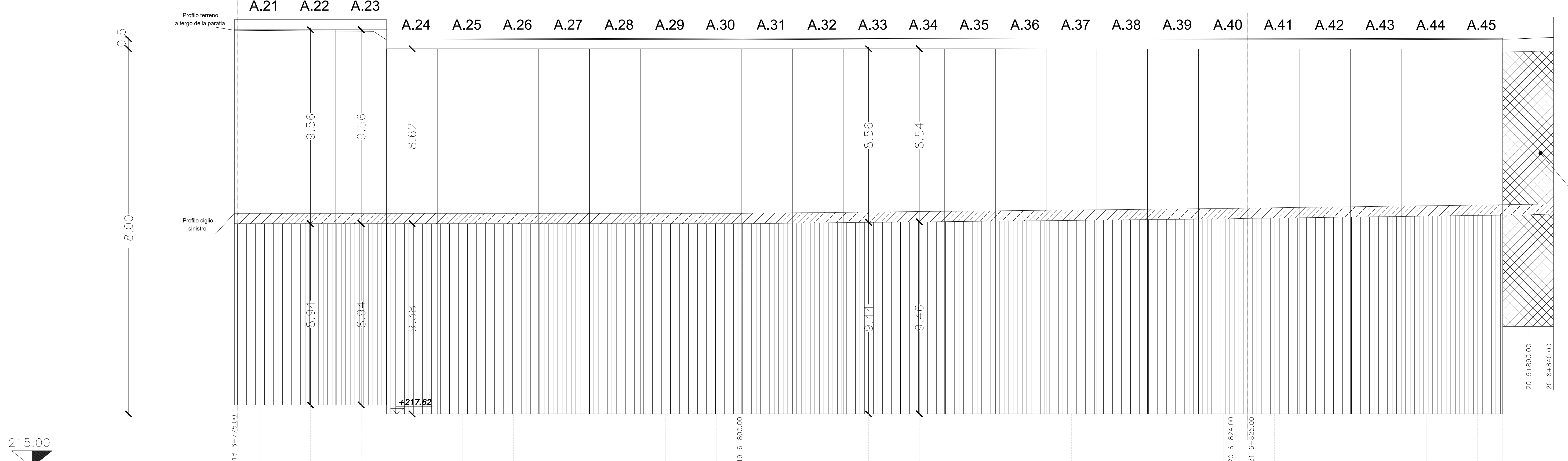
PIANTA CHIAVE



**LEGENDA:**

- Superficie inflessione diaframmi
- Galleria GA05
- Spessore pavimentazione stradale

PARATIA A  
DIAFRAMMI A.21-A.45



NUMERO SEZIONI	A.21	A.22	A.23	A.24	A.25	A.26	A.27	A.28	A.29	A.30	A.31	A.32	A.33	A.34	A.35	A.36	A.37	A.38	A.39	A.40	A.41	A.42	A.43	A.44	A.45	
DISTANZE PROGRESSIVE	51.25	53.75	56.25	58.75	61.25	63.75	66.25	68.75	71.25	73.75	76.25	78.75	81.25	83.75	86.25	88.75	91.25	93.75	96.25	98.75	101.25	103.75	106.25	108.75	111.25	
DISTANZE PARZIALI	2.50	2.50	2.50	2.50	2.50	2.50	2.50	2.50	2.50	2.50	2.50	2.50	2.50	2.50	2.50	2.50	2.50	2.50	2.50	2.50	2.50	2.50	2.50	2.50	1.25	
QUOTE RISPETTO LA PAVIMENTAZIONE STRADALE	227.50	227.50	227.50	227.50	227.50	227.50	227.50	227.50	227.50	227.50	227.50	227.50	227.50	227.50	227.50	227.50	227.50	227.50	227.50	227.50	227.50	227.50	227.50	227.50	227.50	227.50
QUOTA RISPETTO LA FONDAZIONE (Qf)	227.50	227.50	227.50	227.50	227.50	227.50	227.50	227.50	227.50	227.50	227.50	227.50	227.50	227.50	227.50	227.50	227.50	227.50	227.50	227.50	227.50	227.50	227.50	227.50	227.50	227.50
QUOTA RISPETTO LA TESTA DELLA PARATIA (Qp)	236.55	236.55	236.55	236.55	236.55	236.55	236.55	236.55	236.55	236.55	236.55	236.55	236.55	236.55	236.55	236.55	236.55	236.55	236.55	236.55	236.55	236.55	236.55	236.55	236.55	236.55
QUOTA DEL CORDOLO	237.05	237.05	237.05	237.05	237.05	237.05	237.05	237.05	237.05	237.05	237.05	237.05	237.05	237.05	237.05	237.05	237.05	237.05	237.05	237.05	237.05	237.05	237.05	237.05	237.05	237.05
QUOTA PROFONDITÀ DI INFISSIONE (Qi)	218.05	218.05	218.05	218.05	218.05	218.05	218.05	218.05	218.05	218.05	218.05	218.05	218.05	218.05	218.05	218.05	218.05	218.05	218.05	218.05	218.05	218.05	218.05	218.05	218.05	218.05
PROFONDITÀ DI SCAVO	9.53	9.51	9.48	9.06	9.06	9.07	9.07	9.08	9.08	9.09	9.07	9.03	9.00	8.96	9.01	8.92	8.89	8.92	8.85	8.63	8.79	8.76	8.73	8.70	8.68	8.68
ALTEZZA PARATIA (Qp-Qi)	18.50	18.50	18.50	18.00	18.00	18.00	18.00	18.00	18.00	18.00	18.00	18.00	18.00	18.00	18.00	18.00	18.00	18.00	18.00	18.00	18.00	18.00	18.00	18.00	18.00	18.00

Galleria GA05

**ANAS S.p.A.**  
Direzione Progettazione e Realizzazione Lavori

NUOVA S.S. 341 "GALLARATESE" - TRATTO DA SAMARATE A CONFINE CON LA PROVINCIA DI NOVARA - TRATTO NORD  
STRALCIO FUNZIONALE DAL KM 6+500 (SVINCOLO S.S. 336 NORD) AL KM 8+844 (SVINCOLO AUTOSTRADA A8) "BRETTA DI GALLARATE"

**PROGETTO ESECUTIVO**

STUDIO CORONA	ING. RENATO DEL PRETE	ING. RENATO DEL PRETE	ING. RENATO DEL PRETE	ING. RENATO DEL PRETE
ING. RENATO DEL PRETE	ING. RENATO DEL PRETE	ING. RENATO DEL PRETE	ING. RENATO DEL PRETE	ING. RENATO DEL PRETE

HP 004  
**H-PROGETTO STRUTTURALE - Opere principali**  
HP - Diaframmi di imbocco e sbocco galleria artificiale GA05  
Profilo diaframmi - TAV. 1 di 2

PROGETTO	ELAB.	REVISIONE	SCALA:
M1533	E1801	A	1:100
REVISIONE	DATA	REDDATTO	VERIFICATO
A	LUGLIO 2020	ING. LUIGI MONTES	ING. VALERIO SALETTI
REV.	DESCRIZIONE	DATA	APPROVATO