



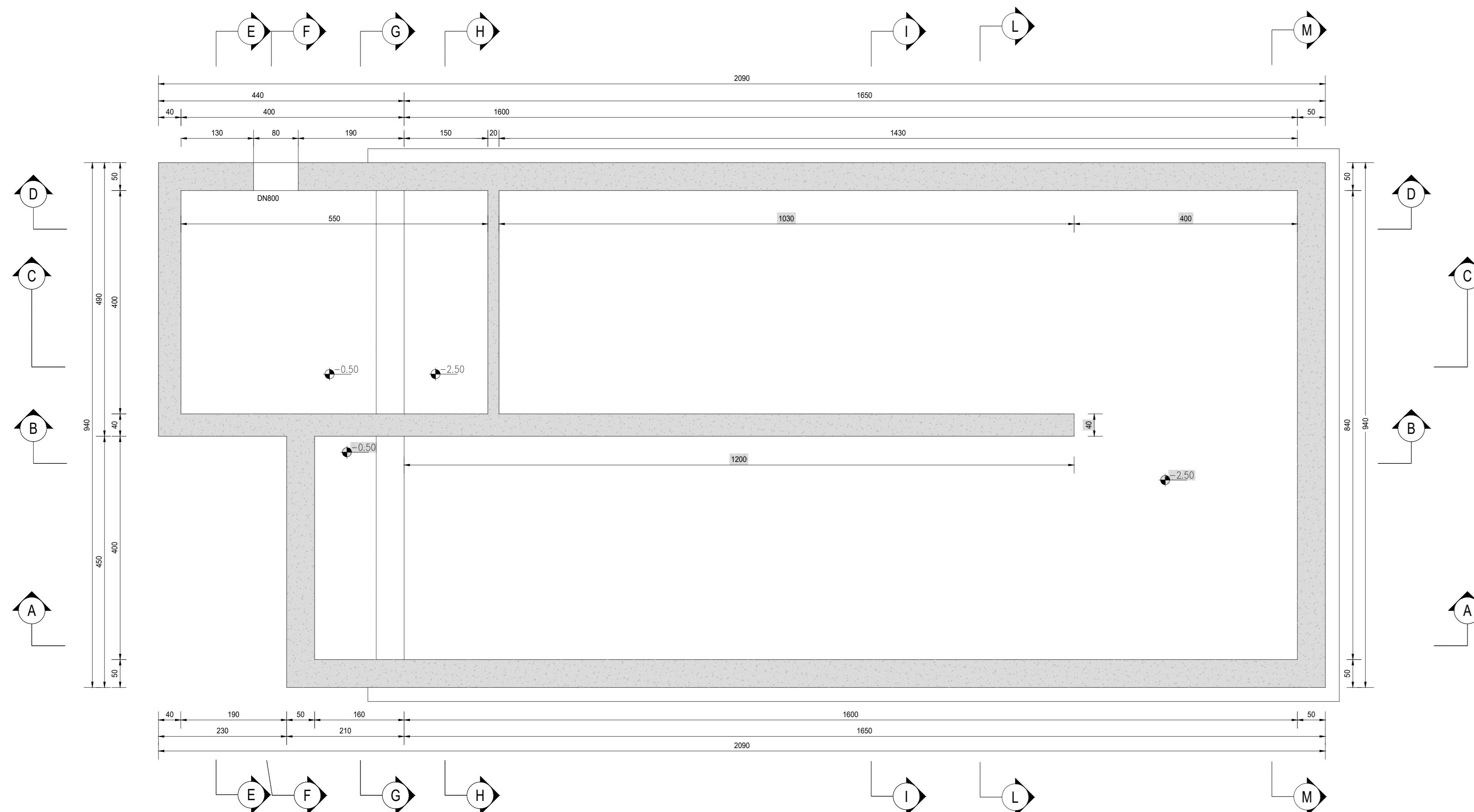
PIANTA A QUOTA -2.50
SCALA 1:50



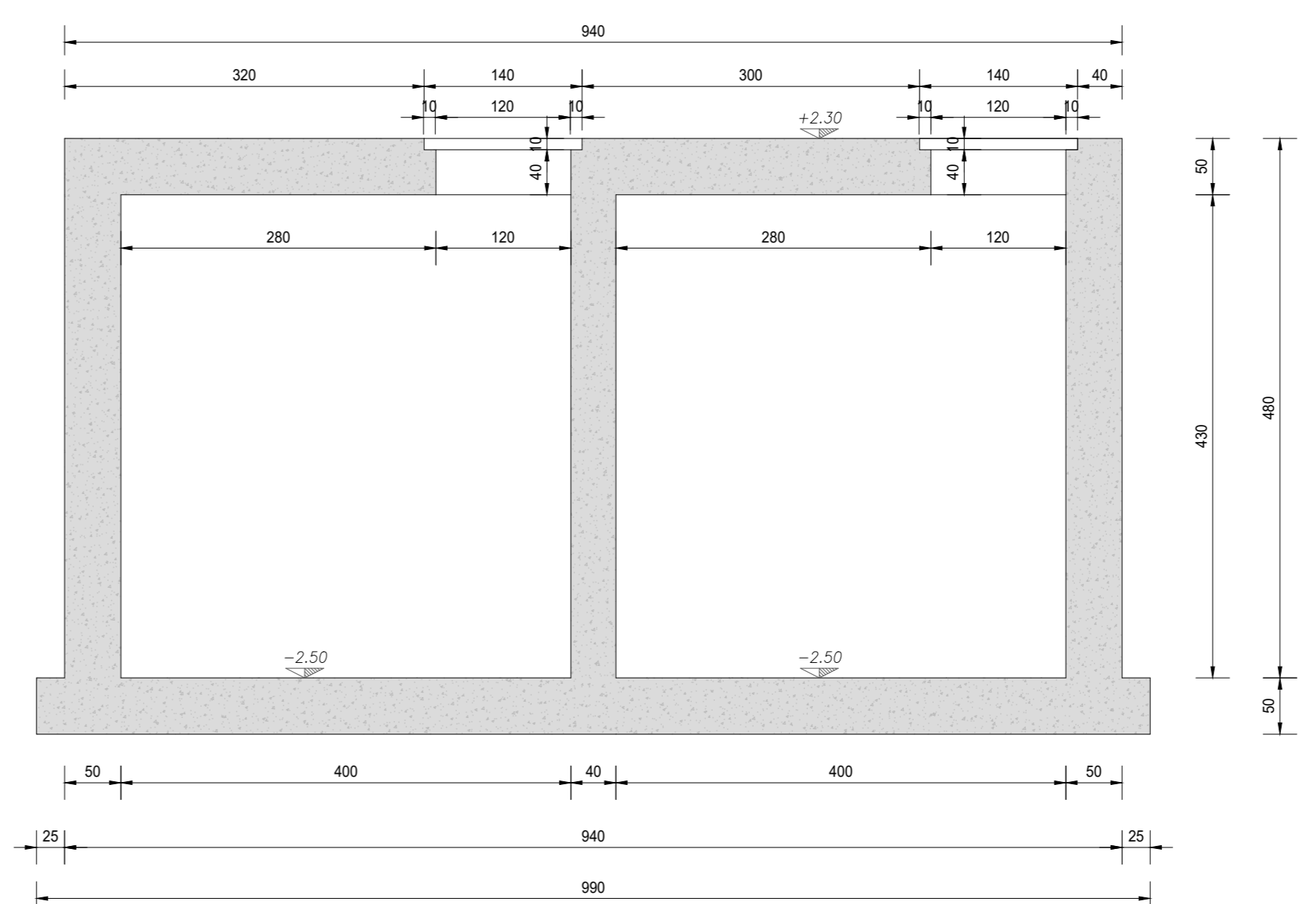
SEZIONE M-M
SCALA 1:50



PIANTA A QUOTA -0.50
SCALA 1:50



SEZIONE L-L
SCALA 1:50



RICHIAMI AD ALTRI ELABORATI	
RELAZIONE DI CALCOLO	P000I02STRRE01
ARMATURA	P000I02STRAR01
CARATTERISTICHE DEI MATERIALI	P000I02STRSC01

NOTE
TUTTE LE MISURE, SALVO CONTRARIA INDICAZIONE, SONO ESPRESSE IN CM

anas ANAS S.p.A.
Gruppo Ferrovie Italiane
Direzione Progettazione e Realizzazione Lavori

NUOVA S.S. 341 "GALLARATESE" - TRATTO DA SAMARATE A CONFINE
CON LA PROVINCIA DI NOVARA - TRATTO NORD
STRALCIO FUNZIONALE DAL KM 6+500 (SVINCOLO S.S. 336 NORD)
AL KM 8+844 (SVINCOLO AUTOSTRADA A8)
"BRETTELLA DI GALLARATE"

PROGETTO ESECUTIVO

STUDIO CORONA	ING. RENATO DEL PRETE	ECOPLAN	EC
ING. STEFANO VARRA	ING. MARCO DI PRATI	ARCH. NICOLA FRATELLO	ING. GABRIELE TROVATI
ING. GIANLUIGI LUCIGNO	ING. VITO RIZZI	ING. GIUSEPPE RANIERI	ING. GIANLUIGI LUCIGNO
ING. GIANLUIGI LUCIGNO	ING. VITO RIZZI	ING. GIUSEPPE RANIERI	ING. GIANLUIGI LUCIGNO

LA - OPERE D'ARTE MINORI - VASCHE DI PRIMA PIOGGIA
LA - 02 - VASCA DI PRIMA PIOGGIA TIPO 2
Carpenteria strutturale vasca di prima pioggia tipo 2 - Tavola 1 di 3

PROGETTO	LIV. PROJ.	N. PROJ.	NOME FILE	REVISIONE	SCALA:
M1533	E	1801	LA202-P000I02STRCP01_A.dwg	A	1:50
REV.	DESCRIZIONE	DATA	REDAITTO	VERIFICATO	APPROVATO
A	EMMISSIONE	Maggio 2021	ING. MICHELE	ING. VALERIO	ING. RENATO
B					
C					