SEZIONE ELETTROMECCANICA A-A - SC. 1:50

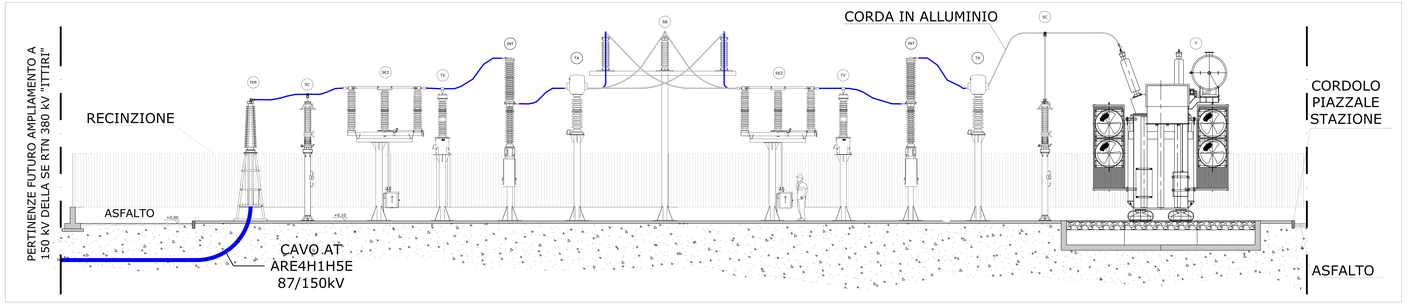

INQUADRAMENTO PLANIMETRICO SSE UTENTE - SC. 1:2.000

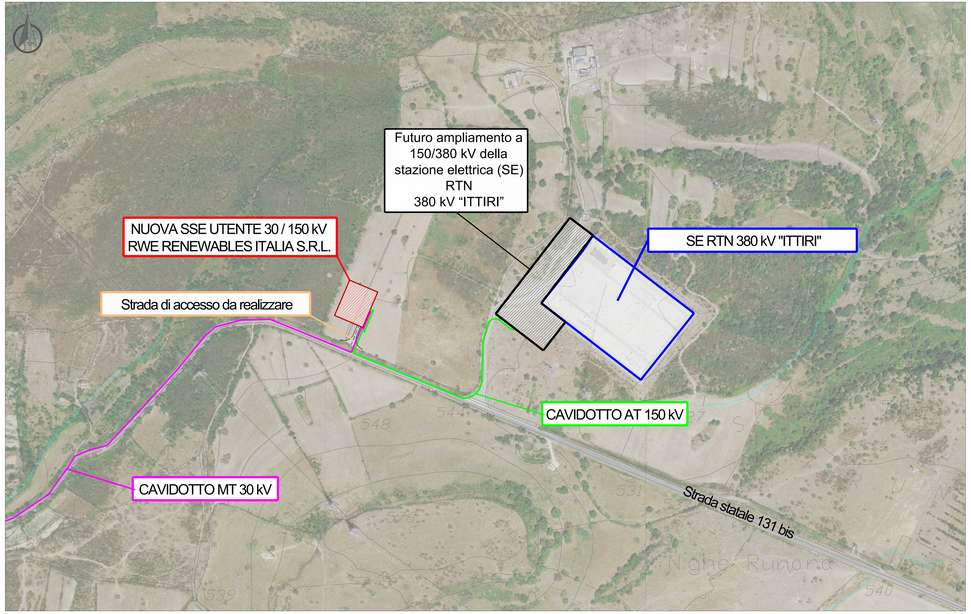

SCHEMA UNIFILARE

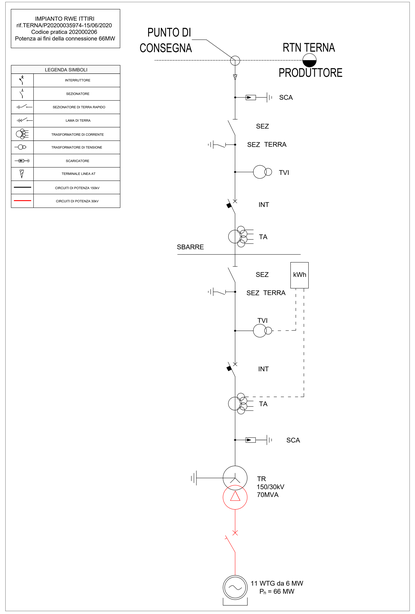

PLANIMETRIA - CONFIGURAZIONE SSE UTENTE - SC. 1:100

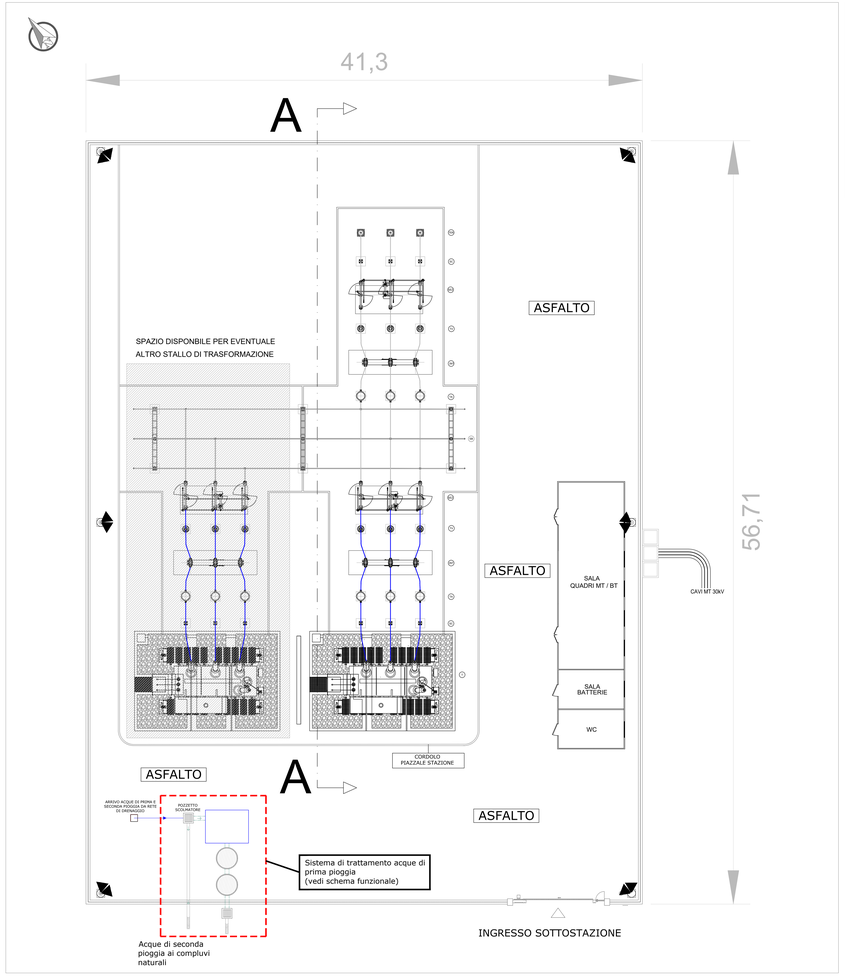

LEGENDA APPARECCHIATURE

SIMBOLO	DESCRIZIONE
T	TRASFORMATORE DI POTENZA 150/30 kV 50 MVA ONAN
SC	SCARICATORE DI SOVRATENSIONE
TA	TRASFORMATORE DI CORRENTE
TV	TRASFORMATORE DI TENSIONE
INT	INTERRUTTORE
SZ	SEZIONATORE TRIPOLARE
SB	ISOLATORE PORTANTE (CASTELLO SBARRE)
TR	TERMINALE CAVO 150kV

SCHEMA FUNZIONALE DELLA RETE DI PRIMA E SECONDA PIOGGIA

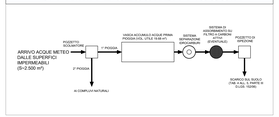

Note:
Gli ingombri del futuro ampliamento a 150 kV della stazione elettrica (SE) RTN 380 kV "Ittiri"
sono da considerarsi indicativi e saranno oggetto di dettagliata definizione in base alle indicazioni impartite da TERNA.

Regione Autonoma della Sardegna | Provincia di Sassari | Comune di Ittiri (SS) | Comune di Villanova Monteleone (SS)

Committente: RWE
RWE RENEWABLES ITALIA S.R.L.
via Andrea Doria, 41/G - 00192 Roma
P.IVA/C.F. 06450370968

Titolo del Progetto:
PARCO EOLICO "ALAS"
- Comuni di Ittiri e Villanova Monteleone (SS) -

Documento: PROGETTO DEFINITIVO INFRASTRUTTURE ELETTRICHE — N° Documento: PEALAS-E14

ID PROGETTO	PEALAS	DISCIPLINA	P	TIPOLOGIA	-	FORMATO	A0

Elaborato:
Stazione di Utenza - Planimetria elettromeccanica - Sezioni - Schema Unifilare

FOGLIO	-	SCALA	1:100-1:50-1:2000	Nome file	

Rev. 00 - Emissione - Revisione - Aggiornamento - Sostituzione - Annullamento - Nuovo - Sostituzione

A cura di:
iat CONSULENZA E PROGETTI ingegneria

Progettista:
ing. Giuseppe Frongia

Gruppo di progettazione:
ing. Giuseppe Frongia (coordinatore e responsabile)
Ing. Marianna Barbarino
Ing. Enrica Balzella
Ing. Antonio Dedoni
Ing. Giuseppe Frongia
Ing. Emanuela Spiga
Dott. Andrea Cappai
Dott. Matteo Tatti

Il tecnico: Dott. Ing. Giuseppe Frongia

Rev.	Data Revisione	Descrizione Revisione	Redatto	Controllato	Approvato
00	15/07/2020	PRIMA EMISSIONE	IAT	GF	RWE
01	29/03/2021	REVISIONE DATE TERNA	IAT	GF	RWE