SCHEMA APPOGGI

IMPALCATO DA SPALLA "A" A PILA 1 – DA PILA 2 A SPALLA "B"

DETTAGLIO CAMPATA
TIPOLOGICA

CAMPATA A TRAVI INCORPORATE 22m DA PILA 1 A PILA 2



*

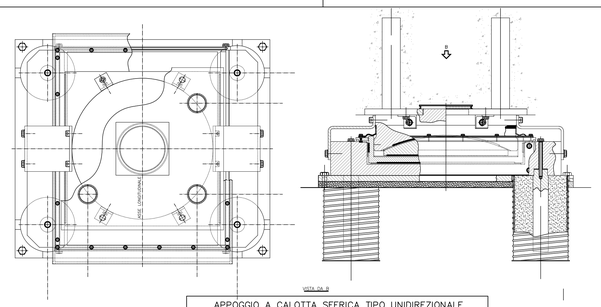

APPOGGIO A CALOTTA SFERICA TIPO UNIDIREZIONALE
LONGITUDINALE

*

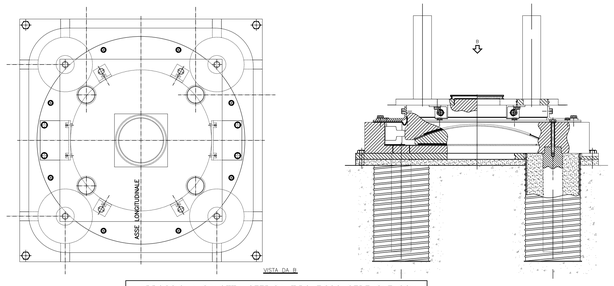

APPOGGIO A CALOTTA SFERICA TIPO FISSO CEDEVOLE CON
ELEMENTO ELASTICO METALLICO

*

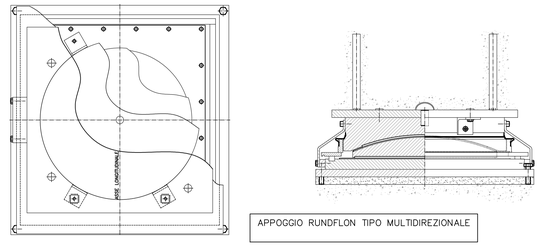

APPOGGIO RUNDFLON TIPO MULTIDIREZIONALE

GIUNTI DI ESCURSIONE

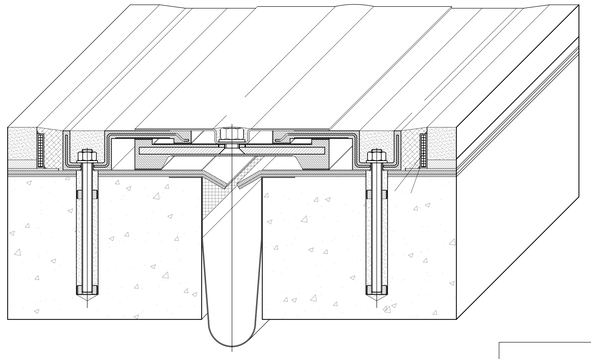

VALIDO PER LA PILA P2 – SPALLA A – SPALLA B

Caratteristiche del giunto	(mm)
Mov. long. max (d)	±105

VALIDO PER LA PILA P1

Caratteristiche del giunto	(mm)
Mov. long. max (d)	±100

PIANTA CHIAVE



CARATTERISTICHE TECNICHE							
SIGLA	APPOGGIO TIPO	CARICHI SLU [kN]			ESCURS. [mm]	
		VERT.	LONG.	TRASV.	LONG.	TRASV.
M1	APPOGGIO A CALOTTA SFERICA TIPO MULTIDREZIONALE	*4100	–	–	± 120	± 25
Ux1	APPOGGIO A CALOTTA SFERICA TIPO UNIDREZIONALE LONGITUDINALE	*3600	–	*4300	± 120	–
F1	APPOGGIO A CALOTTA SFERICA TIPO FISSO CEDEVOLE CON ELEMENTO ELASTICO METALLICO	*3800	*3650	*4300	–	–
M3	APPOGGIO A CALOTTA SFERICA TIPO MULTIDREZIONALE	*800	–	–	± 115	± 20
F3	APPOGGIO A CALOTTA SFERICA TIPO FISSO CEDEVOLE CON ELEMENTO ELASTICO METALLICO	*800	*950	*600	–	–
Ux3	APPOGGIO A CALOTTA SFERICA TIPO UNIDREZIONALE LONGITUDINALE	*800	–	*600	± 115	–
	* CARICHI MASSIMI NON CONTEMPORANEI					

RITEGNI SISMICI SPALLE A E B

SCALA 1:5

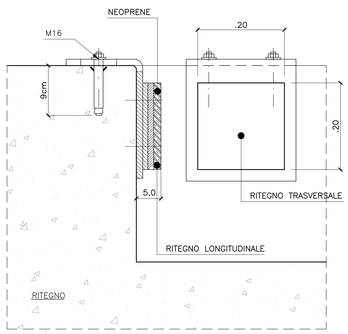

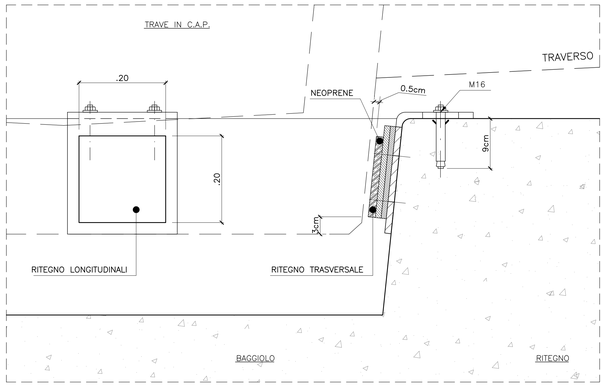

RITEGNI SISMICI (tipici) PILE

SCALA 1:5

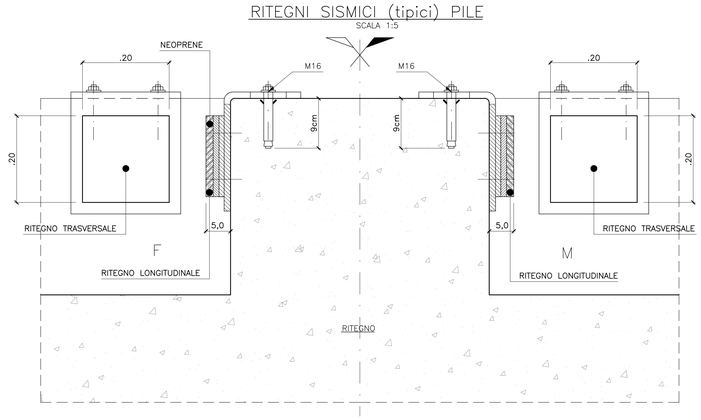

NOTE GENERALI

TUTTI GLI APPOGGI STRUTTURALI DEVONO ESSERE MARCATI CE AI SENSI DELLA UNI EN 1337

*

- GLI APPOGGI RAPPRESENTATI SONO RIFERITI AGLI IMPALCATI IN C.A.P.
- PER GLI IMPALCATI A TRAVI INCORPORATE SI ADOTTANO GLI APPOGGI A DISCO ELASTOMETRICO CONFINATO

COMMITTENTE:

RFI RETE FERROVIARIA ITALIANA
GRUPPO FERROVIE DELLO STATO

ALTA SORVEGLIANZA:

ITALFERR
GRUPPO FERROVIE DELLO STATO

GENERAL CONTRACTOR:

Consorzio IricAV Due

INFRASTRUTTURE FERROVIARIE STRATEGICHE DEFINITE DALLA LEGGE OBIETTIVO N. 443/01

LINEA A.V. /A.C. TORINO-VENEZIA Tratta VERONA-PADOVA
Lotto funzionale Verona-Bivio Vicenza

PROGETTO ESECUTIVO

VI18 - VIADOTTO GRENA DAL km 18+840,65 AL km 18+912,65

0 - GENERALE E GEOTECNICA

GENERALE

SCHEMA APPOGGI IMPALCATO

GENERAL CONTRACTOR		DIRETTORE LAVORI	SCALA :
IL LEGALE RAPPRESENTANTE DELL'IMPRESA INTEGRATORE Ing. Luca Dall'Olmo Data: FEBBRAIO 2021	Consorzio Iricav Due ing. Guido PRATINI Data: FEBBRAIO 2021	Validò per costruzione ing. Luca ZACCARIA iscritto all'ordine degli ingegneri di Ravenna n. A1206 Data: FEBBRAIO 2021	VARIE

COMMESSA	LOTTO	FASE	ENTE	TIPO DOC.	OPERA/DISCIPLINA	PROGR.	REV.	FOGLIO
IN17	10	Y	I2	DZ	VI1800	001	A	

VISTO CONSORZIO IRICAV DUE
Firma: ing. Luca ZACCARIA
Data: FEBBRAIO 2021

Progettazione :

Rev.	Descrizione	Redatto	Data	Verificato	Data	Approvato	Data	IL PROGETTISTA
A	Recepimento prescrizioni Del. CIPE n. 84/2017	Ing. Luca Dall'Olmo	FEBBRAIO 2021	Ing. Luca Dall'Olmo	FEBBRAIO 2021	Ing. Massimo Ivan Ferretti	FEBBRAIO 2021	
B								
C								Data: FEBBRAIO 2021

CIG: 8377957CD1 | CUP: J41E91000000009 | File: IN1710VI2DZVI1800001A.DWG | Cod. origine: COKIC

Progetto cofinanziato dalla Unione Europea

Scala di plot:

TUTTI I DIRITTI DEL PRESENTE DOCUMENTO SONO RISERVATI: LA PRODUZIONE ANCHE PARZIALE È VIETATA